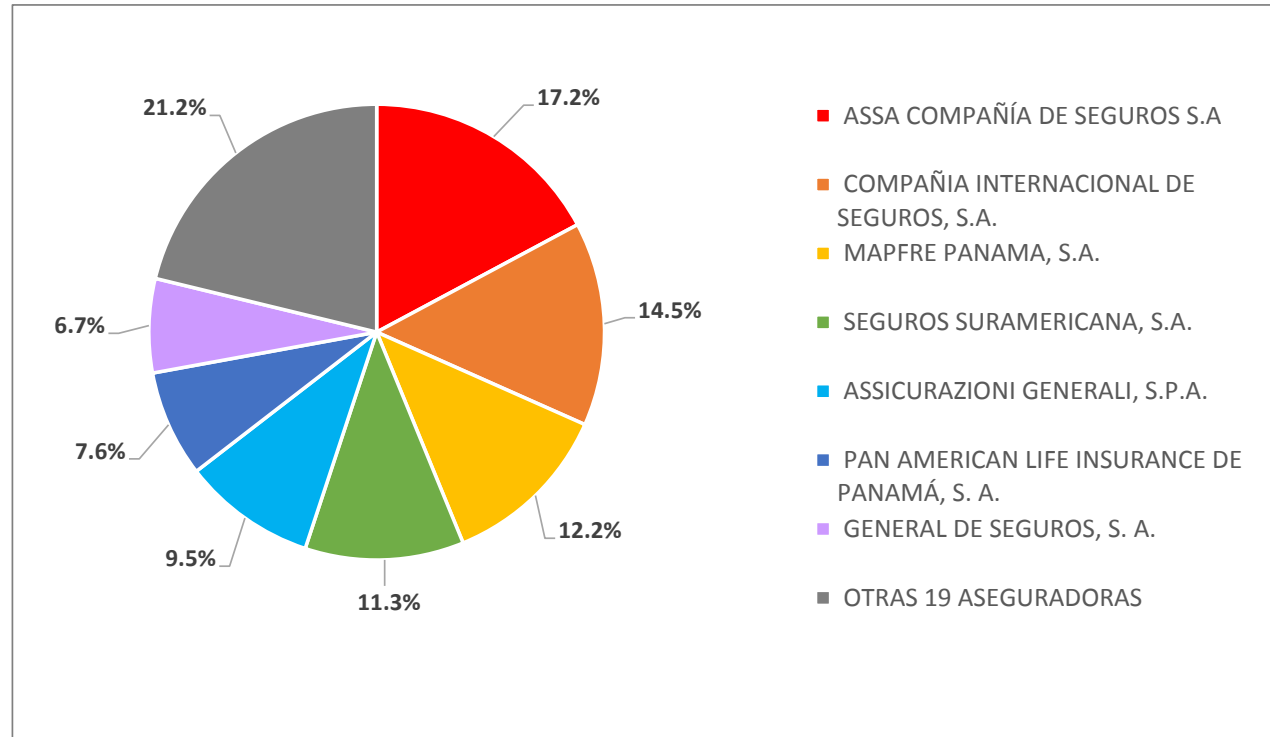


SUPERINTENDENCIA DE SEGUROS Y REASEGUROS DE PANAMÁ
PARTICIPACION DE TOTAL DE ACTIVOS DEL SECTOR SEGUROS
AL CIERRE DE CADA TRIMESTRE

#	COMPAÑÍAS DE SEGUROS	mar-17	jun-17	sep-17	dic-17	% Participación	
1	ASSA COMPAÑÍA DE SEGUROS S.A	498,090,431	497,020,770	497,819,029	542,073,192	16.0%	78.7%
2	COMPAÑIA INTERNACIONAL DE SEGUROS, S.A.	458,333,253	472,044,717	478,398,564	456,323,679	15.3%	
3	MAPFRE PANAMA, S.A.	342,985,009	412,104,640	407,192,947	383,536,066	13.1%	
4	SEGUROS SURAMERICANA, S.A.	336,863,769	329,580,677	347,243,578	355,673,023	11.1%	
5	ASSICURAZIONI GENERALI, S.P.A.	257,256,432	272,410,502	283,503,623	298,525,191	9.1%	
6	PAN AMERICAN LIFE INSURANCE DE PANAMÁ, S. A.	219,746,834	230,288,835	228,730,590	239,147,544	7.3%	
7	GENERAL DE SEGUROS, S. A.	197,513,394	200,431,121	210,836,322	210,301,585	6.8%	
8	ASEGURADORA ANCON	112,629,804	109,481,437	107,765,853	106,545,555	3.5%	21.3%
9	WORLDWIDE MEDICAL ASSURANCE LTD. CORP.	60,287,842	56,925,380	56,732,678	62,915,639	1.8%	
10	NACIONAL DE SEGUROS DE PANAMA Y CENTROAMERICA, S.A	44,236,638	45,159,085	54,076,708	52,478,014	1.7%	
11	MERCANTIL SEGUROS PANAMA, S.A.	42,283,634	52,718,550	52,314,891	52,847,922	1.7%	
12	LA FLORESTA DE SEGUROS Y VIDA	45,790,481	45,377,288	44,759,965	43,574,454	1.4%	
13	ASEGURADORA GLOBAL, S. A.	41,629,688	42,823,069	42,963,022	46,556,659	1.4%	
14	CHUBB SEGUROS PANAMA S. A.	33,656,397	34,408,985	38,191,075	44,455,553	1.2%	
15	ACERTA COMPAÑIA DE SEGUROS, S.A.	40,067,274	37,968,310	37,001,315	38,293,801	1.2%	
16	SEGUROS FEDPA, S. A.	35,116,391	35,769,173	36,033,234	35,550,320	1.2%	
17	ALIADO SEGUROS, S. A.	27,764,722	27,541,178	30,645,539	29,393,717	1.0%	
18	BANESCO SEGUROS, S. A.	27,949,380	30,557,597	29,647,268	29,696,309	1.0%	
19	MULTIBANK SEGUROS, S.A.	22,614,254	23,224,764	25,686,041	25,093,100	0.8%	
20	ASEGURADORA DEL ISTMO, S.A.	26,225,667	23,786,009	22,696,095	23,890,292	0.7%	
21	OPTIMA COMPAÑIA DE SEGUROS, S.A.	22,770,339	23,279,878	22,471,787	23,526,769	0.7%	
22	SEGUROS BBA CORP.	17,665,178	19,164,744	17,783,899	9,305,113	0.6%	
23	LA REGIONAL DE SEGUROS, S.A.	12,692,716	12,833,663	13,652,434	14,502,163	0.4%	
24	VIVIR COMPAÑIA DE SEGUROS, S.A.	11,601,073	12,704,057	12,561,139	12,396,129	0.4%	
25	BUPA PANAMA, S.A	8,531,802	8,578,838	9,685,254	9,944,739	0.3%	
26	SAGICOR PANAMA, S.A.	8,013,007	7,975,330	8,417,014	8,162,695	0.3%	
TOTAL DE ACTIVOS AL CIERRE DEL TRIMESTRE		\$2,952,315,407	\$3,064,158,599	\$3,116,809,862	\$3,154,709,222	100.0%	

**PARTICIPACION DE TOTAL DE ACTIVOS DEL SECTOR SEGUROS
AL 31 DE DICIEMBRE DE 2017**

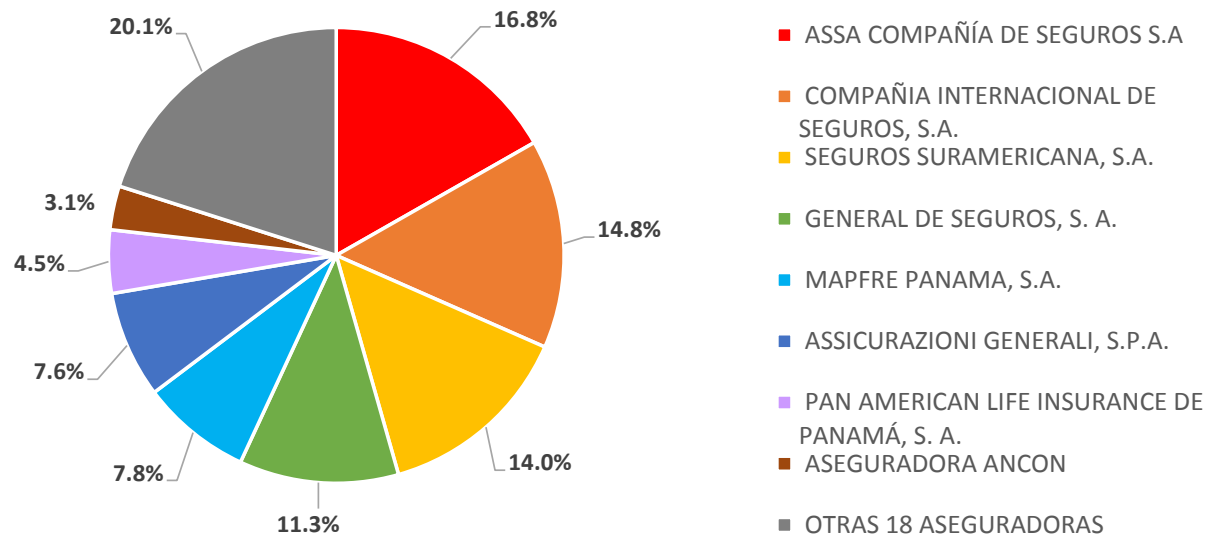


**7 Aseguradoras mantienen el 78.7%
las otras 19 Aseguradoras el 21.3% del Total del Activos del Sector**

SUPERINTENDENCIA DE SEGUROS Y REASEGUROS DE PANAMÁ
PARTICIPACION DE PATRIMONIO TOTAL DEL SECTOR SEGUROS
AL CIERRE DE CADA TRIMESTRE

#	COMPAÑÍAS DE SEGUROS	mar-17	jun-17	sep-17	dic-17	% Participación	
1	ASSA COMPAÑÍA DE SEGUROS S.A	190,318,998	197,746,071	210,673,042	221,599,124	16.3%	79.5%
2	COMPAÑIA INTERNACIONAL DE SEGUROS, S.A.	180,836,094	188,918,543	192,609,474	196,090,801	14.9%	
4	SEGUROS SURAMERICANA, S.A.	181,825,316	176,518,889	180,896,560	185,210,620	14.0%	
7	GENERAL DE SEGUROS, S. A.	136,230,771	140,464,990	144,869,100	149,633,397	11.2%	
3	MAPFRE PANAMA, S.A.	98,636,405	101,315,116	101,916,190	103,506,389	7.9%	
5	ASSICURAZIONI GENERALI, S.P.A.	82,533,397	94,051,910	98,420,963	100,318,313	7.6%	
6	PAN AMERICAN LIFE INSURANCE DE PANAMÁ, S. A.	57,529,379	61,947,526	56,226,589	59,356,093	4.4%	
8	ASEGURADORA ANCON	40,869,983	41,081,121	39,862,176	41,138,700	3.1%	
11	MERCANTIL SEGUROS PANAMA, S.A.	29,517,609	32,478,752	35,084,583	38,040,497	2.7%	20.5%
13	ASEGURADORA GLOBAL, S. A.	26,020,598	27,784,362	28,221,254	30,200,832	2.2%	
12	LA FLORESTA DE SEGUROS Y VIDA	28,585,832	26,555,556	26,470,671	24,873,151	2.1%	
9	WORLDWIDE MEDICAL ASSURANCE LTD. CORP.	23,587,106	22,361,750	20,963,099	22,325,357	1.6%	
14	CHUBB SEGUROS PANAMA S. A.	16,307,314	16,551,411	17,518,882	19,430,181	1.4%	
19	MULTIBANK SEGUROS, S.A.	13,217,963	13,571,894	14,643,177	15,412,611	1.1%	
16	SEGUROS FEDPA, S. A.	13,697,954	14,190,848	14,548,412	14,285,324	1.1%	
22	SEGUROS BBA CORP.	13,653,914	12,743,859	13,492,627	6,611,237	1.0%	
10	NACIONAL DE SEGUROS DE PANAMA Y CENTROAMERICA, S.A	14,126,041	14,712,804	13,433,123	14,048,262	1.0%	
20	ASEGURADORA DEL ISTMO, S.A.	13,632,421	11,141,796	11,394,084	10,848,352	0.9%	
17	ALIADO SEGUROS, S. A.	10,723,968	10,999,030	11,340,229	11,743,076	0.9%	
24	VIVIR COMPAÑIA DE SEGUROS, S.A.	9,714,503	10,930,682	10,804,783	10,787,139	0.8%	
15	ACERTA COMPAÑIA DE SEGUROS, S.A.	11,100,119	10,841,097	10,584,775	10,136,531	0.8%	
21	OPTIMA COMPAÑIA DE SEGUROS, S.A.	8,052,891	7,794,650	9,189,950	9,746,859	0.7%	
18	BANESCO SEGUROS, S. A.	7,900,015	8,268,910	8,403,545	8,536,731	0.7%	
25	BUPA PANAMA, S.A	6,023,287	5,722,747	6,428,927	6,221,306	0.5%	
26	SAGICOR PANAMA, S.A.	5,952,398	5,799,237	6,280,113	5,990,390	0.5%	
23	LA REGIONAL DE SEGUROS, S.A.	5,529,853	5,560,844	5,843,839	6,342,150	0.5%	
TOTAL DE PATRIMONIO AL CIERRE DEL TRIMESTRE		\$1,226,124,128	\$1,260,054,397	\$1,290,120,166	\$1,322,433,422	100.0%	

**PARTICIPACION DE PATRIMONIO TOTAL DEL SECTOR SEGUROS
AL 31 DE DICIEMBRE DE 2017**

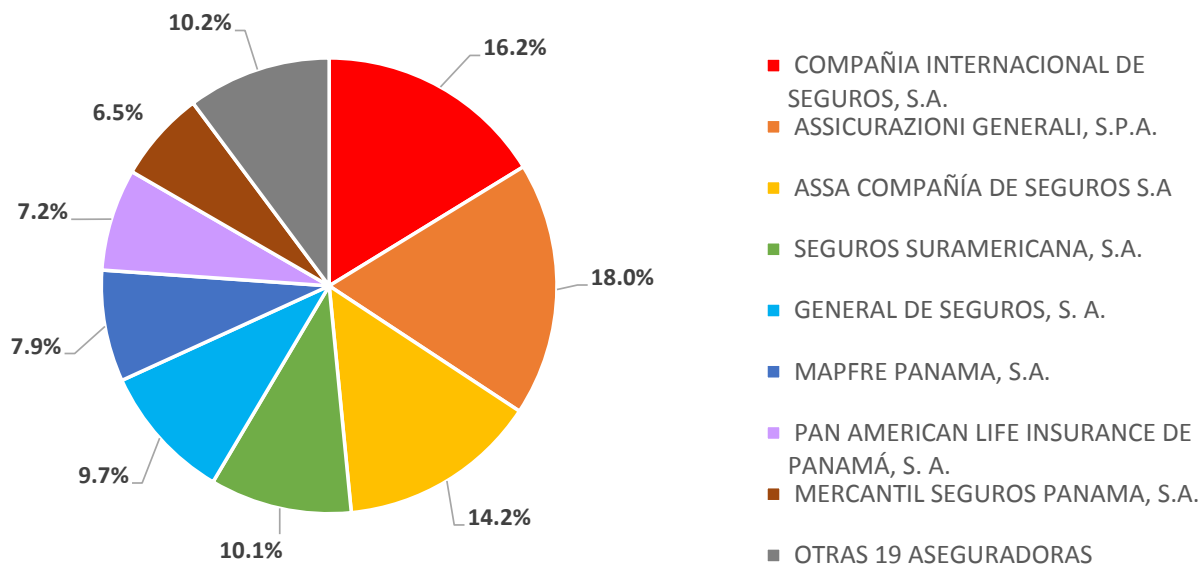


**8 Aseguradoras mantienen el 79.5%
las otras 18 Aseguradoras el 20.5% del Total del Patrimonio del Sector**

SUPERINTENDENCIA DE SEGUROS Y REASEGUROS DE PANAMÁ
PARTICIPACION DE UTILIDADES NETAS TOTALES DEL SECTOR SEGUROS
 AL CIERRE DE CADA TRIMESTRE

#	COMPAÑÍAS DE SEGUROS	mar-17	jun-17	sep-17	dic-17	% Participación	
1	COMPAÑIA INTERNACIONAL DE SEGUROS, S.A.	6,268,738	14,114,025	20,321,752	28,806,960	16.2%	81.4%
2	ASSICURAZIONI GENERALI, S.P.A.	6,277,227	12,664,685	17,033,738	31,947,397	13.6%	
3	ASSA COMPAÑIA DE SEGUROS S.A	3,866,857	9,529,149	16,932,437	25,139,552	13.5%	
4	SEGUROS SURAMERICANA, S.A.	5,968,701	10,769,318	15,149,967	17,846,742	12.1%	
5	GENERAL DE SEGUROS, S. A.	3,737,083	7,969,950	12,369,578	17,158,935	9.8%	
6	MAPFRE PANAMA, S.A.	3,286,388	6,804,295	10,329,929	14,033,622	8.2%	
7	PAN AMERICAN LIFE INSURANCE DE PANAMÁ, S. A.	4,346,972	7,244,641	10,233,400	12,844,864	8.1%	
8	MERCANTIL SEGUROS PANAMA, S.A.	2,567,316	5,540,537	8,204,226	11,453,121	6.5%	
9	ASEGURADORA GLOBAL, S. A.	1,926,971	3,661,992	5,595,494	7,627,763	4.5%	18.6%
10	WORLDWIDE MEDICAL ASSURANCE LTD. CORP.	1,560,638	2,727,004	3,837,222	5,082,809	3.1%	
11	CHUBB SEGUROS PANAMA S. A.	1,257,201	2,011,055	2,725,035	4,734,552	2.2%	
12	MULTIBANK SEGUROS, S.A.	870,651	1,217,555	2,283,135	3,048,665	1.8%	
13	SEGUROS FEDPA, S. A.	629,738	1,136,365	1,609,482	1,471,208	1.3%	
14	VIVIR COMPAÑIA DE SEGUROS, S.A.	209,212	1,414,782	1,288,883	1,275,320	1.0%	
15	ALIADO SEGUROS, S. A.	249,306	540,945	882,144	1,300,746	0.7%	
16	NACIONAL DE SEGUROS DE PANAMA Y CENTROAMERICA, S.A	1,097,393	777,767	830,605	1,481,748	0.7%	
17	BANESCO SEGUROS, S. A.	101,491	467,580	605,721	769,513	0.5%	
18	LA FLORESTA DE SEGUROS Y VIDA	(152,903)	327,532	261,174	(1,336,346)	0.2%	
19	OPTIMA COMPAÑIA DE SEGUROS, S.A.	64,869	(208,188)	69,629	637,436	0.1%	
20	LA REGIONAL DE SEGUROS, S.A.	(132,118)	(222,426)	(75,683)	422,629	-0.1%	
21	ACERTA COMPAÑIA DE SEGUROS, S.A.	(698,352)	(697,061)	(259,638)	(1,404,142)	-0.2%	
22	SEGUROS BBA CORP.	(344,865)	(1,254,921)	(506,152)	(1,514,373)	-0.4%	
23	SAGICOR PANAMA, S.A.	(319,886)	(143,567)	(534,718)	(2,778,235)	-0.4%	
24	BUPA PANAMA, S.A	(184,833)	(485,373)	(879,193)	(1,086,814)	-0.7%	
25	ASEGURADORA ANCON	(369,495)	16,889	(1,071,377)	405,627	-0.9%	
26	ASEGURADORA DEL ISTMO, S.A.	(208,015)	(1,781,802)	(1,529,514)	(2,075,246)	-1.2%	
TOTAL DE UTILIDADES NETAS AL CIERRE DEL TRIMESTRE		\$41,876,286	\$84,142,725	\$125,707,277	\$177,294,052	100.0%	

**PARTICIPACION DE UTILIDADES NETAS TOTALES DEL SECTOR SEGUROS
AL 31 DE DICIEMBRE DE 2017**



**7 Aseguradoras mantienen el 81.4%
las otras 19 Aseguradoras el 18.6% del Total de Utilidades Netas del Sector**