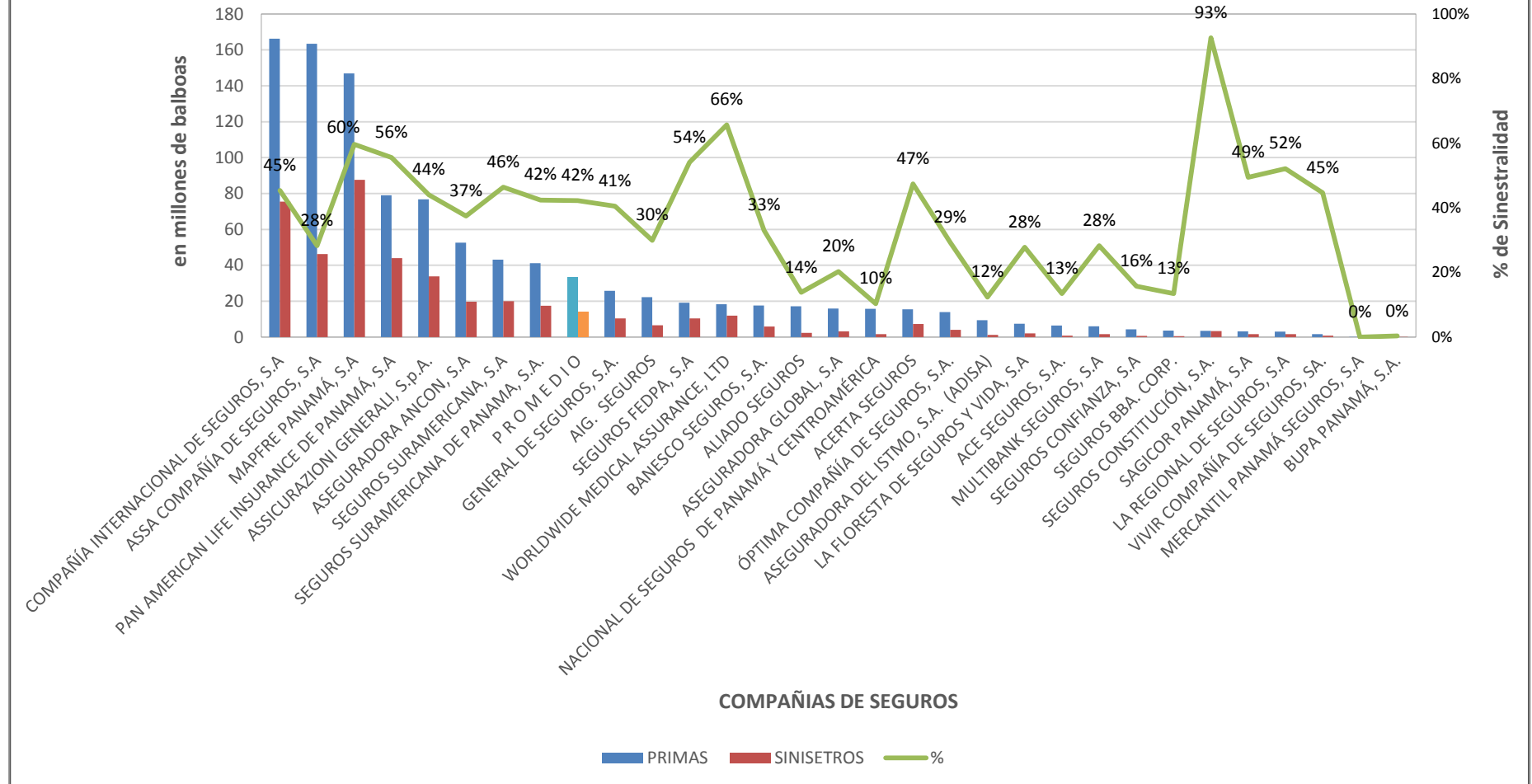
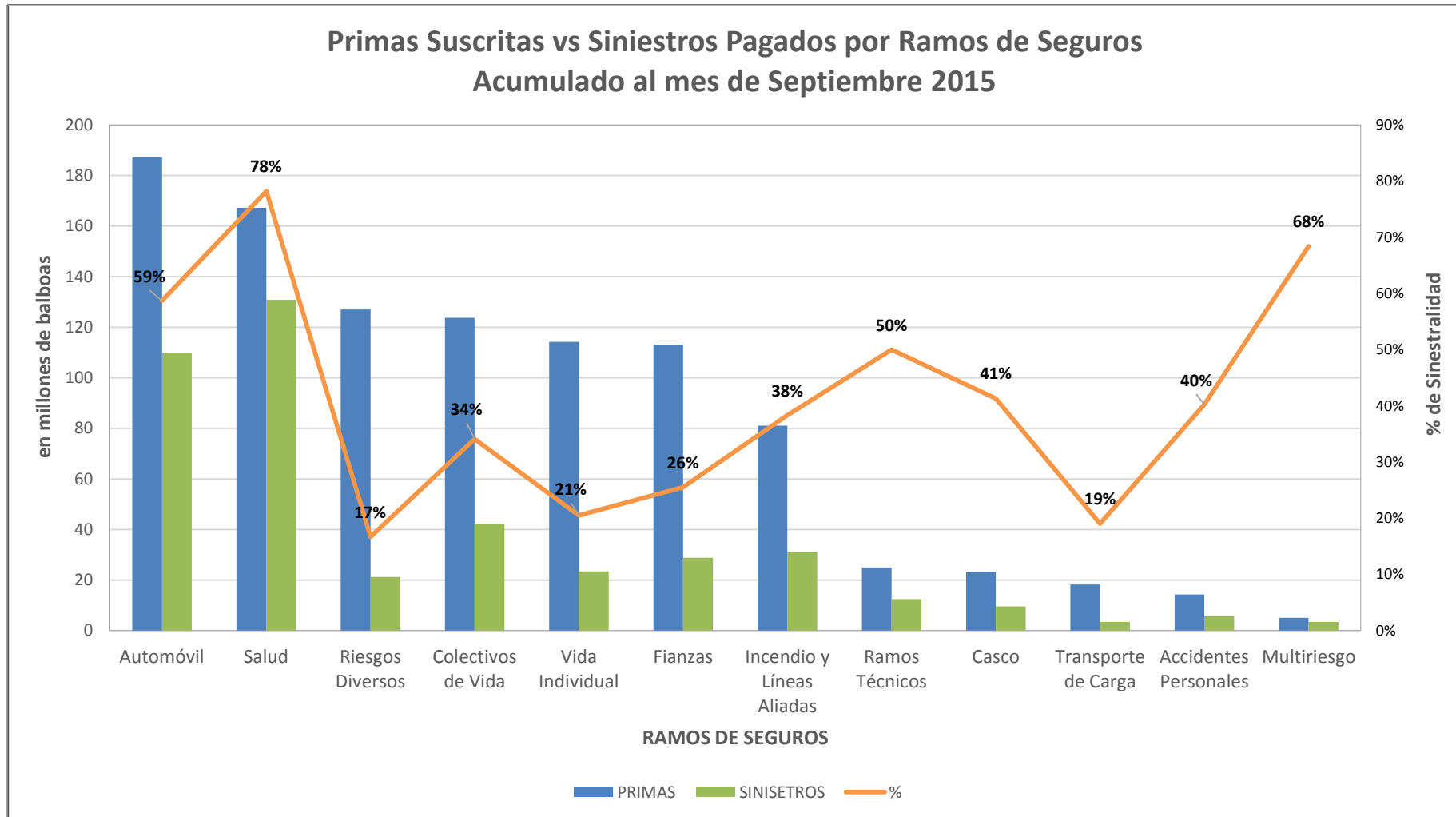


## SUPERINTENDENCIA DE SEGUROS Y REASEGUROS DE PANAMA

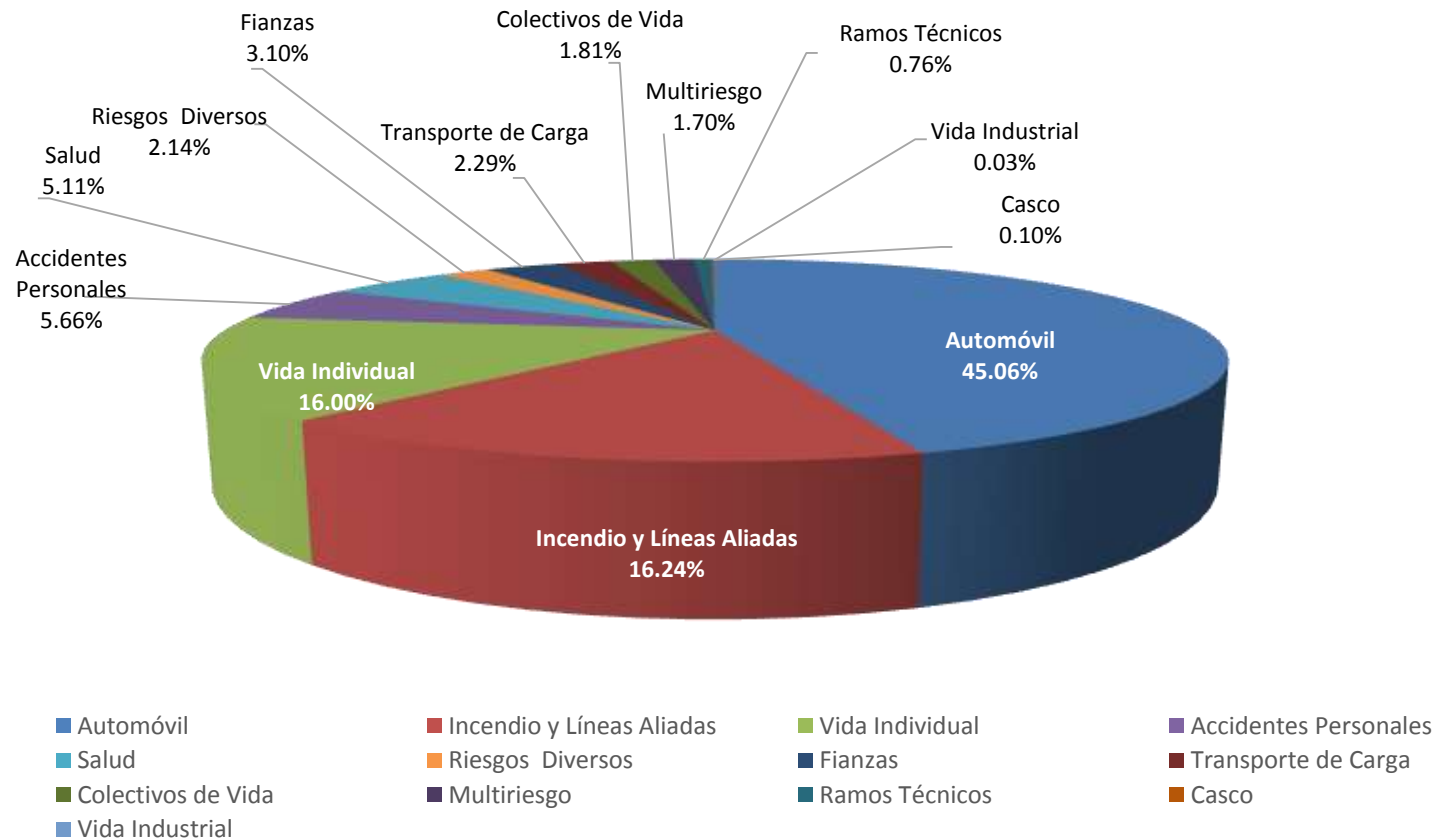
### Primas Suscritas vs Siniestros Pagados de Seguros Directos Acumulado al mes de Septiembre 2015



## Primas Suscritas vs Siniestros Pagados por Ramos de Seguros Acumulado al mes de Septiembre 2015



### Pólizas Vigentes por Ramos de Seguros Al mes de Septiembre 2015



**SUPERINTENDENCIA DE SEGUROS Y REASEGUROS DE PANAMA**  
**Cuadro 01. POLIZAS VIGENTES DE SEGURO DIRECTO CON PARTICIPACIÓN EN EL MERCADO POR RAMOS**  
**Al Mes de Septiembre 2015**

RAMOS DE SEGUROS	GRAN TOTAL	RAMOS VIDA											
		TOTAL VIDA	Vida Individual	Primer año	Renovación	Accidentes Personales	Individual	Grupo	Invalidez	Salud	Individual	Grupo	Colectivos de Vida
ACE SEGUROS, S.A.	31	4	-	-	-	1	-	1	-	-	-	-	3
ACERTA SEGUROS	17,257	2,880	975	234	741	351	32	319	-	1,517	1,494	23	37
AIG. SEGUROS	13,921	1,337	-	-	-	1,337	843	494	-	-	-	-	-
ALIADO SEGUROS	10,181	179	-	-	-	88	17	71	-	-	-	-	91
ASEGURADORA ANCON, S.A	47,318	9,658	1,399	1,393	6	569	488	81	-	5,330	5,223	107	2,360
ASEGURADORA GLOBAL, S.A	18,395	1,399	1,216	1,216	-	179	179	-	-	-	-	-	4
ASSA COMPAÑÍA DE SEGUROS, S.A	112,658	46,866	28,191	2,964	25,227	6,505	5,491	1,014	-	10,144	9,872	272	2,026
ASSICURAZIONI GENERALI, S.p.A.	146,849	41,574	37,683	5,354	32,329	3,453	930	2,523	-	190	-	190	248
BANESCO SEGUROS, S.A.	1,675	441	396	110	286	36	-	36	-	-	-	-	9
COMPAÑÍA INTERNACIONAL DE SEGUROS, S.A	196,431	52,689	28,470	372	28,098	6,516	5,887	629	-	17,294	15,703	1,591	409
ASEGURADORA DEL ISTMO, S.A. (ADISA)	1,088	28	17	17	-	3	-	3	-	8	4	4	-
GENERAL DE SEGUROS, S.A.	34,553	140	-	-	-	4	4	-	-	-	-	-	136
MAPFRE PANAMÁ, S.A	133,220	39,692	24,538	3,493	21,045	1,361	966	395	-	13,581	13,127	454	212
MULTIBANK SEGUROS, S.A	10,644	4,973	316	231	85	4,650	4,648	2	-	-	-	-	7
NACIONAL DE SEGUROS DE PANAMÁ Y CENTROAMÉRICA	1,911	117	51	27	24	61	46	15	-	-	-	-	5
ÓPTIMA COMPAÑÍA DE SEGUROS, S.A.	8,596	788	-	-	-	390	293	97	-	-	-	-	398
PAN AMERICAN LIFE INSURANCE DE PANAMÁ, S.A	37,807	37,807	19,962	2,726	17,236	8,989	8,684	305	-	7,017	4,992	2,025	1,839
SAGICOR PANAMÁ, S.A	105	105	30	8	22	10	-	10	-	45	-	45	20
SEGUROS SURAMERICANA DE PANAMA, S.A.	121,110	40,608	17,889	6,081	11,808	10,138	2,335	7,803	-	129	129	-	12,452
SEGUROS FEDPA, S.A	101,272	18,759	316	309	7	17,894	17,502	392	-	1	-	1	548
SEGUROS SURAMERICANA, S.A	103,955	33,333	28,241	4,371	23,870	4,838	4,838	-	-	-	-	-	254
VIVIR COMPAÑÍA DE SEGUROS, SA.	1,982	1,982	-	-	-	2	-	2	-	1,945	1,869	76	35
WORLDWIDE MEDICAL ASSURANCE, LTD	3,683	3,683	307	188	119	26	-	26	-	3,335	2,505	830	15
<b>SUB-TOTAL</b>	<b>1,124,642</b>	<b>339,042</b>	<b>189,997</b>	<b>29,094</b>	<b>160,903</b>	<b>67,401</b>	<b>53,183</b>	<b>14,218</b>	<b>-</b>	<b>60,536</b>	<b>54,918</b>	<b>5,618</b>	<b>21,108</b>

**SUPERINTENDENCIA DE SEGUROS Y REASEGUROS DE PANAMA**  
**Cuadro 01. POLIZAS VIGENTES DE SEGURO DIRECTO CON PARTICIPACIÓN EN EL MERCADO POR RAMOS**  
**Al Mes de Septiembre 2015**

RAMOS DE SEGUROS	GRAN TOTAL	RAMOS VIDA											
		TOTAL VIDA	Vida Individual	Primer año	Renovación	Accidentes Personales	Individual	Grupo	Invalidez	Salud	Individual	Grupo	Colectivos de Vida
SEGUROS BBA. CORP.	3,365	71	9	1	8	48	48	-	-	6	6	-	8
BUPA PANAMÁ, S.A.	49	49	-	-	-	-	-	-	-	49	-	49	-
LA FLORESTA DE SEGUROS Y VIDA, S.A	15,169	1,444	260	204	56	105	54	51	-	546	546	-	533
LA REGIONAL DE SEGUROS, S.A	575	8	7	7	-	1	1	-	-	-	-	-	-
MERCANTIL PANAMÁ SEGUROS, S.A	138	49	42	42	-	4	4	-	-	3	3	-	-
SEGUROS CONFIANZA, S.A	36,542	839	684	684	-	129	27	102	-	-	-	-	26
SEGUROS CONSTITUCIÓN, S.A.	15,411	421	347	347	-	58	49	9	-	7	3	4	9
<b>SUB-TOTAL</b>	<b>71,249</b>	<b>2,881</b>	<b>1,349</b>	<b>1,285</b>	<b>64</b>	<b>345</b>	<b>183</b>	<b>162</b>	<b>-</b>	<b>611</b>	<b>558</b>	<b>53</b>	<b>576</b>
<b>TOTAL</b>	<b>1,195,891</b>	<b>341,923</b>	<b>191,346</b>	<b>30,379</b>	<b>160,967</b>	<b>67,746</b>	<b>53,366</b>	<b>14,380</b>	<b>-</b>	<b>61,147</b>	<b>55,476</b>	<b>5,671</b>	<b>21,684</b>

**SUPERINTENDENCIA DE SEGUROS Y REASEGUROS DE PANAMA**  
**Cuadro 01. POLIZAS VIGENTES DE SEGURO DIRECTO CON PARTICIPACIÓN EN EL MERCADO POR RAMOS**  
**Al Mes de Septiembre 2015**

RAMOS DE SEGUROS	RAMOS GENERALES												
	TOTAL GENERALES	Incendio y Líneas Aliadas	Residencial	Comercial	Industrial	Vida Industrial	Anualidades	Rentas Vitalicias	Pérdida de Ingresos	Multiriesgo	Residencial	Comercial e Industrial	Transporte de Carga
ACE SEGUROS, S.A.	27	2	-	2	-	-	-	-	-	1	-	1	4
ACERTA SEGUROS	14,377	1,482	1,059	408	15	315	-	-	-	563	302	261	90
AIG. SEGUROS	12,584	2,091	1,424	667	-	-	-	-	-	57	-	57	60
ALIADO SEGUROS	10,002	357	141	216	-	-	-	-	-	107	49	58	55
ASEGURADORA ANCON, S.A	37,660	4,997	3,653	1,207	137	-	-	-	-	1,160	653	507	403
ASEGURADORA GLOBAL, S.A	16,996	7,686	7,567	119	-	-	-	-	-	-	-	-	-
ASSA COMPAÑÍA DE SEGUROS, S.A	65,792	11,234	6,482	4,752	-	-	-	-	-	3,390	3,390	-	821
ASSICURAZIONI GENERALI, S.p.A.	105,275	29,797	25,180	4,607	10	-	-	-	-	11,901	8,589	3,312	7,177
BANESCO SEGUROS, S.A.	1,234	201	142	58	1	-	-	-	-	108	59	49	37
COMPAÑÍA INTERNACIONAL DE SEGUROS, S.A	143,742	17,210	14,678	2,331	201	-	-	-	-	2,154	1,678	476	16,003
ASEGURADORA DEL ISTMO, S.A. (ADISA)	1,060	6	6	-	-	-	-	-	-	-	-	-	-
GENERAL DE SEGUROS, S.A.	34,413	33,686	33,686	-	-	-	-	-	-	38	30	8	4
MAPFRE PANAMÁ, S.A	93,528	24,384	-	24,384	-	-	-	-	-	-	-	-	1,027
MULTIBANK SEGUROS, S.A	5,671	3,553	3,297	248	8	-	-	-	-	109	95	14	5
NACIONAL DE SEGUROS DE PANAMÁ Y CENTROAMÉRICA	1,794	71	35	36	-	-	-	-	-	-	-	-	13
ÓPTIMA COMPAÑÍA DE SEGUROS, S.A.	7,808	1,780	1,680	100	-	-	-	-	-	372	197	175	175
PAN AMERICAN LIFE INSURANCE DE PANAMÁ, S.A	-	-	-	-	-	-	-	-	-	-	-	-	-
SAGICOR PANAMÁ, S.A	-	-	-	-	-	-	-	-	-	-	-	-	-
SEGUROS SURAMERICANA DE PANAMA, S.A.	80,502	41,496	38,836	2,361	299	-	-	-	-	-	-	-	374
SEGUROS FEDPA, S.A	82,513	2,114	2,114	-	-	-	-	-	-	285	101	184	306
SEGUROS SURAMERICANA, S.A	70,622	9,956	9,956	-	-	-	-	-	-	-	-	-	421
VIVIR COMPAÑÍA DE SEGUROS, SA.	-	-	-	-	-	-	-	-	-	-	-	-	-
WORLDWIDE MEDICAL ASSURANCE, LTD	-	-	-	-	-	-	-	-	-	-	-	-	-
<b>SUB-TOTAL</b>	<b>785,600</b>	<b>192,103</b>	<b>149,936</b>	<b>41,496</b>	<b>671</b>	<b>315</b>	<b>-</b>	<b>-</b>	<b>-</b>	<b>20,245</b>	<b>15,143</b>	<b>5,102</b>	<b>26,975</b>

**SUPERINTENDENCIA DE SEGUROS Y REASEGUROS DE PANAMA**  
**Cuadro 01. POLIZAS VIGENTES DE SEGURO DIRECTO CON PARTICIPACIÓN EN EL MERCADO POR RAMOS**  
**Al Mes de Septiembre 2015**

RAMOS DE SEGUROS	RAMOS GENERALES												
	TOTAL GENERALES	Incendio y Líneas Aliadas	Residencial	Comercial	Industrial	Vida Industrial	Anualidades	Rentas Vitalicias	Pérdida de Ingresos	Multiriesgo	Residencial	Comercial e Industrial	Transporte de Carga
SEGUROS BBA. CORP.	3,294	48	5	43	-	-	-	-	-	-	-	-	9
BUPA PANAMÁ, S.A.	-	-	-	-	-	-	-	-	-	-	-	-	-
LA FLORESTA DE SEGUROS Y VIDA, S.A	13,725	1,083	1,083	-	-	-	-	-	-	-	-	-	282
LA REGIONAL DE SEGUROS, S.A	567	21	14	7	-	-	-	-	-	14	6	8	-
MERCANTIL PANAMÁ SEGUROS, S.A	89	-	-	-	-	-	-	-	-	21	17	4	-
SEGUROS CONFIANZA, S.A	35,703	259	7	57	195	-	-	-	-	-	-	-	25
SEGUROS CONSTITUCIÓN, S.A.	14,990	748	748	-	-	-	-	-	-	-	-	-	57
<b>SUB-TOTAL</b>	<b>68,368</b>	<b>2,159</b>	<b>1,857</b>	<b>107</b>	<b>195</b>	<b>-</b>	<b>-</b>	<b>-</b>	<b>-</b>	<b>35</b>	<b>23</b>	<b>12</b>	<b>373</b>
<b>TOTAL</b>	<b>853,968</b>	<b>194,262</b>	<b>151,793</b>	<b>41,603</b>	<b>866</b>	<b>315</b>	<b>-</b>	<b>-</b>	<b>-</b>	<b>20,280</b>	<b>15,166</b>	<b>5,114</b>	<b>27,348</b>

**SUPERINTENDENCIA DE SEGUROS Y REASEGUROS DE PANAMA**  
**Cuadro 01. POLIZAS VIGENTES DE SEGURO DIRECTO CON PARTICIPACIÓN EN EL MERCADO POR RAMOS**  
**Al Mes de Septiembre 2015**

RAMOS DE SEGUROS	RAMOS GENERALES													
	Terrestre	Marítimo	Aéreo	Casco	Marítimo	Aéreo	Automóvil	Ramos Técnicos	TRC TRM	Equipo Electrónico	Caldera y Maquinaria	Rotura de Maquinaria	Equipo Pesado	Vidrios
ACE SEGUROS, S.A.	-	4	-	-	-	-	-	4	4	-	-	-	-	-
ACERTA SEGUROS	70	11	9	44	18	26	9,972	364	121	91	-	65	87	-
AIG. SEGUROS	-	60	-	8	-	8	9,432	-	-	-	-	-	-	-
ALIADO SEGUROS	55	-	-	23	23	-	8,388	152	51	23	-	25	53	-
ASEGURADORA ANCON, S.A	385	16	2	78	36	42	27,972	456	38	119	-	90	204	5
ASEGURADORA GLOBAL, S.A	-	-	-	-	-	-	8,734	-	-	-	-	-	-	-
ASSA COMPAÑÍA DE SEGUROS, S.A	821	-	-	189	168	21	31,895	1,984	84	1,292	608	-	-	-
ASSICURAZIONI GENERALI, S.p.A.	-	7,177	-	351	323	28	50,312	1,834	257	824	-	300	453	-
BANESCO SEGUROS, S.A.	37	-	-	3	2	1	541	59	19	4	-	9	27	-
COMPAÑÍA INTERNACIONAL DE SEGUROS, S.A	-	16,003	-	129	100	29	94,686	1,459	439	293	-	119	608	-
ASEGURADORA DEL ISTMO, S.A. (ADISA)	-	-	-	-	-	-	-	14	14	-	-	-	-	-
GENERAL DE SEGUROS, S.A.	4	-	-	2	2	-	537	14	14	-	-	-	-	-
MAPFRE PANAMÁ, S.A	1,027	-	-	175	128	47	61,698	860	87	254	-	111	408	-
MULTIBANK SEGUROS, S.A	4	1	-	2	-	2	1,633	99	37	8	-	15	39	-
NACIONAL DE SEGUROS DE PANAMÁ Y CENTROAMÉRICA	6	7	-	-	-	-	1,342	9	5	3	-	1	-	-
ÓPTIMA COMPAÑÍA DE SEGUROS, S.A.	175	-	-	68	64	4	2,999	384	99	124	-	79	82	-
PAN AMERICAN LIFE INSURANCE DE PANAMÁ, S.A	-	-	-	-	-	-	-	-	-	-	-	-	-	-
SAGICOR PANAMÁ, S.A	-	-	-	-	-	-	-	-	-	-	-	-	-	-
SEGUROS SURAMERICANA DE PANAMA, S.A.	374	-	-	69	69	-	37,126	-	-	-	-	-	-	-
SEGUROS FEDPA, S.A	306	-	-	-	-	-	79,164	85	-	32	-	16	35	2
SEGUROS SURAMERICANA, S.A	421	-	-	-	-	-	51,034	1,008	115	372	-	167	354	-
VIVIR COMPAÑÍA DE SEGUROS, SA.	-	-	-	-	-	-	-	-	-	-	-	-	-	-
WORLDWIDE MEDICAL ASSURANCE, LTD	-	-	-	-	-	-	-	-	-	-	-	-	-	-
<b>SUB-TOTAL</b>	<b>3,685</b>	<b>23,279</b>	<b>11</b>	<b>1,141</b>	<b>933</b>	<b>208</b>	<b>477,465</b>	<b>8,785</b>	<b>1,384</b>	<b>3,439</b>	<b>608</b>	<b>997</b>	<b>2,350</b>	<b>7</b>



**SUPERINTENDENCIA DE SEGUROS Y REASEGUROS DE PANAMA**  
**Cuadro 01. POLIZAS VIGENTES DE SEGURO DIRECTO CON PARTICIPACIÓN EN EL MERCADO POR RAMOS**  
**Al Mes de Septiembre 2015**

RAMOS DE SEGUROS	RAMOS GENERALES													Vidrios
	Terrestre	Marítimo	Aéreo	Casco	Marítimo	Aéreo	Automóvil	Ramos Técnicos	TRC TRM	Equipo Electrónico	Caldera y Maquinaria	Rotura de Maquinaria	Equipo Pesado	
SEGUROS BBA. CORP.	9	-	-	2	-	2	3,101	14	8	-	-	2	4	-
BUPA PANAMÁ, S.A.	-	-	-	-	-	-	-	-	-	-	-	-	-	-
LA FLORESTA DE SEGUROS Y VIDA, S.A	282	-	-	-	-	-	9,908	97	-	-	-	-	97	-
LA REGIONAL DE SEGUROS, S.A	-	-	-	-	-	-	496	-	-	-	-	-	-	-
MERCANTIL PANAMÁ SEGUROS, S.A	-	-	-	-	-	-	67	-	-	-	-	-	-	-
SEGUROS CONFIANZA, S.A	25	-	-	1	1	-	34,428	49	45	4	-	-	-	-
SEGUROS CONSTITUCIÓN, S.A.	57	-	-	31	26	5	13,398	102	42	16	1	15	28	-
<b>SUB-TOTAL</b>	<b>373</b>	<b>-</b>	<b>-</b>	<b>34</b>	<b>27</b>	<b>7</b>	<b>61,398</b>	<b>262</b>	<b>95</b>	<b>20</b>	<b>1</b>	<b>17</b>	<b>129</b>	<b>-</b>
<b>TOTAL</b>	<b>4,058</b>	<b>23,279</b>	<b>11</b>	<b>1,175</b>	<b>960</b>	<b>215</b>	<b>538,863</b>	<b>9,047</b>	<b>1,479</b>	<b>3,459</b>	<b>609</b>	<b>1,014</b>	<b>2,479</b>	<b>7</b>

**SUPERINTENDENCIA DE SEGUROS Y REASEGUROS DE PANAMA**  
**Cuadro 01. POLIZAS VIGENTES DE SEGURO DIRECTO CON PARTICIPACIÓN EN EL MERCADO POR RAMOS**  
**Al Mes de Septiembre 2015**

RAMOS DE SEGUROS	RAMOS GENERALES									
	Riesgos Diversos	Responsabilidad Civil	Robo	Fidelidad y DDD	BBB	Otros	Titulos de Propiedad	Fianzas	Oferta y Cumplimiento	Otras
ACE SEGUROS, S.A.	15	15	-	-	-	-	-	1	-	1
ACERTA SEGUROS	768	569	53	60	2	84	-	779	259	520
AIG. SEGUROS	508	497	-	9	-	2	-	428	-	428
ALIADO SEGUROS	208	104	-	-	-	104	-	712	256	456
ASEGURADORA ANCON, S.A	826	611	112	-	-	103	-	1,768	382	1,386
ASEGURADORA GLOBAL, S.A	61	-	-	1	-	60	-	515	191	324
ASSA COMPAÑÍA DE SEGUROS, S.A	6,183	2,770	1,697	346	16	1,354	-	10,096	626	9,470
ASSICURAZIONI GENERALI, S.p.A.	3,143	2,067	824	-	-	252	-	760	192	568
BANESCO SEGUROS, S.A.	97	82	8	-	-	7	-	188	74	114
COMPAÑÍA INTERNACIONAL DE SEGUROS, S.A	2,628	1,987	210	161	9	261	-	9,473	4,981	4,492
ASEGURADORA DEL ISTMO, S.A. (ADISA)	18	18	-	-	-	-	-	1,022	989	33
GENERAL DE SEGUROS, S.A.	38	25	2	-	-	11	-	94	-	94
MAPFRE PANAMÁ, S.A	1,955	1,236	252	147	-	320	-	3,429	3,381	48
MULTIBANK SEGUROS, S.A	96	66	21	3	-	6	-	174	108	66
NACIONAL DE SEGUROS DE PANAMÁ Y CENTROAMÉRICA	48	32	9	7	-	-	-	311	311	-
ÓPTIMA COMPAÑÍA DE SEGUROS, S.A.	795	582	139	4	1	69	-	1,235	419	816
PAN AMERICAN LIFE INSURANCE DE PANAMÁ, S.A	-	-	-	-	-	-	-	-	-	-
SAGICOR PANAMÁ, S.A	-	-	-	-	-	-	-	-	-	-
SEGUROS SURAMERICANA DE PANAMA, S.A.	969	560	267	-	-	142	-	468	98	370
SEGUROS FEDPA, S.A	248	167	10	71	-	-	-	311	47	264
SEGUROS SURAMERICANA, S.A	5,584	5,360	206	-	-	18	-	2,619	1,006	1,613
VIVIR COMPAÑÍA DE SEGUROS, SA.	-	-	-	-	-	-	-	-	-	-
WORLDWIDE MEDICAL ASSURANCE, LTD	-	-	-	-	-	-	-	-	-	-
<b>SUB-TOTAL</b>	<b>24,188</b>	<b>16,748</b>	<b>3,810</b>	<b>809</b>	<b>28</b>	<b>2,793</b>	<b>-</b>	<b>34,383</b>	<b>13,320</b>	<b>21,063</b>

**SUPERINTENDENCIA DE SEGUROS Y REASEGUROS DE PANAMA**  
**Cuadro 01. POLIZAS VIGENTES DE SEGURO DIRECTO CON PARTICIPACIÓN EN EL MERCADO POR RAMOS**  
**Al Mes de Septiembre 2015**

RAMOS DE SEGUROS	RAMOS GENERALES									
	Riesgos Diversos	Responsabilidad Civil	Robo	Fidelidad y DDD	BBB	Otros	Titulos de Propiedad	Fianzas	Oferta y Cumplimiento	Otras
SEGUROS BBA. CORP.	23	22	1	-	-	-	-	97	32	65
BUPA PANAMÁ, S.A.	-	-	-	-	-	-	-	-	-	-
LA FLORESTA DE SEGUROS Y VIDA, S.A	992	442	-	-	-	550	-	1,363	-	1,363
LA REGIONAL DE SEGUROS, S.A	20	-	-	-	-	20	-	16	-	16
MERCANTIL PANAMÁ SEGUROS, S.A	-	-	-	-	-	-	-	1	-	1
SEGUROS CONFIANZA, S.A	117	95	7	-	-	15	-	824	-	824
SEGUROS CONSTITUCIÓN, S.A.	248	192	27	7	5	17	-	406	-	406
<b>SUB-TOTAL</b>	<b>1,400</b>	<b>751</b>	<b>35</b>	<b>7</b>	<b>5</b>	<b>602</b>	<b>-</b>	<b>2,707</b>	<b>32</b>	<b>2,675</b>
<b>TOTAL</b>	<b>25,588</b>	<b>17,499</b>	<b>3,845</b>	<b>816</b>	<b>33</b>	<b>3,395</b>	<b>-</b>	<b>37,090</b>	<b>13,352</b>	<b>23,738</b>

**SUPERINTENDENCIA DE SEGUROS Y REASEGUROS DE PANAMA**  
**Cuadro 02. PRIMAS SUSCRITAS DE SEGURO DIRECTO CON PARTICIPACIÓN EN EL MERCADO POR RAMOS**  
**Al Mes de Septiembre 2015**

RAMOS DE SEGUROS	GRAN TOTAL	RAMOS VIDA											
		TOTAL VIDA	Vida Individual	Primer año	Renovación	Accidentes Personales	Individual	Grupo	Invalidez	Salud	Individual	Grupo	Colectivos de Vida
ACE SEGUROS, S.A.	6,403,172.81	756,030.99	-	-	-	685,889.92	-	338,078.00	-	-	-	-	70,141.07
ACERTA SEGUROS	15,507,637.08	3,391,922.23	524,860.00	347,074.32	177,785.68	485,618.71	2,882.35	336,526.12	-	2,176,174.36	614,298.15	737,684.15	205,269.16
AIG. SEGUROS	22,207,671.47	978,435.51	-	-	-	978,435.51	170,290.64	327,262.75	-	-	-	-	-
ALIADO SEGUROS	17,133,187.77	1,291,709.24	-	-	-	90,890.70	382.80	47,792.78	-	-	-	-	1,200,818.54
ASEGURADORA ANCON, S.A	52,597,862.86	12,525,922.10	398,276.78	398,296.08	(19.30)	240,351.39	32,488.50	28,688.98	-	8,300,607.65	2,990,670.37	648,851.91	3,586,686.28
ASEGURADORA GLOBAL, S.A	15,898,723.47	7,040,434.91	89,280.20	89,280.20	-	10,562.74	7,238.42	-	-	-	-	-	6,940,591.97
ASSA COMPAÑÍA DE SEGUROS, S.A	163,365,757.64	65,472,209.56	17,201,561.80	2,284,743.14	14,916,818.66	1,471,608.21	264,540.21	404,912.86	-	26,760,813.86	8,115,566.49	3,968,152.30	20,038,225.69
ASSICURAZIONI GENERALI, S.p.A.	76,798,536.52	31,919,774.52	18,140,364.41	3,874,510.09	14,265,854.32	1,148,332.46	52,635.24	319,217.54	-	8,231,027.06	-	3,702,018.55	4,400,050.59
BANESCO SEGUROS, S.A.	17,620,578.92	4,007,242.60	784,798.31	339,534.56	445,263.75	18,113.58	-	16,977.93	-	396,309.74	-	155,274.33	2,808,020.97
COMPAÑÍA INTERNACIONAL DE SEGUROS, S.A	166,245,185.91	73,915,071.52	16,387,734.15	4,267,700.75	12,120,033.40	2,211,784.94	285,660.12	419,143.90	-	34,610,361.42	7,140,923.02	8,063,507.10	20,705,191.01
ASEGURADORA DEL ISTMO, S.A. (ADISA)	9,457,954.11	487,451.34	109,559.86	108,109.97	1,449.89	39,967.55	66.64	5,725.23	-	326,025.36	5,800.71	81,649.85	11,898.57
GENERAL DE SEGUROS, S.A.	25,809,870.83	12,677,647.47	-	-	-	5,809.02	2,639.89	-	-	-	-	-	12,671,838.45
MAPFRE PANAMÁ, S.A	146,828,829.06	60,081,661.07	16,990,244.05	2,320,367.92	14,669,876.13	1,130,332.77	109,937.36	(302,182.48)	-	25,316,558.68	6,616,251.96	3,636,519.12	16,644,525.57
MULTIBANK SEGUROS, S.A	6,045,117.29	3,435,472.60	73,825.60	63,806.28	10,019.32	135,472.73	73,694.95	502.00	-	-	-	-	3,226,174.27
NACIONAL DE SEGUROS DE PANAMÁ Y CENTROAMÉRICA	15,696,495.08	150,209.90	(95,854.87)	(100,199.34)	4,344.47	190,615.93	104,977.51	(31,106.14)	-	-	-	-	55,448.84
ÓPTIMA COMPAÑÍA DE SEGUROS, S.A.	13,881,667.94	2,102,213.76	-	-	-	525,094.21	48,202.09	211,649.37	-	-	-	-	1,577,119.55
PAN AMERICAN LIFE INSURANCE DE PANAMÁ, S.A	79,058,068.39	79,058,068.39	24,260,365.11	4,461,495.49	19,798,869.62	1,686,525.07	391,307.23	353,369.53	-	41,630,977.38	2,150,027.59	17,047,444.24	11,480,200.83
SAGICOR PANAMÁ, S.A	3,189,236.59	3,189,236.59	271,641.93	118,812.87	152,829.06	33,154.82	-	11,932.41	-	2,579,864.15	-	1,089,583.19	304,575.69
SEGUROS SURAMERICANA DE PANAMA, S.A.	41,188,461.85	18,647,977.28	3,976,458.42	1,068,767.36	2,907,691.06	1,195,005.97	73,544.89	653,590.38	-	929,170.59	429,219.45	-	12,547,342.30
SEGUROS FEDPA, S.A	19,190,369.59	4,108,043.44	43,611.50	41,960.58	1,650.92	970,322.97	269,001.98	32,554.47	-	25,556.94	-	9,686.64	3,068,552.03
SEGUROS SURAMERICANA, S.A	43,118,990.83	12,676,508.96	10,424,972.76	2,582,323.67	7,842,649.09	907,536.50	313,131.22	-	-	-	-	-	1,343,999.70
VIVIR COMPAÑÍA DE SEGUROS, SA.	1,646,485.97	1,646,485.97	-	-	-	578.12	-	578.12	-	1,304,554.37	508,212.96	204,061.70	341,353.48
WORLDWIDE MEDICAL ASSURANCE, LTD	18,228,251.04	18,228,251.04	4,082,422.16	3,701,998.45	380,423.71	3,018.34	-	1,312.56	-	13,965,415.51	2,751,635.66	1,103,217.78	177,395.03
<b>SUB-TOTAL</b>	<b>977,118,113.02</b>	<b>417,787,980.99</b>	<b>113,664,122.17</b>	<b>25,968,582.39</b>	<b>87,695,539.78</b>	<b>14,165,022.16</b>	<b>2,202,622.04</b>	<b>3,176,526.31</b>	<b>-</b>	<b>166,553,417.07</b>	<b>31,322,606.36</b>	<b>40,447,650.86</b>	<b>123,405,419.59</b>

**SUPERINTENDENCIA DE SEGUROS Y REASEGUROS DE PANAMA**  
**Cuadro 02. PRIMAS SUSCRITAS DE SEGURO DIRECTO CON PARTICIPACIÓN EN EL MERCADO POR RAMOS**  
**Al Mes de Septiembre 2015**

RAMOS DE SEGUROS	GRAN TOTAL	RAMOS VIDA											
		TOTAL VIDA	Vida Individual	Primer año	Renovación	Accidentes Personales	Individual	Grupo	Invalidez	Salud	Individual	Grupo	Colectivos de Vida
SEGUROS BBA. CORP.	3,586,319.13	195,775.07	11,440.78	9,540.09	1,900.69	89,347.07	12,931.37	-	-	10,011.43	(1,886.34)	-	84,975.79
BUPA PANAMÁ, S.A.	113,304.19	113,304.19	-	-	-	-	-	-	-	113,304.19	-	63,685.19	-
LA FLORESTA DE SEGUROS Y VIDA, S.A	7,386,786.90	749,063.20	77,347.40	38,801.20	38,546.20	6,048.50	(8,171.50)	6,451.10	-	574,676.00	181,309.10	82,910.60	90,991.30
LA REGIONAL DE SEGUROS, S.A	3,092,862.92	115,647.03	51,724.65	51,724.65	-	9,224.93	32.24	9,616.42	-	-	-	-	54,697.45
MERCANTIL PANAMÁ SEGUROS, S.A	114,741.76	55,772.14	44,168.08	44,168.08	-	6,267.75	59.24	-	-	5,336.31	4,193.31	-	-
SEGUROS CONFIANZA, S.A	4,328,530.18	238,129.92	181,509.38	181,509.38	-	27,591.20	10,522.61	1,283.00	-	-	-	-	29,029.34
SEGUROS CONSTITUCIÓN, S.A.	3,539,465.31	218,670.25	155,346.05	54,849.18	100,496.87	6,931.50	546.64	714.97	-	4,094.00	-	-	52,298.70
<b>SUB-TOTAL</b>	<b>22,162,010.39</b>	<b>1,686,361.80</b>	<b>521,536.34</b>	<b>380,592.58</b>	<b>140,943.76</b>	<b>145,410.95</b>	<b>15,920.60</b>	<b>18,065.49</b>	<b>-</b>	<b>707,421.93</b>	<b>183,616.07</b>	<b>146,595.79</b>	<b>311,992.58</b>
<b>TOTAL</b>	<b>999,280,123.41</b>	<b>419,474,342.79</b>	<b>114,185,658.51</b>	<b>26,349,174.97</b>	<b>87,836,483.54</b>	<b>14,310,433.11</b>	<b>2,218,542.64</b>	<b>3,194,591.80</b>	<b>-</b>	<b>167,260,839.00</b>	<b>31,506,222.43</b>	<b>40,594,246.65</b>	<b>123,717,412.17</b>



**SUPERINTENDENCIA DE SEGUROS Y REASEGUROS DE PANAMA**  
**Cuadro 02. PRIMAS SUSCRITAS DE SEGURO DIRECTO CON PARTICIPACIÓN EN EL MERCADO POR RAMOS**  
**Al Mes de Septiembre 2015**

RAMOS DE SEGUROS	RAMOS GENERALES												
	TOTAL GENERALES	Incendio y Líneas Aliadas	Residencial	Comercial	Industrial	Vida Industrial	Anualidades	Rentas Vitalicias	Pérdida de Ingresos	Multirisgo	Residencial	Comercial e Industrial	Transporte de Carga
ACE SEGUROS, S.A.	5,647,141.82	2,546,868.10	-	1,905,322.53	-	-	-	-	-	71,048.36	-	71,048.36	291,753.98
ACERTA SEGUROS	12,115,714.85	1,485,593.44	256,913.97	230,393.96	494,322.15	13,703.14	-	-	-	188,650.71	62,904.51	125,746.30	324,940.47
AIG. SEGUROS	21,229,235.96	3,998,817.99	34,412.66	2,195,230.10	-	-	-	-	-	(38,538.83)	-	(38,538.83)	591,859.18
ALIADO SEGUROS	15,841,478.53	1,570,966.95	13,102.15	1,035,798.28	-	-	-	-	-	84,290.45	15,331.64	68,958.81	663,055.42
ASEGURADORA ANCON, S.A	40,071,940.76	3,845,893.50	463,480.73	767,443.38	560,932.40	-	-	-	-	250,814.52	87,937.23	162,877.29	483,732.16
ASEGURADORA GLOBAL, S.A	8,858,288.56	667,428.08	309,093.27	29,193.88	-	-	-	-	-	-	-	-	-
ASSA COMPAÑÍA DE SEGUROS, S.A	97,893,548.08	15,874,534.55	2,274,636.97	1,454,623.96	-	-	-	-	-	480,751.94	480,751.94	-	3,019,216.69
ASSICURAZIONI GENERALI, S.p.A.	44,878,762.00	11,850,152.27	2,152,618.76	3,899,914.41	1,543.98	-	-	-	-	2,146,497.18	1,099,500.96	1,046,996.22	1,730,863.12
BANESCO SEGUROS, S.A.	13,613,336.32	1,006,316.86	246,974.09	153,851.63	8,824.63	-	-	-	-	1,281,294.31	103,086.93	1,178,207.38	635,130.88
COMPAÑÍA INTERNACIONAL DE SEGUROS, S.A	92,330,114.39	10,610,204.24	6,152,427.05	-	-	9.38	-	-	-	260,325.11	260,325.11	-	5,086,581.36
ASEGURADORA DEL ISTMO, S.A. (ADISA)	8,970,502.77	38,654.95	7,925.84	-	-	-	-	-	-	-	-	-	1,220.26
GENERAL DE SEGUROS, S.A.	13,132,223.36	2,778,602.51	1,266,914.72	-	-	-	-	-	-	55,104.74	31,590.69	23,514.05	198,229.85
MAPFRE PANAMÁ, S.A	86,747,167.99	6,143,819.48	-	2,905,283.04	-	-	-	-	-	-	-	-	2,925,272.78
MULTIBANK SEGUROS, S.A	2,609,644.69	460,002.86	125,041.89	91,306.24	(9,372.34)	-	-	-	-	16,053.32	11,192.33	4,860.99	5,957.48
NACIONAL DE SEGUROS DE PANAMÁ Y CENTROAMÉRICA	15,546,285.18	3,908,543.67	45,840.82	1,671,572.66	-	-	-	-	-	-	-	-	36,633.51
ÓPTIMA COMPAÑÍA DE SEGUROS, S.A.	11,779,454.18	1,224,274.12	222,056.66	294,776.36	-	-	-	-	-	98,155.88	28,859.70	69,296.18	368,203.79
PAN AMERICAN LIFE INSURANCE DE PANAMÁ, S.A	-	-	-	-	-	-	-	-	-	-	-	-	-
SAGICOR PANAMÁ, S.A	-	-	-	-	-	-	-	-	-	-	-	-	-
SEGUROS SURAMERICANA DE PANAMA, S.A.	22,540,484.57	5,837,022.62	1,027,351.79	1,750,203.62	52,895.16	-	-	-	-	-	-	-	569,433.84
SEGUROS FEDPA, S.A	15,082,326.15	235,045.66	104,403.53	-	-	-	-	-	-	10,850.01	(0.82)	10,850.83	134,767.64
SEGUROS SURAMERICANA, S.A	30,442,481.87	4,712,518.64	2,797,609.15	-	-	-	-	-	-	-	-	-	1,023,894.85
VIVIR COMPAÑÍA DE SEGUROS, SA.	-	-	-	-	-	-	-	-	-	-	-	-	-
WORLDWIDE MEDICAL ASSURANCE, LTD	-	-	-	-	-	-	-	-	-	-	-	-	-
<b>SUB-TOTAL</b>	<b>559,330,132.03</b>	<b>78,795,260.49</b>	<b>17,500,804.05</b>	<b>18,384,914.05</b>	<b>1,109,145.98</b>	<b>13,712.52</b>	-	-	-	<b>4,905,297.70</b>	<b>2,181,480.22</b>	<b>2,723,817.58</b>	<b>18,090,747.26</b>

**SUPERINTENDENCIA DE SEGUROS Y REASEGUROS DE PANAMA**  
**Cuadro 02. PRIMAS SUSCRITAS DE SEGURO DIRECTO CON PARTICIPACIÓN EN EL MERCADO POR RAMOS**  
**Al Mes de Septiembre 2015**

RAMOS DE SEGUROS	RAMOS GENERALES												
	TOTAL GENERALES	Incendio y Líneas Aliadas	Residencial	Comercial	Industrial	Vida Industrial	Anualidades	Rentas Vitalicias	Pérdida de Ingresos	Multiriesgo	Residencial	Comercial e Industrial	Transporte de Carga
SEGUROS BBA. CORP.	3,390,544.06	72,687.44	13,518.84	6,611.09	-	-	-	-	-	13,540.60	4,743.52	8,797.08	19,814.25
BUPA PANAMÁ, S.A.	-	-	-	-	-	-	-	-	-	-	-	-	-
LA FLORESTA DE SEGUROS Y VIDA, S.A	6,637,723.70	1,073,330.40	366,978.16	226,542.34	-	-	-	-	-	-	-	-	55,617.20
LA REGIONAL DE SEGUROS, S.A	2,977,215.89	300,066.42	33,462.57	42,483.72	-	-	-	-	-	67,134.16	5,328.08	61,806.08	1,288.00
MERCANTIL PANAMÁ SEGUROS, S.A	58,969.62	3,842.02	800.36	3,041.66	-	-	-	-	-	6,897.05	5,249.84	1,647.21	-
SEGUROS CONFIANZA, S.A	4,090,400.26	450,469.67	917.97	30,334.98	206,367.17	-	-	-	-	36,937.81	605.09	36,332.72	8,280.85
SEGUROS CONSTITUCIÓN, S.A.	3,320,795.06	304,167.92	116,487.91	-	-	-	-	-	-	-	-	-	12,410.98
<b>SUB-TOTAL</b>	<b>20,475,648.59</b>	<b>2,204,563.87</b>	<b>532,165.81</b>	<b>309,013.79</b>	<b>206,367.17</b>	<b>-</b>	<b>-</b>	<b>-</b>	<b>-</b>	<b>124,509.62</b>	<b>15,926.53</b>	<b>108,583.09</b>	<b>97,411.28</b>
<b>TOTAL</b>	<b>579,805,780.62</b>	<b>80,999,824.36</b>	<b>18,032,969.86</b>	<b>18,693,927.84</b>	<b>1,315,513.15</b>	<b>13,712.52</b>	<b>-</b>	<b>-</b>	<b>-</b>	<b>5,029,807.32</b>	<b>2,197,406.75</b>	<b>2,832,400.67</b>	<b>18,188,158.54</b>

**SUPERINTENDENCIA DE SEGUROS Y REASEGUROS DE PANAMA**  
**Cuadro 02. PRIMAS SUSCRITAS DE SEGURO DIRECTO CON PARTICIPACIÓN EN EL MERCADO POR RAMOS**  
**Al Mes de Septiembre 2015**

RAMOS DE SEGUROS	RAMOS GENERALES													Vidrios
	Terrestre	Marítimo	Aéreo	Casco	Marítimo	Aéreo	Automóvil	Ramos Técnicos	TRC TRM	Equipo Electrónico	Caldera y Maquinaria	Rotura de Maquinaria	Equipo Pesado	
ACE SEGUROS, S.A.	-	123,833.98	-	-	-	-	-	1,016,026.09	965,409.38	-	-	-	-	-
ACERTA SEGUROS	4,812.91	129,301.60	504.11	780,986.71	260,754.39	520,232.32	5,212,798.10	783,574.85	233,729.45	14,181.57	-	12,483.73	33,333.99	-
AIG. SEGUROS	-	280,805.59	-	277,463.85	223,097.85	54,366.00	2,947,564.31	-	-	-	-	-	-	-
ALIADO SEGUROS	434,939.12	-	-	64,317.39	56,917.39	7,400.00	3,679,193.89	637,180.29	108,167.44	8,027.49	1,554.47	4,138.23	22,338.70	-
ASEGURADORA ANCON, S.A	199,208.72	12,991.22	69.57	557,513.78	147,312.74	410,201.04	13,417,940.10	713,013.39	289,932.90	15,564.80	-	25,491.53	86,957.78	75.00
ASEGURADORA GLOBAL, S.A	-	-	-	-	-	-	3,680,810.65	-	-	-	-	-	-	-
ASSA COMPAÑÍA DE SEGUROS, S.A	1,428,170.56	-	-	7,097,280.55	1,709,485.85	5,387,794.70	17,528,820.27	5,262,476.23	4,105,083.56	96,780.28	77,007.09	-	-	-
ASSICURAZIONI GENERALI, S.p.A.	-	838,313.44	-	1,211,015.12	1,045,774.62	165,240.50	19,486,565.84	4,083,901.42	640,618.75	88,628.69	-	57,060.09	251,870.13	-
BANESCO SEGUROS, S.A.	214,482.58	35,708.98	-	575,388.63	517,745.73	57,642.90	3,371,410.82	1,547,540.18	610,200.00	2,634.46	-	18,639.88	281,827.19	-
COMPAÑÍA INTERNACIONAL DE SEGUROS, S.A	1,037,146.48	570,078.66	-	2,836,278.61	1,023,243.32	1,813,035.29	23,088,049.55	2,955,539.88	1,176,539.14	68,337.91	-	(22,775.01)	347,736.19	-
ASEGURADORA DEL ISTMO, S.A. (ADISA)	1,070.26	-	-	4,617.16	4,617.16	-	117,224.01	230,266.02	118,367.31	6,627.68	-	-	2,362.72	-
GENERAL DE SEGUROS, S.A.	77,761.23	-	-	43,361.04	41,577.07	1,783.97	2,650,128.76	1,968,189.86	1,344,385.40	-	-	-	-	238.99
MAPFRE PANAMÁ, S.A	128,936.64	908,685.42	-	8,858,392.01	3,646,042.96	5,212,349.05	30,637,641.89	1,545,729.45	1,010,335.67	311,179.42	-	47,153.38	177,060.98	-
MULTIBANK SEGUROS, S.A	1,281.10	-	-	140,995.02	1,360.55	139,634.47	794,670.86	126,417.35	47,001.91	1,511.55	-	6,747.55	16,882.49	-
NACIONAL DE SEGUROS DE PANAMÁ Y CENTROAMÉRICA	(7,920.19)	14,400.80	-	140,265.75	1,748.53	138,517.22	1,918,610.95	251,428.59	114,940.36	6,539.56	-	1,061.88	(2,950.12)	-
ÓPTIMA COMPAÑÍA DE SEGUROS, S.A.	129,943.59	-	-	223,342.96	135,675.83	87,667.13	1,742,567.82	927,804.29	300,510.67	24,728.97	-	32,465.79	145,448.17	-
PAN AMERICAN LIFE INSURANCE DE PANAMÁ, S.A	-	-	-	-	-	-	-	-	-	-	-	-	-	-
SAGICOR PANAMÁ, S.A	-	-	-	-	-	-	-	-	-	-	-	-	-	-
SEGUROS SURAMERICANA DE PANAMA, S.A.	173,805.42	-	-	177,003.96	177,003.96	-	12,574,877.28	228,068.80	12,115.69	2,605.14	-	16,671.28	19,886.59	-
SEGUROS FEDPA, S.A	71,415.76	-	-	595.62	595.62	-	14,296,403.37	30,292.07	-	3,394.38	-	1,874.49	1,945.11	51.20
SEGUROS SURAMERICANA, S.A	318,062.64	-	-	-	-	-	17,099,835.07	1,483,958.97	456,146.29	46,676.83	(4,520.57)	3,461.73	281,495.14	-
VIVIR COMPAÑÍA DE SEGUROS, SA.	-	-	-	-	-	-	-	-	-	-	-	-	-	-
WORLDWIDE MEDICAL ASSURANCE, LTD	-	-	-	-	-	-	-	-	-	-	-	-	-	-
<b>SUB-TOTAL</b>	<b>4,213,116.82</b>	<b>2,914,119.69</b>	<b>573.68</b>	<b>22,988,818.16</b>	<b>8,992,953.57</b>	<b>13,995,864.59</b>	<b>174,245,113.54</b>	<b>23,791,407.73</b>	<b>11,533,483.92</b>	<b>697,418.73</b>	<b>74,040.99</b>	<b>204,474.55</b>	<b>1,666,195.06</b>	<b>365.19</b>



**SUPERINTENDENCIA DE SEGUROS Y REASEGUROS DE PANAMA**  
**Cuadro 02. PRIMAS SUSCRITAS DE SEGURO DIRECTO CON PARTICIPACIÓN EN EL MERCADO POR RAMOS**  
**Al Mes de Septiembre 2015**

RAMOS DE SEGUROS	RAMOS GENERALES													Vidrios
	Terrestre	Marítimo	Aéreo	Casco	Marítimo	Aéreo	Automóvil	Ramos Técnicos	TRC TRM	Equipo Electrónico	Caldera y Maquinaria	Rotura de Maquinaria	Equipo Pesado	
SEGUROS BBA. CORP.	14,026.78	-	-	(11,023.83)	13,174.94	(24,198.77)	2,494,044.72	80,876.88	19,924.97	(374.16)	-	(303.88)	(753.62)	-
BUPA PANAMÁ, S.A.	-	-	-	-	-	-	-	-	-	-	-	-	-	-
LA FLORESTA DE SEGUROS Y VIDA, S.A	(10,807.10)	-	-	-	-	-	2,608,242.30	795,265.50	-	191,695.30	-	-	157,079.50	-
LA REGIONAL DE SEGUROS, S.A	1,288.00	-	-	-	-	-	2,281,504.70	20,189.39	1,170.00	2,542.00	-	-	4,602.14	-
MERCANTIL PANAMÁ SEGUROS, S.A	-	-	-	-	-	-	45,425.89	-	-	-	-	-	-	-
SEGUROS CONFIANZA, S.A	3,708.79	-	-	4,285.71	4,285.71	-	2,711,957.02	83,801.86	24,594.31	482.99	-	-	-	-
SEGUROS CONSTITUCIÓN, S.A.	3,651.11	-	-	245,245.24	118,609.43	126,635.81	2,859,005.37	206,361.05	37,799.66	-	-	-	10,714.25	-
<b>SUB-TOTAL</b>	<b>11,867.58</b>	<b>-</b>	<b>-</b>	<b>238,507.12</b>	<b>136,070.08</b>	<b>102,437.04</b>	<b>13,000,180.00</b>	<b>1,186,494.68</b>	<b>83,488.94</b>	<b>194,346.13</b>	<b>-</b>	<b>(303.88)</b>	<b>171,642.27</b>	<b>-</b>
<b>TOTAL</b>	<b>4,224,984.40</b>	<b>2,914,119.69</b>	<b>573.68</b>	<b>23,227,325.28</b>	<b>9,129,023.65</b>	<b>14,098,301.63</b>	<b>187,245,293.54</b>	<b>24,977,902.41</b>	<b>11,616,972.86</b>	<b>891,764.86</b>	<b>74,040.99</b>	<b>204,170.67</b>	<b>1,837,837.33</b>	<b>365.19</b>



**SUPERINTENDENCIA DE SEGUROS Y REASEGUROS DE PANAMA**  
**Cuadro 02. PRIMAS SUSCRITAS DE SEGURO DIRECTO CON PARTICIPACIÓN EN EL MERCADO POR RAMOS**  
**Al Mes de Septiembre 2015**

RAMOS DE SEGUROS	RAMOS GENERALES									
	Riesgos Diversos	Responsabilidad Civil	Robo	Fidelidad y DDD	BBB	Otros	Titulos de Propiedad	Fianzas	Oferta y Cumplimiento	Otras
ACE SEGUROS, S.A.	1,338,892.34	1,338,892.34	-	-	-	-	-	382,552.95	-	278,136.62
ACERTA SEGUROS	1,439,824.81	859,151.38	125,806.19	8,373.87	33,730.23	412,763.14	-	1,885,642.62	75,447.76	856,819.31
AIG. SEGUROS	11,147,070.55	7,651,193.97	-	892,722.56	-	2,603,154.02	-	2,304,998.91	-	992,671.97
ALIADO SEGUROS	6,092,169.38	977,313.89	6,542.92	781.78	-	5,107,530.79	-	3,050,304.76	399,391.12	2,206,885.85
ASEGURADORA ANCON, S.A	2,676,898.50	1,287,643.30	62,767.08	-	-	1,326,488.12	-	18,126,134.81	87,411.93	8,288,269.88
ASEGURADORA GLOBAL, S.A	3,881,504.39	-	-	280,796.25	-	3,600,708.14	-	628,545.44	363,404.69	32,024.47
ASSA COMPAÑÍA DE SEGUROS, S.A	28,094,009.00	8,916,782.63	709,448.04	255,773.64	544,619.71	17,667,384.98	-	20,536,458.85	13,901,805.44	3,618,369.92
ASSICURAZIONI GENERALI, S.p.A.	4,162,058.56	1,751,456.29	486,343.64	-	1,137,368.02	786,890.61	-	207,708.49	16,854.23	57,514.12
BANESCO SEGUROS, S.A.	3,175,531.12	888,770.93	28,442.41	87,434.11	-	2,170,883.67	-	2,020,723.52	692,206.12	425,282.06
COMPAÑÍA INTERNACIONAL DE SEGUROS, S.A	31,082,036.88	8,854,282.42	443,829.90	134,005.54	178,321.58	21,471,597.44	-	16,411,089.38	318,889.57	12,078,726.04
ASEGURADORA DEL ISTMO, S.A. (ADISA)	585,177.32	553,144.48	11,257.87	651.77	-	20,123.20	-	7,993,343.05	5,033,652.16	324,666.76
GENERAL DE SEGUROS, S.A.	4,895,145.01	351,714.33	35,056.88	-	515,964.00	3,992,409.80	-	543,461.59	26,847.77	193,818.00
MAPFRE PANAMÁ, S.A	15,065,895.01	2,977,644.77	2,807,378.39	194,991.98	130,921.65	8,954,958.22	-	21,570,417.37	10,530,717.34	28,108.33
MULTIBANK SEGUROS, S.A	880,901.40	22,755.67	22,399.53	-	-	835,746.20	-	184,646.40	88,666.54	21,398.91
NACIONAL DE SEGUROS DE PANAMÁ Y CENTROAMÉRICA	(214,633.78)	(363,522.51)	106,317.07	38,093.86	-	4,477.80	-	9,505,436.49	2,126,398.87	-
ÓPTIMA COMPAÑÍA DE SEGUROS, S.A.	5,889,246.57	4,283,623.53	207,247.70	3,899.00	49,426.42	1,345,049.92	-	1,305,858.75	130,308.55	533,610.42
PAN AMERICAN LIFE INSURANCE DE PANAMÁ, S.A	-	-	-	-	-	-	-	-	-	-
SAGICOR PANAMÁ, S.A	-	-	-	-	-	-	-	-	-	-
SEGUROS SURAMERICANA DE PANAMA, S.A.	3,012,120.38	246,345.17	396,377.29	27,872.40	-	2,341,525.52	-	141,957.69	811.72	18,799.63
SEGUROS FEDPA, S.A	312,676.09	113,421.02	(20,281.25)	219,485.14	-	51.18	-	61,695.69	12,821.44	6,574.48
SEGUROS SURAMERICANA, S.A	3,435,741.93	937,298.20	88,703.26	(466.40)	82,000.00	2,328,206.87	-	2,686,532.41	519,983.94	730,402.46
VIVIR COMPAÑÍA DE SEGUROS, SA.	-	-	-	-	-	-	-	-	-	-
WORLDWIDE MEDICAL ASSURANCE, LTD	-	-	-	-	-	-	-	-	-	-
<b>SUB-TOTAL</b>	<b>126,952,265.46</b>	<b>41,647,911.81</b>	<b>5,517,636.92</b>	<b>2,144,415.50</b>	<b>2,672,351.61</b>	<b>74,969,949.62</b>	<b>-</b>	<b>109,547,509.17</b>	<b>34,325,619.19</b>	<b>30,692,079.23</b>



**SUPERINTENDENCIA DE SEGUROS Y REASEGUROS DE PANAMA**  
**Cuadro 02. PRIMAS SUSCRITAS DE SEGURO DIRECTO CON PARTICIPACIÓN EN EL MERCADO POR RAMOS**  
**Al Mes de Septiembre 2015**

RAMOS DE SEGUROS	RAMOS GENERALES									
	Riesgos Diversos	Responsabilidad Civil	Robo	Fidelidad y DDD	BBB	Otros	Titulos de Propiedad	Fianzas	Oferta y Cumplimiento	Otras
SEGUROS BBA. CORP.	61,668.79	60,631.84	620.26	416.69	-	-	-	658,935.21	82,504.04	94,141.76
BUPA PANAMÁ, S.A.	-	-	-	-	-	-	-	-	-	-
LA FLORESTA DE SEGUROS Y VIDA, S.A	1,118,264.00	542,955.60	-	-	-	575,308.40	-	987,004.30	-	414,866.50
LA REGIONAL DE SEGUROS, S.A	130,942.82	2,273.00	955.00	-	-	127,714.82	-	176,090.40	32,235.00	31,652.84
MERCANTIL PANAMÁ SEGUROS, S.A	1,296.36	-	-	-	-	1,296.36	-	1,508.30	-	1,508.30
SEGUROS CONFIANZA, S.A	73,883.91	63,475.12	8,569.99	-	-	1,838.80	-	720,783.43	141,293.16	260,338.12
SEGUROS CONSTITUCIÓN, S.A.	(1,280,345.91)	(372,416.61)	32,409.14	26,031.63	-	(966,370.07)	-	973,950.41	-	150,811.55
<b>SUB-TOTAL</b>	<b>105,709.97</b>	<b>296,918.95</b>	<b>42,554.39</b>	<b>26,448.32</b>	<b>-</b>	<b>(260,211.69)</b>	<b>-</b>	<b>3,518,272.05</b>	<b>256,032.20</b>	<b>953,319.07</b>
<b>TOTAL</b>	<b>127,057,975.43</b>	<b>41,944,830.76</b>	<b>5,560,191.31</b>	<b>2,170,863.82</b>	<b>2,672,351.61</b>	<b>74,709,737.93</b>	<b>-</b>	<b>113,065,781.22</b>	<b>34,581,651.39</b>	<b>31,645,398.30</b>

**SUPERINTENDENCIA DE SEGUROS Y REASEGUROS DE PANAMA**

**Cuadro 03. SINIESTROS PAGADOS DE SEGURO DIRECTO POR RAMOS**

**Al Mes de Septiembre 2015**

RAMOS DE SEGUROS	GRAN TOTAL	RAMOS VIDA											
		TOTAL VIDA	Vida Individual	Primer año	Renovación	Accidentes Personales	Individual	Grupo	Invalidez	Salud	Individual	Grupo	Colectivos de Vida
ACE SEGUROS, S.A.	860,255.85	27,514.12	-	-	-	27,514.12	-	5,677.07	-	-	-	-	-
ACERTA SEGUROS	7,348,536.55	1,335,970.67	92,902.70	72,973.00	19,929.70	87,002.91	-	18,790.46	-	1,006,315.07	461,498.21	1,846.50	149,749.99
AIG. SEGUROS	6,649,446.41	324,406.58	32,404.25	8,367.61	24,036.64	292,002.33	61,115.23	42,692.91	-	-	-	-	-
ALIADO SEGUROS	2,367,019.13	304,572.54	-	-	-	30,430.13	1,669.91	2,225.43	-	-	-	-	274,142.41
ASEGURADORA ANCON, S.A	19,703,461.35	8,230,819.32	140,000.00	140,000.00	-	94,463.36	35,568.88	14,419.34	-	5,736,516.75	2,005,180.52	517,641.60	2,259,839.21
ASEGURADORA GLOBAL, S.A	3,227,617.94	1,015,021.02	-	-	-	1,335.48	531.32	-	-	-	-	-	1,013,685.54
ASSA COMPAÑÍA DE SEGUROS, S.A	46,208,422.12	26,958,391.99	3,210,756.74	592,777.05	2,617,979.69	120,619.02	10,156.94	80,348.61	-	18,345,030.62	5,369,496.75	3,418,465.22	5,281,985.61
ASSICURAZIONI GENERALI, S.p.A.	33,824,319.00	12,921,268.27	1,913,361.11	503,479.40	1,409,881.71	745,965.97	11,113.27	413,661.95	-	7,330,116.29	-	3,925,281.76	2,931,824.90
BANESCO SEGUROS, S.A.	5,822,042.83	1,028,647.39	(17,620.28)	(17,620.28)	-	8,006.44	-	6.44	-	442,146.06	-	238,536.43	596,115.17
COMPAÑÍA INTERNACIONAL DE SEGUROS, S.A	75,399,182.50	42,632,494.57	4,725,696.72	1,760,459.31	2,965,237.41	2,342,063.99	1,258,681.03	311,079.16	-	25,700,452.94	7,091,618.29	6,280,851.23	9,864,280.92
ASEGURADORA DEL ISTMO, S.A. (ADISA)	1,170,111.08	90,475.89	-	-	-	28,282.10	-	16,717.24	-	61,079.22	673.20	23,391.03	1,114.57
GENERAL DE SEGUROS, S.A.	10,455,645.02	2,988,496.52	-	-	-	-	-	-	-	-	-	-	2,988,496.52
MAPFRE PANAMÁ, S.A	87,590,451.88	31,992,014.94	6,797,953.21	(492.00)	6,798,445.21	426,168.89	157,513.34	79,980.15	-	20,241,399.34	4,844,874.04	4,516,621.66	4,526,493.50
MULTIBANK SEGUROS, S.A	1,709,260.45	1,021,686.74	-	-	-	-	-	-	-	-	-	-	1,021,686.74
NACIONAL DE SEGUROS DE PANAMÁ Y CENTROAMÉRICA	1,622,010.16	269,030.60	-	-	-	268,492.45	3,087.83	11,487.45	-	-	-	-	538.15
ÓPTIMA COMPAÑÍA DE SEGUROS, S.A.	4,071,802.18	548,488.83	-	-	-	111,053.77	817.07	72,964.14	-	-	-	-	437,435.06
PAN AMERICAN LIFE INSURANCE DE PANAMÁ, S.A	43,959,519.67	43,959,519.67	3,101,253.13	-	3,101,253.13	504,009.52	108,354.32	256,594.47	-	37,926,849.34	(529,485.66)	15,057,091.65	2,427,407.68
SAGICOR PANAMÁ, S.A	1,576,702.88	1,576,702.88	-	-	-	-	-	-	-	1,444,958.30	-	562,779.46	131,744.58
SEGUROS SURAMERICANA DE PANAMA, S.A.	17,471,963.47	7,007,793.89	791,678.10	43,005.00	748,673.10	117,308.07	12,390.00	24,182.52	-	(3.00)	-	-	6,098,810.72
SEGUROS FEDPA, S.A	10,375,030.29	1,967,996.61	148,450.00	148,450.00	-	254,342.07	127,135.23	-	-	(9,326.81)	-	-	1,574,531.35
SEGUROS SURAMERICANA, S.A	19,993,731.32	3,030,320.22	2,434,359.42	1,717,261.43	717,097.99	232,935.02	59,322.88	-	-	-	-	-	363,025.78
VIVIR COMPAÑÍA DE SEGUROS, SA.	735,699.24	735,699.24	-	-	-	1,735.82	-	1,735.82	-	733,963.42	260,905.27	135,717.50	-
WORLDWIDE MEDICAL ASSURANCE, LTD	11,971,388.66	11,971,388.66	-	-	-	3,742.72	-	50.56	-	11,890,631.95	3,323,575.80	469,251.32	77,013.99
<b>SUB-TOTAL</b>	<b>414,113,619.98</b>	<b>201,938,721.16</b>	<b>23,371,195.10</b>	<b>4,968,660.52</b>	<b>18,402,534.58</b>	<b>5,697,474.18</b>	<b>1,847,457.25</b>	<b>#####</b>	<b>-</b>	<b>130,850,129.49</b>	<b>22,828,336.42</b>	<b>35,147,475.36</b>	<b>42,019,922.39</b>

**SUPERINTENDENCIA DE SEGUROS Y REASEGUROS DE PANAMA**  
**Cuadro 03. SINIESTROS PAGADOS DE SEGURO DIRECTO POR RAMOS**  
**Al Mes de Septiembre 2015**

RAMOS DE SEGUROS	GRAN TOTAL	RAMOS VIDA											
		TOTAL VIDA	Vida Individual	Primer año	Renovación	Accidentes Personales	Individual	Grupo	Invalidez	Salud	Individual	Grupo	Colectivos de Vida
SEGUROS BBA. CORP.	482,851.62	(139,383.00)	-	-	-	16,051.30	4,468.10	-	-	(199,482.76)	14,164.74	(238,287.86)	44,048.46
BUPA PANAMÁ, S.A.	385.56	385.56	-	-	-	-	-	-	-	385.56	-	385.56	-
LA FLORESTA DE SEGUROS Y VIDA, S.A	2,053,956.90	226,328.00	43,503.10	28,344.00	15,159.10	11,644.70	-	1,500.00	-	171,180.20	39,234.30	76,271.70	-
LA REGIONAL DE SEGUROS, S.A	1,612,636.01	70,000.00	1,500.00	1,500.00	-	-	-	-	-	-	-	-	68,500.00
MERCANTIL PANAMÁ SEGUROS, S.A	-	-	-	-	-	-	-	-	-	-	-	-	-
SEGUROS CONFIANZA, S.A	680,757.31	54,015.17	-	-	-	29,636.25	17,143.24	-	-	-	-	-	24,378.92
SEGUROS CONSTITUCIÓN, S.A.	3,278,893.23	-	-	-	-	-	-	-	-	-	-	-	-
<b>SUB-TOTAL</b>	<b>8,109,480.63</b>	<b>211,345.73</b>	<b>45,003.10</b>	<b>29,844.00</b>	<b>15,159.10</b>	<b>57,332.25</b>	<b>21,611.34</b>	<b>1,500.00</b>	<b>-</b>	<b>(27,917.00)</b>	<b>53,399.04</b>	<b>(161,630.60)</b>	<b>136,927.38</b>
<b>TOTAL</b>	<b>422,223,100.61</b>	<b>202,150,066.89</b>	<b>23,416,198.20</b>	<b>4,998,504.52</b>	<b>18,417,693.68</b>	<b>5,754,806.43</b>	<b>1,869,068.59</b>	<b>#####</b>	<b>-</b>	<b>130,822,212.49</b>	<b>22,881,735.46</b>	<b>34,985,844.76</b>	<b>42,156,849.77</b>

**SUPERINTENDENCIA DE SEGUROS Y REASEGUROS DE PANAMA**

**Cuadro 03. SINIESTROS PAGADOS DE SEGURO DIRECTO POR RAMOS**

**Al Mes de Septiembre 2015**

RAMOS DE SEGUROS	RAMOS GENERALES												
	TOTAL GENERALES	Incendio y Líneas Aliadas	Residencial	Comercial	Industrial	Vida Industrial	Anualidades	Rentas Vitalicias	Pérdida de Ingresos	Multirisgo	Residencial	Comercial e Industrial	Transporte de Carga
ACE SEGUROS, S.A.	832,741.73	250,067.36	-	90,328.59	-	-	-	-	-	16,506.68	-	16,506.68	63,431.89
ACERTA SEGUROS	6,012,565.88	2,315,699.91	27,885.45	1,409,100.44	-	55,000.00	-	-	-	68,399.74	23,088.32	45,311.42	41,333.75
AIG. SEGUROS	6,325,039.83	1,652,972.72	-	1,455,869.35	-	-	-	-	-	-	-	-	175,663.43
ALIADO SEGUROS	2,062,446.59	9,807.66	(190.38)	9.14	-	-	-	-	-	49,421.36	46,730.33	2,691.03	12,658.60
ASEGURADORA ANCON, S.A	11,472,642.03	424,444.74	46,658.82	332,366.31	17,892.26	-	-	-	-	35,595.14	40,233.67	(4,638.53)	363,440.46
ASEGURADORA GLOBAL, S.A	2,212,596.92	70,867.48	40,092.88	-	-	-	-	-	-	-	-	-	-
ASSA COMPAÑÍA DE SEGUROS, S.A	19,250,030.13	1,453,741.99	1,038,260.38	-	-	-	-	-	-	161,964.69	161,964.69	-	654,023.47
ASSICURAZIONI GENERALI, S.p.A.	20,903,050.73	4,746,157.75	1,048,947.09	2,262,775.34	-	-	-	-	-	1,012,239.27	333,078.37	679,160.90	229,859.29
BANESCO SEGUROS, S.A.	4,793,395.44	66,291.58	-	25,741.16	-	-	-	-	-	2,052,597.32	4,350.06	2,048,247.26	43,017.80
COMPAÑÍA INTERNACIONAL DE SEGUROS, S.A	32,766,687.93	4,104,156.13	1,256,204.55	-	-	-	-	-	-	(18,417.41)	(18,417.41)	-	575,089.91
ASEGURADORA DEL ISTMO, S.A. (ADISA)	1,079,635.19	10.39	10.39	-	-	-	-	-	-	-	-	-	-
GENERAL DE SEGUROS, S.A.	7,467,148.50	3,435,167.61	952,233.39	-	-	-	-	-	-	3,357.38	904.99	2,452.39	93,707.14
MAPFRE PANAMÁ, S.A	55,598,436.94	4,992,235.60	-	1,189,452.29	-	-	-	-	-	-	-	-	316,500.75
MULTIBANK SEGUROS, S.A	687,573.71	5,843.00	815.27	-	-	-	-	-	-	-	-	-	-
NACIONAL DE SEGUROS DE PANAMÁ Y CENTROAMÉRICA	1,352,979.56	79,625.83	828.41	11,215.11	-	-	-	-	-	-	-	-	3,007.64
ÓPTIMA COMPAÑÍA DE SEGUROS, S.A.	3,523,313.35	276,105.73	14,821.15	32,112.40	-	-	-	-	-	45,569.42	27,531.94	18,037.48	33,833.61
PAN AMERICAN LIFE INSURANCE DE PANAMÁ, S.A	-	-	-	-	-	-	-	-	-	-	-	-	-
SAGICOR PANAMÁ, S.A	-	-	-	-	-	-	-	-	-	-	-	-	-
SEGUROS SURAMERICANA DE PANAMA, S.A.	10,464,169.58	646,494.16	22,426.24	183,541.40	1,513.53	-	-	-	-	-	-	-	414,964.43
SEGUROS FEDPA, S.A	8,407,033.68	528,359.65	-	1,987.90	-	-	-	-	-	1,423.32	237.34	1,185.98	(1,090.75)
SEGUROS SURAMERICANA, S.A	16,963,411.10	4,874,979.85	309,990.96	-	-	-	-	-	-	-	-	-	298,624.54
VIVIR COMPAÑÍA DE SEGUROS, SA.	-	-	-	-	-	-	-	-	-	-	-	-	-
WORLDWIDE MEDICAL ASSURANCE, LTD	-	-	-	-	-	-	-	-	-	-	-	-	-
<b>SUB-TOTAL</b>	<b>212,174,898.82</b>	<b>29,933,029.14</b>	<b>4,758,984.60</b>	<b>6,994,499.43</b>	<b>19,405.79</b>	<b>55,000.00</b>	<b>-</b>	<b>-</b>	<b>-</b>	<b>3,428,656.91</b>	<b>619,702.30</b>	<b>2,808,954.61</b>	<b>3,318,065.96</b>

**SUPERINTENDENCIA DE SEGUROS Y REASEGUROS DE PANAMA**  
**Cuadro 03. SINIESTROS PAGADOS DE SEGURO DIRECTO POR RAMOS**  
**Al Mes de Septiembre 2015**

RAMOS DE SEGUROS	RAMOS GENERALES												
	TOTAL GENERALES	Incendio y Líneas Aliadas	Residencial	Comercial	Industrial	Vida Industrial	Anualidades	Rentas Vitalicias	Pérdida de Ingresos	Multiriesgo	Residencial	Comercial e Industrial	Transporte de Carga
SEGUROS BBA. CORP.	622,234.62	27,844.07	-	-	-	-	-	-	-	11,441.43	11,441.43	-	4,011.53
BUPA PANAMÁ, S.A.	-	-	-	-	-	-	-	-	-	-	-	-	-
LA FLORESTA DE SEGUROS Y VIDA, S.A	1,827,628.90	94,008.50	29,072.10	14,213.90	-	-	-	-	-	-	-	-	103,977.70
LA REGIONAL DE SEGUROS, S.A	1,542,636.01	930,476.09	12,639.41	883,087.91	-	-	-	-	-	350.00	-	350.00	-
MERCANTIL PANAMÁ SEGUROS, S.A	-	-	-	-	-	-	-	-	-	-	-	-	-
SEGUROS CONFIANZA, S.A	626,742.14	13,686.53	-	-	(10,759.52)	-	-	-	-	-	-	-	-
SEGUROS CONSTITUCIÓN, S.A.	3,278,893.23	55,237.69	3,011.00	-	-	-	-	-	-	-	-	-	32,655.25
<b>SUB-TOTAL</b>	<b>7,898,134.90</b>	<b>1,121,252.88</b>	<b>44,722.51</b>	<b>897,301.81</b>	<b>(10,759.52)</b>	<b>-</b>	<b>-</b>	<b>-</b>	<b>-</b>	<b>11,791.43</b>	<b>11,441.43</b>	<b>350.00</b>	<b>140,644.48</b>
<b>TOTAL</b>	<b>220,073,033.72</b>	<b>31,054,282.02</b>	<b>4,803,707.11</b>	<b>7,891,801.24</b>	<b>8,646.27</b>	<b>55,000.00</b>	<b>-</b>	<b>-</b>	<b>-</b>	<b>3,440,448.34</b>	<b>631,143.73</b>	<b>2,809,304.61</b>	<b>3,458,710.44</b>

**SUPERINTENDENCIA DE SEGUROS Y REASEGUROS DE PANAMA**  
**Cuadro 03. SINIESTROS PAGADOS DE SEGURO DIRECTO POR RAMOS**  
**Al Mes de Septiembre 2015**

RAMOS DE SEGUROS	RAMOS GENERALES													Vidrios
	Terrestre	Marítimo	Aéreo	Casco	Marítimo	Aéreo	Automóvil	Ramos Técnicos	TRC TRM	Equipo Electrónico	Caldera y Maquinaria	Rotura de Maquinaria	Equipo Pesado	
ACE SEGUROS, S.A.	-	29,531.75	-	-	-	-	-	87,351.13	40,397.18	-	-	-	-	-
ACERTA SEGUROS	-	24,771.12	-	156,894.75	2,652.70	154,242.05	3,029,352.85	196,744.29	146,911.47	(65,339.09)	-	-	-	-
AIG. SEGUROS	-	65,595.13	-	-	-	-	1,078,562.91	-	-	-	-	-	-	-
ALIADO SEGUROS	20,037.99	-	-	3,884.38	3,884.38	-	1,835,422.66	(3,480.40)	-	-	-	-	-	-
ASEGURADORA ANCON, S.A	278,414.43	-	-	266,549.27	266,549.27	-	8,545,350.56	23,902.37	23,747.33	6,680.42	-	(3,997.72)	-	-
ASEGURADORA GLOBAL, S.A	-	-	-	-	-	-	1,870,661.03	-	-	-	-	-	-	-
ASSA COMPAÑÍA DE SEGUROS, S.A	124,288.33	-	-	1,352,207.50	752,206.50	600,001.00	10,099,458.87	1,775,073.06	719,967.46	72,238.62	-	-	-	-
ASSICURAZIONI GENERALI, S.p.A.	-	38,093.62	-	294,970.29	303,629.70	(8,659.41)	12,383,264.14	446,040.74	(20,521.95)	2,735.21	-	119,154.87	13,689.67	-
BANESCO SEGUROS, S.A.	5,429.88	-	-	7,404.91	7,404.91	-	1,967,199.90	181,324.18	464,130.89	(8,815.56)	-	(444,955.87)	61,368.12	-
COMPAÑÍA INTERNACIONAL DE SEGUROS, S.A	24,387.95	308,636.41	-	910,271.83	174,814.36	735,457.47	17,507,578.43	1,291,049.88	3,192.65	15,004.52	-	41,084.66	344,151.09	-
ASEGURADORA DEL ISTMO, S.A. (ADISA)	-	-	-	-	-	-	8,554.39	-	-	-	-	-	-	-
GENERAL DE SEGUROS, S.A.	70,491.05	-	-	-	-	-	2,002,059.11	69,651.61	617.00	-	-	-	-	-
MAPFRE PANAMÁ, S.A	(83,087.67)	82,722.10	-	6,280,977.31	6,269,160.48	11,816.83	16,076,216.98	7,886,634.36	7,872,390.44	17,064.07	-	(16,904.05)	14,083.90	-
MULTIBANK SEGUROS, S.A	-	-	-	-	-	-	171,772.58	231,918.05	-	-	-	-	171,918.05	-
NACIONAL DE SEGUROS DE PANAMÁ Y CENTROAMÉRICA	-	734.38	-	1,312.38	-	1,312.38	1,479,548.83	43,080.99	460.48	3,120.50	-	-	-	-
ÓPTIMA COMPAÑÍA DE SEGUROS, S.A.	1,476.17	-	-	100,291.53	100,291.53	-	1,441,397.96	5,097.70	4,277.46	-	-	1,750.40	4,702.71	-
PAN AMERICAN LIFE INSURANCE DE PANAMÁ, S.A	-	-	-	-	-	-	-	-	-	-	-	-	-	-
SAGICOR PANAMÁ, S.A	-	-	-	-	-	-	-	-	-	-	-	-	-	-
SEGUROS SURAMERICANA DE PANAMA, S.A.	32,988.48	-	-	28,771.73	28,771.73	-	8,758,954.26	39,647.58	-	22,047.59	-	1,036.10	-	-
SEGUROS FEDPA, S.A	(800.00)	50.00	-	-	-	-	7,857,368.29	342.00	-	-	-	-	-	-
SEGUROS SURAMERICANA, S.A	32,534.19	-	-	-	-	-	9,372,327.76	242,047.06	60,068.44	9,571.19	-	-	52,408.72	-
VIVIR COMPAÑÍA DE SEGUROS, SA.	-	-	-	-	-	-	-	-	-	-	-	-	-	-
WORLDWIDE MEDICAL ASSURANCE, LTD	-	-	-	-	-	-	-	-	-	-	-	-	-	-
<b>SUB-TOTAL</b>	<b>506,160.80</b>	<b>550,134.51</b>	<b>-</b>	<b>9,403,535.88</b>	<b>7,909,365.56</b>	<b>1,494,170.32</b>	<b>105,485,051.51</b>	<b>12,516,424.60</b>	<b>9,315,638.85</b>	<b>74,307.47</b>	<b>-</b>	<b>(302,831.61)</b>	<b>662,322.26</b>	<b>-</b>



**SUPERINTENDENCIA DE SEGUROS Y REASEGUROS DE PANAMA**  
**Cuadro 03. SINIESTROS PAGADOS DE SEGURO DIRECTO POR RAMOS**  
**Al Mes de Septiembre 2015**

RAMOS DE SEGUROS	RAMOS GENERALES													Vidrios
	Terrestre	Marítimo	Aéreo	Casco	Marítimo	Aéreo	Automóvil	Ramos Técnicos	TRC TRM	Equipo Electrónico	Caldera y Maquinaria	Rotura de Maquinaria	Equipo Pesado	
SEGUROS BBA. CORP.	-	4,011.53	-	1,095.11	1,095.11	-	512,377.77	15,329.13	-	-	-	-	-	-
BUPA PANAMÁ, S.A.	-	-	-	-	-	-	-	-	-	-	-	-	-	-
LA FLORESTA DE SEGUROS Y VIDA, S.A	104,787.90	-	-	-	-	-	1,526,372.70	(51,910.90)	-	3,807.30	-	-	(81,922.90)	-
LA REGIONAL DE SEGUROS, S.A	-	-	-	-	-	-	591,887.43	3,915.00	-	3,915.00	-	-	-	-
MERCANTIL PANAMÁ SEGUROS, S.A	-	-	-	-	-	-	-	-	-	-	-	-	-	-
SEGUROS CONFIANZA, S.A	-	-	-	-	-	-	512,835.48	-	-	-	-	-	-	-
SEGUROS CONSTITUCIÓN, S.A.	-	-	-	196,879.98	196,879.98	-	1,296,959.12	4,973.67	80.67	-	-	-	-	-
<b>SUB-TOTAL</b>	<b>104,787.90</b>	<b>4,011.53</b>	<b>-</b>	<b>197,975.09</b>	<b>197,975.09</b>	<b>-</b>	<b>4,440,432.50</b>	<b>(27,693.10)</b>	<b>80.67</b>	<b>7,722.30</b>	<b>-</b>	<b>-</b>	<b>(81,922.90)</b>	<b>-</b>
<b>TOTAL</b>	<b>610,948.70</b>	<b>554,146.04</b>	<b>-</b>	<b>9,601,510.97</b>	<b>8,107,340.65</b>	<b>1,494,170.32</b>	<b>109,925,484.01</b>	<b>12,488,731.50</b>	<b>9,315,719.52</b>	<b>82,029.77</b>	<b>-</b>	<b>(302,831.61)</b>	<b>580,399.36</b>	<b>-</b>

**SUPERINTENDENCIA DE SEGUROS Y REASEGUROS DE PANAMA**

**Cuadro 03. SINIESTROS PAGADOS DE SEGURO DIRECTO POR RAMOS**

**Al Mes de Septiembre 2015**

RAMOS DE SEGUROS	RAMOS GENERALES									
	Riesgos Diversos	Responsabilidad Civil	Robo	Fidelidad y DDD	BBB	Otros	Titulos de Propiedad	Fianzas	Oferta y Cumplimiento	Otras
ACE SEGUROS, S.A.	415,384.67	415,384.67	-	-	-	-	-	-	-	-
ACERTA SEGUROS	141,462.58	81,545.24	(21,858.33)	25,773.61	1,001.00	55,001.06	-	7,678.01	-	4,399.44
AIG. SEGUROS	563,260.58	71,154.13	-	261,601.90	-	230,504.55	-	2,854,580.19	-	-
ALIADO SEGUROS	154,732.33	136,913.27	2,670.79	-	-	15,148.27	-	-	-	-
ASEGURADORA ANCON, S.A	1,002,050.02	832,293.51	15,188.30	-	-	154,568.21	-	811,309.47	(10,535.00)	727,985.18
ASEGURADORA GLOBAL, S.A	280,495.91	-	-	-	-	280,495.91	-	(9,427.50)	-	(9,427.50)
ASSA COMPAÑÍA DE SEGUROS, S.A	3,431,740.71	865,766.25	166,571.52	555,333.71	-	1,844,069.23	-	321,819.84	(19,400.55)	190,032.34
ASSICURAZIONI GENERALI, S.p.A.	1,747,898.45	744,494.84	325,794.71	-	500.00	677,108.90	-	42,620.80	-	-
BANESCO SEGUROS, S.A.	500,558.75	246,038.12	10,020.29	31,562.15	-	212,938.19	-	(24,999.00)	-	-
COMPAÑÍA INTERNACIONAL DE SEGUROS, S.A	5,045,997.57	385,072.87	387,764.97	247,302.59	-	4,025,857.14	-	3,350,961.59	5,450.76	(2,940.00)
ASEGURADORA DEL ISTMO, S.A. (ADISA)	3,090.24	3,090.24	-	-	-	-	-	1,067,980.17	354,434.94	107,510.41
GENERAL DE SEGUROS, S.A.	1,653,836.83	136,507.38	207,303.80	-	-	1,310,025.65	-	209,368.82	209,300.00	68.82
MAPFRE PANAMÁ, S.A	1,753,995.84	121,114.20	339,092.14	182,218.58	10,737.09	1,100,833.83	-	18,291,876.10	8,467,259.70	17,326.87
MULTIBANK SEGUROS, S.A	278,040.08	4,117.40	17,258.46	-	-	256,664.22	-	-	-	-
NACIONAL DE SEGUROS DE PANAMÁ Y CENTROAMÉRICA	22,947.11	16,896.59	(2,132.69)	-	-	8,183.21	-	(276,543.22)	(284,643.22)	-
ÓPTIMA COMPAÑÍA DE SEGUROS, S.A.	1,618,281.30	141,060.67	123,556.90	294.02	100.00	1,353,269.71	-	2,736.10	-	-
PAN AMERICAN LIFE INSURANCE DE PANAMÁ, S.A	-	-	-	-	-	-	-	-	-	-
SAGICOR PANAMÁ, S.A	-	-	-	-	-	-	-	-	-	-
SEGUROS SURAMERICANA DE PANAMA, S.A.	565,471.32	17,374.44	121,342.77	49,118.26	-	377,635.85	-	9,866.10	10,812.40	-
SEGUROS FEDPA, S.A	20,631.17	345.33	-	20,285.84	-	-	-	-	-	-
SEGUROS SURAMERICANA, S.A	1,856,760.78	862,088.43	8,528.64	(8,000.00)	-	994,143.71	-	318,671.11	1,623.42	78,551.88
VIVIR COMPAÑÍA DE SEGUROS, SA.	-	-	-	-	-	-	-	-	-	-
WORLDWIDE MEDICAL ASSURANCE, LTD	-	-	-	-	-	-	-	-	-	-
<b>SUB-TOTAL</b>	<b>21,056,636.24</b>	<b>5,081,257.58</b>	<b>1,701,102.27</b>	<b>1,365,490.66</b>	<b>12,338.09</b>	<b>12,896,447.64</b>	<b>-</b>	<b>26,978,498.58</b>	<b>8,734,302.45</b>	<b>1,113,507.44</b>

**SUPERINTENDENCIA DE SEGUROS Y REASEGUROS DE PANAMA**

**Cuadro 03. SINIESTROS PAGADOS DE SEGURO DIRECTO POR RAMOS**

**Al Mes de Septiembre 2015**

RAMOS DE SEGUROS	RAMOS GENERALES									
	Riesgos Diversos	Responsabilidad Civil	Robo	Fidelidad y DDD	BBB	Otros	Titulos de Propiedad	Fianzas	Oferta y Cumplimiento	Otras
SEGUROS BBA. CORP.	9,479.70	4,669.75	3,760.98	1,048.97	-	-	-	40,655.88	-	-
BUPA PANAMÁ, S.A.	-	-	-	-	-	-	-	-	-	-
LA FLORESTA DE SEGUROS Y VIDA, S.A	138,015.60	24,415.70	24,204.70	-	-	89,395.20	-	17,165.30	-	17,165.30
LA REGIONAL DE SEGUROS, S.A	16,007.49	-	-	-	-	16,007.49	-	-	-	-
MERCANTIL PANAMÁ SEGUROS, S.A	-	-	-	-	-	-	-	-	-	-
SEGUROS CONFIANZA, S.A	2,333.29	2,333.29	-	-	-	-	-	97,886.84	-	76,188.84
SEGUROS CONSTITUCIÓN, S.A.	(9,911.36)	(146,916.15)	(1,625.82)	1,465.40	-	137,165.21	-	1,702,098.88	-	360,986.26
<b>SUB-TOTAL</b>	<b>155,924.72</b>	<b>(115,497.41)</b>	<b>26,339.86</b>	<b>2,514.37</b>	<b>-</b>	<b>242,567.90</b>	<b>-</b>	<b>1,857,806.90</b>	<b>-</b>	<b>454,340.40</b>
<b>TOTAL</b>	<b>21,212,560.96</b>	<b>4,965,760.17</b>	<b>1,727,442.13</b>	<b>1,368,005.03</b>	<b>12,338.09</b>	<b>13,139,015.54</b>	<b>-</b>	<b>28,836,305.48</b>	<b>8,734,302.45</b>	<b>1,567,847.84</b>

**SUPERINTENDENCIA DE SEGUROS Y REASEGUROS DE PANAMA**  
**Cuadro 04. SINIESTROS PAGADOS DE SEGURO DIRECTO POR PRIMA DEVENGADA**  
**Al Mes de Septiembre 2015**

RAMOS DE SEGUROS	GRAN TOTAL	RAMOS VIDA											
		TOTAL VIDA	Vida Individual	Primer año	Renovación	Accidentes Personales	Individual	Grupo	Invalidez	Salud	Individual	Grupo	Colectivos de Vida
ACE SEGUROS, S.A.	0.13	0.04	-	-	-	0.04	-	0.02	-	-	-	-	-
ACERTA SEGUROS	0.47	0.39	0.18	0.21	0.11	0.18	-	0.06	-	0.46	0.75	0.00	0.73
AIG. SEGUROS	0.30	0.33	-	-	-	0.30	0.36	0.13	-	-	-	-	-
ALIADO SEGUROS	0.14	0.24	-	-	-	0.33	4.36	0.05	-	-	-	-	0.23
ASEGURADORA ANCON, S.A	0.37	0.66	0.35	0.35	-	0.39	1.09	0.50	-	0.69	0.67	0.80	0.63
ASEGURADORA GLOBAL, S.A	0.20	0.14	-	-	-	0.13	0.07	-	-	-	-	-	0.15
ASSA COMPAÑÍA DE SEGUROS, S.A	0.28	0.41	0.19	0.26	0.18	0.08	0.04	0.20	-	0.69	0.66	0.86	0.26
ASSICURAZIONI GENERALI, S.p.A.	0.44	0.40	0.11	0.13	0.10	0.65	0.21	1.30	-	0.89	-	1.06	0.67
BANESCO SEGUROS, S.A.	0.33	0.26	(0.02)	(0.05)	-	0.44	-	0.00	-	1.12	-	1.54	0.21
COMPAÑÍA INTERNACIONAL DE SEGUROS, S.A	0.45	0.58	0.29	0.41	0.24	1.06	4.41	0.74	-	0.74	0.99	0.78	0.48
ASEGURADORA DEL ISTMO, S.A. (ADISA)	0.12	0.19	-	-	-	0.71	-	2.92	-	0.19	0.12	0.29	0.09
GENERAL DE SEGUROS, S.A.	0.41	0.24	-	-	-	-	-	-	-	-	-	-	0.24
MAPFRE PANAMÁ, S.A	0.60	0.53	0.40	(0.00)	0.46	0.38	1.43	(0.26)	-	0.80	0.73	1.24	0.27
MULTIBANK SEGUROS, S.A	0.28	0.30	-	-	-	-	-	-	-	-	-	-	0.32
NACIONAL DE SEGUROS DE PANAMÁ Y CENTROAMÉRICA	0.10	1.79	-	-	-	1.41	0.03	(0.37)	-	-	-	-	0.01
ÓPTIMA COMPAÑÍA DE SEGUROS, S.A.	0.29	0.26	-	-	-	0.21	0.02	0.34	-	-	-	-	0.28
PAN AMERICAN LIFE INSURANCE DE PANAMÁ, S.A	0.56	0.56	0.13	-	0.16	0.30	0.28	0.73	-	0.91	(0.25)	0.88	0.21
SAGICOR PANAMÁ, S.A	0.49	0.49	-	-	-	-	-	-	-	0.56	-	0.52	0.43
SEGUROS SURAMERICANA DE PANAMA, S.A.	0.42	0.38	0.20	0.04	0.26	0.10	0.17	0.04	-	(0.00)	-	-	0.49
SEGUROS FEDPA, S.A	0.54	0.48	3.40	3.54	-	0.26	0.47	-	-	(0.36)	-	-	0.51
SEGUROS SURAMERICANA, S.A	0.46	0.24	0.23	0.67	0.09	0.26	0.19	-	-	-	-	-	0.27
VIVIR COMPAÑÍA DE SEGUROS, SA.	0.45	0.45	-	-	-	3.00	-	3.00	-	0.56	0.51	0.67	-
WORLDWIDE MEDICAL ASSURANCE, LTD	0.66	0.66	-	-	-	1.24	-	0.04	-	0.85	1.21	0.43	0.43
<b>SUB-TOTAL</b>	<b>0.42</b>	<b>0.48</b>	<b>0.21</b>	<b>0.19</b>	<b>0.21</b>	<b>0.40</b>	<b>0.84</b>	<b>0.43</b>	<b>-</b>	<b>0.79</b>	<b>0.73</b>	<b>0.87</b>	<b>0.34</b>

**SUPERINTENDENCIA DE SEGUROS Y REASEGUROS DE PANAMA**  
**Cuadro 04. SINIESTROS PAGADOS DE SEGURO DIRECTO POR PRIMA DEVENGADA**  
**Al Mes de Septiembre 2015**

RAMOS DE SEGUROS	GRAN TOTAL	RAMOS VIDA											
		TOTAL VIDA	Vida Individual	Primer año	Renovación	Accidentes Personales	Individual	Grupo	Invalidez	Salud	Individual	Grupo	Colectivos de Vida
SEGUROS BBA. CORP.	0.13	(0.71)	-	-	-	0.18	0.35	-	-	(19.93)	(7.51)	-	0.52
BUPA PANAMÁ, S.A.	0.00	0.00	-	-	-	-	-	-	-	0.00	-	0.01	-
LA FLORESTA DE SEGUROS Y VIDA, S.A	0.28	0.30	0.56	0.73	0.39	1.93	-	0.23	-	0.30	0.22	0.92	-
LA REGIONAL DE SEGUROS, S.A	0.52	0.61	0.03	0.03	-	-	-	-	-	-	-	-	1.25
MERCANTIL PANAMÁ SEGUROS, S.A	-	-	-	-	-	-	-	-	-	-	-	-	-
SEGUROS CONFIANZA, S.A	0.16	0.23	-	-	-	1.07	1.63	-	-	-	-	-	0.84
SEGUROS CONSTITUCIÓN, S.A.	0.93	-	-	-	-	-	-	-	-	-	-	-	-
<b>SUB-TOTAL</b>	<b>0.37</b>	<b>0.13</b>	<b>0.09</b>	<b>0.08</b>	<b>0.11</b>	<b>0.39</b>	<b>1.36</b>	<b>0.08</b>	<b>-</b>	<b>(0.04)</b>	<b>0.29</b>	<b>(1.10)</b>	<b>0.44</b>
<b>TOTAL</b>	<b>0.42</b>	<b>0.48</b>	<b>0.21</b>	<b>0.19</b>	<b>0.21</b>	<b>0.40</b>	<b>0.84</b>	<b>0.42</b>	<b>-</b>	<b>0.78</b>	<b>0.73</b>	<b>0.86</b>	<b>0.34</b>

**SUPERINTENDENCIA DE SEGUROS Y REASEGUROS DE PANAMA**  
**Cuadro 04. SINIESTROS PAGADOS DE SEGURO DIRECTO POR PRIMA DEVENGADA**  
**Al Mes de Septiembre 2015**

RAMOS DE SEGUROS	RAMOS GENERALES												
	TOTAL GENERALES	Incendio y Líneas Aliadas	Residencial	Comercial	Industrial	Vida Industrial	Anualidades	Rentas Vitalicias	Pérdida de Ingresos	Multiriesgo	Residencial	Comercial e Industrial	Transporte de Carga
ACE SEGUROS, S.A.	0.15	0.10	-	0.05	-	-	-	-	-	0.23	-	0.23	0.22
ACERTA SEGUROS	0.50	1.56	0.11	6.12	-	4.01	-	-	-	0.36	0.37	0.36	0.13
AIG. SEGUROS	0.30	0.41	-	0.66	-	-	-	-	-	-	-	-	0.30
ALIADO SEGUROS	0.13	0.01	(0.01)	0.00	-	-	-	-	-	0.59	3.05	0.04	0.02
ASEGURADORA ANCON, S.A	0.29	0.11	0.10	0.43	0.03	-	-	-	-	0.14	0.46	(0.03)	0.75
ASEGURADORA GLOBAL, S.A	0.25	0.11	0.13	-	-	-	-	-	-	-	-	-	-
ASSA COMPAÑÍA DE SEGUROS, S.A	0.20	0.09	0.46	-	-	-	-	-	-	0.34	0.34	-	0.22
ASSICURAZIONI GENERALI, S.p.A.	0.47	0.40	0.49	0.58	-	-	-	-	-	0.47	0.30	0.65	0.13
BANESCO SEGUROS, S.A.	0.35	0.07	-	0.17	-	-	-	-	-	1.60	0.04	1.74	0.07
COMPAÑÍA INTERNACIONAL DE SEGUROS, S.A	0.35	0.39	0.20	-	-	-	-	-	-	(0.07)	(0.07)	-	0.11
ASEGURADORA DEL ISTMO, S.A. (ADISA)	0.12	0.00	0.00	-	-	-	-	-	-	-	-	-	-
GENERAL DE SEGUROS, S.A.	0.57	1.24	0.75	-	-	-	-	-	-	0.06	0.03	0.10	0.47
MAPFRE PANAMÁ, S.A	0.64	0.81	-	0.41	-	-	-	-	-	-	-	-	0.11
MULTIBANK SEGUROS, S.A	0.26	0.01	0.01	-	-	-	-	-	-	-	-	-	-
NACIONAL DE SEGUROS DE PANAMÁ Y CENTROAMÉRICA	0.09	0.02	0.02	0.01	-	-	-	-	-	-	-	-	0.08
ÓPTIMA COMPAÑÍA DE SEGUROS, S.A.	0.30	0.23	0.07	0.11	-	-	-	-	-	0.46	0.95	0.26	0.09
PAN AMERICAN LIFE INSURANCE DE PANAMÁ, S.A	-	-	-	-	-	-	-	-	-	-	-	-	-
SAGICOR PANAMÁ, S.A	-	-	-	-	-	-	-	-	-	-	-	-	-
SEGUROS SURAMERICANA DE PANAMA, S.A.	0.46	0.11	0.02	0.10	0.03	-	-	-	-	-	-	-	0.73
SEGUROS FEDPA, S.A	0.56	2.25	-	-	-	-	-	-	-	0.13	(289.44)	0.11	(0.01)
SEGUROS SURAMERICANA, S.A	0.56	1.03	0.11	-	-	-	-	-	-	-	-	-	0.29
VIVIR COMPAÑÍA DE SEGUROS, SA.	-	-	-	-	-	-	-	-	-	-	-	-	-
WORLDWIDE MEDICAL ASSURANCE, LTD	-	-	-	-	-	-	-	-	-	-	-	-	-
<b>SUB-TOTAL</b>	<b>0.38</b>	<b>0.38</b>	<b>0.27</b>	<b>0.38</b>	<b>0.02</b>	<b>4.01</b>	-	-	-	<b>0.70</b>	<b>0.28</b>	<b>1.03</b>	<b>0.18</b>

**SUPERINTENDENCIA DE SEGUROS Y REASEGUROS DE PANAMA**  
**Cuadro 04. SINIESTROS PAGADOS DE SEGURO DIRECTO POR PRIMA DEVENGADA**  
**Al Mes de Septiembre 2015**

RAMOS DE SEGUROS	RAMOS GENERALES												
	TOTAL GENERALES	Incendio y Líneas Aliadas	Residencial	Comercial	Industrial	Vida Industrial	Anualidades	Rentas Vitalicias	Pérdida de Ingresos	Multiriesgo	Residencial	Comercial e Industrial	Transporte de Carga
SEGUROS BBA. CORP.	0.18	0.38	-	-	-	-	-	-	-	0.84	2.41	-	0.20
BUPA PANAMÁ, S.A.	-	-	-	-	-	-	-	-	-	-	-	-	-
LA FLORESTA DE SEGUROS Y VIDA, S.A	0.28	0.09	0.08	0.06	-	-	-	-	-	-	-	-	1.87
LA REGIONAL DE SEGUROS, S.A	0.52	3.10	0.38	20.79	-	-	-	-	-	0.01	-	0.01	-
MERCANTIL PANAMÁ SEGUROS, S.A	-	-	-	-	-	-	-	-	-	-	-	-	-
SEGUROS CONFIANZA, S.A	0.15	0.03	-	-	(0.05)	-	-	-	-	-	-	-	-
SEGUROS CONSTITUCIÓN, S.A.	0.99	0.18	0.03	-	-	-	-	-	-	-	-	-	2.63
<b>SUB-TOTAL</b>	<b>0.39</b>	<b>0.51</b>	<b>0.08</b>	<b>2.90</b>	<b>(0.05)</b>	<b>-</b>	<b>-</b>	<b>-</b>	<b>-</b>	<b>0.09</b>	<b>0.72</b>	<b>0.00</b>	<b>1.44</b>
<b>TOTAL</b>	<b>0.38</b>	<b>0.38</b>	<b>0.27</b>	<b>0.42</b>	<b>0.01</b>	<b>4.01</b>	<b>-</b>	<b>-</b>	<b>-</b>	<b>0.68</b>	<b>0.29</b>	<b>0.99</b>	<b>0.19</b>

**SUPERINTENDENCIA DE SEGUROS Y REASEGUROS DE PANAMA**  
**Cuadro 04. SINIESTROS PAGADOS DE SEGURO DIRECTO POR PRIMA DEVENGADA**  
**Al Mes de Septiembre 2015**

RAMOS DE SEGUROS	RAMOS GENERALES													Vidrios
	Terrestre	Marítimo	Aéreo	Casco	Marítimo	Aéreo	Automóvil	Ramos Técnicos	TRC TRM	Equipo Electrónico	Caldera y Maquinaria	Rotura de Maquinaria	Equipo Pesado	
ACE SEGUROS, S.A.	-	0.24	-	-	-	-	-	0.09	0.04	-	-	-	-	-
ACERTA SEGUROS	-	0.19	-	0.20	0.01	0.30	0.58	0.25	0.63	(4.61)	-	-	-	-
AIG. SEGUROS	-	0.23	-	-	-	-	0.37	-	-	-	-	-	-	-
ALIADO SEGUROS	0.05	-	-	0.06	0.07	-	0.50	(0.01)	-	-	-	-	-	-
ASEGURADORA ANCON, S.A	1.40	-	-	0.48	1.81	-	0.64	0.03	0.08	0.43	-	(0.16)	-	-
ASEGURADORA GLOBAL, S.A	-	-	-	-	-	-	0.51	-	-	-	-	-	-	-
ASSA COMPAÑÍA DE SEGUROS, S.A	0.09	-	-	0.19	0.44	0.11	0.58	0.34	0.18	0.75	-	-	-	-
ASSICURAZIONI GENERALI, S.p.A.	-	0.05	-	0.24	0.29	(0.05)	0.64	0.11	(0.03)	0.03	-	2.09	0.05	-
BANESCO SEGUROS, S.A.	0.03	-	-	0.01	0.01	-	0.58	0.12	0.76	(3.35)	-	(23.87)	0.22	-
COMPAÑÍA INTERNACIONAL DE SEGUROS, S.A	0.02	0.54	-	0.32	0.17	0.41	0.76	0.44	0.00	0.22	-	(1.80)	0.99	-
ASEGURADORA DEL ISTMO, S.A. (ADISA)	-	-	-	-	-	-	0.07	-	-	-	-	-	-	-
GENERAL DE SEGUROS, S.A.	0.91	-	-	-	-	-	0.76	0.04	0.00	-	-	-	-	-
MAPFRE PANAMÁ, S.A	(0.64)	0.09	-	0.71	1.72	0.00	0.52	5.10	7.79	0.05	-	(0.36)	0.08	-
MULTIBANK SEGUROS, S.A	-	-	-	-	-	-	0.22	1.83	-	-	-	-	10.18	-
NACIONAL DE SEGUROS DE PANAMÁ Y CENTROAMÉRICA	-	0.05	-	0.01	-	0.01	0.77	0.17	0.00	0.48	-	-	-	-
ÓPTIMA COMPAÑÍA DE SEGUROS, S.A.	0.01	-	-	0.45	0.74	-	0.83	0.01	0.01	-	-	0.05	0.03	-
PAN AMERICAN LIFE INSURANCE DE PANAMÁ, S.A	-	-	-	-	-	-	-	-	-	-	-	-	-	-
SAGICOR PANAMÁ, S.A	-	-	-	-	-	-	-	-	-	-	-	-	-	-
SEGUROS SURAMERICANA DE PANAMA, S.A.	0.19	-	-	0.16	0.16	-	0.70	0.17	-	8.46	-	0.06	-	-
SEGUROS FEDPA, S.A	(0.01)	-	-	-	-	-	0.55	0.01	-	-	-	-	-	-
SEGUROS SURAMERICANA, S.A	0.10	-	-	-	-	-	0.55	0.16	0.13	0.21	-	-	0.19	-
VIVIR COMPAÑÍA DE SEGUROS, SA.	-	-	-	-	-	-	-	-	-	-	-	-	-	-
WORLDWIDE MEDICAL ASSURANCE, LTD	-	-	-	-	-	-	-	-	-	-	-	-	-	-
<b>SUB-TOTAL</b>	<b>0.12</b>	<b>0.19</b>	<b>-</b>	<b>0.41</b>	<b>0.88</b>	<b>0.11</b>	<b>0.61</b>	<b>0.53</b>	<b>0.81</b>	<b>0.11</b>	<b>-</b>	<b>(1.48)</b>	<b>0.40</b>	<b>-</b>



**SUPERINTENDENCIA DE SEGUROS Y REASEGUROS DE PANAMA**  
**Cuadro 04. SINIESTROS PAGADOS DE SEGURO DIRECTO POR PRIMA DEVENGADA**  
**Al Mes de Septiembre 2015**

RAMOS DE SEGUROS	RAMOS GENERALES													Vidrios
	Terrestre	Marítimo	Aéreo	Casco	Marítimo	Aéreo	Automóvil	Ramos Técnicos	TRC TRM	Equipo Electrónico	Caldera y Maquinaria	Rotura de Maquinaria	Equipo Pesado	
SEGUROS BBA. CORP.	-	-	-	(0.10)	0.08	-	0.21	0.19	-	-	-	-	-	-
BUPA PANAMÁ, S.A.	-	-	-	-	-	-	-	-	-	-	-	-	-	-
LA FLORESTA DE SEGUROS Y VIDA, S.A	(9.70)	-	-	-	-	-	0.59	(0.07)	-	0.02	-	-	(0.52)	-
LA REGIONAL DE SEGUROS, S.A	-	-	-	-	-	-	0.26	0.19	-	1.54	-	-	-	-
MERCANTIL PANAMÁ SEGUROS, S.A	-	-	-	-	-	-	-	-	-	-	-	-	-	-
SEGUROS CONFIANZA, S.A	-	-	-	-	-	-	0.19	-	-	-	-	-	-	-
SEGUROS CONSTITUCIÓN, S.A.	-	-	-	0.80	1.66	-	0.45	0.02	0.00	-	-	-	-	-
<b>SUB-TOTAL</b>	<b>8.83</b>	<b>-</b>	<b>-</b>	<b>0.83</b>	<b>1.45</b>	<b>-</b>	<b>0.34</b>	<b>(0.02)</b>	<b>0.00</b>	<b>0.04</b>	<b>-</b>	<b>-</b>	<b>(0.48)</b>	<b>-</b>
<b>TOTAL</b>	<b>0.14</b>	<b>0.19</b>	<b>-</b>	<b>0.41</b>	<b>0.89</b>	<b>0.11</b>	<b>0.59</b>	<b>0.50</b>	<b>0.80</b>	<b>0.09</b>	<b>-</b>	<b>(1.48)</b>	<b>0.32</b>	<b>-</b>

**SUPERINTENDENCIA DE SEGUROS Y REASEGUROS DE PANAMA**  
**Cuadro 04. SINIESTROS PAGADOS DE SEGURO DIRECTO POR PRIMA DEVENGADA**  
**Al Mes de Septiembre 2015**

RAMOS DE SEGUROS	RAMOS GENERALES									
	Riesgos Diversos	Responsabilidad Civil	Robo	Fidelidad y DDD	BBB	Otros	Titulos de Propiedad	Fianzas	Oferta y Cumplimiento	Otras
ACE SEGUROS, S.A.	0.31	0.31	-	-	-	-	-	-	-	-
ACERTA SEGUROS	0.10	0.09	(0.17)	3.08	0.03	0.13	-	0.00	-	0.01
AIG. SEGUROS	0.05	0.01	-	0.29	-	0.09	-	1.24	-	-
ALIADO SEGUROS	0.03	0.14	0.41	-	-	0.00	-	-	-	-
ASEGURADORA ANCON, S.A	0.37	0.65	0.24	-	-	0.12	-	0.04	(0.12)	0.09
ASEGURADORA GLOBAL, S.A	0.07	-	-	-	-	0.08	-	(0.01)	-	(0.29)
ASSA COMPAÑÍA DE SEGUROS, S.A	0.12	0.10	0.23	2.17	-	0.10	-	0.02	(0.00)	0.05
ASSICURAZIONI GENERALI, S.p.A.	0.42	0.43	0.67	-	0.00	0.86	-	0.21	-	-
BANESCO SEGUROS, S.A.	0.16	0.28	0.35	0.36	-	0.10	-	(0.01)	-	-
COMPAÑÍA INTERNACIONAL DE SEGUROS, S.A	0.16	0.04	0.87	1.85	-	0.19	-	0.20	0.02	(0.00)
ASEGURADORA DEL ISTMO, S.A. (ADISA)	0.01	0.01	-	-	-	-	-	0.13	0.07	0.33
GENERAL DE SEGUROS, S.A.	0.34	0.39	5.91	-	-	0.33	-	0.39	7.80	0.00
MAPFRE PANAMÁ, S.A	0.12	0.04	0.12	0.93	0.08	0.12	-	0.85	0.80	0.62
MULTIBANK SEGUROS, S.A	0.32	0.18	0.77	-	-	0.31	-	-	-	-
NACIONAL DE SEGUROS DE PANAMÁ Y CENTROAMÉRICA	(0.11)	(0.05)	(0.02)	-	-	1.83	-	(0.03)	(0.13)	-
ÓPTIMA COMPAÑÍA DE SEGUROS, S.A.	0.27	0.03	0.60	0.08	0.00	1.01	-	0.00	-	-
PAN AMERICAN LIFE INSURANCE DE PANAMÁ, S.A	-	-	-	-	-	-	-	-	-	-
SAGICOR PANAMÁ, S.A	-	-	-	-	-	-	-	-	-	-
SEGUROS SURAMERICANA DE PANAMA, S.A.	0.19	0.07	0.31	1.76	-	0.16	-	0.07	13.32	-
SEGUROS FEDPA, S.A	0.07	0.00	-	0.09	-	-	-	-	-	-
SEGUROS SURAMERICANA, S.A	0.54	0.92	0.10	17.15	-	0.43	-	0.12	0.00	0.11
VIVIR COMPAÑÍA DE SEGUROS, SA.	-	-	-	-	-	-	-	-	-	-
WORLDWIDE MEDICAL ASSURANCE, LTD	-	-	-	-	-	-	-	-	-	-
<b>SUB-TOTAL</b>	<b>0.17</b>	<b>0.12</b>	<b>0.31</b>	<b>0.64</b>	<b>0.00</b>	<b>0.17</b>	<b>-</b>	<b>0.25</b>	<b>0.25</b>	<b>0.04</b>

**SUPERINTENDENCIA DE SEGUROS Y REASEGUROS DE PANAMA**  
**Cuadro 04. SINIESTROS PAGADOS DE SEGURO DIRECTO POR PRIMA DEVENGADA**  
**Al Mes de Septiembre 2015**

RAMOS DE SEGUROS	RAMOS GENERALES									
	Riesgos Diversos	Responsabilidad Civil	Robo	Fidelidad y DDD	BBB	Otros	Titulos de Propiedad	Fianzas	Oferta y Cumplimiento	Otras
SEGUROS BBA. CORP.	0.15	0.08	6.06	2.52	-	-	-	0.06	-	-
BUPA PANAMÁ, S.A.	-	-	-	-	-	-	-	-	-	-
LA FLORESTA DE SEGUROS Y VIDA, S.A	0.12	0.04	-	-	-	0.16	-	0.02	-	0.04
LA REGIONAL DE SEGUROS, S.A	0.12	-	-	-	-	0.13	-	-	-	-
MERCANTIL PANAMÁ SEGUROS, S.A	-	-	-	-	-	-	-	-	-	-
SEGUROS CONFIANZA, S.A	0.03	0.04	-	-	-	-	-	0.14	-	0.29
SEGUROS CONSTITUCIÓN, S.A.	0.01	0.39	(0.05)	0.06	-	(0.14)	-	1.75	-	2.39
<b>SUB-TOTAL</b>	<b>1.48</b>	<b>(0.39)</b>	<b>0.62</b>	<b>0.10</b>	<b>-</b>	<b>(0.93)</b>	<b>-</b>	<b>0.53</b>	<b>-</b>	<b>0.48</b>
<b>TOTAL</b>	<b>0.17</b>	<b>0.12</b>	<b>0.31</b>	<b>0.63</b>	<b>0.00</b>	<b>0.18</b>	<b>-</b>	<b>0.26</b>	<b>0.25</b>	<b>0.05</b>