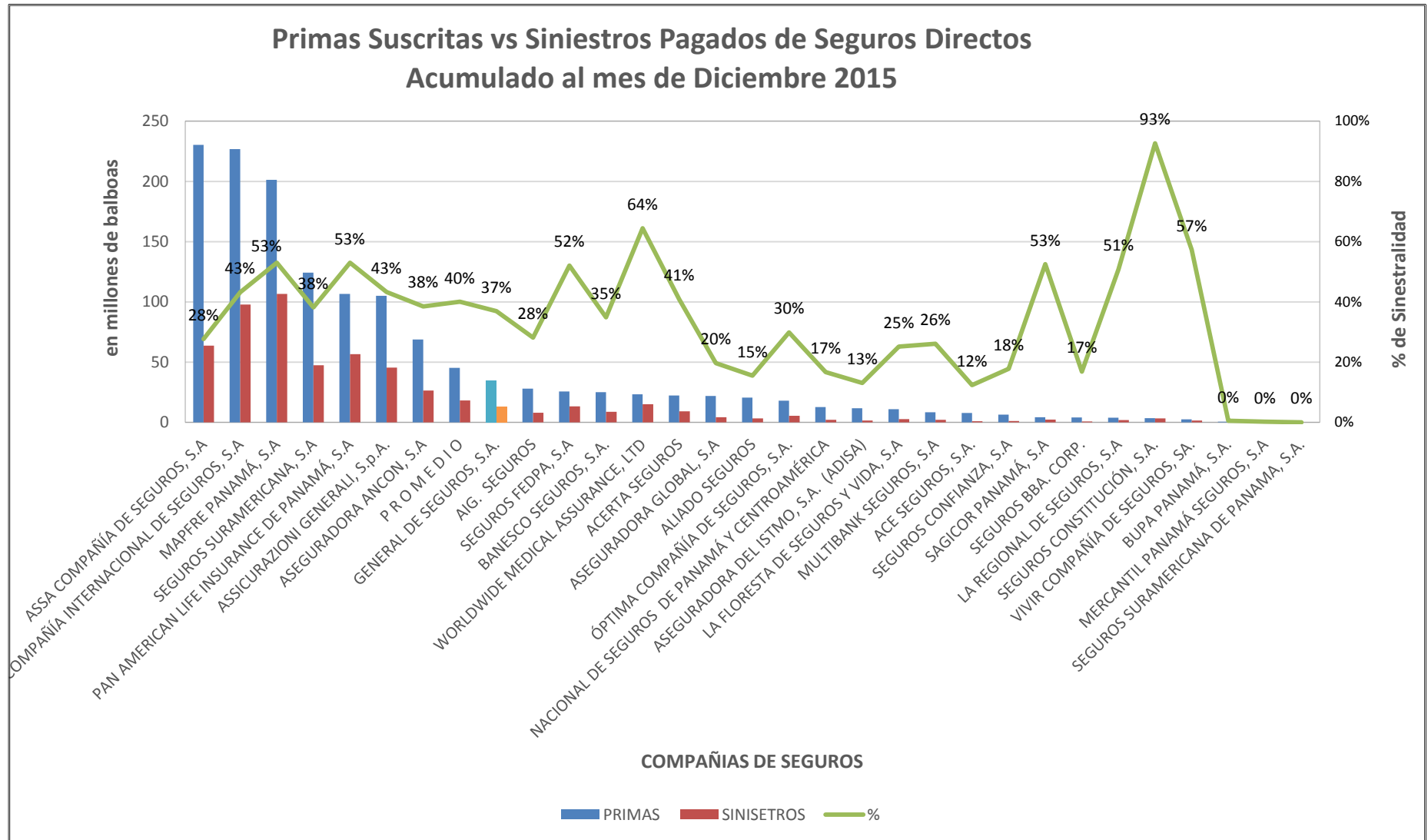
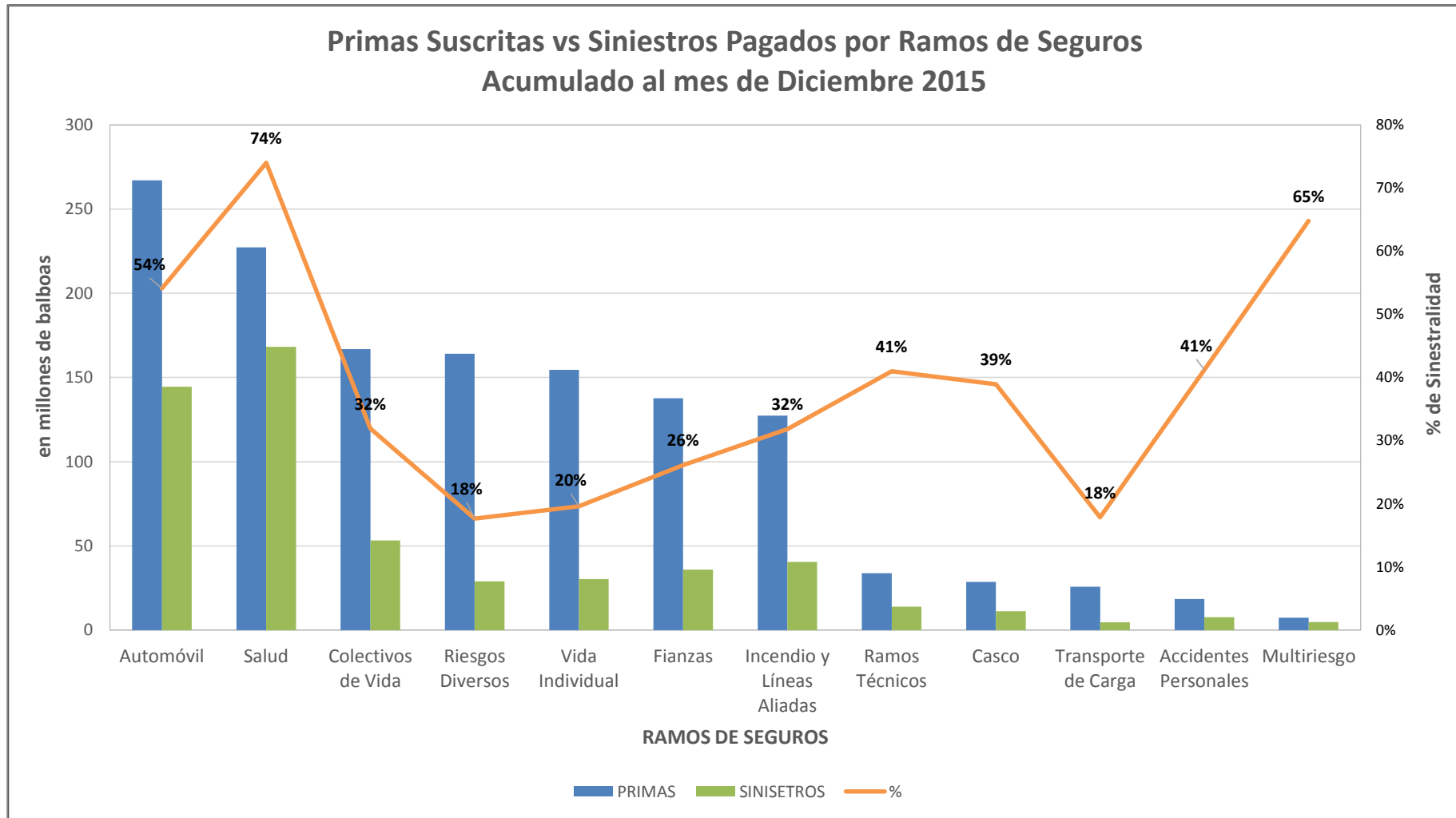


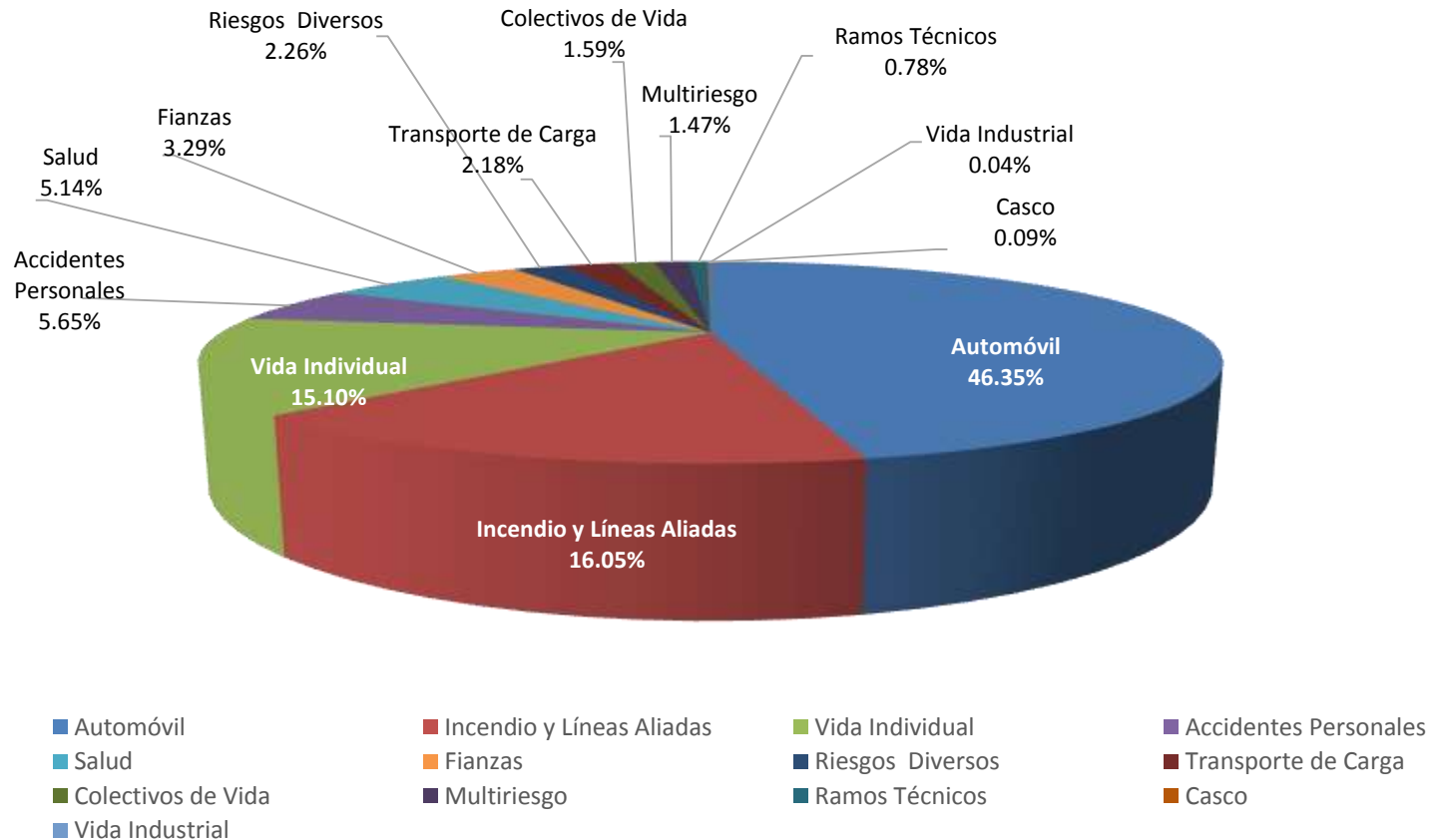
SUPERINTENDENCIA DE SEGUROS Y REASEGUROS DE PANAMA



Primas Suscritas vs Siniestros Pagados por Ramos de Seguros Acumulado al mes de Diciembre 2015



Pólizas Vigentes por Ramos de Seguros Al mes de Diciembre 2015



SUPERINTENDENCIA DE SEGUROS Y REASEGUROS DE PANAMA
Cuadro 03. POLIZAS VIGENTES DE SEGURO DIRECTO CON PARTICIPACIÓN EN EL MERCADO POR RAMOS
Al Mes de Diciembre 2015

RAMOS DE SEGUROS	GRAN TOTAL	RAMOS VIDA											
		TOTAL VIDA	Vida Individual	Primer año	Renovación	Accidentes Personales	Individual	Grupo	Invalidez	Salud	Individual	Grupo	Colectivos de Vida
ACE SEGUROS, S.A.	323	8	-	-	-	6	-	6	-	-	-	-	2
ACERTA SEGUROS	17,814	2,850	1,015	781	234	332	30	302	-	1,465	1,442	23	38
AIG. SEGUROS	11,151	696	-	-	-	696	472	224	-	-	-	-	-
ALIADO SEGUROS	11,654	180	-	-	-	85	15	70	-	-	-	-	95
ASEGURADORA ANCON, S.A	48,826	10,043	1,451	1,445	6	566	466	100	-	5,283	5,167	116	2,743
ASEGURADORA GLOBAL, S.A	20,160	1,875	1,733	1,733	-	138	138	-	-	-	-	-	4
ASSA COMPAÑÍA DE SEGUROS, S.A	123,027	48,351	29,400	2,729	26,671	6,642	5,571	1,071	-	10,279	10,002	277	2,030
ASSICURAZIONI GENERALI, S.p.A.	147,595	42,027	38,250	5,302	32,948	3,318	1,034	2,284	-	201	-	201	258
BANESCO SEGUROS, S.A.	1,633	456	418	192	226	31	1	30	-	1	-	1	6
COMPAÑÍA INTERNACIONAL DE SEGUROS, S.A	195,436	52,736	28,854	15,409	13,445	6,003	3,199	2,804	-	17,465	17,412	53	414
ASEGURADORA DEL ISTMO, S.A. (ADISA)	623	40	9	3	6	3	-	3	-	27	2	25	1
GENERAL DE SEGUROS, S.A.	34,878	70	-	-	-	4	4	-	-	-	-	-	66
MAPFRE PANAMÁ, S.A	140,721	37,425	22,276	2,943	19,333	1,007	890	117	-	13,965	13,146	819	177
MULTIBANK SEGUROS, S.A	11,785	5,635	399	261	138	5,229	5,227	2	-	-	-	-	7
NACIONAL DE SEGUROS DE PANAMÁ Y CENTROAMÉRICA	68,578	1,630	561	308	253	1,020	762	258	-	-	-	-	49
ÓPTIMA COMPAÑÍA DE SEGUROS, S.A.	9,375	791	-	-	-	383	305	78	-	-	-	-	408
PAN AMERICAN LIFE INSURANCE DE PANAMÁ, S.A	37,058	37,058	20,193	2,781	17,412	8,994	8,684	310	-	6,903	5,048	1,855	968
SAGICOR PANAMÁ, S.A	2,420	2,420	906	176	730	59	-	59	-	1,080	815	265	375
SEGUROS SURAMERICANA DE PANAMA, S.A.	-	-	-	-	-	-	-	-	-	-	-	-	-
SEGUROS FEDPA, S.A	102,353	18,888	343	336	7	17,919	17,667	252	-	1	-	1	625
SEGUROS SURAMERICANA, S.A	226,411	77,013	45,618	9,979	35,639	19,622	7,321	12,301	-	128	128	-	11,645
VIVIR COMPAÑÍA DE SEGUROS, SA.	2,331	2,331	-	-	-	2	-	2	-	2,290	2,204	86	39
WORLDWIDE MEDICAL ASSURANCE, LTD	6,912	6,912	798	388	410	64	-	64	-	6,017	4,762	1,255	33
SUB-TOTAL	1,221,064	349,435	192,224	44,766	147,458	72,123	51,786	20,337	-	65,105	60,128	4,977	19,983

SUPERINTENDENCIA DE SEGUROS Y REASEGUROS DE PANAMA
Cuadro 03. POLIZAS VIGENTES DE SEGURO DIRECTO CON PARTICIPACIÓN EN EL MERCADO POR RAMOS
Al Mes de Diciembre 2015

RAMOS DE SEGUROS	GRAN TOTAL	RAMOS VIDA											
		TOTAL VIDA	Vida Individual	Primer año	Renovación	Accidentes Personales	Individual	Grupo	Invalidez	Salud	Individual	Grupo	Colectivos de Vida
SEGUROS BBA. CORP.	2,760	25	-	-	-	25	25	-	-	-	-	-	-
BUPA PANAMÁ, S.A.	171	171	-	-	-	-	-	-	-	171	85	86	-
LA FLORESTA DE SEGUROS Y VIDA, S.A	12,280	1,261	236	28	208	78	59	19	-	568	568	-	379
LA REGIONAL DE SEGUROS, S.A	5,896	151	127	127	-	15	10	5	-	-	-	-	9
MERCANTIL PANAMÁ SEGUROS, S.A	276	179	86	86	-	42	42	-	-	40	40	-	11
SEGUROS CONFIANZA, S.A	38,315	898	738	738	-	131	24	107	-	-	-	-	29
SEGUROS CONSTITUCIÓN, S.A.	-	-	-	-	-	-	-	-	-	-	-	-	-
SUB-TOTAL	59,698	2,685	1,187	979	208	291	160	131	-	779	693	86	428
TOTAL	1,280,762	352,120	193,411	45,745	147,666	72,414	51,946	20,468	-	65,884	60,821	5,063	20,411

SUPERINTENDENCIA DE SEGUROS Y REASEGUROS DE PANAMA
Cuadro 03. POLIZAS VIGENTES DE SEGURO DIRECTO CON PARTICIPACIÓN EN EL MERCADO POR RAMOS
Al Mes de Diciembre 2015

RAMOS DE SEGUROS	RAMOS GENERALES											
	TOTAL GENERALES	Incendio y Líneas Aliadas	Residencial	Comercial	Industrial	Vida Industrial	Anualidades	Rentas Vitalicias	Pérdida de Ingresos	Multiriesgo	Residencial	Comercial e Industrial
ACE SEGUROS, S.A.	315	52	-	52	-	-	-	-	-	6	-	6
ACERTA SEGUROS	14,964	1,478	1,050	413	15	491	-	-	-	577	311	266
AIG. SEGUROS	10,455	1,727	-	1,727	-	-	-	-	-	-	-	-
ALIADO SEGUROS	11,474	403	142	259	2	-	-	-	-	111	49	62
ASEGURADORA ANCON, S.A	38,783	5,117	3,817	1,187	113	-	-	-	-	1,161	667	494
ASEGURADORA GLOBAL, S.A	18,285	8,120	8,020	100	-	-	-	-	-	-	-	-
ASSA COMPAÑÍA DE SEGUROS, S.A	74,676	13,374	6,583	6,791	-	-	-	-	-	3,374	3,374	-
ASSICURAZIONI GENERALI, S.p.A.	105,568	30,309	25,585	4,724	-	-	-	-	-	12,315	8,885	3,430
BANESCO SEGUROS, S.A.	1,177	187	-	187	-	-	-	-	-	105	43	62
COMPAÑÍA INTERNACIONAL DE SEGUROS, S.A	142,700	14,718	14,718	-	-	-	-	-	-	-	-	-
ASEGURADORA DEL ISTMO, S.A. (ADISA)	583	7	-	7	-	-	-	-	-	2	-	2
GENERAL DE SEGUROS, S.A.	34,808	34,131	34,131	-	-	-	-	-	-	25	15	10
MAPFRE PANAMÁ, S.A	103,296	32,816	-	32,816	-	-	-	-	-	-	-	-
MULTIBANK SEGUROS, S.A	6,150	3,577	3,338	232	7	-	-	-	-	110	95	15
NACIONAL DE SEGUROS DE PANAMÁ Y CENTROAMÉRICA	66,948	1,465	833	632	-	-	-	-	-	-	-	-
ÓPTIMA COMPAÑÍA DE SEGUROS, S.A.	8,584	1,939	1,822	117	-	-	-	-	-	392	208	184
PAN AMERICAN LIFE INSURANCE DE PANAMÁ, S.A	-	-	-	-	-	-	-	-	-	-	-	-
SAGICOR PANAMÁ, S.A	-	-	-	-	-	-	-	-	-	-	-	-
SEGUROS SURAMERICANA DE PANAMA, S.A.	-	-	-	-	-	-	-	-	-	-	-	-
SEGUROS FEDPA, S.A	83,465	2,226	2,226	-	-	-	-	-	-	311	103	208
SEGUROS SURAMERICANA, S.A	149,398	52,511	52,511	-	-	-	-	-	-	-	-	-
VIVIR COMPAÑÍA DE SEGUROS, SA.	-	-	-	-	-	-	-	-	-	-	-	-
WORLDWIDE MEDICAL ASSURANCE, LTD	-	-	-	-	-	-	-	-	-	-	-	-
SUB-TOTAL	871,629	204,157	154,776	49,244	137	491	-	-	-	18,489	13,750	4,739



SUPERINTENDENCIA DE SEGUROS Y REASEGUROS DE PANAMA
Cuadro 03. POLIZAS VIGENTES DE SEGURO DIRECTO CON PARTICIPACIÓN EN EL MERCADO POR RAMOS
Al Mes de Diciembre 2015

RAMOS DE SEGUROS	RAMOS GENERALES											
	TOTAL GENERALES	Incendio y Líneas Aliadas	Residencial	Comercial	Industrial	Vida Industrial	Anualidades	Rentas Vitalicias	Pérdida de Ingresos	Multirisgo	Residencial	Comercial e Industrial
SEGUROS BBA. CORP.	2,735	6	-	6	-	-	-	-	-	-	-	-
BUPA PANAMÁ, S.A.	-	-	-	-	-	-	-	-	-	-	-	-
LA FLORESTA DE SEGUROS Y VIDA, S.A	11,019	836	836	-	-	-	-	-	-	-	-	-
LA REGIONAL DE SEGUROS, S.A	5,745	317	132	185	-	-	-	-	-	256	56	200
MERCANTIL PANAMÁ SEGUROS, S.A	97	-	-	-	-	-	-	-	-	32	27	5
SEGUROS CONFIANZA, S.A	37,417	242	7	47	188	-	-	-	-	-	-	-
SEGUROS CONSTITUCIÓN, S.A.	-	-	-	-	-	-	-	-	-	-	-	-
SUB-TOTAL	57,013	1,401	975	238	188	-	-	-	-	288	83	205
TOTAL	928,642	205,558	155,751	49,482	325	491	-	-	-	18,777	13,833	4,944

SUPERINTENDENCIA DE SEGUROS Y REASEGUROS DE PANAMA
Cuadro 03. POLIZAS VIGENTES DE SEGURO DIRECTO CON PARTICIPACIÓN EN EL MERCADO POR RAMOS
Al Mes de Diciembre 2015

RAMOS DE SEGUROS	RAMOS GENERALES														
	Transporte de Carga	Terrestre	Marítimo	Aéreo	Casco	Marítimo	Aéreo	Automóvil	Ramos Técnicos	TRC TRM	Equipo Electrónico	Caldera y Maquinaria	Rotura de Maquinaria	Equipo Pesado	Vidrios
ACE SEGUROS, S.A.	17	-	17	-	-	-	-	-	21	21	-	-	-	-	-
ACERTA SEGUROS	100	74	17	9	50	22	28	10,395	354	107	94	-	63	90	-
AIG. SEGUROS	28	-	28	-	7	2	5	7,961	-	-	-	-	-	-	-
ALIADO SEGUROS	65	65	-	-	20	17	3	9,722	166	51	23	-	29	63	-
ASEGURADORA ANCON, S.A	389	378	10	1	81	37	44	29,071	438	52	107	-	82	192	5
ASEGURADORA GLOBAL, S.A	-	-	-	-	-	-	-	9,588	-	-	-	-	-	-	-
ASSA COMPAÑÍA DE SEGUROS, S.A	817	817	-	-	213	189	24	38,180	2,039	73	1,339	627	-	-	-
ASSICURAZIONI GENERALI, S.p.A.	7,170	-	7,170	-	340	317	23	49,934	1,835	241	843	-	316	435	-
BANESCO SEGUROS, S.A.	46	46	-	-	4	2	2	490	58	20	12	-	1	25	-
COMPAÑÍA INTERNACIONAL DE SEGUROS, S.A	16,702	16,699	3	-	138	109	29	97,524	1,482	420	296	-	121	645	-
ASEGURADORA DEL ISTMO, S.A. (ADISA)	1	1	-	-	1	1	-	1	8	6	1	-	-	1	-
GENERAL DE SEGUROS, S.A.	6	6	-	-	-	-	-	525	34	33	-	-	-	-	1
MAPFRE PANAMÁ, S.A	1,047	1,047	-	-	138	96	42	61,563	809	88	238	-	103	380	-
MULTIBANK SEGUROS, S.A	3	3	-	-	1	-	1	2,102	105	36	8	-	13	48	-
NACIONAL DE SEGUROS DE PANAMÁ Y CENTROAMÉRICA	106	57	49	-	28	5	23	56,180	328	206	72	-	36	14	-
ÓPTIMA COMPAÑÍA DE SEGUROS, S.A.	168	168	-	-	73	68	5	3,226	431	120	135	-	88	88	-
PAN AMERICAN LIFE INSURANCE DE PANAMÁ, S.A	-	-	-	-	-	-	-	-	-	-	-	-	-	-	-
SAGICOR PANAMÁ, S.A	-	-	-	-	-	-	-	-	-	-	-	-	-	-	-
SEGUROS SURAMERICANA DE PANAMA, S.A.	-	-	-	-	-	-	-	-	-	-	-	-	-	-	-
SEGUROS FEDPA, S.A	310	310	-	-	1	1	-	80,039	87	1	31	-	18	36	1
SEGUROS SURAMERICANA, S.A	814	814	-	-	78	78	-	84,445	1,549	129	562	6	314	538	-
VIVIR COMPAÑÍA DE SEGUROS, SA.	-	-	-	-	-	-	-	-	-	-	-	-	-	-	-
WORLDWIDE MEDICAL ASSURANCE, LTD	-	-	-	-	-	-	-	-	-	-	-	-	-	-	-
SUB-TOTAL	27,789	20,485	7,294	10	1,173	944	229	540,946	9,744	1,604	3,761	633	1,184	2,555	7

SUPERINTENDENCIA DE SEGUROS Y REASEGUROS DE PANAMA
Cuadro 03. POLIZAS VIGENTES DE SEGURO DIRECTO CON PARTICIPACIÓN EN EL MERCADO POR RAMOS
Al Mes de Diciembre 2015

RAMOS DE SEGUROS	RAMOS GENERALES														
	Transporte de Carga	Terrestre	Marítimo	Aéreo	Casco	Marítimo	Aéreo	Automóvil	Ramos Técnicos	TRC TRM	Equipo Electrónico	Caldera y Maquinaria	Rotura de Maquinaria	Equipo Pesado	Vidrios
SEGUROS BBA. CORP.	1	1	-	-	1	1	-	2,695	2	1	-	-	-	1	-
BUPA PANAMÁ, S.A.	-	-	-	-	-	-	-	-	-	-	-	-	-	-	-
LA FLORESTA DE SEGUROS Y VIDA, S.A	161	161	-	-	-	-	-	8,148	118	-	32	-	33	53	-
LA REGIONAL DE SEGUROS, S.A	-	-	-	-	-	-	-	4,832	24	6	10	-	-	8	-
MERCANTIL PANAMÁ SEGUROS, S.A	-	-	-	-	-	-	-	63	-	-	-	-	-	-	-
SEGUROS CONFIANZA, S.A	30	30	-	-	1	1	-	36,960	52	48	-	-	-	4	-
SEGUROS CONSTITUCIÓN, S.A.	-	-	-	-	-	-	-	-	-	-	-	-	-	-	-
SUB-TOTAL	192	192	-	-	2	2	-	52,698	196	55	42	-	33	66	-
TOTAL	27,981	20,677	7,294	10	1,175	946	229	593,644	9,940	1,659	3,803	633	1,217	2,621	7



SUPERINTENDENCIA DE SEGUROS Y REASEGUROS DE PANAMA
Cuadro 03. POLIZAS VIGENTES DE SEGURO DIRECTO CON PARTICIPACIÓN EN EL MERCADO POR RAMOS
Al Mes de Diciembre 2015

RAMOS DE SEGUROS	RAMOS GENERALES									
	Riesgos Diversos	Responsabilidad Civil	Robo	Fidelidad y DDD	BBB	Otros	Titulos de Propiedad	Fianzas	Oferta y Cumplimiento	Otras
ACE SEGUROS, S.A.	192	192	-	-	-	-	-	27	-	27
ACERTA SEGUROS	770	563	55	61	2	89	-	749	-	749
AIG. SEGUROS	438	263	4	126	-	45	-	294	-	294
ALIADO SEGUROS	254	130	2	2	-	120	-	733	299	434
ASEGURADORA ANCON, S.A	791	598	101	-	-	92	-	1,735	383	1,352
ASEGURADORA GLOBAL, S.A	52	-	-	1	-	51	-	525	207	318
ASSA COMPAÑÍA DE SEGUROS, S.A	6,372	2,857	1,722	371	16	1,406	1	10,306	643	9,663
ASSICURAZIONI GENERALI, S.p.A.	2,920	2,114	532	-	8	266	-	745	194	551
BANESCO SEGUROS, S.A.	100	78	8	7	-	7	-	187	-	187
COMPAÑÍA INTERNACIONAL DE SEGUROS, S.A	2,693	2,048	219	173	-	253	-	9,443	-	9,443
ASEGURADORA DEL ISTMO, S.A. (ADISA)	14	12	1	1	-	-	-	549	518	31
GENERAL DE SEGUROS, S.A.	61	31	19	-	-	11	-	26	-	26
MAPFRE PANAMÁ, S.A	3,719	1,197	232	137	5	2,148	-	3,204	2,446	758
MULTIBANK SEGUROS, S.A	90	65	18	1	1	5	-	162	108	54
NACIONAL DE SEGUROS DE PANAMÁ Y CENTROAMÉRICA	1,003	637	200	123	2	41	-	7,838	7,838	-
ÓPTIMA COMPAÑÍA DE SEGUROS, S.A.	879	653	154	5	1	66	-	1,476	506	970
PAN AMERICAN LIFE INSURANCE DE PANAMÁ, S.A	-	-	-	-	-	-	-	-	-	-
SAGICOR PANAMÁ, S.A	-	-	-	-	-	-	-	-	-	-
SEGUROS SURAMERICANA DE PANAMA, S.A.	-	-	-	-	-	-	-	-	-	-
SEGUROS FEDPA, S.A	241	160	10	71	-	-	-	250	35	215
SEGUROS SURAMERICANA, S.A	7,172	6,170	473	240	8	281	-	2,829	895	1,934
VIVIR COMPAÑÍA DE SEGUROS, SA.	-	-	-	-	-	-	-	-	-	-
WORLDWIDE MEDICAL ASSURANCE, LTD	-	-	-	-	-	-	-	-	-	-
SUB-TOTAL	27,761	17,768	3,750	1,319	43	4,881	1	41,078	14,072	27,006



SUPERINTENDENCIA DE SEGUROS Y REASEGUROS DE PANAMA
Cuadro 03. POLIZAS VIGENTES DE SEGURO DIRECTO CON PARTICIPACIÓN EN EL MERCADO POR RAMOS
Al Mes de Diciembre 2015

RAMOS DE SEGUROS	RAMOS GENERALES									
	Riesgos Diversos	Responsabilidad Civil	Robo	Fidelidad y DDD	BBB	Otros	Titulos de Propiedad	Fianzas	Oferta y Cumplimiento	Otras
SEGUROS BBA. CORP.	2	2	-	-	-	-	-	28	11	17
BUPA PANAMÁ, S.A.	-	-	-	-	-	-	-	-	-	-
LA FLORESTA DE SEGUROS Y VIDA, S.A	862	673	-	-	-	189	-	894	-	894
LA REGIONAL DE SEGUROS, S.A	144	-	-	-	-	144	-	172	-	172
MERCANTIL PANAMÁ SEGUROS, S.A	1	1	-	-	-	-	-	1	-	1
SEGUROS CONFIANZA, S.A	132	110	7	-	-	15	-	-	-	-
SEGUROS CONSTITUCIÓN, S.A.	-	-	-	-	-	-	-	-	-	-
SUB-TOTAL	1,141	786	7	-	-	348	-	1,095	11	1,084
TOTAL	28,902	18,554	3,757	1,319	43	5,229	1	42,173	14,083	28,090

SUPERINTENDENCIA DE SEGUROS Y REASEGUROS DE PANAMA
Cuadro 01. PRIMAS SUSCRITAS DE SEGURO DIRECTO CON PARTICIPACIÓN EN EL MERCADO POR RAMOS
Al Mes de Diciembre 2015

RAMOS DE SEGUROS	GRAN TOTAL	RAMOS VIDA											
		TOTAL VIDA	Vida Individual	Primer año	Renovación	Accidentes Personales	Individual	Grupo	Invalidez	Salud	Individual	Grupo	Colectivos de Vida
ACE SEGUROS, S.A.	7,683,200.65	1,064,522.99	-	-	-	990,659.63	-	990,659.63	-	-	-	-	73,863.36
ACERTA SEGUROS	22,350,810.46	4,674,800.55	680,973.40	366,576.36	314,397.04	569,857.65	4,411.42	565,446.23	-	3,143,327.89	1,646,124.01	1,497,203.88	280,641.61
AIG. SEGUROS	27,962,603.34	1,295,931.75	-	-	-	1,295,931.75	469,202.69	826,729.06	-	-	-	-	-
ALIADO SEGUROS	20,468,045.39	1,527,398.60	-	-	-	120,127.78	758.77	119,369.01	-	-	-	-	1,407,270.82
ASEGURADORA ANCON, S.A	68,703,311.75	16,534,672.83	516,246.84	516,266.14	(19.30)	312,645.97	142,202.10	170,443.87	-	11,163,431.92	9,059,808.82	2,103,623.10	4,542,348.10
ASEGURADORA GLOBAL, S.A	21,912,490.68	9,358,890.20	149,825.74	149,825.74	-	50,060.22	50,060.22	-	-	-	-	-	9,159,004.24
ASSA COMPAÑÍA DE SEGUROS, S.A	230,273,780.95	90,519,010.12	23,482,484.19	3,137,702.36	20,344,781.83	1,986,560.00	762,788.33	1,223,771.67	-	35,911,224.34	24,145,888.17	11,765,336.17	29,138,741.59
ASSICURAZIONI GENERALI, S.p.A.	105,073,912.03	43,001,001.44	24,361,573.88	5,112,078.33	19,249,495.55	1,399,946.61	247,736.35	1,152,210.26	-	11,242,816.33	-	11,242,816.33	5,996,664.62
BANESCO SEGUROS, S.A.	24,994,733.91	5,497,607.45	1,095,155.62	463,864.91	631,290.71	32,873.67	118.48	32,755.19	-	514,033.91	-	514,033.91	3,855,544.25
COMPAÑÍA INTERNACIONAL DE SEGUROS, S.A	226,730,454.87	95,882,241.71	23,170,624.75	5,535,355.74	17,635,269.01	2,746,417.19	1,042,904.34	1,703,512.85	-	43,916,715.87	22,925,635.41	20,991,080.46	26,048,483.90
ASEGURADORA DEL ISTMO, S.A. (ADISA)	11,756,561.75	754,769.33	138,622.78	128,983.71	9,639.07	40,953.73	66.64	40,887.09	-	558,778.47	50,276.22	508,502.25	16,414.35
GENERAL DE SEGUROS, S.A.	34,964,785.41	17,421,676.73	-	-	-	19,185.78	19,185.78	-	-	-	-	-	17,402,490.95
MAPFRE PANAMÁ, S.A	201,233,028.81	84,694,406.14	22,888,649.04	3,083,822.98	19,804,826.06	1,264,125.86	624,684.05	639,441.81	-	38,468,037.02	20,503,322.65	17,964,714.37	22,073,594.22
MULTIBANK SEGUROS, S.A	8,273,191.44	4,697,008.66	109,449.66	88,169.77	21,279.89	184,266.74	182,859.13	1,407.61	-	-	-	-	4,403,292.26
NACIONAL DE SEGUROS DE PANAMÁ Y CENTROAMÉRICA	12,652,728.96	227,689.58	(74,055.74)	(91,324.24)	17,268.50	227,054.54	(139,764.06)	366,818.60	-	-	-	-	74,690.78
ÓPTIMA COMPAÑÍA DE SEGUROS, S.A.	17,895,893.15	2,584,966.99	-	-	-	596,033.31	207,000.08	389,033.23	-	-	-	-	1,988,933.68
PAN AMERICAN LIFE INSURANCE DE PANAMÁ, S.A	106,666,788.55	106,666,788.55	32,318,149.12	6,179,770.71	26,138,378.41	2,199,403.85	1,211,218.94	988,184.91	-	55,891,302.73	5,371,368.43	50,519,934.30	16,257,932.85
SAGICOR PANAMÁ, S.A	4,305,845.38	4,305,845.38	398,505.12	137,676.06	260,829.06	36,189.99	-	36,189.99	-	3,466,314.72	673,661.02	2,792,653.70	404,835.55
SEGUROS SURAMERICANA DE PANAMA, S.A.	-	-	-	-	-	-	-	-	-	-	-	-	-
SEGUROS FEDPA, S.A	25,568,355.62	5,447,397.85	52,735.84	50,388.86	2,346.98	1,153,079.20	1,019,270.55	133,808.65	-	39,038.70	2,645.05	36,393.65	4,202,544.11
SEGUROS SURAMERICANA, S.A	124,167,708.78	42,489,398.58	19,777,490.87	4,540,150.61	15,237,340.26	2,981,109.41	1,289,405.79	1,691,703.62	-	1,357,628.14	1,357,628.14	-	18,373,170.16
VIVIR COMPAÑÍA DE SEGUROS, SA.	2,524,798.87	2,524,798.87	-	-	-	15,767.16	-	15,767.16	-	2,001,141.87	1,384,390.48	616,751.39	507,889.84
WORLDWIDE MEDICAL ASSURANCE, LTD	23,339,064.16	23,339,064.16	4,780,958.30	3,851,338.31	929,619.99	13,568.13	-	13,568.13	-	18,281,408.64	12,952,250.22	5,329,158.42	263,129.09
SUB-TOTAL	1,329,502,094.91	564,509,888.46	153,847,389.41	33,250,646.35	120,596,743.06	18,235,818.17	7,134,109.59	11,101,708.58	-	225,955,200.55	100,072,998.62	125,882,201.93	166,471,480.33

SUPERINTENDENCIA DE SEGUROS Y REASEGUROS DE PANAMA
Cuadro 01. PRIMAS SUSCRITAS DE SEGURO DIRECTO CON PARTICIPACIÓN EN EL MERCADO POR RAMOS
Al Mes de Diciembre 2015

RAMOS DE SEGUROS	GRAN TOTAL	RAMOS VIDA											
		TOTAL VIDA	Vida Individual	Primer año	Renovación	Accidentes Personales	Individual	Grupo	Invalidez	Salud	Individual	Grupo	Colectivos de Vida
SEGUROS BBA. CORP.	4,077,336.66	209,118.89	18,027.57	12,317.55	5,710.02	97,458.84	97,458.84	-	-	9,968.52	9,968.52	-	83,663.96
BUPA PANAMÁ, S.A.	463,154.12	463,154.12	-	-	-	-	-	-	-	463,154.12	293,876.30	169,277.82	-
LA FLORESTA DE SEGUROS Y VIDA, S.A	10,956,511.70	1,034,719.60	107,461.80	50,463.40	56,998.40	26,267.90	12,519.47	13,748.43	-	814,260.70	526,421.59	287,839.11	86,729.20
LA REGIONAL DE SEGUROS, S.A	3,875,817.20	195,494.32	100,105.80	93,289.02	6,816.78	11,594.64	2,112.79	9,481.85	-	-	-	-	83,793.88
MERCANTIL PANAMÁ SEGUROS, S.A	231,055.64	159,267.37	68,149.28	68,149.28	-	17,673.05	17,673.05	-	-	73,331.26	73,331.26	-	113.78
SEGUROS CONFIANZA, S.A	6,309,094.86	362,355.14	249,665.45	249,665.45	-	33,062.23	28,527.73	4,534.50	-	-	-	-	79,627.46
SEGUROS CONSTITUCIÓN, S.A.	3,539,465.31	218,670.25	155,346.05	54,849.18	100,496.87	6,931.50	2,421.43	4,510.07	-	4,094.00	4,094.00	-	52,298.70
SUB-TOTAL	29,452,435.49	2,642,779.69	698,755.95	528,733.88	170,022.07	192,988.16	160,713.31	32,274.85	-	1,364,808.60	907,691.67	457,116.93	386,226.98
TOTAL	1,358,954,530.40	567,152,668.15	154,546,145.36	33,779,380.23	120,766,765.13	18,428,806.33	7,294,822.90	11,133,983.42	-	227,320,009.15	100,980,690.29	126,339,318.86	166,857,707.31



SUPERINTENDENCIA DE SEGUROS Y REASEGUROS DE PANAMA
Cuadro 01. PRIMAS SUSCRITAS DE SEGURO DIRECTO CON PARTICIPACIÓN EN EL MERCADO POR RAMOS
Al Mes de Diciembre 2015

RAMOS DE SEGUROS	RAMOS GENERALES											
	TOTAL GENERALES	Incendio y Líneas Aliadas	Residencial	Comercial	Industrial	Vida Industrial	Anualidades	Rentas Vitalicias	Pérdida de Ingresos	Multiriesgo	Residencial	Comercial e Industrial
ACE SEGUROS, S.A.	6,618,677.66	2,934,889.52	-	2,934,889.52	-	-	-	-	-	258,513.91	-	258,513.91
ACERTA SEGUROS	17,676,009.91	2,534,234.56	942,546.34	942,605.56	649,082.66	64,631.36	-	-	-	258,420.55	86,575.80	171,844.85
AIG. SEGUROS	26,666,671.59	4,471,170.86	167,079.79	4,304,091.07	-	-	-	-	-	(37,964.62)	-	(37,964.62)
ALIADO SEGUROS	18,940,646.79	2,150,694.65	226,009.01	1,924,685.64	-	-	-	-	-	92,004.88	18,986.79	73,018.09
ASEGURADORA ANCON, S.A	52,168,638.92	5,296,901.25	1,170,318.64	2,658,305.74	1,468,276.87	-	-	-	-	361,635.83	110,449.67	251,186.16
ASEGURADORA GLOBAL, S.A	12,553,600.48	1,139,708.31	795,630.16	344,078.15	-	-	-	-	-	-	-	-
ASSA COMPAÑÍA DE SEGUROS, S.A	139,754,770.83	24,594,632.67	15,672,771.61	8,921,861.06	-	-	-	-	-	646,453.81	646,453.81	-
ASSICURAZIONI GENERALI, S.p.A.	62,072,910.59	16,740,475.74	6,250,632.63	10,486,095.78	3,747.33	-	-	-	-	3,068,971.10	1,514,193.95	1,554,777.15
BANESCO SEGUROS, S.A.	19,497,126.46	1,731,932.62	487,121.62	1,227,619.41	17,191.59	-	-	-	-	1,940,129.05	143,840.54	1,796,288.51
COMPAÑÍA INTERNACIONAL DE SEGUROS, S.A	130,848,213.16	19,381,758.53	19,381,758.53	-	-	9.38	-	-	-	359,987.86	359,987.86	-
ASEGURADORA DEL ISTMO, S.A. (ADISA)	11,001,792.42	46,489.23	44,648.87	1,840.36	-	-	-	-	-	1,780.28	-	1,780.28
GENERAL DE SEGUROS, S.A.	17,543,108.68	3,996,099.18	3,996,099.18	-	-	-	-	-	-	98,363.10	40,784.21	57,578.89
MAPFRE PANAMÁ, S.A	116,538,622.67	9,997,982.08	-	9,997,982.08	-	-	-	-	-	-	-	-
MULTIBANK SEGUROS, S.A	3,576,182.78	587,807.61	379,366.60	229,319.74	(20,878.73)	-	-	-	-	19,685.36	12,678.32	7,007.04
NACIONAL DE SEGUROS DE PANAMÁ Y CENTROAMÉRICA	12,425,039.38	5,533,203.03	295,343.88	5,237,859.15	-	-	-	-	-	-	-	-
ÓPTIMA COMPAÑÍA DE SEGUROS, S.A.	15,310,926.16	1,806,910.07	1,163,471.72	643,438.35	-	-	-	-	-	122,235.20	38,144.36	84,090.84
PAN AMERICAN LIFE INSURANCE DE PANAMÁ, S.A	-	-	-	-	-	-	-	-	-	-	-	-
SAGICOR PANAMÁ, S.A	-	-	-	-	-	-	-	-	-	-	-	-
SEGUROS SURAMERICANA DE PANAMA, S.A.	-	-	-	-	-	-	-	-	-	-	-	-
SEGUROS FEDPA, S.A	20,120,957.77	331,446.90	331,446.90	-	-	-	-	-	-	26,774.81	213.39	26,561.42
SEGUROS SURAMERICANA, S.A	81,678,310.20	20,772,782.58	16,844,216.99	3,825,875.34	102,690.24	-	-	-	-	-	-	-
VIVIR COMPAÑÍA DE SEGUROS, SA.	-	-	-	-	-	-	-	-	-	-	-	-
WORLDWIDE MEDICAL ASSURANCE, LTD	-	-	-	-	-	-	-	-	-	-	-	-
SUB-TOTAL	764,992,206.45	124,049,119.39	68,148,462.49	53,680,546.93	2,220,109.97	64,640.74	-	-	-	7,216,991.12	2,972,308.70	4,244,682.52



SUPERINTENDENCIA DE SEGUROS Y REASEGUROS DE PANAMA
Cuadro 01. PRIMAS SUSCRITAS DE SEGURO DIRECTO CON PARTICIPACIÓN EN EL MERCADO POR RAMOS
Al Mes de Diciembre 2015

RAMOS DE SEGUROS	RAMOS GENERALES											
	TOTAL GENERALES	Incendio y Líneas Aliadas	Residencial	Comercial	Industrial	Vida Industrial	Anualidades	Rentas Vitalicias	Pérdida de Ingresos	Multiriesgo	Residencial	Comercial e Industrial
SEGUROS BBA. CORP.	3,868,217.77	99,470.69	38,015.73	61,454.96	-	-	-	-	-	13,540.60	4,743.52	8,797.08
BUPA PANAMÁ, S.A.	-	-	-	-	-	-	-	-	-	-	-	-
LA FLORESTA DE SEGUROS Y VIDA, S.A.	9,921,792.10	1,987,850.00	1,623,161.02	364,688.98	-	-	-	-	-	-	-	-
LA REGIONAL DE SEGUROS, S.A.	3,680,322.88	341,549.08	116,093.56	225,455.52	-	-	-	-	-	85,682.89	7,573.59	78,109.30
MERCANTIL PANAMÁ SEGUROS, S.A.	71,788.27	3,842.02	800.36	3,041.66	-	-	-	-	-	12,329.31	9,682.10	2,647.21
SEGUROS CONFIANZA, S.A.	5,946,739.72	544,351.05	2,249.79	87,230.61	454,870.65	-	-	-	-	36,937.81	605.09	36,332.72
SEGUROS CONSTITUCIÓN, S.A.	3,320,795.06	304,167.92	304,167.92	-	-	-	-	-	-	-	-	-
SUB-TOTAL	26,809,655.80	3,281,230.76	2,084,488.37	741,871.73	454,870.65	-	-	-	-	148,490.61	22,604.30	125,886.31
TOTAL	791,801,862.25	127,330,350.15	70,232,950.86	54,422,418.66	2,674,980.63	64,640.74	-	-	-	7,365,481.73	2,994,913.00	4,370,568.83



SUPERINTENDENCIA DE SEGUROS Y REASEGUROS DE PANAMA
Cuadro 01. PRIMAS SUSCRITAS DE SEGURO DIRECTO CON PARTICIPACIÓN EN EL MERCADO POR RAMOS
Al Mes de Diciembre 2015

RAMOS DE SEGUROS	RAMOS GENERALES														
	Transporte de Carga	Terrestre	Marítimo	Aéreo	Casco	Marítimo	Aéreo	Automóvil	Ramos Técnicos	TRC TRM	Equipo Electrónico	Caldera y Maquinaria	Rotura de Maquinaria	Equipo Pesado	Vidrios
ACE SEGUROS, S.A.	313,597.98	-	313,597.98	-	-	-	-	-	644,038.81	644,038.81	-	-	-	-	-
ACERTA SEGUROS	643,464.46	118,121.94	513,317.70	12,024.83	1,065,747.48	419,325.25	646,422.23	7,445,581.26	1,287,739.11	834,582.00	58,671.21	-	45,472.91	349,012.99	-
AIG. SEGUROS	875,088.34	-	875,088.34	-	435,971.76	254,477.27	181,494.49	4,122,501.73	-	-	-	-	-	-	-
ALIADO SEGUROS	964,798.12	964,798.12	-	-	120,709.09	72,712.31	47,996.78	5,492,921.52	568,421.91	595,262.41	74,530.38	1,554.47	(180,417.77)	77,492.42	-
ASEGURADORA ANCON, S.A	930,840.19	897,486.37	33,209.17	144.65	763,863.17	253,149.01	510,714.16	18,279,949.05	950,742.48	586,527.58	72,442.81	-	76,070.46	215,520.26	181.36
ASEGURADORA GLOBAL, S.A	-	-	-	-	-	-	-	5,309,396.61	-	-	-	-	-	-	-
ASSA COMPAÑÍA DE SEGUROS, S.A	4,615,640.71	4,615,640.71	-	-	10,187,284.62	3,294,293.52	6,892,991.10	28,723,974.01	9,349,603.68	8,370,507.34	586,031.00	393,065.34	-	-	-
ASSICURAZIONI GENERALI, S.p.A.	2,369,458.33	-	2,369,458.33	-	1,678,816.07	1,364,085.32	314,730.75	27,398,766.58	5,118,062.45	3,296,810.52	432,325.84	-	342,641.01	1,046,285.07	-
BANESCO SEGUROS, S.A.	793,717.46	713,319.34	80,398.12	-	702,677.80	550,788.61	151,889.19	4,644,761.51	2,176,015.99	1,470,736.71	18,718.61	-	56,832.96	629,727.71	-
COMPAÑÍA INTERNACIONAL DE SEGUROS, S.A	6,479,657.71	4,749,793.64	1,729,864.07	-	3,359,213.91	1,444,385.81	1,914,828.10	36,599,943.64	3,813,791.00	2,419,973.56	246,626.56	-	(1,725.72)	1,148,916.60	-
ASEGURADORA DEL ISTMO, S.A. (ADISA)	1,946.66	1,946.66	-	-	5,417.87	5,417.87	-	119,084.37	325,009.34	307,067.69	14,345.99	-	-	3,595.66	-
GENERAL DE SEGUROS, S.A.	272,563.45	272,563.45	-	-	43,325.59	41,541.62	1,783.97	3,850,891.35	2,129,610.18	2,128,659.76	-	-	-	-	950.42
MAPFRE PANAMÁ, S.A	3,827,713.23	1,975,202.45	1,852,510.78	-	9,209,658.63	3,839,653.13	5,370,005.50	41,257,045.14	1,507,726.75	666,545.36	420,190.70	-	97,071.62	323,919.07	-
MULTIBANK SEGUROS, S.A	9,520.86	9,520.86	-	-	140,995.02	1,360.55	139,634.47	1,321,557.99	162,164.40	115,050.22	2,782.59	-	14,104.06	30,227.53	-
NACIONAL DE SEGUROS DE PANAMÁ Y CENTROAMÉRICA	74,250.83	10,429.51	63,821.32	-	227,734.57	89,168.55	138,566.02	2,437,089.72	515,897.26	497,291.02	15,155.97	-	4,021.71	(571.44)	-
ÓPTIMA COMPAÑÍA DE SEGUROS, S.A.	494,832.67	494,832.67	-	-	307,298.13	189,176.43	118,121.70	2,930,973.14	1,268,445.75	751,223.82	128,070.19	-	76,435.30	312,716.44	-
PAN AMERICAN LIFE INSURANCE DE PANAMÁ, S.A	-	-	-	-	-	-	-	-	-	-	-	-	-	-	-
SAGICOR PANAMÁ, S.A	-	-	-	-	-	-	-	-	-	-	-	-	-	-	-
SEGUROS SURAMERICANA DE PANAMA, S.A.	-	-	-	-	-	-	-	-	-	-	-	-	-	-	-
SEGUROS FEDPA, S.A	153,920.84	153,920.84	-	-	4,870.18	4,870.18	-	19,063,538.12	50,988.81	-	36,014.84	-	(640.93)	15,783.00	(168.10)
SEGUROS SURAMERICANA, S.A	3,095,992.66	3,095,992.66	-	-	(7,470.07)	(7,470.07)	-	42,133,368.27	2,402,697.86	1,291,536.37	315,152.65	(87.08)	112,145.81	683,950.11	-
VIVIR COMPAÑÍA DE SEGUROS, SA.	-	-	-	-	-	-	-	-	-	-	-	-	-	-	-
WORLDWIDE MEDICAL ASSURANCE, LTD	-	-	-	-	-	-	-	-	-	-	-	-	-	-	-
SUB-TOTAL	25,917,004.50	18,073,569.22	7,831,265.81	12,169.48	28,246,113.82	11,816,935.36	16,429,178.46	251,131,344.01	32,270,955.78	23,975,813.18	2,421,059.33	394,532.74	642,011.43	4,836,575.43	963.68



SUPERINTENDENCIA DE SEGUROS Y REASEGUROS DE PANAMA
Cuadro 01. PRIMAS SUSCRITAS DE SEGURO DIRECTO CON PARTICIPACIÓN EN EL MERCADO POR RAMOS
Al Mes de Diciembre 2015

RAMOS DE SEGUROS	RAMOS GENERALES														
	Transporte de Carga	Terrestre	Marítimo	Aéreo	Casco	Marítimo	Aéreo	Automóvil	Ramos Técnicos	TRC TRM	Equipo Electrónico	Caldera y Maquinaria	Rotura de Maquinaria	Equipo Pesado	Vidrios
SEGUROS BBA. CORP.	(292,644.18)	(292,644.18)	-	-	106,479.19	22,316.98	84,162.21	3,283,044.65	113,809.26	87,978.83	7,239.69	-	14,147.71	4,443.02	-
BUPA PANAMÁ, S.A.	-	-	-	-	-	-	-	-	-	-	-	-	-	-	-
LA FLORESTA DE SEGUROS Y VIDA, S.A	119,275.40	119,275.40	-	-	-	-	-	3,439,446.70	1,039,175.20	-	422,116.11	-	-	617,059.09	-
LA REGIONAL DE SEGUROS, S.A	1,288.00	1,288.00	-	-	-	-	-	2,743,225.92	27,251.50	2,582.93	5,748.32	-	-	18,920.26	-
MERCANTIL PANAMÁ SEGUROS, S.A	-	-	-	-	-	-	-	51,652.28	-	-	-	-	-	-	-
SEGUROS CONFIANZA, S.A	17,830.81	17,830.81	-	-	4,285.71	4,285.71	-	3,571,944.86	133,423.42	127,978.24	3,446.70	-	-	1,998.48	-
SEGUROS CONSTITUCIÓN, S.A.	12,410.98	12,410.98	-	-	245,245.24	118,609.43	126,635.81	2,859,005.37	206,361.05	149,957.37	-	-	-	56,403.68	-
SUB-TOTAL	(141,838.99)	(141,838.99)	-	-	356,010.14	145,212.12	210,798.02	15,948,319.78	1,520,020.43	368,497.37	438,550.82	-	14,147.71	698,824.53	-
TOTAL	25,775,165.51	17,931,730.23	7,831,265.81	12,169.48	28,602,123.96	11,962,147.48	16,639,976.48	267,079,663.79	33,790,976.21	24,344,310.55	2,859,610.16	394,532.74	656,159.14	5,535,399.96	963.68



SUPERINTENDENCIA DE SEGUROS Y REASEGUROS DE PANAMA
Cuadro 01. PRIMAS SUSCRITAS DE SEGURO DIRECTO CON PARTICIPACIÓN EN EL MERCADO POR RAMOS
Al Mes de Diciembre 2015

RAMOS DE SEGUROS	RAMOS GENERALES									
	Riesgos Diversos	Responsabilidad Civil	Robo	Fidelidad y DDD	BBB	Otros	Titulos de Propiedad	Fianzas	Oferta y Cumplimiento	Otras
ACE SEGUROS, S.A.	1,953,285.32	1,953,285.32	-	-	-	-	-	514,352.12	-	514,352.12
ACERTA SEGUROS	1,821,834.25	1,088,149.90	154,806.84	50,873.99	56,489.05	471,514.47	-	2,554,356.88	126,404.67	2,427,952.21
AIG. SEGUROS	14,278,005.15	8,978,951.20	-	1,254,828.48	-	4,044,225.47	-	2,521,898.37	-	2,521,898.37
ALIADO SEGUROS	7,932,524.34	2,785,683.63	13,619.20	781.78	-	5,132,439.73	-	1,618,572.28	1,060,079.07	558,493.21
ASEGURADORA ANCON, S.A	3,157,782.95	1,586,395.44	100,506.74	-	-	1,470,880.77	-	22,426,924.00	206,151.43	22,220,772.57
ASEGURADORA GLOBAL, S.A	4,972,662.73	-	-	498,521.86	-	4,474,140.87	-	1,131,832.83	783,345.06	348,487.77
ASSA COMPAÑÍA DE SEGUROS, S.A	36,531,569.60	12,619,990.17	1,363,587.30	480,115.44	684,366.82	21,383,509.87	752.20	25,104,859.53	19,335,195.29	5,769,664.24
ASSICURAZIONI GENERALI, S.p.A.	5,409,251.63	2,427,185.51	773,939.60	-	1,160,449.88	1,047,676.64	-	289,108.69	103,623.69	185,485.00
BANESCO SEGUROS, S.A.	4,648,065.02	1,390,558.12	78,759.46	141,046.82	-	3,037,700.62	-	2,859,827.01	1,061,415.28	1,798,411.73
COMPAÑÍA INTERNACIONAL DE SEGUROS, S.A	41,442,320.65	10,986,220.49	621,468.14	213,531.02	178,321.58	29,442,779.42	-	19,411,530.48	681,393.79	18,730,136.69
ASEGURADORA DEL ISTMO, S.A. (ADISA)	640,792.28	597,480.19	12,987.54	10,051.35	-	20,273.20	-	9,861,272.39	9,297,038.02	564,234.37
GENERAL DE SEGUROS, S.A.	6,541,568.39	469,567.02	70,493.36	-	515,964.00	5,485,544.01	-	610,687.44	87,899.46	522,787.98
MAPFRE PANAMÁ, S.A	18,924,771.99	4,164,038.15	2,975,185.76	294,992.60	345,768.39	11,144,787.09	-	31,813,724.85	31,640,545.92	173,178.93
MULTIBANK SEGUROS, S.A	1,099,249.20	33,631.49	34,918.15	912.41	256,853.60	772,933.55	-	235,202.34	188,545.56	46,656.78
NACIONAL DE SEGUROS DE PANAMÁ Y CENTROAMÉRICA	(2,133,005.60)	(1,143,361.81)	151,267.62	(1,197,058.39)	34,863.92	21,283.06	-	5,769,869.57	5,769,869.57	-
ÓPTIMA COMPAÑÍA DE SEGUROS, S.A.	6,230,830.35	4,451,390.69	295,651.66	4,567.96	49,426.42	1,429,793.62	-	2,149,400.85	413,007.96	1,736,392.89
PAN AMERICAN LIFE INSURANCE DE PANAMÁ, S.A	-	-	-	-	-	-	-	-	-	-
SAGICOR PANAMÁ, S.A	-	-	-	-	-	-	-	-	-	-
SEGUROS SURAMERICANA DE PANAMA, S.A.	-	-	-	-	-	-	-	-	-	-
SEGUROS FEDPA, S.A	414,789.32	161,071.51	(7,306.45)	260,973.08	-	51.18	-	74,628.79	54,262.62	20,366.17
SEGUROS SURAMERICANA, S.A	9,097,477.74	1,733,005.70	627,950.18	45,583.26	82,000.00	6,608,938.60	-	4,183,461.16	2,055,890.29	2,127,570.87
VIVIR COMPAÑÍA DE SEGUROS, SA.	-	-	-	-	-	-	-	-	-	-
WORLDWIDE MEDICAL ASSURANCE, LTD	-	-	-	-	-	-	-	-	-	-
SUB-TOTAL	162,963,775.31	54,283,242.72	7,267,835.10	2,059,721.66	3,364,503.66	95,988,472.17	752.20	133,131,509.58	72,864,667.67	60,266,841.91



SUPERINTENDENCIA DE SEGUROS Y REASEGUROS DE PANAMA
Cuadro 01. PRIMAS SUSCRITAS DE SEGURO DIRECTO CON PARTICIPACIÓN EN EL MERCADO POR RAMOS
Al Mes de Diciembre 2015

RAMOS DE SEGUROS	RAMOS GENERALES									
	Riesgos Diversos	Responsabilidad Civil	Robo	Fidelidad y DDD	BBB	Otros	Titulos de Propiedad	Fianzas	Oferta y Cumplimiento	Otras
SEGUROS BBA. CORP.	(243,221.15)	(245,331.96)	1,163.64	881.19	-	65.98	-	787,738.71	453,916.83	333,821.88
BUPA PANAMÁ, S.A.	-	-	-	-	-	-	-	-	-	-
LA FLORESTA DE SEGUROS Y VIDA, S.A	1,903,032.80	1,211,802.30	-	-	-	691,230.50	-	1,433,012.00	-	1,433,012.00
LA REGIONAL DE SEGUROS, S.A	232,940.28	2,273.00	955.00	-	-	229,712.28	-	248,385.21	50,935.43	197,449.78
MERCANTIL PANAMÁ SEGUROS, S.A	2,456.36	1,160.00	-	-	-	1,296.36	-	1,508.30	-	1,508.30
SEGUROS CONFIANZA, S.A	506,845.27	90,197.51	10,325.86	-	-	406,321.90	-	1,131,120.79	194,485.19	936,635.61
SEGUROS CONSTITUCIÓN, S.A.	(1,280,345.91)	(372,416.61)	32,409.14	26,031.63	-	(966,370.07)	-	973,950.41	-	973,950.41
SUB-TOTAL	1,121,707.65	687,684.24	44,853.64	26,912.82	-	362,256.95	-	4,575,715.42	699,337.44	3,876,377.98
TOTAL	164,085,482.96	54,970,926.96	7,312,688.74	2,086,634.48	3,364,503.66	96,350,729.12	752.20	137,707,225.00	73,564,005.11	64,143,219.89

SUPERINTENDENCIA DE SEGUROS Y REASEGUROS DE PANAMA
Cuadro 02. SINIESTROS PAGADOS DE SEGURO DIRECTO POR RAMOS
Al Mes de Diciembre 2015

RAMOS DE SEGUROS	GRAN TOTAL	RAMOS VIDA											
		TOTAL VIDA	Vida Individual	Primer año	Renovación	Accidentes Personales	Individual	Grupo	Invalidez	Salud	Individual	Grupo	Colectivos de Vida
ACE SEGUROS, S.A.	952,636.73	28,789.12	-	-	-	28,789.12	-	28,789.12	-	-	-	-	-
ACERTA SEGUROS	9,128,900.36	1,760,393.58	92,902.70	72,973.00	19,929.70	92,205.42	-	92,205.42	-	1,344,826.45	1,329,472.23	15,354.22	230,459.01
AIG. SEGUROS	7,865,843.17	388,004.89	32,404.25	8,367.61	24,036.64	355,600.64	182,933.73	172,666.91	-	-	-	-	-
ALIADO SEGUROS	3,170,722.71	434,946.21	-	-	-	51,595.44	13,336.25	38,259.19	-	-	-	-	383,350.77
ASEGURADORA ANCON, S.A	26,450,697.42	10,904,413.34	197,000.00	165,000.00	32,000.00	123,930.85	101,462.33	22,468.52	-	7,687,338.13	6,285,156.02	1,402,182.11	2,896,144.36
ASEGURADORA GLOBAL, S.A	4,314,199.02	1,385,933.92	-	-	-	1,712.43	1,712.43	-	-	-	-	-	1,384,221.49
ASSA COMPAÑÍA DE SEGUROS, S.A	63,621,818.19	36,016,705.41	3,929,985.29	1,009,981.85	2,920,003.44	195,646.91	19,508.98	176,137.93	-	24,608,474.98	14,831,516.98	9,776,958.00	7,282,598.23
ASSICURAZIONI GENERALI, S.p.A.	45,439,819.90	17,495,744.39	3,319,756.20	565,847.40	2,753,908.80	1,025,940.50	33,543.21	992,397.29	-	9,914,011.31	-	9,914,011.31	3,236,036.38
BANESCO SEGUROS, S.A.	8,716,941.90	1,342,953.29	(17,620.28)	(17,620.28)	-	8,006.44	-	8,006.44	-	548,817.71	203,609.63	345,208.08	803,749.42
COMPAÑÍA INTERNACIONAL DE SEGUROS, S.A	97,849,710.87	53,921,880.77	5,542,215.28	2,576,977.87	2,965,237.41	2,594,738.04	1,539,919.66	1,054,818.38	-	33,481,101.15	17,338,721.23	16,142,379.92	12,303,826.30
ASEGURADORA DEL ISTMO, S.A. (ADISA)	1,535,363.04	45,565.53	-	-	-	28,361.97	-	28,361.97	-	15,990.85	4,121.74	11,869.11	1,212.71
GENERAL DE SEGUROS, S.A.	12,909,951.87	3,822,932.72	-	-	-	-	-	-	-	-	-	-	3,822,932.72
MAPFRE PANAMÁ, S.A	106,605,998.63	39,035,088.14	8,778,297.24	426,930.72	8,351,366.52	867,250.88	561,254.72	305,996.16	-	23,351,558.98	11,187,651.92	12,163,907.06	6,037,981.04
MULTIBANK SEGUROS, S.A	2,161,293.45	1,322,687.71	-	-	-	10,000.00	10,000.00	-	-	-	-	-	1,312,687.71
NACIONAL DE SEGUROS DE PANAMÁ Y CENTROAMÉRICA	2,107,774.73	265,187.05	-	-	-	264,648.90	48,208.88	216,440.02	-	-	-	-	538.15
ÓPTIMA COMPAÑÍA DE SEGUROS, S.A.	5,343,759.50	672,483.85	-	-	-	162,509.69	1,363.34	161,146.35	-	-	-	-	509,974.16
PAN AMERICAN LIFE INSURANCE DE PANAMÁ, S.A	56,541,517.27	56,541,517.27	3,944,296.32	-	3,944,296.32	562,485.55	52,550.49	509,935.06	-	48,841,624.08	(420,769.14)	49,262,393.22	3,193,111.32
SAGICOR PANAMÁ, S.A	2,260,748.28	2,260,748.28	-	-	-	6,581.38	-	6,581.38	-	2,122,422.32	-	2,122,422.32	131,744.58
SEGUROS SURAMERICANA DE PANAMA, S.A.	-	-	-	-	-	-	-	-	-	-	-	-	-
SEGUROS FEDPA, S.A	13,307,492.84	2,353,417.01	148,450.00	148,450.00	-	336,671.50	336,671.50	-	-	(9,326.81)	(9,326.81)	-	1,877,622.32
SEGUROS SURAMERICANA, S.A	47,352,381.38	12,387,047.31	4,296,770.00	1,900,496.43	2,396,273.57	769,150.55	746,415.79	22,734.76	-	-	-	-	7,321,126.76
VIVIR COMPAÑÍA DE SEGUROS, SA.	1,446,150.75	1,446,150.75	-	-	-	2,083.43	-	2,083.43	-	1,212,671.81	794,685.70	417,986.11	231,395.51
WORLDWIDE MEDICAL ASSURANCE, LTD	15,029,555.17	15,029,555.17	10,000.00	-	10,000.00	5,572.01	-	5,572.01	-	14,910,839.63	12,071,258.32	2,839,581.31	103,143.53
SUB-TOTAL	534,113,277.18	258,862,145.71	30,274,457.00	6,857,404.60	23,417,052.40	7,493,481.65	3,648,881.33	3,844,600.32	-	168,030,350.59	63,616,097.81	104,414,252.78	53,063,856.47

SUPERINTENDENCIA DE SEGUROS Y REASEGUROS DE PANAMA
Cuadro 02. SINIESTROS PAGADOS DE SEGURO DIRECTO POR RAMOS
Al Mes de Diciembre 2015

RAMOS DE SEGUROS	GRAN TOTAL	RAMOS VIDA											
		TOTAL VIDA	Vida Individual	Primer año	Renovación	Accidentes Personales	Individual	Grupo	Invalidez	Salud	Individual	Grupo	Colectivos de Vida
SEGUROS BBA. CORP.	686,276.09	(122,577.34)	-	-	-	31,678.23	31,678.23	-	-	(198,259.99)	40,027.87	(238,287.86)	44,004.42
BUPA PANAMÁ, S.A.	2,271.97	2,271.97	-	-	-	-	-	-	-	2,271.97	-	2,271.97	-
LA FLORESTA DE SEGUROS Y VIDA, S.A	2,757,541.90	451,942.40	43,503.10	28,344.00	15,159.10	47,106.70	18,920.91	28,185.79	-	350,140.50	112,563.51	237,576.99	11,192.10
LA REGIONAL DE SEGUROS, S.A	1,967,307.88	102,830.20	1,500.00	1,500.00	-	-	-	-	-	-	-	-	101,330.20
MERCANTIL PANAMÁ SEGUROS, S.A	518.76	-	-	-	-	-	-	-	-	-	-	-	-
SEGUROS CONFIANZA, S.A	1,121,167.07	54,075.17	-	-	-	29,696.25	29,696.25	-	-	-	-	-	24,378.92
SEGUROS CONSTITUCIÓN, S.A.	3,278,893.23	-	-	-	-	-	-	-	-	-	-	-	-
SUB-TOTAL	9,813,976.90	488,542.40	45,003.10	29,844.00	15,159.10	108,481.18	80,295.39	28,185.79	-	154,152.48	152,591.38	1,561.10	180,905.64
TOTAL	543,927,254.08	259,350,688.11	30,319,460.10	6,887,248.60	23,432,211.50	7,601,962.83	3,729,176.72	3,872,786.11	-	168,184,503.07	63,768,689.19	104,415,813.88	53,244,762.11

SUPERINTENDENCIA DE SEGUROS Y REASEGUROS DE PANAMA
Cuadro 02. SINIESTROS PAGADOS DE SEGURO DIRECTO POR RAMOS
Al Mes de Diciembre 2015

RAMOS DE SEGUROS	RAMOS GENERALES											
	TOTAL GENERALES	Incendio y Líneas Aliadas	Residencial	Comercial	Industrial	Vida Industrial	Anualidades	Rentas Vitalicias	Pérdida de Ingresos	Multirisgo	Residencial	Comercial e Industrial
ACE SEGUROS, S.A.	923,847.61	257,391.41	-	257,391.41	-	-	-	-	-	30,998.12	-	30,998.12
ACERTA SEGUROS	7,368,506.78	2,443,805.46	229,631.35	2,214,174.11	-	75,000.00	-	-	-	82,599.63	25,167.01	57,432.62
AIG. SEGUROS	7,477,838.28	1,876,304.85	-	1,876,304.85	-	-	-	-	-	-	-	-
ALIADO SEGUROS	2,735,776.50	24,078.74	13,493.51	10,585.23	-	-	-	-	-	49,391.36	46,700.33	2,691.03
ASEGURADORA ANCON, S.A	15,546,284.08	757,742.39	63,340.30	673,377.11	21,024.98	-	-	-	-	43,539.00	41,678.18	1,860.82
ASEGURADORA GLOBAL, S.A	2,928,265.10	71,770.61	71,485.48	285.13	-	-	-	-	-	-	-	-
ASSA COMPAÑÍA DE SEGUROS, S.A	27,605,112.78	3,173,402.66	3,173,402.66	-	-	-	-	-	-	195,932.58	195,932.58	-
ASSICURAZIONI GENERALI, S.p.A.	27,944,075.51	6,706,396.91	2,331,472.24	4,374,924.67	-	-	-	-	-	1,328,170.31	452,801.04	875,369.27
BANESCO SEGUROS, S.A.	7,373,988.61	662,476.40	-	662,476.40	-	-	-	-	-	2,926,173.60	6,263.80	2,919,909.80
COMPAÑÍA INTERNACIONAL DE SEGUROS, S.A	43,927,830.10	5,672,981.69	5,672,981.69	-	-	-	-	-	-	17,911.23	17,911.23	-
ASEGURADORA DEL ISTMO, S.A. (ADISA)	1,489,797.51	10.39	10.39	-	-	-	-	-	-	-	-	-
GENERAL DE SEGUROS, S.A.	9,087,019.15	4,308,251.80	4,308,251.80	-	-	-	-	-	-	13,340.32	10,887.93	2,452.39
MAPFRE PANAMÁ, S.A	67,570,910.49	6,422,426.49	-	6,422,426.49	-	-	-	-	-	-	-	-
MULTIBANK SEGUROS, S.A	838,605.74	5,843.00	5,843.00	-	-	-	-	-	-	187.25	187.25	-
NACIONAL DE SEGUROS DE PANAMÁ Y CENTROAMÉRICA	1,842,587.68	100,529.77	46,164.19	54,365.58	-	-	-	-	-	-	-	-
ÓPTIMA COMPAÑÍA DE SEGUROS, S.A.	4,671,275.65	560,818.64	286,792.53	274,026.11	-	-	-	-	-	78,538.57	28,482.54	50,056.03
PAN AMERICAN LIFE INSURANCE DE PANAMÁ, S.A	-	-	-	-	-	-	-	-	-	-	-	-
SAGICOR PANAMÁ, S.A	-	-	-	-	-	-	-	-	-	-	-	-
SEGUROS SURAMERICANA DE PANAMA, S.A.	-	-	-	-	-	-	-	-	-	-	-	-
SEGUROS FEDPA, S.A	10,954,075.83	531,538.59	1,317.19	530,221.40	-	-	-	-	-	1,423.32	237.34	1,185.98
SEGUROS SURAMERICANA, S.A	34,965,334.07	5,699,407.93	5,699,407.93	-	-	-	-	-	-	-	-	-
VIVIR COMPAÑÍA DE SEGUROS, SA.	-	-	-	-	-	-	-	-	-	-	-	-
WORLDWIDE MEDICAL ASSURANCE, LTD	-	-	-	-	-	-	-	-	-	-	-	-
SUB-TOTAL	275,251,131.47	39,275,177.73	21,903,594.26	17,350,558.49	21,024.98	75,000.00	-	-	-	4,768,205.29	826,249.23	3,941,956.06

SUPERINTENDENCIA DE SEGUROS Y REASEGUROS DE PANAMA
Cuadro 02. SINIESTROS PAGADOS DE SEGURO DIRECTO POR RAMOS
Al Mes de Diciembre 2015

RAMOS DE SEGUROS	RAMOS GENERALES											
	TOTAL GENERALES	Incendio y Líneas Aliadas	Residencial	Comercial	Industrial	Vida Industrial	Anualidades	Rentas Vitalicias	Pérdida de Ingresos	Multiriesgo	Residencial	Comercial e Industrial
SEGUROS BBA. CORP.	808,853.43	13,568.43	-	13,568.43	-	-	-	-	-	11,441.43	11,441.43	-
BUPA PANAMÁ, S.A.	-	-	-	-	-	-	-	-	-	-	-	-
LA FLORESTA DE SEGUROS Y VIDA, S.A	2,305,599.50	88,979.20	74,765.30	14,213.90	-	-	-	-	-	-	-	-
LA REGIONAL DE SEGUROS, S.A	1,864,477.68	1,028,658.70	23,583.67	1,005,075.03	-	-	-	-	-	(6,823.72)	-	(6,823.72)
MERCANTIL PANAMÁ SEGUROS, S.A	518.76	-	-	-	-	-	-	-	-	-	-	-
SEGUROS CONFIANZA, S.A	1,067,091.90	54,800.69	-	-	54,800.69	-	-	-	-	-	-	-
SEGUROS CONSTITUCIÓN, S.A.	3,278,893.23	55,237.69	55,237.69	-	-	-	-	-	-	-	-	-
SUB-TOTAL	9,325,434.50	1,241,244.71	153,586.66	1,032,857.36	54,800.69	-	-	-	-	4,617.71	11,441.43	(6,823.72)
TOTAL	284,576,565.97	40,516,422.44	22,057,180.92	18,383,415.85	75,825.67	75,000.00	-	-	-	4,772,823.00	837,690.66	3,935,132.34

SUPERINTENDENCIA DE SEGUROS Y REASEGUROS DE PANAMA
Cuadro 02. SINIESTROS PAGADOS DE SEGURO DIRECTO POR RAMOS
Al Mes de Diciembre 2015

RAMOS DE SEGUROS	RAMOS GENERALES														
	Transporte de Carga	Terrestre	Marítimo	Aéreo	Casco	Marítimo	Aéreo	Automóvil	Ramos Técnicos	TRC TRM	Equipo Electrónico	Caldera y Maquinaria	Rotura de Maquinaria	Equipo Pesado	Vidrios
ACE SEGUROS, S.A.	77,926.34	-	77,926.34	-	-	-	-	-	95,297.38	95,297.38	-	-	-	-	-
ACERTA SEGUROS	50,968.79	-	50,968.79	-	156,894.75	2,652.70	154,242.05	4,062,944.92	229,460.17	266,229.41	(62,363.70)	-	-	25,594.46	-
AIG. SEGUROS	240,923.90	-	240,923.90	-	-	-	-	1,393,974.58	-	-	-	-	-	-	-
ALIADO SEGUROS	15,644.25	15,644.25	-	-	3,884.38	3,884.38	-	2,486,330.48	(3,203.15)	-	(3,203.15)	-	-	-	-
ASEGURADORA ANCON, S.A	389,247.04	388,131.35	1,115.69	-	289,169.55	289,169.55	-	11,580,397.29	52,233.92	22,622.29	5,277.80	-	(3,742.59)	28,076.42	-
ASEGURADORA GLOBAL, S.A	-	-	-	-	-	-	-	2,487,955.44	-	-	-	-	-	-	-
ASSA COMPAÑÍA DE SEGUROS, S.A	954,524.12	954,524.12	-	-	2,030,051.76	1,428,951.85	601,099.91	13,718,583.04	2,027,002.82	1,295,757.93	731,244.89	-	-	-	-
ASSICURAZIONI GENERALI, S.p.A.	339,471.29	-	339,471.29	-	397,675.26	406,334.67	(8,659.41)	15,471,392.75	939,434.86	441,102.17	198,811.38	-	211,769.64	87,751.67	-
BANESCO SEGUROS, S.A.	45,209.29	45,209.29	-	-	7,404.91	7,404.91	-	2,869,165.31	212,258.08	517,798.07	14,666.56	-	(444,955.87)	124,749.32	-
COMPAÑÍA INTERNACIONAL DE SEGUROS, S.A	1,013,761.24	624,436.31	389,324.93	-	1,335,771.82	471,123.93	864,647.89	22,596,675.04	1,439,591.16	42,952.69	287,842.55	-	195,044.91	913,751.00	-
ASEGURADORA DEL ISTMO, S.A. (ADISA)	-	-	-	-	-	-	-	4,916.92	6,780.30	6,841.63	(61.33)	-	-	-	-
GENERAL DE SEGUROS, S.A.	94,384.34	94,384.34	-	-	-	-	-	2,482,026.67	69,653.62	69,651.62	-	-	-	-	2.00
MAPFRE PANAMÁ, S.A	393,170.80	205,882.81	187,287.99	-	6,612,543.47	6,600,726.64	11,816.83	20,997,297.12	8,218,591.53	7,873,100.74	20,460.81	-	35,628.85	289,401.13	-
MULTIBANK SEGUROS, S.A	-	-	-	-	-	-	-	269,999.18	232,786.73	20,505.61	20,563.07	-	-	191,718.05	-
NACIONAL DE SEGUROS DE PANAMÁ Y CENTROAMÉRICA	3,284.14	152.18	3,131.96	-	1,312.38	-	1,312.38	1,920,375.94	46,796.64	6,374.77	40,421.87	-	-	-	-
ÓPTIMA COMPAÑÍA DE SEGUROS, S.A.	37,773.28	37,773.28	-	-	100,347.35	100,347.35	-	1,953,352.06	10,495.68	2,322.87	-	-	4,546.47	3,626.33	-
PAN AMERICAN LIFE INSURANCE DE PANAMÁ, S.A	-	-	-	-	-	-	-	-	-	-	-	-	-	-	-
SAGICOR PANAMÁ, S.A	-	-	-	-	-	-	-	-	-	-	-	-	-	-	-
SEGUROS SURAMERICANA DE PANAMA, S.A.	-	-	-	-	-	-	-	-	-	-	-	-	-	-	-
SEGUROS FEDPA, S.A	705.69	826.07	(120.38)	-	980.08	980.08	-	10,393,877.33	2,117.82	342.00	1,169.78	-	-	606.04	-
SEGUROS SURAMERICANA, S.A	731,185.73	731,185.73	-	-	(315.53)	(315.53)	-	24,190,730.92	281,882.03	127,532.12	21,812.05	-	-	132,537.86	-
VIVIR COMPAÑÍA DE SEGUROS, SA.	-	-	-	-	-	-	-	-	-	-	-	-	-	-	-
WORLDWIDE MEDICAL ASSURANCE, LTD	-	-	-	-	-	-	-	-	-	-	-	-	-	-	-
SUB-TOTAL	4,388,180.24	3,098,149.73	1,290,030.51	-	10,935,720.18	9,311,260.53	1,624,459.65	138,879,994.99	13,861,179.59	10,788,431.30	1,276,642.58	-	(1,708.59)	1,797,812.30	2.00

SUPERINTENDENCIA DE SEGUROS Y REASEGUROS DE PANAMA
Cuadro 02. SINIESTROS PAGADOS DE SEGURO DIRECTO POR RAMOS
Al Mes de Diciembre 2015

RAMOS DE SEGUROS	RAMOS GENERALES														
	Transporte de Carga	Terrestre	Marítimo	Aéreo	Casco	Marítimo	Aéreo	Automóvil	Ramos Técnicos	TRC TRM	Equipo Electrónico	Caldera y Maquinaria	Rotura de Maquinaria	Equipo Pesado	Vidrios
SEGUROS BBA. CORP.	4,011.53	-	4,011.53	-	1,095.11	1,095.11	-	708,672.11	23,451.57	23,211.61	-	-	-	-	239.96
BUPA PANAMÁ, S.A.	-	-	-	-	-	-	-	-	-	-	-	-	-	-	-
LA FLORESTA DE SEGUROS Y VIDA, S.A	182,029.60	182,029.60	-	-	-	-	-	1,911,650.50	(49,830.40)	-	3,116.30	-	-	(52,946.70)	-
LA REGIONAL DE SEGUROS, S.A	-	-	-	-	-	-	-	820,062.34	12,915.00	-	(585.00)	-	-	13,500.00	-
MERCANTIL PANAMÁ SEGUROS, S.A	-	-	-	-	-	-	-	518.76	-	-	-	-	-	-	-
SEGUROS CONFIANZA, S.A	-	-	-	-	-	-	-	911,206.09	-	-	-	-	-	-	-
SEGUROS CONSTITUCIÓN, S.A.	32,655.25	32,655.25	-	-	196,879.98	196,879.98	-	1,296,959.12	4,973.67	4,973.67	-	-	-	-	-
SUB-TOTAL	218,696.38	214,684.85	4,011.53	-	197,975.09	197,975.09	-	5,649,068.92	(8,490.16)	28,185.28	2,531.30	-	-	(39,446.70)	239.96
TOTAL	4,606,876.62	3,312,834.58	1,294,042.04	-	11,133,695.27	9,509,235.62	1,624,459.65	144,529,063.91	13,852,689.43	10,816,616.58	1,279,173.88	-	(1,708.59)	1,758,365.60	241.96

SUPERINTENDENCIA DE SEGUROS Y REASEGUROS DE PANAMA

Cuadro 02. SINIESTROS PAGADOS DE SEGURO DIRECTO POR RAMOS

Al Mes de Diciembre 2015

RAMOS DE SEGUROS	RAMOS GENERALES									
	Riesgos Diversos	Responsabilidad Civil	Robo	Fidelidad y DDD	BBB	Otros	Titulos de Propiedad	Fianzas	Oferta y Cumplimiento	Otras
ACE SEGUROS, S.A.	462,234.36	462,234.36	-	-	-	-	-	-	-	-
ACERTA SEGUROS	250,927.50	100,254.88	20,321.70	58,015.81	1,001.00	71,334.11	-	15,905.56	-	15,905.56
AIG. SEGUROS	1,112,054.76	636,098.31	-	244,751.90	-	231,204.55	-	2,854,580.19	2,854,580.19	-
ALIADO SEGUROS	159,650.44	137,632.22	6,869.95	-	-	15,148.27	-	-	-	-
ASEGURADORA ANCON, S.A	1,035,137.22	849,123.53	15,188.30	-	-	170,825.39	94,481.01	1,304,336.66	(4,553.40)	1,308,890.06
ASEGURADORA GLOBAL, S.A	377,966.55	-	-	-	-	377,966.55	-	(9,427.50)	-	(9,427.50)
ASSA COMPAÑÍA DE SEGUROS, S.A	5,055,761.63	1,519,780.25	219,723.90	840,821.42	77,689.44	2,397,746.62	-	449,854.17	113,506.41	336,347.76
ASSICURAZIONI GENERALI, S.p.A.	2,718,913.33	1,257,187.27	556,507.35	-	109,336.51	795,882.20	-	42,620.80	42,620.80	-
BANESCO SEGUROS, S.A.	676,300.02	281,248.91	10,652.38	55,059.91	-	329,338.82	-	(24,999.00)	(24,999.00)	-
COMPAÑÍA INTERNACIONAL DE SEGUROS, S.A	7,639,053.89	464,924.47	439,329.81	288,881.70	-	6,445,917.91	-	4,212,084.03	5,450.76	4,206,633.27
ASEGURADORA DEL ISTMO, S.A. (ADISA)	3,210.85	3,092.00	-	(54.02)	-	172.87	-	1,474,879.05	1,167,177.93	307,701.12
GENERAL DE SEGUROS, S.A.	1,910,175.40	146,712.74	275,713.50	-	-	1,487,749.16	-	209,187.00	209,300.00	(113.00)
MAPFRE PANAMÁ, S.A	2,336,518.92	318,919.40	355,088.81	222,794.10	11,934.46	1,427,782.15	-	22,590,362.16	22,548,154.01	42,208.15
MULTIBANK SEGUROS, S.A	329,789.58	5,827.45	17,258.46	7,575.33	-	299,128.34	-	-	-	-
NACIONAL DE SEGUROS DE PANAMÁ Y CENTROAMÉRICA	24,332.03	18,279.51	(2,132.69)	-	-	8,185.21	-	(254,043.22)	(254,043.22)	-
ÓPTIMA COMPAÑÍA DE SEGUROS, S.A.	1,840,168.32	208,247.46	165,881.04	294.02	100.00	1,465,645.80	-	89,781.75	-	89,781.75
PAN AMERICAN LIFE INSURANCE DE PANAMÁ, S.A	-	-	-	-	-	-	-	-	-	-
SAGICOR PANAMÁ, S.A	-	-	-	-	-	-	-	-	-	-
SEGUROS SURAMERICANA DE PANAMA, S.A.	-	-	-	-	-	-	-	-	-	-
SEGUROS FEDPA, S.A	23,433.00	375.03	2,772.13	20,285.84	-	-	-	-	-	-
SEGUROS SURAMERICANA, S.A	2,891,357.97	1,010,729.23	117,351.65	(8,000.00)	-	1,771,277.09	-	1,171,085.02	43,080.63	1,128,004.39
VIVIR COMPAÑÍA DE SEGUROS, SA.	-	-	-	-	-	-	-	-	-	-
WORLDWIDE MEDICAL ASSURANCE, LTD	-	-	-	-	-	-	-	-	-	-
SUB-TOTAL	28,846,985.77	7,420,667.02	2,200,526.29	1,730,426.01	200,061.41	17,295,305.04	94,481.01	34,126,206.67	26,700,275.12	7,425,931.55

SUPERINTENDENCIA DE SEGUROS Y REASEGUROS DE PANAMA
Cuadro 02. SINIESTROS PAGADOS DE SEGURO DIRECTO POR RAMOS
Al Mes de Diciembre 2015

RAMOS DE SEGUROS	RAMOS GENERALES									
	Riesgos Diversos	Responsabilidad Civil	Robo	Fidelidad y DDD	BBB	Otros	Titulos de Propiedad	Fianzas	Oferta y Cumplimiento	Otras
SEGUROS BBA. CORP.	5,957.37	2,042.41	3,760.98	1,048.97	-	(894.99)	-	40,655.88	40,655.88	-
BUPA PANAMÁ, S.A.	-	-	-	-	-	-	-	-	-	-
LA FLORESTA DE SEGUROS Y VIDA, S.A	155,605.30	40,222.20	24,204.70	-	-	91,178.40	-	17,165.30	-	17,165.30
LA REGIONAL DE SEGUROS, S.A	9,665.36	-	-	-	-	9,665.36	-	-	-	-
MERCANTIL PANAMÁ SEGUROS, S.A	-	-	-	-	-	-	-	-	-	-
SEGUROS CONFIANZA, S.A	2,848.28	2,571.03	277.25	-	-	-	-	98,236.84	-	98,236.84
SEGUROS CONSTITUCIÓN, S.A.	(9,911.36)	(146,916.15)	(1,625.82)	1,465.40	-	137,165.21	-	1,702,098.88	-	1,702,098.88
SUB-TOTAL	164,164.95	(102,080.51)	26,617.11	2,514.37	-	237,113.98	-	1,858,156.90	40,655.88	1,817,501.02
TOTAL	29,011,150.72	7,318,586.51	2,227,143.40	1,732,940.38	200,061.41	17,532,419.02	94,481.01	35,984,363.57	26,740,931.00	9,243,432.57