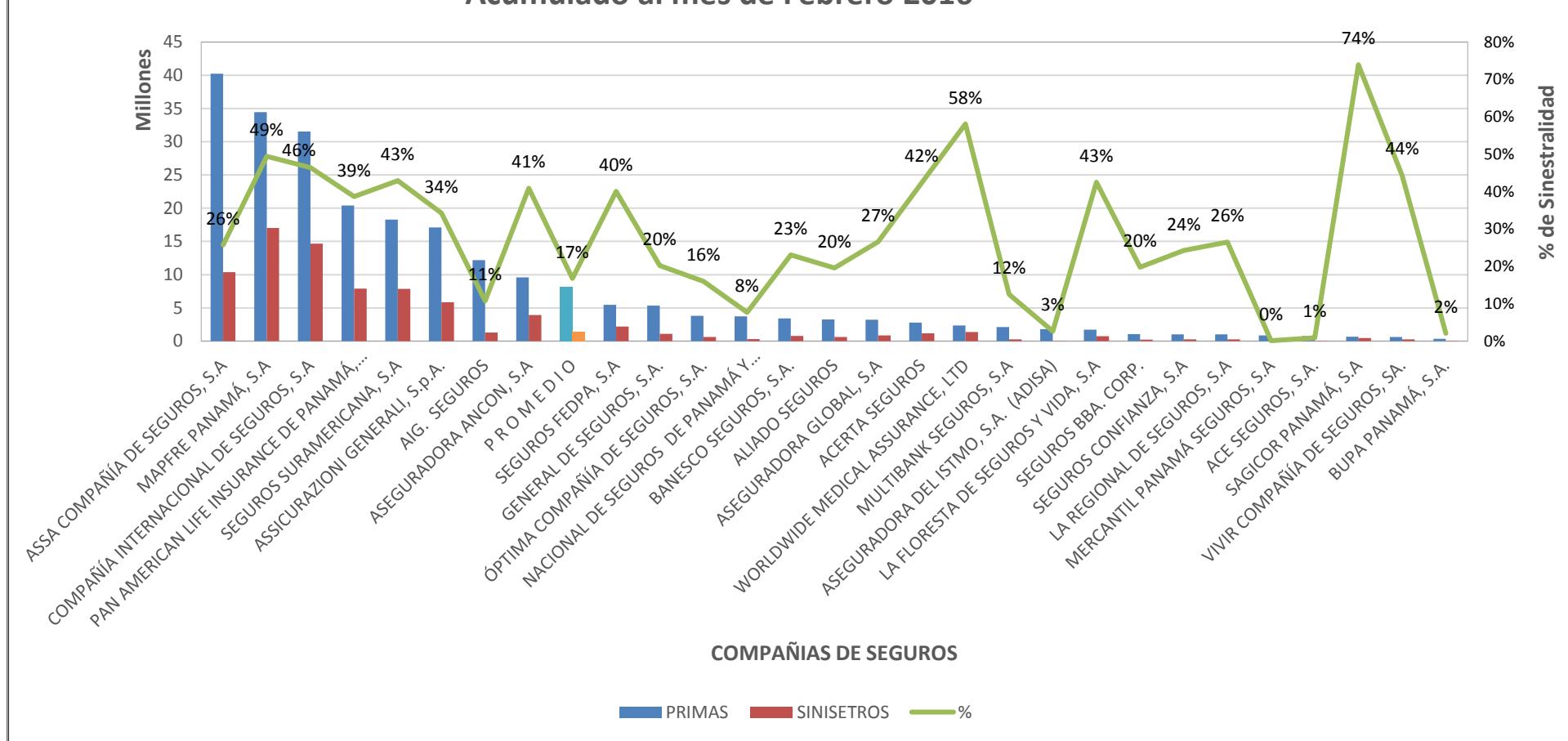


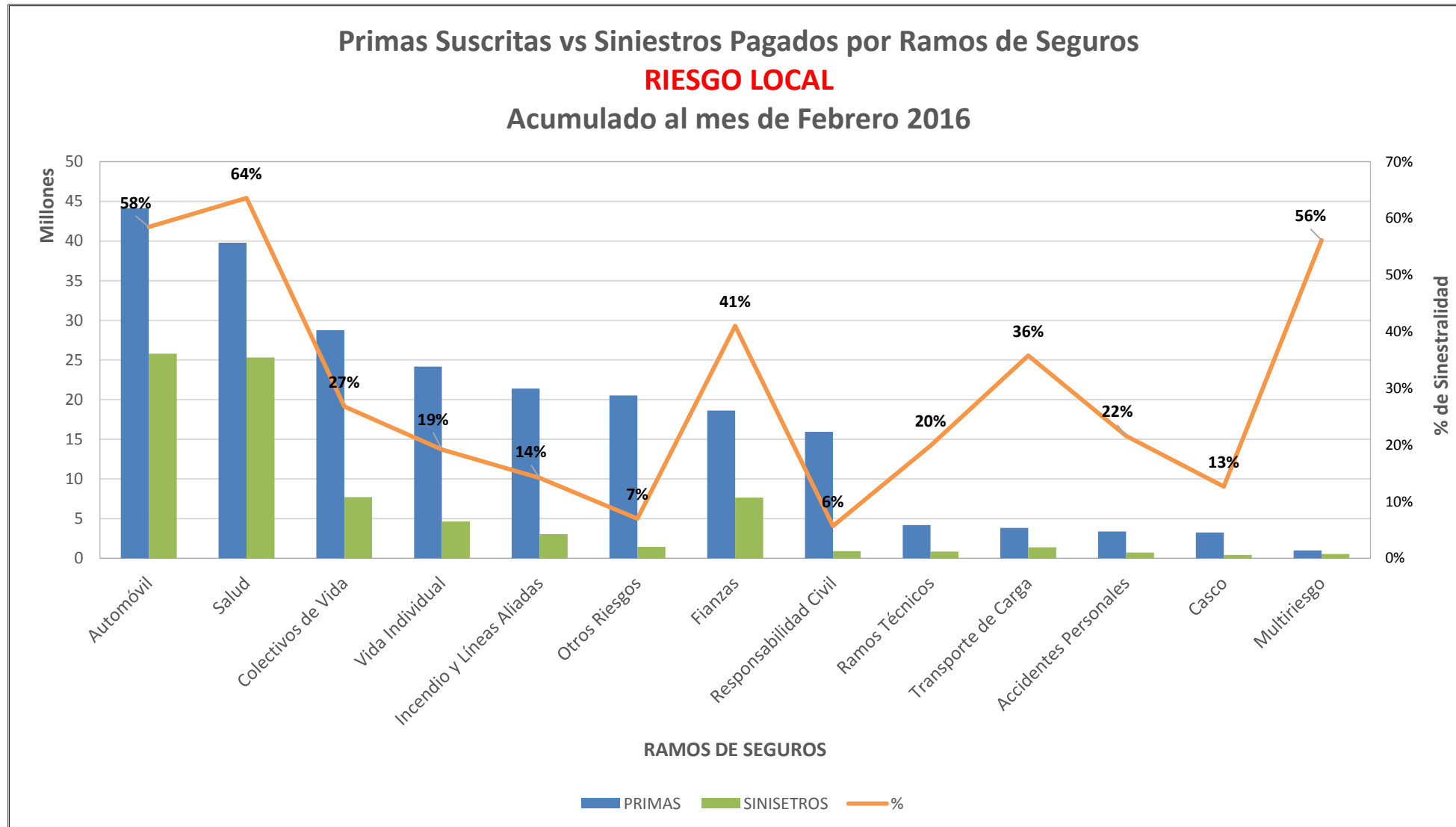
## SUPERINTENDENCIA DE SEGUROS Y REASEGUROS DE PANAMA

### Primas Suscritas vs Siniestros Pagados de Seguros Directos

#### RIESGO LOCAL

Acumulado al mes de Febrero 2016

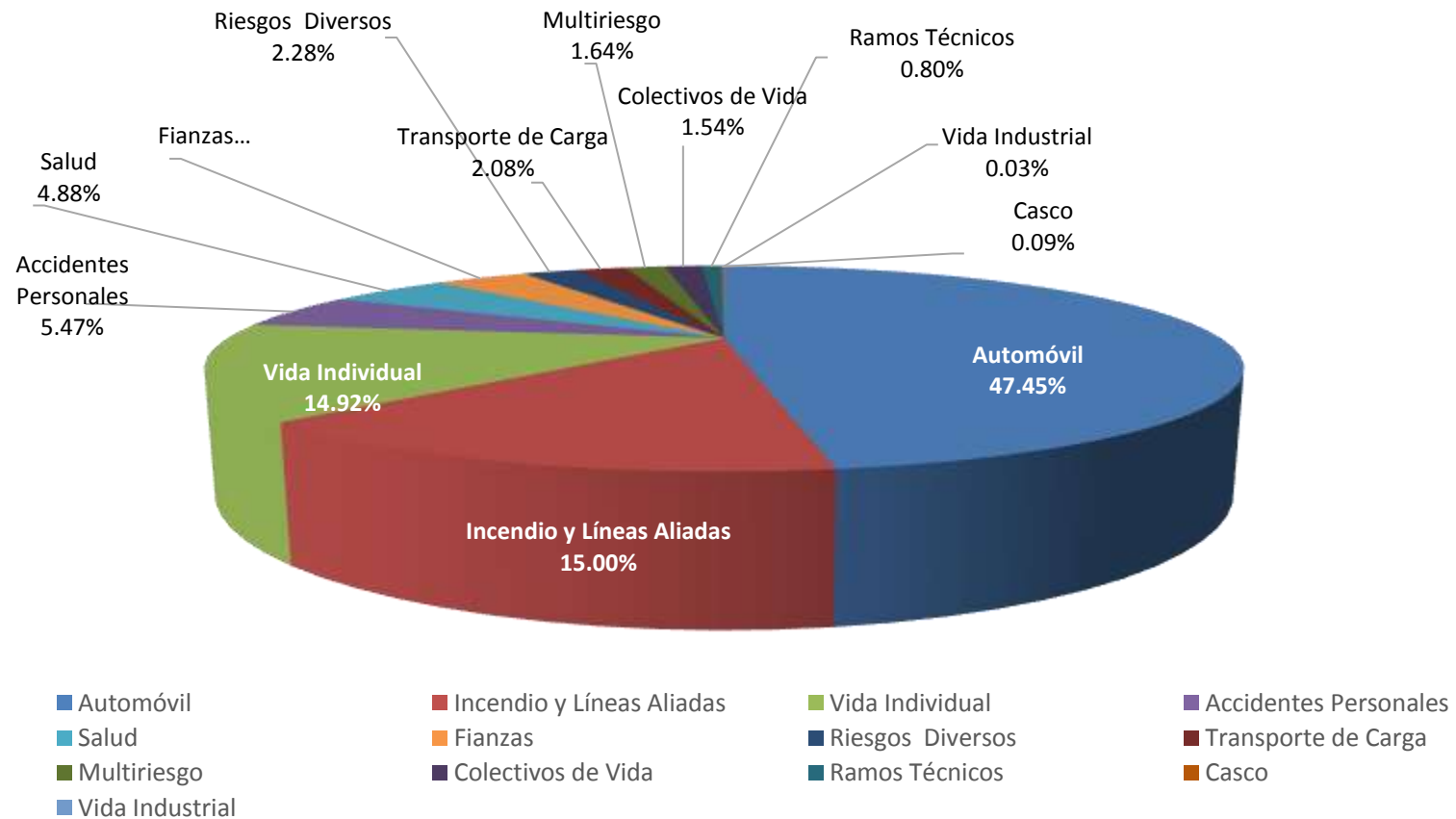




### Pólizas Vigentes por Ramos de Seguros

#### RIESGO LOCAL

Al mes de Febrero 2016



## SUPERINTENDENCIA DE SEGUROS Y REASEGUROS DE PANAMA

### Cuadro 03. POLIZAS VIGENTES DE SEGURO DIRECTO **LOCALES**

Al Mes de Febrero 2016

RAMOS DE SEGUROS	GRAN TOTAL	RAMOS VIDA											
		TOTAL VIDA	Vida Individual	Primer año	Renovación	Accidentes Personales	Individual	Grupo	Invalidez	Salud	Individual	Grupo	Colectivos de Vida
ACE SEGUROS, S.A.	322	14	-	-	-	12	-	12	-	-	-	-	2
ACERTA SEGUROS	17,901	2,771	1,022	226	796	315	32	283	-	1,386	1,362	24	48
AIG. SEGUROS	11,163	585	-	-	-	585	476	109	-	-	-	-	-
ALIADO SEGUROS	11,751	180	-	-	-	90	15	75	-	-	-	-	90
ASEGURADORA ANCON, S.A	55,192	9,484	1,601	1,574	27	671	556	115	-	5,293	5,176	117	1,919
ASEGURADORA GLOBAL, S.A	23,788	2,536	2,217	2,217	-	314	314	-	-	-	-	-	5
ASSA COMPAÑÍA DE SEGUROS, S.A	125,352	48,559	29,747	4,817	24,930	6,682	5,118	1,564	-	10,247	9,967	280	1,883
ASSICURAZIONI GENERALI, S.p.A.	147,952	42,372	38,485	5,265	33,220	3,419	1,135	2,284	-	204	-	204	264
BANESCO SEGUROS, S.A.	18,703	5,008	4,514	1,200	3,314	408	5	403	-	4	-	4	82
COMPAÑÍA INTERNACIONAL DE SEGUROS, S.A	195,367	52,621	29,084	15,659	13,425	5,385	3,452	1,933	-	17,766	16,195	1,571	386
ASEGURADORA DEL ISTMO, S.A. (ADISA)	6,904	517	314	308	6	34	14	20	-	134	73	61	35
GENERAL DE SEGUROS, S.A.	36,229	173	-	-	-	10	10	-	-	-	-	-	163
MAPFRE PANAMÁ, S.A	152,315	43,226	26,330	4,183	22,147	1,025	908	117	-	15,675	14,385	1,290	196
MULTIBANK SEGUROS, S.A	12,215	5,864	392	241	151	5,465	5,464	1	-	-	-	-	7
NACIONAL DE SEGUROS DE PANAMÁ Y CENTROAMÉRICA	79,941	1,888	568	298	270	1,267	899	368	-	-	-	-	53
ÓPTIMA COMPAÑÍA DE SEGUROS, S.A.	8,880	779	-	-	-	390	297	93	-	-	-	-	389
PAN AMERICAN LIFE INSURANCE DE PANAMÁ, S.A	37,308	37,308	20,100	3,001	17,099	8,959	8,639	320	-	7,249	5,356	1,893	1,000
SAGICOR PANAMÁ, S.A	2,803	2,803	974	208	766	61	-	61	-	1,344	923	421	424
SEGUROS FEDPA, S.A	102,810	18,853	364	357	7	17,837	17,745	92	-	1	-	1	651
SEGUROS SURAMERICANA, S.A	232,625	80,414	46,087	10,649	35,438	21,296	7,755	13,541	-	128	128	-	12,903
VIVIR COMPAÑÍA DE SEGUROS, SA.	2,598	2,598	-	-	-	2	-	2	-	2,556	2,462	94	40
WORLDWIDE MEDICAL ASSURANCE, LTD	4,096	4,096	408	272	136	69	-	69	-	3,591	2,653	938	28
<b>SUB-TOTAL</b>	<b>1,286,215</b>	<b>362,649</b>	<b>202,207</b>	<b>50,475</b>	<b>151,732</b>	<b>74,296</b>	<b>52,834</b>	<b>21,462</b>	<b>-</b>	<b>65,578</b>	<b>58,680</b>	<b>6,898</b>	<b>20,568</b>

**SUPERINTENDENCIA DE SEGUROS Y REASEGUROS DE PANAMA**

**Cuadro 03. POLIZAS VIGENTES DE SEGURO DIRECTO LOCALES**

**Al Mes de Febrero 2016**

RAMOS DE SEGUROS	GRAN TOTAL	RAMOS VIDA											
		TOTAL VIDA	Vida Individual	Primer año	Renovación	Accidentes Personales	Individual	Grupo	Invalidez	Salud	Individual	Grupo	Colectivos de Vida
BUPA PANAMÁ, S.A.	213	213	-	-	-	-	-	-	-	213	121	92	-
LA FLORESTA DE SEGUROS Y VIDA, S.A	13,732	1,417	263	36	227	84	59	25	-	690	690	-	380
LA REGIONAL DE SEGUROS, S.A	7,502	186	164	119	45	17	10	7	-	-	-	-	5
MERCANTIL PANAMÁ SEGUROS, S.A	220	96	73	73	-	7	7	-	-	12	12	-	4
SEGUROS BBA. CORP.	9,421	80	1	1	-	66	66	-	-	(2)	(2)	-	15
SEGUROS CONFIANZA, S.A	46,448	965	754	754	-	171	33	138	-	-	-	-	40
<b>SUB-TOTAL</b>	<b>77,536</b>	<b>2,957</b>	<b>1,255</b>	<b>983</b>	<b>272</b>	<b>345</b>	<b>175</b>	<b>170</b>	<b>-</b>	<b>913</b>	<b>821</b>	<b>92</b>	<b>444</b>
<b>TOTAL</b>	<b>1,363,751</b>	<b>365,606</b>	<b>203,462</b>	<b>51,458</b>	<b>152,004</b>	<b>74,641</b>	<b>53,009</b>	<b>21,632</b>	<b>-</b>	<b>66,491</b>	<b>59,501</b>	<b>6,990</b>	<b>21,012</b>

## SUPERINTENDENCIA DE SEGUROS Y REASEGUROS DE PANAMA

### Cuadro 03. POLIZAS VIGENTES DE SEGURO DIRECTO LOCALES

Al Mes de Febrero 2016

RAMOS DE SEGUROS	RAMOS GENERALES											
	TOTAL GENERALES	Incendio y Líneas Aliadas	Residencial	Comercial	Industrial	Vida Industrial	Anualidades	Rentas Vitalicias	Pérdida de Ingresos	Multiriesgo	Residencial	Comercial e Industrial
ACE SEGUROS, S.A.	308	45	-	45	-	-	-	-	-	6	-	6
ACERTA SEGUROS	15,130	1,519	1,063	442	14	458	-	-	-	583	366	217
AIG. SEGUROS	10,578	1,694	-	1,694	-	-	-	-	-	-	-	-
ALIADO SEGUROS	11,571	397	170	225	2	-	-	-	-	109	59	50
ASEGURADORA ANCON, S.A	45,708	5,689	4,159	1,367	163	-	-	-	-	1,327	747	580
ASEGURADORA GLOBAL, S.A	21,252	9,606	9,499	107	-	-	-	-	-	-	-	-
ASSA COMPAÑÍA DE SEGUROS, S.A	76,793	14,091	6,647	7,444	-	-	-	-	-	3,280	3,280	-
ASSICURAZIONI GENERALI, S.p.A.	105,580	30,879	26,044	4,823	12	-	-	-	-	12,487	9,004	3,483
BANESCO SEGUROS, S.A.	13,695	2,148	1,419	718	11	-	-	-	-	1,135	588	547
COMPAÑÍA INTERNACIONAL DE SEGUROS, S.A	142,746	12,453	12,453	-	-	-	-	-	-	2,219	2,219	-
ASEGURADORA DEL ISTMO, S.A. (ADISA)	6,387	130	130	-	-	-	-	-	-	15	15	-
GENERAL DE SEGUROS, S.A.	36,056	34,963	34,963	-	-	-	-	-	-	53	43	10
MAPFRE PANAMÁ, S.A	109,089	26,744	-	26,744	-	-	-	-	-	-	-	-
MULTIBANK SEGUROS, S.A	6,351	3,652	3,402	243	7	-	-	-	-	114	98	16
NACIONAL DE SEGUROS DE PANAMÁ Y CENTROAMÉRICA	78,053	1,721	962	759	-	-	-	-	-	-	-	-
ÓPTIMA COMPAÑÍA DE SEGUROS, S.A.	8,101	1,891	1,790	101	-	-	-	-	-	393	205	188
PAN AMERICAN LIFE INSURANCE DE PANAMÁ, S.A	-	-	-	-	-	-	-	-	-	-	-	-
SAGICOR PANAMÁ, S.A	-	-	-	-	-	-	-	-	-	-	-	-
SEGUROS FEDPA, S.A	83,957	2,185	2,185	-	-	-	-	-	-	290	106	184
SEGUROS SURAMERICANA, S.A	152,211	52,992	52,992	-	-	-	-	-	-	-	-	-
VIVIR COMPAÑÍA DE SEGUROS, SA.	-	-	-	-	-	-	-	-	-	-	-	-
WORLDWIDE MEDICAL ASSURANCE, LTD	-	-	-	-	-	-	-	-	-	-	-	-
<b>SUB-TOTAL</b>	<b>923,566</b>	<b>202,799</b>	<b>157,878</b>	<b>44,712</b>	<b>209</b>	<b>458</b>	<b>-</b>	<b>-</b>	<b>-</b>	<b>22,011</b>	<b>16,730</b>	<b>5,281</b>

## SUPERINTENDENCIA DE SEGUROS Y REASEGUROS DE PANAMA

### Cuadro 03. POLIZAS VIGENTES DE SEGURO DIRECTO LOCALES

Al Mes de Febrero 2016

RAMOS DE SEGUROS	RAMOS GENERALES											
	TOTAL GENERALES	Incendio y Líneas Aliadas	Residencial	Comercial	Industrial	Vida Industrial	Anualidades	Rentas Vitalicias	Pérdida de Ingresos	Multirisgo	Residencial	Comercial e Industrial
BUPA PANAMÁ, S.A.	-	-	-	-	-	-	-	-	-	-	-	-
LA FLORESTA DE SEGUROS Y VIDA, S.A	12,315	1,032	1,019	13	-	-	-	-	-	34	8	26
LA REGIONAL DE SEGUROS, S.A	7,316	361	160	201	-	-	-	-	-	271	60	211
MERCANTIL PANAMÁ SEGUROS, S.A	124	1	-	1	-	-	-	-	-	42	35	7
SEGUROS BBA. CORP.	9,341	49	2	47	-	-	-	-	-	-	-	-
SEGUROS CONFIANZA, S.A	45,483	336	17	64	255	-	-	-	-	32	10	22
<b>SUB-TOTAL</b>	<b>74,579</b>	<b>1,779</b>	<b>1,198</b>	<b>326</b>	<b>255</b>	<b>-</b>	<b>-</b>	<b>-</b>	<b>-</b>	<b>379</b>	<b>113</b>	<b>266</b>
<b>TOTAL</b>	<b>998,145</b>	<b>204,578</b>	<b>159,076</b>	<b>45,038</b>	<b>464</b>	<b>458</b>	<b>-</b>	<b>-</b>	<b>-</b>	<b>22,390</b>	<b>16,843</b>	<b>5,547</b>

**SUPERINTENDENCIA DE SEGUROS Y REASEGUROS DE PANAMA**

**Cuadro 03. POLIZAS VIGENTES DE SEGURO DIRECTO LOCALES**

**Al Mes de Febrero 2016**

RAMOS DE SEGUROS	RAMOS GENERALES														
	Transporte de Carga	Terrestre	Marítimo	Aéreo	Casco	Marítimo	Aéreo	Automóvil	Ramos Técnicos	TRC TRM	Equipo Electrónico	Caldera y Maquinaria	Rotura de Maquinaria	Equipo Pesado	Vidrios
ACE SEGUROS, S.A.	19	-	19	-	-	-	-	-	23	23	-	-	-	-	-
ACERTA SEGUROS	120	81	30	9	52	24	28	10,460	386	130	96	-	68	92	-
AIG. SEGUROS	27	-	27	-	4	-	4	8,103	-	-	-	-	-	-	-
ALIADO SEGUROS	53	53	-	-	20	16	4	9,950	169	54	23	-	29	63	-
ASEGURADORA ANCON, S.A	490	471	18	1	96	47	49	34,843	529	65	137	-	94	228	5
ASEGURADORA GLOBAL, S.A	-	-	-	-	-	-	-	10,931	-	-	-	-	-	-	-
ASSA COMPAÑÍA DE SEGUROS, S.A	1,531	1,370	161	-	183	154	29	39,041	2,034	73	1,351	610	-	-	-
ASSICURAZIONI GENERALI, S.p.A.	7,169	-	7,169	-	340	316	24	49,234	1,814	228	837	-	314	435	-
BANESCO SEGUROS, S.A.	321	321	-	-	41	32	9	6,272	621	223	61	-	61	276	-
COMPAÑÍA INTERNACIONAL DE SEGUROS, S.A	15,720	15,720	-	-	150	119	31	99,216	1,490	428	296	-	119	647	-
ASEGURADORA DEL ISTMO, S.A. (ADISA)	6	6	-	-	7	7	-	3	150	134	12	-	-	4	-
GENERAL DE SEGUROS, S.A.	11	11	-	-	-	-	-	803	39	39	-	-	-	-	-
MAPFRE PANAMÁ, S.A	1,167	1,167	-	-	162	116	46	72,274	920	98	282	-	107	433	-
MULTIBANK SEGUROS, S.A	3	3	-	-	3	1	2	2,214	113	42	8	-	14	49	-
NACIONAL DE SEGUROS DE PANAMÁ Y CENTROAMÉRICA	116	64	52	-	34	5	29	65,296	369	239	73	-	38	19	-
ÓPTIMA COMPAÑÍA DE SEGUROS, S.A.	141	141	-	-	77	71	6	3,132	419	117	129	-	82	91	-
PAN AMERICAN LIFE INSURANCE DE PANAMÁ, S.A	-	-	-	-	-	-	-	-	-	-	-	-	-	-	-
SAGICOR PANAMÁ, S.A	-	-	-	-	-	-	-	-	-	-	-	-	-	-	-
SEGUROS FEDPA, S.A	308	308	-	-	1	1	-	80,640	80	2	29	-	18	30	1
SEGUROS SURAMERICANA, S.A	862	862	-	-	78	78	-	86,258	1,584	143	581	6	319	535	-
VIVIR COMPAÑÍA DE SEGUROS, SA.	-	-	-	-	-	-	-	-	-	-	-	-	-	-	-
WORLDWIDE MEDICAL ASSURANCE, LTD	-	-	-	-	-	-	-	-	-	-	-	-	-	-	-
<b>SUB-TOTAL</b>	<b>28,064</b>	<b>20,578</b>	<b>7,476</b>	<b>10</b>	<b>1,248</b>	<b>987</b>	<b>261</b>	<b>578,670</b>	<b>10,740</b>	<b>2,038</b>	<b>3,915</b>	<b>616</b>	<b>1,263</b>	<b>2,902</b>	<b>6</b>



**SUPERINTENDENCIA DE SEGUROS Y REASEGUROS DE PANAMA**

**Cuadro 03. POLIZAS VIGENTES DE SEGURO DIRECTO LOCALES**

**Al Mes de Febrero 2016**

RAMOS DE SEGUROS	RAMOS GENERALES														
	Transporte de Carga	Terrestre	Marítimo	Aéreo	Casco	Marítimo	Aéreo	Automóvil	Ramos Técnicos	TRC TRM	Equipo Electrónico	Caldera y Maquinaria	Rotura de Maquinaria	Equipo Pesado	Vidrios
BUPA PANAMÁ, S.A.	-	-	-	-	-	-	-	-	-	-	-	-	-	-	-
LA FLORESTA DE SEGUROS Y VIDA, S.A	193	176	17	-	-	-	-	9,029	132	5	34	-	35	58	-
LA REGIONAL DE SEGUROS, S.A	-	-	-	-	-	-	-	6,278	30	7	10	-	-	13	-
MERCANTIL PANAMÁ SEGUROS, S.A	-	-	-	-	-	-	-	75	-	-	-	-	-	-	-
SEGUROS BBA. CORP.	10	10	-	-	2	1	1	9,148	7	7	-	-	-	-	-
SEGUROS CONFIANZA, S.A	38	38	-	-	1	1	-	43,832	64	56	2	-	2	4	-
<b>SUB-TOTAL</b>	<b>241</b>	<b>224</b>	<b>17</b>	<b>-</b>	<b>3</b>	<b>2</b>	<b>1</b>	<b>68,362</b>	<b>233</b>	<b>75</b>	<b>46</b>	<b>-</b>	<b>37</b>	<b>75</b>	<b>-</b>
<b>TOTAL</b>	<b>28,305</b>	<b>20,802</b>	<b>7,493</b>	<b>10</b>	<b>1,251</b>	<b>989</b>	<b>262</b>	<b>647,032</b>	<b>10,973</b>	<b>2,113</b>	<b>3,961</b>	<b>616</b>	<b>1,300</b>	<b>2,977</b>	<b>6</b>

**SUPERINTENDENCIA DE SEGUROS Y REASEGUROS DE PANAMA**  
**Cuadro 03. POLIZAS VIGENTES DE SEGURO DIRECTO LOCALES**  
**Al Mes de Febrero 2016**

RAMOS DE SEGUROS	RAMOS GENERALES									
	Riesgos Diversos	Responsabilidad Civil	Robo	Fidelidad y DDD	BBB	Otros	Titulos de Propiedad	Fianzas	Oferta y Cumplimiento	Otras
ACE SEGUROS, S.A.	196	196	-	-	-	-	-	19	-	19
ACERTA SEGUROS	799	587	57	57	2	96	-	753	-	753
AIG. SEGUROS	432	254	1	133	-	44	-	318	-	318
ALIADO SEGUROS	245	134	2	2	-	107	-	628	302	326
ASEGURADORA ANCON, S.A	970	714	131	-	-	125	-	1,764	319	1,445
ASEGURADORA GLOBAL, S.A	52	-	-	1	-	51	-	663	231	432
ASSA COMPAÑÍA DE SEGUROS, S.A	6,148	2,794	1,704	325	16	1,309	-	10,485	596	9,889
ASSICURAZIONI GENERALI, S.p.A.	2,961	2,156	538	-	-	267	-	696	155	541
BANESCO SEGUROS, S.A.	1,108	935	53	37	-	83	-	2,049	-	2,049
COMPAÑÍA INTERNACIONAL DE SEGUROS, S.A	2,720	2,045	221	167	-	287	-	8,778	4,394	4,384
ASEGURADORA DEL ISTMO, S.A. (ADISA)	205	188	11	1	-	5	-	5,871	4,661	1,210
GENERAL DE SEGUROS, S.A.	58	36	4	-	-	18	-	129	-	129
MAPFRE PANAMÁ, S.A	4,308	1,384	278	156	5	2,485	-	3,514	3,500	14
MULTIBANK SEGUROS, S.A	100	71	21	1	1	6	-	152	98	54
NACIONAL DE SEGUROS DE PANAMÁ Y CENTROAMÉRICA	1,151	742	219	132	2	56	-	9,366	9,366	-
ÓPTIMA COMPAÑÍA DE SEGUROS, S.A.	813	603	145	2	-	63	-	1,235	354	881
PAN AMERICAN LIFE INSURANCE DE PANAMÁ, S.A	-	-	-	-	-	-	-	-	-	-
SAGICOR PANAMÁ, S.A	-	-	-	-	-	-	-	-	-	-
SEGUROS FEDPA, S.A	231	153	9	69	-	-	-	222	30	192
SEGUROS SURAMERICANA, S.A	7,359	6,248	515	238	8	350	-	3,078	1,036	2,042
VIVIR COMPAÑÍA DE SEGUROS, SA.	-	-	-	-	-	-	-	-	-	-
WORLDWIDE MEDICAL ASSURANCE, LTD	-	-	-	-	-	-	-	-	-	-
<b>SUB-TOTAL</b>	<b>29,856</b>	<b>19,240</b>	<b>3,909</b>	<b>1,321</b>	<b>34</b>	<b>5,352</b>	<b>-</b>	<b>49,720</b>	<b>25,042</b>	<b>24,678</b>

**SUPERINTENDENCIA DE SEGUROS Y REASEGUROS DE PANAMA**  
**Cuadro 03. POLIZAS VIGENTES DE SEGURO DIRECTO LOCALES**  
**Al Mes de Febrero 2016**

RAMOS DE SEGUROS	RAMOS GENERALES									
	Riesgos Diversos	Responsabilidad Civil	Robo	Fidelidad y DDD	BBB	Otros	Titulos de Propiedad	Fianzas	Oferta y Cumplimiento	Otras
BUPA PANAMÁ, S.A.	-	-	-	-	-	-	-	-	-	-
LA FLORESTA DE SEGUROS Y VIDA, S.A	922	730	-	-	-	192	-	973	-	973
LA REGIONAL DE SEGUROS, S.A	169	-	-	-	-	169	-	207	81	126
MERCANTIL PANAMÁ SEGUROS, S.A	5	3	-	-	-	2	-	1	-	1
SEGUROS BBA. CORP.	21	21	-	-	-	-	-	104	27	77
SEGUROS CONFIANZA, S.A	168	146	7	-	-	15	-	1,012	-	1,012
<b>SUB-TOTAL</b>	<b>1,285</b>	<b>900</b>	<b>7</b>	<b>-</b>	<b>-</b>	<b>378</b>	<b>-</b>	<b>2,297</b>	<b>108</b>	<b>2,189</b>
<b>TOTAL</b>	<b>31,141</b>	<b>20,140</b>	<b>3,916</b>	<b>1,321</b>	<b>34</b>	<b>5,730</b>	<b>-</b>	<b>52,017</b>	<b>25,150</b>	<b>26,867</b>

## SUPERINTENDENCIA DE SEGUROS Y REASEGUROS DE PANAMA

### Cuadro 01. PRIMAS SUSCRITAS DE SEGURO DIRECTO **LOCALES**

Al Mes de Febrero 2016

RAMOS DE SEGUROS	GRAN TOTAL	RAMOS VIDA											
		TOTAL VIDA	Vida Individual	Primer año	Renovación	Accidentes Personales	Individual	Grupo	Invalidez	Salud	Individual	Grupo	Colectivos de Vida
ACE SEGUROS, S.A.	768,859.80	214,157.36	-	-	-	212,982.27	-	212,982.27	-	-	-	-	1,175.09
ACERTA SEGUROS	2,764,594.02	495,892.44	95,504.84	13,118.62	82,386.22	50,335.55	2,564.89	47,770.66	-	298,368.59	279,113.47	19,255.12	51,683.46
AIG. SEGUROS	12,166,638.40	163,817.91	-	-	-	163,817.91	78,253.22	85,564.69	-	-	-	-	-
ALIADO SEGUROS	3,254,502.71	163,388.78	-	-	-	14,960.96	346.66	14,614.30	-	-	-	-	148,427.82
ASEGURADORA ANCON, S.A	9,602,502.92	3,530,215.79	73,665.40	73,665.40	-	48,738.00	19,867.11	28,870.89	-	1,806,107.29	1,477,867.33	328,239.96	1,601,705.10
ASEGURADORA GLOBAL, S.A	3,202,647.95	1,658,121.94	59,150.66	59,150.66	-	83,786.84	83,786.84	-	-	-	-	-	1,515,184.44
ASSA COMPAÑÍA DE SEGUROS, S.A	40,244,315.15	15,320,293.57	3,860,277.24	489,217.04	3,371,060.20	291,666.85	89,840.82	201,826.03	-	6,402,212.45	4,229,810.85	2,172,401.60	4,766,137.03
ASSICURAZIONI GENERALI, S.p.A.	17,087,699.13	7,892,438.65	3,832,972.85	777,434.02	3,055,538.83	300,787.85	35,306.50	265,481.35	-	2,561,787.13	-	2,561,787.13	1,196,890.82
BANESCO SEGUROS, S.A.	3,400,088.72	889,722.31	166,254.54	64,765.21	101,489.33	7,777.22	146.49	7,630.73	-	75,732.46	-	75,732.46	639,958.09
COMPAÑÍA INTERNACIONAL DE SEGUROS, S.A	31,558,601.73	14,137,680.77	3,698,516.79	537,960.90	3,160,555.89	513,929.83	108,669.45	405,260.38	-	6,271,287.27	3,719,022.26	2,552,265.01	3,653,946.88
ASEGURADORA DEL ISTMO, S.A. (ADISA)	1,782,920.40	77,971.80	40,205.68	27,490.75	12,714.93	7,851.68	-	7,851.68	-	28,186.05	896.11	27,289.94	1,728.39
GENERAL DE SEGUROS, S.A.	5,355,444.93	2,712,333.29	-	-	-	1,873.20	1,873.20	-	-	-	-	-	2,710,460.09
MAPFRE PANAMÁ, S.A	34,451,341.64	14,698,922.75	4,071,333.54	607,528.64	3,463,804.90	59,438.11	22,916.03	36,522.08	-	7,014,669.07	3,543,521.04	3,471,148.03	3,553,482.03
MULTIBANK SEGUROS, S.A	2,113,814.06	990,058.68	24,920.65	14,477.92	10,442.73	152,416.10	150,665.50	1,750.60	-	-	-	-	812,721.93
NACIONAL DE SEGUROS DE PANAMÁ Y CENTROAMÉRICA	3,744,217.97	74,511.54	9,143.49	601.50	8,541.99	60,196.11	48,084.24	12,111.87	-	-	-	-	5,171.94
ÓPTIMA COMPAÑÍA DE SEGUROS, S.A.	3,790,150.31	531,903.85	-	-	-	240,012.57	50,846.75	189,165.82	-	-	-	-	291,891.28
PAN AMERICAN LIFE INSURANCE DE PANAMÁ, S.A	20,393,996.25	20,393,996.25	4,672,636.27	1,201,750.83	3,470,885.44	328,816.50	194,538.44	134,278.06	-	11,555,684.38	752,039.33	10,803,645.05	3,836,859.10
SAGICOR PANAMÁ, S.A	642,955.73	642,955.73	105,141.88	15,141.88	90,000.00	801.04	-	801.04	-	499,155.79	163,613.77	335,542.02	37,857.02
SEGUROS FEDPA, S.A	5,453,025.93	1,002,101.03	5,040.26	4,767.96	272.30	240,686.03	167,079.57	73,606.46	-	6,715.21	-	6,715.21	749,659.53
SEGUROS SURAMERICANA, S.A	18,276,655.80	6,786,930.79	3,156,853.99	513,741.30	2,643,112.69	535,330.16	412,012.20	123,317.96	-	123,049.18	123,049.18	-	2,971,697.46
VIVIR COMPAÑÍA DE SEGUROS, SA.	618,998.46	618,998.46	-	-	-	-	-	-	-	506,950.49	344,344.14	162,606.35	112,047.97
WORLDWIDE MEDICAL ASSURANCE, LTD	2,346,599.91	2,346,599.91	192,975.80	94,047.67	98,928.13	546.34	-	546.34	-	2,116,769.53	1,452,495.96	664,273.57	36,308.24
<b>SUB-TOTAL</b>	<b>223,020,571.92</b>	<b>95,343,013.60</b>	<b>24,064,593.88</b>	<b>4,494,860.30</b>	<b>19,569,733.58</b>	<b>3,316,751.12</b>	<b>1,466,797.91</b>	<b>1,849,953.21</b>	<b>-</b>	<b>39,266,674.89</b>	<b>16,085,773.44</b>	<b>23,180,901.45</b>	<b>28,694,993.71</b>

## SUPERINTENDENCIA DE SEGUROS Y REASEGUROS DE PANAMA

### Cuadro 01. PRIMAS SUSCRITAS DE SEGURO DIRECTO **LOCALES**

Al Mes de Febrero 2016

RAMOS DE SEGUROS	GRAN TOTAL	RAMOS VIDA											
		TOTAL VIDA	Vida Individual	Primer año	Renovación	Accidentes Personales	Individual	Grupo	Invalidez	Salud	Individual	Grupo	Colectivos de Vida
BUPA PANAMÁ, S.A.	324,667.84	324,667.84	-	-	-	-	-	-	-	324,667.84	274,796.65	49,871.19	-
LA FLORESTA DE SEGUROS Y VIDA, S.A	1,701,265.10	239,265.20	15,730.30	11,169.20	4,561.10	25,027.10	688.80	24,338.30	-	180,606.10	155,653.20	24,952.90	17,901.70
LA REGIONAL DE SEGUROS, S.A	1,002,951.07	53,596.65	29,883.76	20,151.46	9,732.30	2,939.25	2,097.56	841.69	-	-	-	-	20,773.64
MERCANTIL PANAMÁ SEGUROS, S.A	844,460.41	35,774.73	16,208.23	16,208.23	-	68.05	68.05	-	-	19,335.12	19,335.12	-	163.33
SEGUROS BBA. CORP.	1,048,976.37	21,103.55	3,550.86	570.97	2,979.89	5,169.52	5,169.52	-	-	(548.46)	(548.46)	-	12,931.63
SEGUROS CONFIANZA, S.A	1,029,457.15	61,314.95	47,209.83	19,244.64	27,965.19	9,708.81	9,708.81	-	-	-	-	-	4,396.31
<b>SUB-TOTAL</b>	<b>5,951,777.94</b>	<b>735,722.92</b>	<b>112,582.98</b>	<b>67,344.50</b>	<b>45,238.48</b>	<b>42,912.73</b>	<b>17,732.74</b>	<b>25,179.99</b>	<b>-</b>	<b>524,060.60</b>	<b>449,236.51</b>	<b>74,824.09</b>	<b>56,166.61</b>
<b>TOTAL</b>	<b>228,972,349.86</b>	<b>96,078,736.52</b>	<b>24,177,176.86</b>	<b>4,562,204.80</b>	<b>19,614,972.06</b>	<b>3,359,663.85</b>	<b>1,484,530.65</b>	<b>1,875,133.20</b>	<b>-</b>	<b>39,790,735.49</b>	<b>16,535,009.95</b>	<b>23,255,725.54</b>	<b>28,751,160.32</b>



## SUPERINTENDENCIA DE SEGUROS Y REASEGUROS DE PANAMA

### Cuadro 01. PRIMAS SUSCRITAS DE SEGURO DIRECTO LOCALES

Al Mes de Febrero 2016

RAMOS DE SEGUROS	RAMOS GENERALES											
	TOTAL GENERALES	Incendio y Líneas Aliadas	Residencial	Comercial	Industrial	Vida Industrial	Anualidades	Rentas Vitalicias	Pérdida de Ingresos	Multirisgo	Residencial	Comercial e Industrial
ACE SEGUROS, S.A.	554,702.44	65,064.37	-	65,064.37	-	-	-	-	-	18,978.55	-	18,978.55
ACERTA SEGUROS	2,268,701.58	229,843.03	70,707.33	159,135.70	-	625.10	-	-	-	28,972.02	8,542.78	20,429.24
AIG. SEGUROS	12,002,820.49	392,892.10	-	392,892.10	-	-	-	-	-	-	-	-
ALIADO SEGUROS	3,091,113.93	401,185.98	17,946.57	380,929.41	2,310.00	-	-	-	-	19,045.50	7,900.25	11,145.25
ASEGURADORA ANCON, S.A	6,072,287.13	897,586.38	98,846.38	330,856.51	467,883.49	-	-	-	-	34,548.87	12,014.06	22,534.81
ASEGURADORA GLOBAL, S.A	1,544,526.01	195,018.58	187,360.48	7,658.10	-	-	-	-	-	-	-	-
ASSA COMPAÑÍA DE SEGUROS, S.A	24,924,021.58	8,263,565.54	741,607.87	7,521,957.67	-	-	-	-	-	105,664.14	105,664.14	-
ASSICURAZIONI GENERALI, S.p.A.	9,195,260.48	2,564,051.69	1,040,448.43	1,520,150.26	3,453.00	-	-	-	-	561,931.76	299,786.39	262,145.37
BANESCO SEGUROS, S.A.	2,510,366.41	147,101.41	-	147,101.41	-	-	-	-	-	90,258.02	17,430.15	72,827.87
COMPAÑÍA INTERNACIONAL DE SEGUROS, S.A	17,420,920.96	2,751,981.54	2,751,981.54	-	-	-	-	-	-	55,508.36	55,508.36	-
ASEGURADORA DEL ISTMO, S.A. (ADISA)	1,704,948.60	56,486.78	56,486.78	-	-	-	-	-	-	-	-	-
GENERAL DE SEGUROS, S.A.	2,643,111.64	569,537.39	569,537.39	-	-	-	-	-	-	11,032.50	7,399.60	3,632.90
MAPFRE PANAMÁ, S.A	19,752,418.89	1,663,111.70	-	1,663,111.70	-	-	-	-	-	-	-	-
MULTIBANK SEGUROS, S.A	1,123,755.38	107,379.99	68,077.01	37,643.74	1,659.24	-	-	-	-	4,050.11	1,975.50	2,074.61
NACIONAL DE SEGUROS DE PANAMÁ Y CENTROAMÉRICA	3,669,706.43	685,442.29	44,302.24	641,140.05	-	-	-	-	-	-	-	-
ÓPTIMA COMPAÑÍA DE SEGUROS, S.A.	3,258,246.46	266,301.16	202,025.76	64,275.40	-	-	-	-	-	27,060.53	6,559.77	20,500.76
PAN AMERICAN LIFE INSURANCE DE PANAMÁ, S.A	-	-	-	-	-	-	-	-	-	-	-	-
SAGICOR PANAMÁ, S.A	-	-	-	-	-	-	-	-	-	-	-	-
SEGUROS FEDPA, S.A	4,450,924.90	62,676.05	62,676.05	-	-	-	-	-	-	(834.16)	2,041.71	(2,875.87)
SEGUROS SURAMERICANA, S.A	11,489,725.01	1,655,119.49	1,655,119.49	-	-	-	-	-	-	-	-	-
VIVIR COMPAÑÍA DE SEGUROS, SA.	-	-	-	-	-	-	-	-	-	-	-	-
WORLDWIDE MEDICAL ASSURANCE, LTD	-	-	-	-	-	-	-	-	-	-	-	-
<b>SUB-TOTAL</b>	<b>127,677,558.32</b>	<b>20,974,345.47</b>	<b>7,567,123.32</b>	<b>12,931,916.42</b>	<b>475,305.73</b>	<b>625.10</b>	<b>-</b>	<b>-</b>	<b>-</b>	<b>956,216.20</b>	<b>524,822.71</b>	<b>431,393.49</b>



**SUPERINTENDENCIA DE SEGUROS Y REASEGUROS DE PANAMA**

**Cuadro 01. PRIMAS SUSCRITAS DE SEGURO DIRECTO LOCALES**

**Al Mes de Febrero 2016**

RAMOS DE SEGUROS	RAMOS GENERALES											
	TOTAL GENERALES	Incendio y Líneas Aliadas	Residencial	Comercial	Industrial	Vida Industrial	Anualidades	Rentas Vitalicias	Pérdida de Ingresos	Multiriesgo	Residencial	Comercial e Industrial
BUPA PANAMÁ, S.A.	-	-	-	-	-	-	-	-	-	-	-	-
LA FLORESTA DE SEGUROS Y VIDA, S.A	<b>1,461,999.90</b>	208,178.50	208,178.50	-	-	-	-	-	-	-	-	-
LA REGIONAL DE SEGUROS, S.A	<b>949,354.42</b>	101,749.52	9,286.55	92,462.97	-	-	-	-	-	23,852.46	2,163.83	21,688.63
MERCANTIL PANAMÁ SEGUROS, S.A	<b>808,685.68</b>	2,500.00	-	2,500.00	-	-	-	-	-	3,689.99	3,165.99	524.00
SEGUROS BBA. CORP.	<b>1,027,872.82</b>	17,951.76	375.00	17,576.76	-	-	-	-	-	-	-	-
SEGUROS CONFIANZA, S.A	<b>968,142.20</b>	95,472.57	-	-	95,472.57	-	-	-	-	-	-	-
<b>SUB-TOTAL</b>	<b>5,216,055.02</b>	<b>425,852.35</b>	<b>217,840.05</b>	<b>112,539.73</b>	<b>95,472.57</b>	-	-	-	-	<b>27,542.45</b>	<b>5,329.82</b>	<b>22,212.63</b>
<b>TOTAL</b>	<b>132,893,613.34</b>	<b>21,400,197.82</b>	<b>7,784,963.37</b>	<b>13,044,456.15</b>	<b>570,778.30</b>	<b>625.10</b>	-	-	-	<b>983,758.65</b>	<b>530,152.53</b>	<b>453,606.12</b>

## SUPERINTENDENCIA DE SEGUROS Y REASEGUROS DE PANAMA

### Cuadro 01. PRIMAS SUSCRITAS DE SEGURO DIRECTO LOCALES

Al Mes de Febrero 2016

RAMOS DE SEGUROS	RAMOS GENERALES														
	Transporte de Carga	Terrestre	Marítimo	Aéreo	Casco	Marítimo	Aéreo	Automóvil	Ramos Técnicos	TRC TRM	Equipo Electrónico	Caldera y Maquinaria	Rotura de Maquinaria	Equipo Pesado	Vidrios
ACE SEGUROS, S.A.	87,234.00	-	87,234.00	-	-	-	-	-	162,458.65	162,458.65	-	-	-	-	-
ACERTA SEGUROS	94,550.47	30,306.77	61,918.61	2,325.09	67,771.11	24,134.66	43,636.45	1,207,185.48	118,644.88	106,833.25	4,380.94	-	3,748.79	3,681.90	-
AIG. SEGUROS	40,715.30	-	40,715.30	-	(18,839.40)	-	(18,839.40)	707,621.59	-	-	-	-	-	-	-
ALIADO SEGUROS	119,218.15	119,218.15	-	-	25,935.40	13,651.40	12,284.00	1,081,752.41	115,378.35	95,977.85	5,841.51	-	2,577.32	10,981.67	-
ASEGURADORA ANCON, S.A	98,969.36	97,157.46	1,811.90	-	155,068.65	21,917.35	133,151.30	3,625,843.48	93,469.21	42,435.20	734.23	-	11,887.68	38,362.10	50.00
ASEGURADORA GLOBAL, S.A	-	-	-	-	-	-	-	803,834.49	-	-	-	-	-	-	-
ASSA COMPAÑÍA DE SEGUROS, S.A	663,778.40	663,778.40	-	-	332,337.04	253,705.59	78,631.45	4,258,376.24	506,171.41	342,031.89	120,744.64	43,394.88	-	-	-
ASSICURAZIONI GENERALI, S.p.A.	336,190.14	-	336,190.14	-	160,829.53	132,788.69	28,040.84	4,220,654.03	576,658.13	332,341.53	80,037.32	-	65,795.44	98,483.84	-
BANESCO SEGUROS, S.A.	37,092.58	37,092.58	-	-	139,905.72	139,905.72	-	389,736.31	116,545.63	85,611.65	(2,299.28)	-	1,536.61	31,696.65	-
COMPAÑÍA INTERNACIONAL DE SEGUROS, S.A	1,415,169.76	1,415,169.76	-	-	955,295.96	439,500.26	515,795.70	5,998,571.03	769,801.37	281,412.97	58,866.63	-	17,635.54	411,886.23	-
ASEGURADORA DEL ISTMO, S.A. (ADISA)	513.46	513.46	-	-	4,129.44	4,129.44	-	133,934.08	70,097.32	66,432.74	2,560.87	-	-	1,103.71	-
GENERAL DE SEGUROS, S.A.	9,947.28	9,947.28	-	-	-	-	-	471,121.34	152,709.14	152,681.31	-	-	-	-	27.83
MAPFRE PANAMÁ, S.A	511,608.89	511,608.89	-	-	638,842.92	563,997.96	74,844.96	6,457,574.73	710,645.70	543,519.48	38,539.96	-	26,580.86	102,005.40	-
MULTIBANK SEGUROS, S.A	1,384.51	1,384.51	-	-	520,616.00	392,071.93	128,544.07	255,145.86	43,810.42	38,606.94	1,733.75	-	899.96	2,569.77	-
NACIONAL DE SEGUROS DE PANAMÁ Y CENTROAMÉRICA	13,834.14	10,738.71	3,095.43	-	120,567.86	-	120,567.86	366,488.66	207,923.16	195,491.42	247.55	(41.82)	71.04	12,154.97	-
ÓPTIMA COMPAÑÍA DE SEGUROS, S.A.	110,248.35	110,248.35	-	-	54,712.01	40,715.72	13,996.29	522,800.85	124,541.05	83,677.42	890.42	-	15,322.67	24,650.54	-
PAN AMERICAN LIFE INSURANCE DE PANAMÁ, S.A	-	-	-	-	-	-	-	-	-	-	-	-	-	-	-
SAGICOR PANAMÁ, S.A	-	-	-	-	-	-	-	-	-	-	-	-	-	-	-
SEGUROS FEDPA, S.A	4,222.43	4,222.43	-	-	-	-	-	4,168,441.99	8,984.26	810.00	5,387.25	-	1,174.93	1,612.08	-
SEGUROS SURAMERICANA, S.A	262,597.69	262,597.69	-	-	-	-	-	6,895,295.66	224,502.54	92,449.72	72,354.11	-	20,435.00	39,263.71	-
VIVIR COMPAÑÍA DE SEGUROS, SA.	-	-	-	-	-	-	-	-	-	-	-	-	-	-	-
WORLDWIDE MEDICAL ASSURANCE, LTD	-	-	-	-	-	-	-	-	-	-	-	-	-	-	-
<b>SUB-TOTAL</b>	<b>3,807,274.91</b>	<b>3,273,984.44</b>	<b>530,965.38</b>	<b>2,325.09</b>	<b>3,157,172.24</b>	<b>2,026,518.72</b>	<b>1,130,653.52</b>	<b>41,564,378.23</b>	<b>4,002,341.22</b>	<b>2,622,772.02</b>	<b>390,019.90</b>	<b>43,353.06</b>	<b>167,665.84</b>	<b>778,452.57</b>	<b>77.83</b>



**SUPERINTENDENCIA DE SEGUROS Y REASEGUROS DE PANAMA**

**Cuadro 01. PRIMAS SUSCRITAS DE SEGURO DIRECTO LOCALES**

**Al Mes de Febrero 2016**

RAMOS DE SEGUROS	RAMOS GENERALES														
	Transporte de Carga	Terrestre	Marítimo	Aéreo	Casco	Marítimo	Aéreo	Automóvil	Ramos Técnicos	TRC TRM	Equipo Electrónico	Caldera y Maquinaria	Rotura de Maquinaria	Equipo Pesado	Vidrios
BUPA PANAMÁ, S.A.	-	-	-	-	-	-	-	-	-	-	-	-	-	-	-
LA FLORESTA DE SEGUROS Y VIDA, S.A	21,300.50	21,300.50	-	-	-	-	-	511,424.60	112,093.60	-	72,170.90	-	-	39,922.70	-
LA REGIONAL DE SEGUROS, S.A	-	-	-	-	-	-	-	653,411.28	24,840.52	8,561.66	1,872.20	-	-	14,406.66	-
MERCANTIL PANAMÁ SEGUROS, S.A	-	-	-	-	-	-	-	6,082.89	-	-	-	-	-	-	-
SEGUROS BBA. CORP.	2,827.71	2,827.71	-	-	83,451.79	12,756.54	70,695.25	689,967.46	34,269.83	24,716.82	77.74	-	(91.50)	9,566.77	-
SEGUROS CONFIANZA, S.A	5,713.62	5,713.62	-	-	-	-	-	713,045.76	(156.25)	-	(156.25)	-	-	-	-
<b>SUB-TOTAL</b>	<b>29,841.83</b>	<b>29,841.83</b>	<b>-</b>	<b>-</b>	<b>83,451.79</b>	<b>12,756.54</b>	<b>70,695.25</b>	<b>2,573,931.99</b>	<b>171,047.70</b>	<b>33,278.48</b>	<b>73,964.59</b>	<b>-</b>	<b>(91.50)</b>	<b>63,896.13</b>	<b>-</b>
<b>TOTAL</b>	<b>3,837,116.74</b>	<b>3,303,826.27</b>	<b>530,965.38</b>	<b>2,325.09</b>	<b>3,240,624.03</b>	<b>2,039,275.26</b>	<b>1,201,348.77</b>	<b>44,138,310.22</b>	<b>4,173,388.92</b>	<b>2,656,050.50</b>	<b>463,984.49</b>	<b>43,353.06</b>	<b>167,574.34</b>	<b>842,348.70</b>	<b>77.83</b>

## SUPERINTENDENCIA DE SEGUROS Y REASEGUROS DE PANAMA

### Cuadro 01. PRIMAS SUSCRITAS DE SEGURO DIRECTO LOCALES

Al Mes de Febrero 2016

RAMOS DE SEGUROS	RAMOS GENERALES									
	Riesgos Diversos	Responsabilidad Civil	Robo	Fidelidad y DDD	BBB	Otros	Títulos de Propiedad	Fianzas	Oferta y Cumplimiento	Otras
ACE SEGUROS, S.A.	212,389.62	212,389.62	-	-	-	-	-	8,577.25	-	8,577.25
ACERTA SEGUROS	149,496.51	94,931.15	15,117.83	6,145.64	13,579.32	19,722.57	-	371,612.98	-	371,612.98
AIG. SEGUROS	9,095,721.86	6,327,476.35	-	2,202,626.11	-	565,619.40	-	1,784,709.04	-	1,784,709.04
ALIADO SEGUROS	979,658.69	112,163.46	3,980.33	513.21	-	863,001.69	-	348,939.45	246,644.34	102,295.11
ASEGURADORA ANCON, S.A	442,352.94	209,707.34	14,170.20	-	-	218,475.40	-	724,448.24	11,291.34	713,156.90
ASEGURADORA GLOBAL, S.A	417,060.35	-	-	143,594.82	-	273,465.53	-	128,612.59	113,697.29	14,915.30
ASSA COMPAÑÍA DE SEGUROS, S.A	10,043,751.08	2,286,838.07	370,493.39	102,179.49	(73.40)	7,284,313.53	-	750,377.73	236,103.10	514,274.63
ASSICURAZIONI GENERALI, S.p.A.	730,803.99	535,270.76	148,475.09	-	-	47,058.14	-	44,141.21	11,786.14	32,355.07
BANESCO SEGUROS, S.A.	812,080.28	220,309.45	2,975.11	(4,493.50)	-	593,289.22	-	777,646.46	-	777,646.46
COMPAÑÍA INTERNACIONAL DE SEGUROS, S.A	2,889,284.55	1,995,009.49	145,148.18	43,796.23	-	705,330.65	-	2,585,308.39	330,697.35	2,254,611.04
ASEGURADORA DEL ISTMO, S.A. (ADISA)	472,503.40	456,502.19	6,478.28	5,778.14	-	3,744.79	-	967,284.12	816,980.84	150,303.28
GENERAL DE SEGUROS, S.A.	1,210,715.00	170,048.73	1,703.70	-	-	1,038,962.57	-	218,048.99	-	218,048.99
MAPFRE PANAMÁ, S.A	3,815,502.68	838,462.58	49,902.52	45,901.60	(28,623.44)	2,909,859.42	-	5,955,132.27	5,905,513.24	49,619.03
MULTIBANK SEGUROS, S.A	144,701.23	4,281.03	5,906.65	-	-	134,513.55	-	46,667.26	39,801.93	6,865.33
NACIONAL DE SEGUROS DE PANAMÁ Y CENTROAMÉRICA	89,040.38	70,501.15	13,477.74	4,315.29	-	746.20	-	2,186,409.94	2,186,409.94	-
ÓPTIMA COMPAÑÍA DE SEGUROS, S.A.	1,928,868.43	1,778,374.67	58,855.17	(3,648.61)	-	95,287.20	-	223,714.08	39,251.50	184,462.58
PAN AMERICAN LIFE INSURANCE DE PANAMÁ, S.A	-	-	-	-	-	-	-	-	-	-
SAGICOR PANAMÁ, S.A	-	-	-	-	-	-	-	-	-	-
SEGUROS FEDPA, S.A	201,827.36	11,129.72	(105.73)	190,803.37	-	-	-	5,606.97	2,703.50	2,903.47
SEGUROS SURAMERICANA, S.A	1,591,255.53	212,553.50	92,979.10	13,960.46	78,343.15	1,193,419.32	-	860,954.10	569,972.17	290,981.93
VIVIR COMPAÑÍA DE SEGUROS, SA.	-	-	-	-	-	-	-	-	-	-
WORLDWIDE MEDICAL ASSURANCE, LTD	-	-	-	-	-	-	-	-	-	-
<b>SUB-TOTAL</b>	<b>35,227,013.88</b>	<b>15,535,949.26</b>	<b>929,557.56</b>	<b>2,751,472.25</b>	<b>63,225.63</b>	<b>15,946,809.18</b>	<b>-</b>	<b>17,988,191.07</b>	<b>10,510,852.68</b>	<b>7,477,338.39</b>

## SUPERINTENDENCIA DE SEGUROS Y REASEGUROS DE PANAMA

### Cuadro 01. PRIMAS SUSCRITAS DE SEGURO DIRECTO LOCALES

Al Mes de Febrero 2016

RAMOS DE SEGUROS	RAMOS GENERALES									
	Riesgos Diversos	Responsabilidad Civil	Robo	Fidelidad y DDD	BBB	Otros	Titulos de Propiedad	Fianzas	Oferta y Cumplimiento	Otras
BUPA PANAMÁ, S.A.	-	-	-	-	-	-	-	-	-	-
LA FLORESTA DE SEGUROS Y VIDA, S.A	380,884.30	364,030.60	-	-	-	16,853.70	-	228,118.40	-	228,118.40
LA REGIONAL DE SEGUROS, S.A	64,376.23	-	-	-	-	64,376.23	-	81,124.41	47,981.44	33,142.97
MERCANTIL PANAMÁ SEGUROS, S.A	796,412.80	12,971.20	-	-	-	783,441.60	-	-	-	-
SEGUROS BBA. CORP.	17,149.49	15,649.49	1,500.00	-	-	-	-	182,254.78	74,142.35	108,112.43
SEGUROS CONFIANZA, S.A	1,532.39	24,357.83	(517.50)	-	-	(22,307.94)	-	152,534.11	-	152,534.11
<b>SUB-TOTAL</b>	<b>1,260,355.21</b>	<b>417,009.12</b>	<b>982.50</b>	<b>-</b>	<b>-</b>	<b>842,363.59</b>	<b>-</b>	<b>644,031.70</b>	<b>122,123.79</b>	<b>521,907.91</b>
<b>TOTAL</b>	<b>36,487,369.09</b>	<b>15,952,958.38</b>	<b>930,540.06</b>	<b>2,751,472.25</b>	<b>63,225.63</b>	<b>16,789,172.77</b>	<b>-</b>	<b>18,632,222.77</b>	<b>10,632,976.47</b>	<b>7,999,246.30</b>

**SUPERINTENDENCIA DE SEGUROS Y REASEGUROS DE PANAMA**

**Cuadro 02. SINIESTROS PAGADOS DE SEGURO DIRECTO LOCALES**

**Al Mes de Febrero 2016**

RAMOS DE SEGUROS	GRAN TOTAL	RAMOS VIDA											
		TOTAL VIDA	Vida Individual	Primer año	Renovación	Accidentes Personales	Individual	Grupo	Invalidez	Salud	Individual	Grupo	Colectivos de Vida
ACE SEGUROS, S.A.	6,964.23	3,345.63	-	-	-	3,345.63	-	3,345.63	-	-	-	-	-
ACERTA SEGUROS	1,172,166.27	241,871.90	-	-	-	4,778.56	-	4,778.56	-	226,793.34	222,751.48	4,041.86	10,300.00
AIG. SEGUROS	1,304,139.26	37,852.17	-	-	-	37,852.17	15,606.56	22,245.61	-	-	-	-	-
ALIADO SEGUROS	636,928.02	102,443.56	-	-	-	3,685.67	-	3,685.67	-	-	-	-	98,757.89
ASEGURADORA ANCON, S.A	3,929,857.59	1,655,067.49	-	-	-	25,772.81	15,482.41	10,290.40	-	1,277,052.12	1,045,932.98	231,119.14	352,242.56
ASEGURADORA DEL ISTMO, S.A. (ADISA)	47,652.12	6,071.48	-	-	-	4,415.03	-	4,415.03	-	1,656.45	-	1,656.45	-
ASEGURADORA GLOBAL, S.A	850,206.32	357,796.16	500.00	500.00	-	262.07	262.07	-	-	-	-	-	357,034.09
ASSA COMPAÑÍA DE SEGUROS, S.A	10,358,371.00	6,439,829.57	604,157.88	125,985.64	478,172.24	27,075.25	3,018.27	24,056.98	-	4,402,811.08	2,595,281.98	1,807,529.10	1,405,785.36
ASSICURAZIONI GENERALI, S.p.A.	5,848,370.80	2,567,378.44	223,156.22	2,000.00	221,156.22	117,826.26	1,313.66	116,512.60	-	1,646,823.35	-	1,646,823.35	579,572.61
BANESCO SEGUROS, S.A.	783,693.62	150,261.17	-	-	-	237.05	-	237.05	-	58,730.60	-	58,730.60	91,293.52
COMPAÑÍA INTERNACIONAL DE SEGUROS, S.A	14,648,136.94	6,879,718.50	896,753.52	896,753.52	-	187,608.98	15,746.73	171,862.25	-	4,917,389.49	2,681,652.62	2,235,736.87	877,966.51
GENERAL DE SEGUROS, S.A.	1,080,868.53	421,082.71	-	-	-	-	-	-	-	-	-	-	421,082.71
MAPFRE PANAMÁ, S.A	17,031,026.28	6,536,717.63	767,188.39	233,027.76	534,160.63	141,065.46	28,491.76	112,573.70	-	4,317,738.83	2,609,371.15	1,708,367.68	1,310,724.95
MULTIBANK SEGUROS, S.A	263,528.78	171,540.57	-	-	-	-	-	-	-	-	-	-	171,540.57
NACIONAL DE SEGUROS DE PANAMÁ Y CENTROAMÉRICA	286,447.38	1,477.50	-	-	-	1,477.50	-	1,477.50	-	-	-	-	-
ÓPTIMA COMPAÑÍA DE SEGUROS, S.A.	606,969.21	246,182.24	-	-	-	15,724.31	-	15,724.31	-	-	-	-	230,457.93
PAN AMERICAN LIFE INSURANCE DE PANAMÁ, S.A	7,879,268.58	7,879,268.58	1,146,274.41	173,296.58	972,977.83	50,564.64	26,544.47	24,020.17	-	6,268,013.54	(287,993.83)	6,556,007.37	414,415.99
SAGICOR PANAMÁ, S.A	475,375.29	475,375.29	-	-	-	588.00	-	588.00	-	457,818.48	19,289.39	438,529.09	16,968.81
SEGUROS FEDPA, S.A	2,184,505.72	322,031.54	-	-	-	87,892.48	87,892.48	-	-	-	-	-	234,139.06
SEGUROS SURAMERICANA, S.A	7,851,544.65	2,108,372.33	998,201.93	971,906.15	26,295.78	11,220.78	10,595.38	625.40	-	-	-	-	1,098,949.62
VIVIR COMPAÑÍA DE SEGUROS, SA.	274,580.90	274,580.90	-	-	-	2,781.27	-	2,781.27	-	271,799.63	190,688.53	81,111.10	-
WORLDWIDE MEDICAL ASSURANCE, LTD	1,363,498.96	1,363,498.96	-	-	-	-	-	-	-	1,352,969.47	976,536.85	376,432.62	10,529.49
<b>SUB-TOTAL</b>	<b>78,884,100.45</b>	<b>38,241,764.32</b>	<b>4,636,232.35</b>	<b>2,403,469.65</b>	<b>2,232,762.70</b>	<b>724,173.92</b>	<b>204,953.79</b>	<b>519,220.13</b>	<b>-</b>	<b>25,199,596.38</b>	<b>10,053,511.15</b>	<b>15,146,085.23</b>	<b>7,681,761.67</b>

**SUPERINTENDENCIA DE SEGUROS Y REASEGUROS DE PANAMA**

**Cuadro 02. SINIESTROS PAGADOS DE SEGURO DIRECTO LOCALES**

**Al Mes de Febrero 2016**

RAMOS DE SEGUROS	GRAN TOTAL	RAMOS VIDA											
		TOTAL VIDA	Vida Individual	Primer año	Renovación	Accidentes Personales	Individual	Grupo	Invalidez	Salud	Individual	Grupo	Colectivos de Vida
BUPA PANAMÁ, S.A.	6,721.83	6,721.83	-	-	-	-	-	-	-	6,721.83	-	6,721.83	-
LA FLORESTA DE SEGUROS Y VIDA, S.A	723,583.60	122,271.60	-	-	-	-	-	-	-	101,412.30	32,172.50	69,239.80	20,859.30
LA REGIONAL DE SEGUROS, S.A	265,646.51	-	-	-	-	-	-	-	-	-	-	-	-
MERCANTIL PANAMÁ SEGUROS, S.A	950.00	-	-	-	-	-	-	-	-	-	-	-	-
SEGUROS BBA. CORP.	207,778.27	2,182.72	-	-	-	2,182.72	2,182.72	-	-	-	-	-	-
SEGUROS CONFIANZA, S.A	249,374.20	-	-	-	-	-	-	-	-	-	-	-	-
<b>SUB-TOTAL</b>	<b>1,454,054.41</b>	<b>131,176.15</b>	-	-	-	<b>2,182.72</b>	<b>2,182.72</b>	-	-	<b>108,134.13</b>	<b>32,172.50</b>	<b>75,961.63</b>	<b>20,859.30</b>
<b>TOTAL</b>	<b>80,338,154.86</b>	<b>38,372,940.47</b>	<b>4,636,232.35</b>	<b>2,403,469.65</b>	<b>2,232,762.70</b>	<b>726,356.64</b>	<b>207,136.51</b>	<b>519,220.13</b>	-	<b>25,307,730.51</b>	<b>10,085,683.65</b>	<b>15,222,046.86</b>	<b>7,702,620.97</b>

**SUPERINTENDENCIA DE SEGUROS Y REASEGUROS DE PANAMA**

**Cuadro 02. SINIESTROS PAGADOS DE SEGURO DIRECTO LOCALES**

**Al Mes de Febrero 2016**

RAMOS DE SEGUROS	RAMOS GENERALES											
	TOTAL GENERALES	Incendio y Líneas Aliadas	Residencial	Comercial	Industrial	Vida Industrial	A anualidades	Rentas Vitalicias	Pérdida de Ingresos	Multirisgo	Residencial	Comercial e Industrial
ACE SEGUROS, S.A.	3,618.60	431.28	-	431.28	-	-	-	-	-	106.22	-	106.22
ACERTA SEGUROS	930,294.37	18,088.44	12,710.96	5,377.48	-	(20,000.00)	-	-	-	27,513.75	7,998.92	19,514.83
AIG. SEGUROS	1,266,287.09	713,921.52	-	713,921.52	-	-	-	-	-	-	-	-
ALIADO SEGUROS	534,484.46	639.37	639.37	-	-	-	-	-	-	-	-	-
ASEGURADORA ANCON, S.A	2,274,790.10	15,186.09	1,773.20	717.84	12,695.05	-	-	-	-	18,362.89	334.35	18,028.54
ASEGURADORA DEL ISTMO, S.A. (ADISA)	41,580.64	4.30	4.30	-	-	-	-	-	-	-	-	-
ASEGURADORA GLOBAL, S.A	492,410.16	950.00	950.00	-	-	-	-	-	-	-	-	-
ASSA COMPAÑÍA DE SEGUROS, S.A	3,918,541.43	101,583.04	101,347.64	235.40	-	-	-	-	-	18,279.41	18,279.41	-
ASSICURAZIONI GENERALI, S.p.A.	3,280,992.36	692,826.44	110,685.43	582,141.01	-	-	-	-	-	303,269.95	61,435.95	241,834.00
BANESCO SEGUROS, S.A.	633,432.45	3,599.45	-	3,599.45	-	-	-	-	-	156,154.71	-	156,154.71
COMPAÑÍA INTERNACIONAL DE SEGUROS, S.A	7,768,418.44	105,992.02	105,992.02	-	-	-	-	-	-	22,321.01	22,321.01	-
GENERAL DE SEGUROS, S.A.	659,785.82	91,133.16	91,133.16	-	-	-	-	-	-	188.84	-	188.84
MAPFRE PANAMÁ, S.A	10,494,308.65	160,466.59	-	160,466.59	-	-	-	-	-	-	-	-
MULTIBANK SEGUROS, S.A	91,988.21	187.25	187.25	-	-	-	-	-	-	-	-	-
NACIONAL DE SEGUROS DE PANAMÁ Y CENTROAMÉRICA	284,969.88	2,189.09	1,900.54	288.55	-	-	-	-	-	-	-	-
ÓPTIMA COMPAÑÍA DE SEGUROS, S.A.	360,786.97	7,464.04	7,396.47	67.57	-	-	-	-	-	2,793.53	-	2,793.53
PAN AMERICAN LIFE INSURANCE DE PANAMÁ, S.A	-	-	-	-	-	-	-	-	-	-	-	-
SAGICOR PANAMÁ, S.A	-	-	-	-	-	-	-	-	-	-	-	-
SEGUROS FEDPA, S.A	1,862,474.18	-	-	-	-	-	-	-	-	1,317.19	-	1,317.19
SEGUROS SURAMERICANA, S.A	5,743,172.32	1,091,116.83	1,091,116.83	-	-	-	-	-	-	-	-	-
VIVIR COMPAÑÍA DE SEGUROS, SA.	-	-	-	-	-	-	-	-	-	-	-	-
WORLDWIDE MEDICAL ASSURANCE, LTD	-	-	-	-	-	-	-	-	-	-	-	-
<b>SUB-TOTAL</b>	<b>40,642,336.13</b>	<b>3,005,778.91</b>	<b>1,525,837.17</b>	<b>1,467,246.69</b>	<b>12,695.05</b>	<b>(20,000.00)</b>	<b>-</b>	<b>-</b>	<b>-</b>	<b>550,307.50</b>	<b>110,369.64</b>	<b>439,937.86</b>

**SUPERINTENDENCIA DE SEGUROS Y REASEGUROS DE PANAMA**

**Cuadro 02. SINIESTROS PAGADOS DE SEGURO DIRECTO LOCALES**

**Al Mes de Febrero 2016**

RAMOS DE SEGUROS	RAMOS GENERALES											
	TOTAL GENERALES	Incendio y Líneas Aliadas	Residencial	Comercial	Industrial	Vida Industrial	Anualidades	Rentas Vitalicias	Pérdida de Ingresos	Multiriesgo	Residencial	Comercial e Industrial
BUPA PANAMÁ, S.A.	-	-	-	-	-	-	-	-	-	-	-	-
LA FLORESTA DE SEGUROS Y VIDA, S.A	601,312.00	5,423.60	5,423.60	-	-	-	-	-	-	-	-	-
LA REGIONAL DE SEGUROS, S.A	265,646.51	271.25	271.25	-	-	-	-	-	-	2,054.01	1,447.04	606.97
MERCANTIL PANAMÁ SEGUROS, S.A	950.00	-	-	-	-	-	-	-	-	-	-	-
SEGUROS BBA. CORP.	205,595.55	18,199.17	-	18,199.17	-	-	-	-	-	-	-	-
SEGUROS CONFIANZA, S.A	249,374.20	1,720.38	-	-	1,720.38	-	-	-	-	-	-	-
<b>SUB-TOTAL</b>	<b>1,322,878.26</b>	<b>25,614.40</b>	<b>5,694.85</b>	<b>18,199.17</b>	<b>1,720.38</b>	<b>-</b>	<b>-</b>	<b>-</b>	<b>-</b>	<b>2,054.01</b>	<b>1,447.04</b>	<b>606.97</b>
<b>TOTAL</b>	<b>41,965,214.39</b>	<b>3,031,393.31</b>	<b>1,531,532.02</b>	<b>1,485,445.86</b>	<b>14,415.43</b>	<b>(20,000.00)</b>	<b>-</b>	<b>-</b>	<b>-</b>	<b>552,361.51</b>	<b>111,816.68</b>	<b>440,544.83</b>

**SUPERINTENDENCIA DE SEGUROS Y REASEGUROS DE PANAMA**  
**Cuadro 02. SINIESTROS PAGADOS DE SEGURO DIRECTO LOCALES**  
**Al Mes de Febrero 2016**

RAMOS DE SEGUROS	RAMOS GENERALES														
	Transporte de Carga	Terrestre	Marítimo	Aéreo	Casco	Marítimo	Aéreo	Automóvil	Ramos Técnicos	TRC TRM	Equipo Electrónico	Caldera y Maquinaria	Rotura de Maquinaria	Equipo Pesado	Vidrios
ACE SEGUROS, S.A.	-	-	-	-	-	-	-	-	3,723.21	3,723.21	-	-	-	-	-
ACERTA SEGUROS	20,034.83	-	20,034.83	-	11,090.28	-	11,090.28	839,923.62	(21,519.38)	(23,215.59)	1,696.21	-	-	-	-
AIG. SEGUROS	77,743.07	-	77,743.07	-	-	-	-	338,271.99	-	-	-	-	-	-	-
ALIADO SEGUROS	-	-	-	-	-	-	-	533,568.84	276.25	276.25	-	-	-	-	-
ASEGURADORA ANCON, S.A	97,493.69	97,215.49	278.20	-	9,293.53	-	9,293.53	1,998,652.38	101,388.61	20,580.00	70,349.29	-	3,900.41	6,558.91	-
ASEGURADORA DEL ISTMO, S.A. (ADISA)	-	-	-	-	-	-	-	4,275.66	-	-	-	-	-	-	-
ASEGURADORA GLOBAL, S.A	-	-	-	-	-	-	-	402,823.64	-	-	-	-	-	-	-
ASSA COMPAÑÍA DE SEGUROS, S.A	87,134.82	87,134.82	-	-	27,042.69	27,042.69	-	2,824,229.57	66,470.83	32,774.71	33,696.12	-	-	-	-
ASSICURAZIONI GENERALI, S.p.A.	35,094.90	-	35,094.90	-	25,440.70	25,440.70	-	1,723,077.23	280,417.46	36,753.83	4,944.55	-	17,957.80	220,761.28	-
BANESCO SEGUROS, S.A.	574.09	574.09	-	-	-	-	-	358,257.74	7,876.57	4,073.04	-	-	3,803.53	-	-
COMPAÑÍA INTERNACIONAL DE SEGUROS, S.A	157,572.64	157,572.64	-	-	94,788.94	54,788.94	40,000.00	4,118,919.51	85,712.13	864.88	1,021.56	-	10,746.06	73,079.63	-
GENERAL DE SEGUROS, S.A.	6,600.32	6,600.32	-	-	-	-	-	394,905.85	-	-	-	-	-	-	-
MAPFRE PANAMÁ, S.A	828,459.29	828,459.29	-	-	162,576.57	162,576.57	-	4,625,791.79	100,584.54	10,392.31	2,493.10	-	-	87,699.13	-
MULTIBANK SEGUROS, S.A	-	-	-	-	-	-	-	45,766.04	24,676.29	-	-	-	-	24,676.29	-
NACIONAL DE SEGUROS DE PANAMÁ Y CENTROAMÉRICA	-	-	-	-	-	-	-	193,144.97	60,107.70	60,107.70	-	-	-	-	-
ÓPTIMA COMPAÑÍA DE SEGUROS, S.A.	4,241.85	4,241.85	-	-	63,113.20	63,113.20	-	253,842.34	777.65	54.87	-	-	430.49	292.29	-
PAN AMERICAN LIFE INSURANCE DE PANAMÁ, S.A	-	-	-	-	-	-	-	-	-	-	-	-	-	-	-
SAGICOR PANAMÁ, S.A	-	-	-	-	-	-	-	-	-	-	-	-	-	-	-
SEGUROS FEDPA, S.A	6,203.07	6,203.07	-	-	-	-	-	1,852,433.92	2,520.00	-	2,520.00	-	-	-	-
SEGUROS SURAMERICANA, S.A	51,313.40	51,313.40	-	-	-	-	-	4,154,862.47	100,476.02	99,006.39	827.63	-	-	642.00	-
VIVIR COMPAÑÍA DE SEGUROS, SA.	-	-	-	-	-	-	-	-	-	-	-	-	-	-	-
WORLDWIDE MEDICAL ASSURANCE, LTD	-	-	-	-	-	-	-	-	-	-	-	-	-	-	-
<b>SUB-TOTAL</b>	<b>1,372,465.97</b>	<b>1,239,314.97</b>	<b>133,151.00</b>	<b>-</b>	<b>393,345.91</b>	<b>332,962.10</b>	<b>60,383.81</b>	<b>24,662,747.56</b>	<b>813,487.88</b>	<b>245,391.60</b>	<b>117,548.46</b>	<b>-</b>	<b>36,838.29</b>	<b>413,709.53</b>	<b>-</b>



**SUPERINTENDENCIA DE SEGUROS Y REASEGUROS DE PANAMA**  
**Cuadro 02. SINIESTROS PAGADOS DE SEGURO DIRECTO LOCALES**  
**Al Mes de Febrero 2016**

RAMOS DE SEGUROS	RAMOS GENERALES														
	Transporte de Carga	Terrestre	Marítimo	Aéreo	Casco	Marítimo	Aéreo	Automóvil	Ramos Técnicos	TRC TRM	Equipo Electrónico	Caldera y Maquinaria	Rotura de Maquinaria	Equipo Pesado	Vidrios
BUPA PANAMÁ, S.A.	-	-	-	-	-	-	-	-	-	-	-	-	-	-	-
LA FLORESTA DE SEGUROS Y VIDA, S.A	-	-	-	-	-	-	-	463,113.60	16,745.20	-	(6,903.10)	-	-	23,648.30	-
LA REGIONAL DE SEGUROS, S.A	-	-	-	-	-	-	-	263,992.93	(409.09)	-	-	-	-	(409.09)	-
MERCANTIL PANAMÁ SEGUROS, S.A	-	-	-	-	-	-	-	950.00	-	-	-	-	-	-	-
SEGUROS BBA. CORP.	-	-	-	-	16,439.94	16,439.94	-	167,123.71	-	-	-	-	-	-	-
SEGUROS CONFIANZA, S.A	-	-	-	-	-	-	-	247,653.82	-	-	-	-	-	-	-
<b>SUB-TOTAL</b>	-	-	-	-	<b>16,439.94</b>	<b>16,439.94</b>	-	<b>1,142,834.06</b>	<b>16,336.11</b>	-	<b>(6,903.10)</b>	-	-	<b>23,239.21</b>	-
<b>TOTAL</b>	<b>1,372,465.97</b>	<b>1,239,314.97</b>	<b>133,151.00</b>	-	<b>409,785.85</b>	<b>349,402.04</b>	<b>60,383.81</b>	<b>25,805,581.62</b>	<b>829,823.99</b>	<b>245,391.60</b>	<b>110,645.36</b>	-	<b>36,838.29</b>	<b>436,948.74</b>	-



**SUPERINTENDENCIA DE SEGUROS Y REASEGUROS DE PANAMA**

**Cuadro 02. SINIESTROS PAGADOS DE SEGURO DIRECTO LOCALES**

**Al Mes de Febrero 2016**

RAMOS DE SEGUROS	RAMOS GENERALES									
	Riesgos Diversos	Responsabilidad Civil	Robo	Fidelidad y DDD	BBB	Otros	Titulos de Propiedad	Fianzas	Oferta y Cumplimiento	Otras
ACE SEGUROS, S.A.	(642.11)	(642.11)	-	-	-	-	-	-	-	-
ACERTA SEGUROS	54,801.70	49,913.68	519.91	2,820.86	-	1,547.25	-	361.13	-	361.13
AIG. SEGUROS	136,350.51	124,446.57	-	-	-	11,903.94	-	-	-	-
ALIADO SEGUROS	-	-	-	-	-	-	-	-	-	-
ASEGURADORA ANCON, S.A	7,360.88	972.78	-	-	-	6,388.10	-	27,052.03	-	27,052.03
ASEGURADORA DEL ISTMO, S.A. (ADISA)	71.51	4.72	35.04	-	-	31.75	-	37,229.17	7,328.64	29,900.53
ASEGURADORA GLOBAL, S.A	88,636.52	-	-	-	-	88,636.52	-	-	-	-
ASSA COMPAÑÍA DE SEGUROS, S.A	793,801.07	277,974.37	31,869.55	155,184.37	-	328,772.78	-	-	-	-
ASSICURAZIONI GENERALI, S.p.A.	220,865.68	91,503.74	101,266.02	-	465.47	27,630.45	-	-	-	-
BANESCO SEGUROS, S.A.	106,969.89	34,028.00	3,449.12	4,445.13	-	65,047.64	-	-	-	-
COMPAÑÍA INTERNACIONAL DE SEGUROS, S.A	361,340.12	196,164.71	86,382.90	49,369.62	-	29,422.89	-	2,821,772.07	3,120.15	2,818,651.92
GENERAL DE SEGUROS, S.A.	50,812.65	3,029.31	13,021.42	-	-	34,761.92	-	116,145.00	-	116,145.00
MAPFRE PANAMÁ, S.A	126,002.11	39,851.24	1,992.44	61,847.59	-	22,310.84	-	4,490,427.76	3,559,577.95	930,849.81
MULTIBANK SEGUROS, S.A	21,358.63	-	-	-	-	21,358.63	-	-	-	-
NACIONAL DE SEGUROS DE PANAMÁ Y CENTROAMÉRICA	4,962.70	1,294.93	3,667.77	-	-	-	-	24,565.42	24,565.42	-
ÓPTIMA COMPAÑÍA DE SEGUROS, S.A.	28,554.36	18,004.59	4,480.63	-	-	6,069.14	-	-	-	-
PAN AMERICAN LIFE INSURANCE DE PANAMÁ, S.A	-	-	-	-	-	-	-	-	-	-
SAGICOR PANAMÁ, S.A	-	-	-	-	-	-	-	-	-	-
SEGUROS FEDPA, S.A	-	-	-	-	-	-	-	-	-	-
SEGUROS SURAMERICANA, S.A	323,839.13	50,008.86	11,028.01	-	-	262,802.26	-	21,564.47	-	21,564.47
VIVIR COMPAÑÍA DE SEGUROS, SA.	-	-	-	-	-	-	-	-	-	-
WORLDWIDE MEDICAL ASSURANCE, LTD	-	-	-	-	-	-	-	-	-	-
<b>SUB-TOTAL</b>	<b>2,325,085.35</b>	<b>886,555.39</b>	<b>257,712.81</b>	<b>273,667.57</b>	<b>465.47</b>	<b>906,684.11</b>	<b>-</b>	<b>7,539,117.05</b>	<b>3,594,592.16</b>	<b>3,944,524.89</b>



**SUPERINTENDENCIA DE SEGUROS Y REASEGUROS DE PANAMA**

**Cuadro 02. SINIESTROS PAGADOS DE SEGURO DIRECTO LOCALES**

**Al Mes de Febrero 2016**

RAMOS DE SEGUROS	RAMOS GENERALES									
	Riesgos Diversos	Responsabilidad Civil	Robo	Fidelidad y DDD	BBB	Otros	Titulos de Propiedad	Fianzas	Oferta y Cumplimiento	Otras
BUPA PANAMÁ, S.A.	-	-	-	-	-	-	-	-	-	-
LA FLORESTA DE SEGUROS Y VIDA, S.A	16,029.60	16,029.60	-	-	-	-	-	100,000.00	-	100,000.00
LA REGIONAL DE SEGUROS, S.A	(262.59)	-	-	-	-	(262.59)	-	-	-	-
MERCANTIL PANAMÁ SEGUROS, S.A	-	-	-	-	-	-	-	-	-	-
SEGUROS BBA. CORP.	3,832.73	2,937.74	-	894.99	-	-	-	-	-	-
SEGUROS CONFIANZA, S.A	-	-	-	-	-	-	-	-	-	-
<b>SUB-TOTAL</b>	<b>19,599.74</b>	<b>18,967.34</b>	<b>-</b>	<b>894.99</b>	<b>-</b>	<b>(262.59)</b>	<b>-</b>	<b>100,000.00</b>	<b>-</b>	<b>100,000.00</b>
<b>TOTAL</b>	<b>2,344,685.09</b>	<b>905,522.73</b>	<b>257,712.81</b>	<b>274,562.56</b>	<b>465.47</b>	<b>906,421.52</b>	<b>-</b>	<b>7,639,117.05</b>	<b>3,594,592.16</b>	<b>4,044,524.89</b>

**SUPERINTENDENCIA DE SEGUROS Y REASEGUROS DE PANAMA**  
**Cuadro 04. SINIESTROS PAGADOS DE SEGURO DIRECTO LOCALES POR PRIMA DEVENGADA**  
**Al Mes de Febrero 2016**

RAMOS DE SEGUROS	GRAN TOTAL	RAMOS VIDA											
		TOTAL VIDA	Vida Individual	Primer año	Renovación	Accidentes Personales	Individual	Grupo	Invalidez	Salud	Individual	Grupo	Colectivos de Vida
ACE SEGUROS, S.A.	0.01	0.02	-	-	-	0.02	-	0.02	-	-	-	-	0.00
ACERTA SEGUROS	0.42	0.49	0.00	0.00	0.00	0.09	0.00	0.10	-	0.76	0.80	0.21	0.20
AIG. SEGUROS	0.11	0.23	-	-	-	0.23	0.20	0.26	-	-	-	-	-
ALIADO SEGUROS	0.20	0.63	-	-	-	0.25	0.00	0.25	-	-	-	-	0.67
ASEGURADORA ANCON, S.A	0.41	0.47	0.00	0.00	-	0.53	0.78	0.36	-	0.71	0.71	0.70	0.22
ASEGURADORA GLOBAL, S.A	0.01	0.00	0.00	0.00	-	0.05	0.00	-	-	-	-	-	0.00
ASSA COMPAÑÍA DE SEGUROS, S.A	0.02	0.02	0.00	0.00	0.00	0.00	0.00	0.00	-	0.00	0.00	0.00	0.07
ASSICURAZIONI GENERALI, S.p.A.	0.61	0.82	0.16	0.16	0.16	0.09	0.09	0.09	-	1.72	-	0.71	1.17
BANESCO SEGUROS, S.A.	1.72	2.89	1.34	0.03	2.18	15.15	8.97	15.27	-	21.75	-	21.75	0.91
COMPAÑÍA INTERNACIONAL DE SEGUROS, S.A	0.02	0.01	0.00	0.00	0.00	0.00	0.00	0.00	-	0.01	0.00	0.02	0.02
ASEGURADORA DEL ISTMO, S.A. (ADISA)	8.22	88.23	22.30	32.62	0.00	23.89	-	21.89	-	174.46	2992.55	81.93	507.97
GENERAL DE SEGUROS, S.A.	0.20	0.16	-	-	-	0.00	0.00	-	-	-	-	-	0.16
MAPFRE PANAMÁ, S.A	0.49	0.44	0.19	0.38	0.15	2.37	1.24	3.08	-	0.62	0.74	0.49	0.37
MULTIBANK SEGUROS, S.A	0.12	0.17	0.00	0.00	0.00	0.00	0.00	0.00	-	-	-	-	0.21
NACIONAL DE SEGUROS DE PANAMÁ Y CENTROAMÉRICA	0.08	0.02	0.00	0.00	0.00	0.02	0.00	0.12	-	-	-	-	0.00
ÓPTIMA COMPAÑÍA DE SEGUROS, S.A.	0.16	0.46	-	-	-	0.07	0.00	0.08	-	-	-	-	0.79
PAN AMERICAN LIFE INSURANCE DE PANAMÁ, S.A	0.39	0.39	0.25	0.14	0.28	0.15	0.14	0.18	-	0.54	-0.38	0.61	0.11
SAGICOR PANAMÁ, S.A	0.74	0.74	0.00	0.00	0.00	0.73	-	0.73	-	0.92	0.12	1.31	0.45
SEGUROS FEDPA, S.A	0.40	0.32	0.00	0.00	0.00	0.37	0.53	0.00	-	0.00	-	0.00	0.31
SEGUROS SURAMERICANA, S.A	0.43	0.31	0.32	1.89	0.01	0.02	0.03	0.01	-	0.00	0.00	-	0.37
VIVIR COMPAÑÍA DE SEGUROS, SA.	0.44	0.44	-	-	-	-	-	-	-	0.54	0.55	0.50	0.00
WORLDWIDE MEDICAL ASSURANCE, LTD	0.58	0.58	0.00	0.00	0.00	0.00	-	0.00	-	0.64	0.67	0.57	0.29
<b>SUB-TOTAL</b>	<b>0.35</b>	<b>0.40</b>	<b>0.19</b>	<b>0.53</b>	<b>0.11</b>	<b>0.22</b>	<b>0.14</b>	<b>0.28</b>	<b>-</b>	<b>0.64</b>	<b>0.62</b>	<b>0.65</b>	<b>0.27</b>

**SUPERINTENDENCIA DE SEGUROS Y REASEGUROS DE PANAMA**  
**Cuadro 04. SINIESTROS PAGADOS DE SEGURO DIRECTO LOCALES POR PRIMA DEVENGADA**  
**Al Mes de Febrero 2016**

RAMOS DE SEGUROS	GRAN TOTAL	RAMOS VIDA											
		TOTAL VIDA	Vida Individual	Primer año	Renovación	Accidentes Personales	Individual	Grupo	Invalidez	Salud	Individual	Grupo	Colectivos de Vida
BUPA PANAMÁ, S.A.	0.43	0.51	0.00	0.00	0.00	0.00	0.00	0.00	-	0.56	0.21	2.77	1.17
LA FLORESTA DE SEGUROS Y VIDA, S.A	0.26	0.00	0.00	0.00	0.00	0.00	0.00	0.00	-	-	-	-	0.00
LA REGIONAL DE SEGUROS, S.A	0.00	0.00	0.00	0.00	-	0.00	0.00	-	-	0.00	0.00	-	0.00
MERCANTIL PANAMÁ SEGUROS, S.A	0.20	0.10	0.00	0.00	0.00	0.42	0.42	-	-	0.00	0.00	-	0.00
SEGUROS BBA. CORP.	0.02	0.02	-	-	-	-	-	-	-	0.02	0.00	0.13	-
SEGUROS CONFIANZA, S.A	0.24	0.00	0.00	0.00	0.00	0.00	0.00	-	-	-	-	-	0.00
<b>SUB-TOTAL</b>	<b>0.24</b>	<b>0.18</b>	<b>0.00</b>	<b>0.00</b>	<b>0.00</b>	<b>0.05</b>	<b>0.12</b>	<b>0.00</b>	<b>-</b>	<b>0.21</b>	<b>0.07</b>	<b>1.02</b>	<b>0.37</b>
<b>TOTAL</b>	<b>0.35</b>	<b>0.40</b>	<b>0.19</b>	<b>0.53</b>	<b>0.11</b>	<b>0.22</b>	<b>0.14</b>	<b>0.28</b>	<b>-</b>	<b>0.64</b>	<b>0.61</b>	<b>0.65</b>	<b>0.27</b>

**SUPERINTENDENCIA DE SEGUROS Y REASEGUROS DE PANAMA**  
**Cuadro 04. SINIESTROS PAGADOS DE SEGURO DIRECTO LOCALES POR PRIMA DEVENGADA**  
**Al Mes de Febrero 2016**

RAMOS DE SEGUROS	RAMOS GENERALES											
	TOTAL GENERALES	Incendio y Líneas Aliadas	Residencial	Comercial	Industrial	Vida Industrial	Anualidades	Rentas Vitalicias	Pérdida de Ingresos	Multirisgo	Residencial	Comercial e Industrial
ACE SEGUROS, S.A.	0.01	0.01	-	0.01	-	-	-	-	-	0.01	-	0.01
ACERTA SEGUROS	0.41	0.08	0.18	0.03	-	-31.99	-	-	-	0.95	0.94	0.96
AIG. SEGUROS	0.11	1.82	-	1.82	-	-	-	-	-	-	-	-
ALIADO SEGUROS	0.17	0.00	0.04	0.00	0.00	-	-	-	-	0.00	0.00	0.00
ASEGURADORA ANCON, S.A	0.37	0.02	0.02	0.00	0.03	-	-	-	-	0.53	0.03	0.80
ASEGURADORA GLOBAL, S.A	0.03	0.00	0.00	0.00	-	-	-	-	-	-	-	-
ASSA COMPAÑÍA DE SEGUROS, S.A	0.02	0.00	0.00	0.00	-	-	-	-	-	0.00	0.00	-
ASSICURAZIONI GENERALI, S.p.A.	0.43	0.04	0.10	0.00	0.00	-	-	-	-	0.03	0.06	0.00
BANESCO SEGUROS, S.A.	1.31	4.71	-	3.96	-	-	-	-	-	3.36	3.52	3.32
COMPAÑÍA INTERNACIONAL DE SEGUROS, S.A	0.04	0.00	0.00	-	-	-	-	-	-	2.81	0.00	-
ASEGURADORA DEL ISTMO, S.A. (ADISA)	4.56	1.88	1.88	-	-	-	-	-	-	-	-	-
GENERAL DE SEGUROS, S.A.	0.25	0.16	0.16	-	-	-	-	-	-	0.02	0.00	0.05
MAPFRE PANAMÁ, S.A	0.53	0.10	-	0.10	-	-	-	-	-	-	-	-
MULTIBANK SEGUROS, S.A	0.08	0.00	0.00	0.00	0.00	-	-	-	-	0.00	0.00	0.00
NACIONAL DE SEGUROS DE PANAMÁ Y CENTROAMÉRICA	0.08	0.00	0.04	0.00	-	-	-	-	-	-	-	-
ÓPTIMA COMPAÑÍA DE SEGUROS, S.A.	0.11	0.03	0.04	0.00	-	-	-	-	-	0.10	0.00	0.14
PAN AMERICAN LIFE INSURANCE DE PANAMÁ, S.A	-	-	-	-	-	-	-	-	-	-	-	-
SAGICOR PANAMÁ, S.A	-	-	-	-	-	-	-	-	-	-	-	-
SEGUROS FEDPA, S.A	0.42	0.00	0.00	-	-	-	-	-	-	-1.58	0.00	-0.46
SEGUROS SURAMERICANA, S.A	0.50	0.66	0.66	-	-	-	-	-	-	-	-	-
VIVIR COMPAÑÍA DE SEGUROS, SA.	-	-	-	-	-	-	-	-	-	-	-	-
WORLDWIDE MEDICAL ASSURANCE, LTD	-	-	-	-	-	-	-	-	-	-	-	-
<b>SUB-TOTAL</b>	<b>0.32</b>	<b>0.14</b>	<b>0.20</b>	<b>0.11</b>	<b>0.03</b>	<b>-31.99</b>	<b>-</b>	<b>-</b>	<b>-</b>	<b>0.58</b>	<b>0.21</b>	<b>1.02</b>

**SUPERINTENDENCIA DE SEGUROS Y REASEGUROS DE PANAMA**  
**Cuadro 04. SINIESTROS PAGADOS DE SEGURO DIRECTO LOCALES POR PRIMA DEVENGADA**  
**Al Mes de Febrero 2016**

RAMOS DE SEGUROS	RAMOS GENERALES											
	TOTAL GENERALES	Incendio y Líneas Aliadas	Residencial	Comercial	Industrial	Vida Industrial	Anualidades	Rentas Vitalicias	Pérdida de Ingresos	Multirisgo	Residencial	Comercial e Industrial
BUPA PANAMÁ, S.A.	0.41	0.03	0.03	-	-	-	-	-	-	-	-	-
LA FLORESTA DE SEGUROS Y VIDA, S.A	0.28	0.00	0.03	0.00	-	-	-	-	-	0.09	0.67	0.03
LA REGIONAL DE SEGUROS, S.A	0.00	0.00	-	0.00	-	-	-	-	-	0.00	0.00	0.00
MERCANTIL PANAMÁ SEGUROS, S.A	0.20	1.01	0.00	1.04	-	-	-	-	-	-	-	-
SEGUROS BBA. CORP.	-	-	-	-	-	-	-	-	-	-	-	-
SEGUROS CONFIANZA, S.A	0.26	0.02	-	-	0.02	-	-	-	-	-	-	-
<b>SUB-TOTAL</b>	<b>0.25</b>	<b>0.06</b>	<b>0.03</b>	<b>0.16</b>	<b>0.02</b>	<b>-</b>	<b>-</b>	<b>-</b>	<b>-</b>	<b>0.07</b>	<b>0.27</b>	<b>0.03</b>
<b>TOTAL</b>	<b>0.32</b>	<b>0.14</b>	<b>0.20</b>	<b>0.11</b>	<b>0.03</b>	<b>-31.99</b>	<b>-</b>	<b>-</b>	<b>-</b>	<b>0.56</b>	<b>0.21</b>	<b>0.97</b>

**SUPERINTENDENCIA DE SEGUROS Y REASEGUROS DE PANAMA**  
**Cuadro 04. SINIESTROS PAGADOS DE SEGURO DIRECTO LOCALES POR PRIMA DEVENGADA**  
**Al Mes de Febrero 2016**

RAMOS DE SEGUROS	RAMOS GENERALES														
	Transporte de Carga	Terrestre	Marítimo	Aéreo	Casco	Marítimo	Aéreo	Automóvil	Ramos Técnicos	TRC TRM	Equipo Electrónico	Caldera y Maquinaria	Rotura de Maquinaria	Equipo Pesado	Vidrios
ACE SEGUROS, S.A.	0.00	-	0.00	-	-	-	-	-	0.02	0.02	-	-	-	-	-
ACERTA SEGUROS	0.21	0.00	0.32	0.00	0.16	0.00	0.25	0.70	-0.18	-0.22	0.39	-	0.00	0.00	-
AIG. SEGUROS	1.91	-	1.91	-	0.00	-	0.00	0.48	-	-	-	-	-	-	-
ALIADO SEGUROS	0.00	0.00	-	-	0.00	0.00	0.00	0.49	0.00	0.00	0.00	-	0.00	0.00	-
ASEGURADORA ANCON, S.A	0.99	1.00	0.15	-	0.06	0.00	0.07	0.55	1.08	0.48	95.81	-	0.33	0.17	0.00
ASEGURADORA GLOBAL, S.A	-	-	-	-	-	-	-	0.01	-	-	-	-	-	-	-
ASSA COMPAÑÍA DE SEGUROS, S.A	0.00	0.00	-	-	0.00	0.00	0.00	0.09	0.00	0.00	0.00	0.00	-	-	-
ASSICURAZIONI GENERALI, S.p.A.	0.26	-	0.00	-	0.17	0.20	0.00	0.67	0.12	0.10	0.42	-	0.00	0.00	-
BANESCO SEGUROS, S.A.	0.95	0.00	-	-	0.18	0.18	-	4.42	2.41	0.43	-2.15	-	11.69	6.96	-
COMPAÑÍA INTERNACIONAL DE SEGUROS, S.A	0.00	0.00	-	-	0.00	0.00	0.00	0.06	0.01	0.01	0.00	-	0.22	0.00	-
ASEGURADORA DEL ISTMO, S.A. (ADISA)	306.88	306.88	-	-	22.95	13.27	-	30.75	1.22	0.01	0.40	-	-	66.21	-
GENERAL DE SEGUROS, S.A.	0.66	0.66	-	-	-	-	-	0.84	0.00	0.00	-	-	-	-	0.00
MAPFRE PANAMÁ, S.A	1.62	1.62	-	-	0.25	0.29	0.00	0.72	0.14	0.02	0.06	-	0.00	0.86	-
MULTIBANK SEGUROS, S.A	0.00	0.00	-	-	0.00	0.00	0.00	0.18	0.56	0.00	0.00	-	0.00	9.60	-
NACIONAL DE SEGUROS DE PANAMÁ Y CENTROAMÉRICA	0.00	0.00	0.00	-	0.00	-	0.00	0.53	0.29	0.31	0.00	0.00	0.00	0.00	-
ÓPTIMA COMPAÑÍA DE SEGUROS, S.A.	0.04	0.04	-	-	1.15	1.55	0.00	0.49	0.01	0.00	0.00	-	0.03	0.01	-
PAN AMERICAN LIFE INSURANCE DE PANAMÁ, S.A	-	-	-	-	-	-	-	-	-	-	-	-	-	-	-
SAGICOR PANAMÁ, S.A	-	-	-	-	-	-	-	-	-	-	-	-	-	-	-
SEGUROS FEDPA, S.A	1.47	1.47	-	-	-	-	-	0.44	0.28	0.00	0.47	-	0.00	0.00	-
SEGUROS SURAMERICANA, S.A	0.20	0.20	-	-	-	-	-	0.60	0.45	1.07	0.01	-	0.00	0.02	-
VIVIR COMPAÑÍA DE SEGUROS, SA.	-	-	-	-	-	-	-	-	-	-	-	-	-	-	-
WORLDWIDE MEDICAL ASSURANCE, LTD	-	-	-	-	-	-	-	-	-	-	-	-	-	-	-
<b>SUB-TOTAL</b>	<b>0.36</b>	<b>0.38</b>	<b>0.25</b>	<b>0.00</b>	<b>0.12</b>	<b>0.16</b>	<b>0.05</b>	<b>0.59</b>	<b>0.20</b>	<b>0.09</b>	<b>0.30</b>	<b>0.00</b>	<b>0.22</b>	<b>0.53</b>	<b>0.00</b>



**SUPERINTENDENCIA DE SEGUROS Y REASEGUROS DE PANAMA**  
**Cuadro 04. SINIESTROS PAGADOS DE SEGURO DIRECTO LOCALES POR PRIMA DEVENGADA**  
**Al Mes de Febrero 2016**

RAMOS DE SEGUROS	RAMOS GENERALES														
	Transporte de Carga	Terrestre	Marítimo	Aéreo	Casco	Marítimo	Aéreo	Automóvil	Ramos Técnicos	TRC TRM	Equipo Electrónico	Caldera y Maquinaria	Rotura de Maquinaria	Equipo Pesado	Vidrios
BUPA PANAMÁ, S.A.	0.00	0.00	-	-	-	-	-	0.91	0.15	-	-0.10	-	-	0.59	-
LA FLORESTA DE SEGUROS Y VIDA, S.A	-	-	-	-	-	-	-	0.40	-0.02	0.00	0.00	-	-	-0.03	-
LA REGIONAL DE SEGUROS, S.A	-	-	-	-	-	-	-	0.16	-	-	-	-	-	-	-
MERCANTIL PANAMÁ SEGUROS, S.A	0.00	0.00	-	-	0.20	1.29	0.00	0.24	0.00	0.00	0.00	-	0.00	0.00	-
SEGUROS BBA. CORP.	-	-	-	-	-	-	-	-	-	-	-	-	-	-	-
SEGUROS CONFIANZA, S.A	0.00	0.00	-	-	-	-	-	0.35	0.00	-	0.00	-	-	-	-
<b>SUB-TOTAL</b>	<b>0.00</b>	<b>0.00</b>	<b>-</b>	<b>-</b>	<b>0.20</b>	<b>1.29</b>	<b>0.00</b>	<b>0.44</b>	<b>0.10</b>	<b>0.00</b>	<b>-0.09</b>	<b>-</b>	<b>0.00</b>	<b>0.36</b>	<b>-</b>
<b>TOTAL</b>	<b>0.36</b>	<b>0.38</b>	<b>0.25</b>	<b>0.00</b>	<b>0.13</b>	<b>0.17</b>	<b>0.05</b>	<b>0.58</b>	<b>0.20</b>	<b>0.09</b>	<b>0.24</b>	<b>0.00</b>	<b>0.22</b>	<b>0.52</b>	<b>0.00</b>

**SUPERINTENDENCIA DE SEGUROS Y REASEGUROS DE PANAMA**  
**Cuadro 04. SINIESTROS PAGADOS DE SEGURO DIRECTO LOCALES POR PRIMA DEVENGADA**  
**Al Mes de Febrero 2016**

RAMOS DE SEGUROS	RAMOS GENERALES									
	Riesgos Diversos	Responsabilidad Civil	Robo	Fidelidad y DDD	BBB	Otros	Titulos de Propiedad	Fianzas	Oferta y Cumplimiento	Otras
ACE SEGUROS, S.A.	0.00	0.00	-	-	-	-	-	0.00	-	0.00
ACERTA SEGUROS	0.37	0.53	0.03	0.46	0.00	0.08	-	0.00	-	0.00
AIG. SEGUROS	0.01	0.02	-	0.00	-	0.02	-	0.00	-	0.00
ALIADO SEGUROS	0.00	0.00	0.00	0.00	-	0.00	-	0.00	0.00	0.00
ASEGURADORA ANCON, S.A	0.02	0.00	0.00	-	-	0.03	-	0.04	0.00	0.04
ASEGURADORA GLOBAL, S.A	0.00	-	-	0.00	-	0.00	-	0.29	0.06	2.00
ASSA COMPAÑÍA DE SEGUROS, S.A	0.01	0.00	0.00	0.00	0.00	0.01	-	0.00	0.00	0.00
ASSICURAZIONI GENERALI, S.p.A.	1.09	0.52	0.21	-	-	6.99	-	0.00	0.00	0.00
BANESCO SEGUROS, S.A.	0.27	0.42	34.04	0.00	-	0.05	-	0.00	-	0.00
COMPAÑÍA INTERNACIONAL DE SEGUROS, S.A	0.04	0.02	0.02	0.10	-	0.09	-	0.00	0.00	0.00
ASEGURADORA DEL ISTMO, S.A. (ADISA)	0.76	0.43	13.33	8.54	-	7.86	-	2.92	0.00	18.75
GENERAL DE SEGUROS, S.A.	0.04	0.02	7.64	-	-	0.03	-	0.53	-	0.53
MAPFRE PANAMÁ, S.A	0.03	0.05	0.04	1.35	0.00	0.01	-	0.75	0.60	18.76
MULTIBANK SEGUROS, S.A	0.15	0.00	0.00	-	-	0.16	-	0.00	0.00	0.00
NACIONAL DE SEGUROS DE PANAMÁ Y CENTROAMÉRICA	0.06	0.02	0.27	0.00	-	0.00	-	0.01	0.01	-
ÓPTIMA COMPAÑÍA DE SEGUROS, S.A.	0.01	0.01	0.08	0.00	-	0.06	-	0.00	0.00	0.00
PAN AMERICAN LIFE INSURANCE DE PANAMÁ, S.A	-	-	-	-	-	-	-	-	-	-
SAGICOR PANAMÁ, S.A	-	-	-	-	-	-	-	-	-	-
SEGUROS FEDPA, S.A	0.00	0.00	0.00	0.00	-	-	-	0.00	0.00	0.00
SEGUROS SURAMERICANA, S.A	0.20	0.24	0.12	0.00	0.00	0.22	-	0.03	0.00	0.07
VIVIR COMPAÑÍA DE SEGUROS, SA.	-	-	-	-	-	-	-	-	-	-
WORLDWIDE MEDICAL ASSURANCE, LTD	-	-	-	-	-	-	-	-	-	-
<b>SUB-TOTAL</b>	<b>0.07</b>	<b>0.06</b>	<b>0.28</b>	<b>0.10</b>	<b>0.01</b>	<b>0.06</b>	<b>-</b>	<b>0.42</b>	<b>0.34</b>	<b>0.53</b>

**SUPERINTENDENCIA DE SEGUROS Y REASEGUROS DE PANAMA**  
**Cuadro 04. SINIESTROS PAGADOS DE SEGURO DIRECTO LOCALES POR PRIMA DEVENGADA**  
**Al Mes de Febrero 2016**

RAMOS DE SEGUROS	RAMOS GENERALES									
	Riesgos Diversos	Responsabilidad Civil	Robo	Fidelidad y DDD	BBB	Otros	Titulos de Propiedad	Fianzas	Oferta y Cumplimiento	Otras
BUPA PANAMÁ, S.A.	0.04	0.04	-	-	-	0.00	-	0.44	-	0.44
LA FLORESTA DE SEGUROS Y VIDA, S.A	0.00	-	-	-	-	0.00	-	0.00	0.00	0.00
LA REGIONAL DE SEGUROS, S.A	0.00	0.00	-	-	-	0.00	-	-	-	-
MERCANTIL PANAMÁ SEGUROS, S.A	0.22	0.19	0.00	-	-	-	-	0.00	0.00	0.00
SEGUROS BBA. CORP.	-	-	-	-	-	-	-	-	-	-
SEGUROS CONFIANZA, S.A	0.00	0.00	0.00	-	-	0.00	-	0.00	-	0.00
<b>SUB-TOTAL</b>	<b>0.02</b>	<b>0.05</b>	<b>0.00</b>	<b>-</b>	<b>-</b>	<b>0.00</b>	<b>-</b>	<b>0.16</b>	<b>0.00</b>	<b>0.19</b>
<b>TOTAL</b>	<b>0.06</b>	<b>0.06</b>	<b>0.28</b>	<b>0.10</b>	<b>0.01</b>	<b>0.05</b>	<b>-</b>	<b>0.41</b>	<b>0.34</b>	<b>0.51</b>