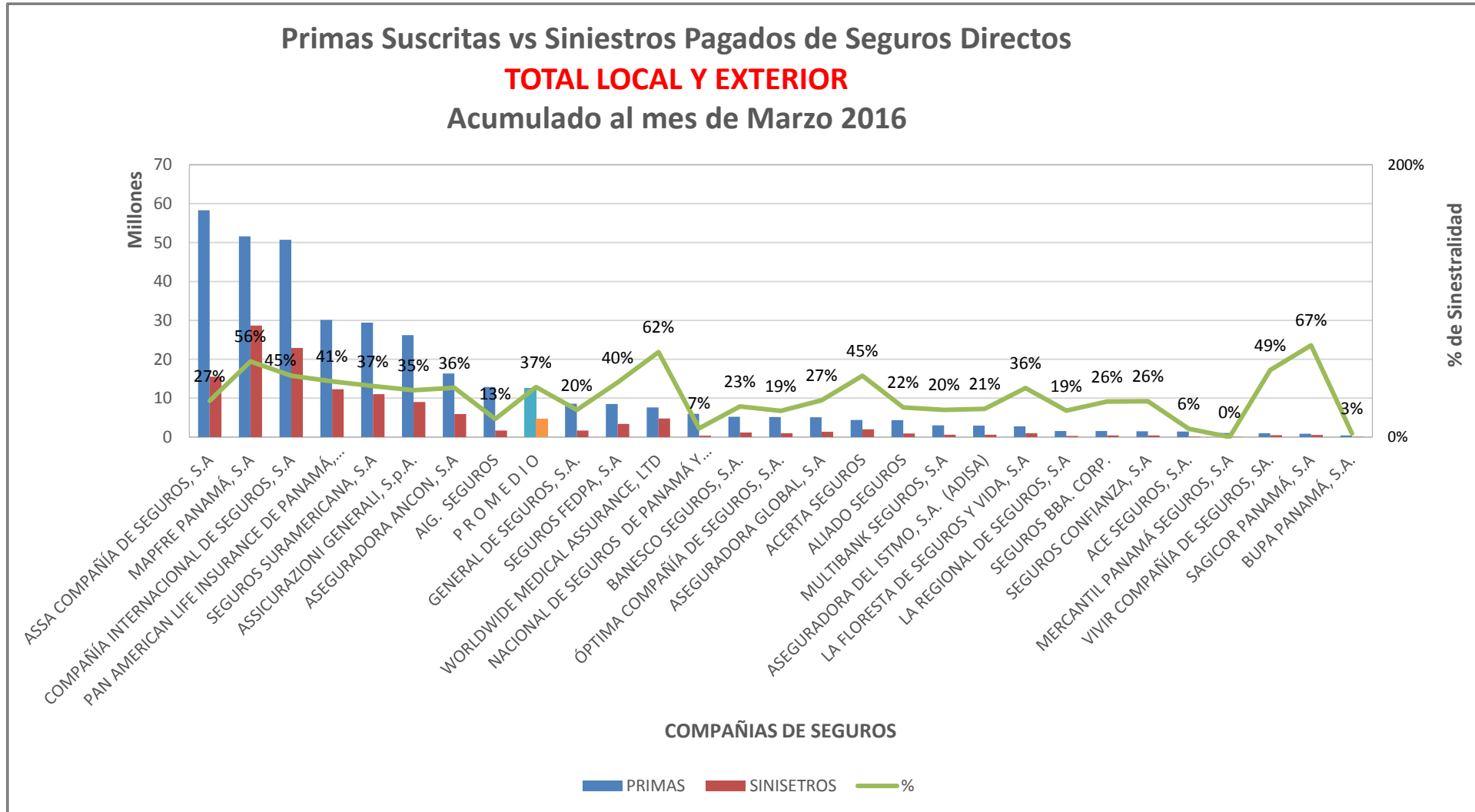
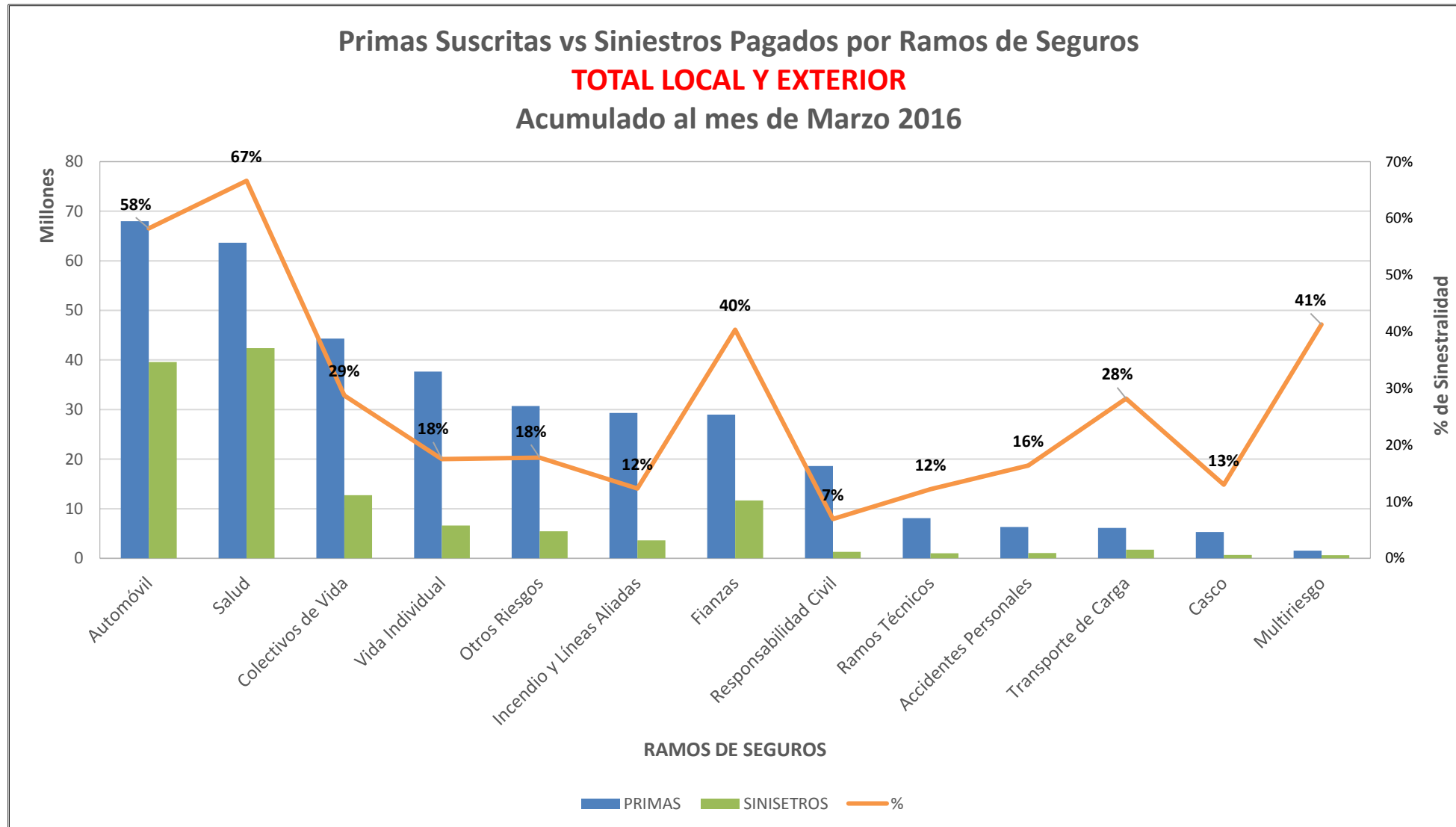
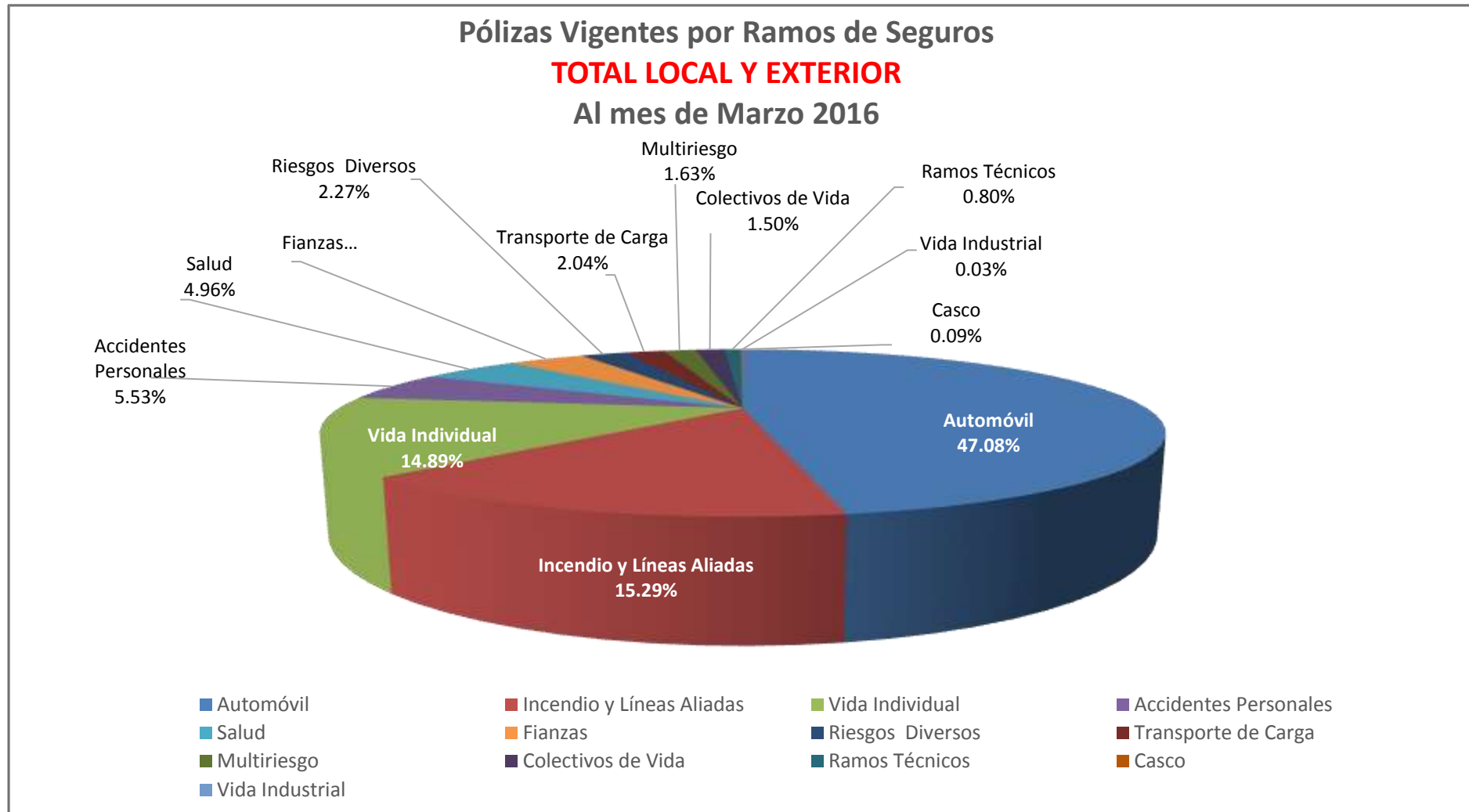


## SUPERINTENDENCIA DE SEGUROS Y REASEGUROS DE PANAMA



## SUPERINTENDENCIA DE SEGUROS Y REASEGUROS DE PANAMA





**SUPERINTENDENCIA DE SEGUROS Y REASEGUROS DE PANAMA**  
**Cuadro 03. POLIZAS VIGENTES DE SEGURO DIRECTO TOTALES LOCAL Y EXTERIOR**  
**Al Mes de Marzo 2016**

RAMOS DE SEGUROS	GRAN TOTAL	RAMOS VIDA											
		TOTAL VIDA	Vida Individual	Primer año	Renovación	Accidentes Personales	Individual	Grupo	Invalidez	Salud	Individual	Grupo	Colectivos de Vida
ACE SEGUROS, S.A.	313	15	-	-	-	13	-	13	-	-	-	-	2
ACERTA SEGUROS	17,968	2,736	1,023	234	789	322	29	293	-	1,339	1,315	24	52
AIG. SEGUROS	10,296	532	-	-	-	532	446	86	-	-	-	-	-
ALIADO SEGUROS	11,982	189	-	-	-	98	17	81	-	-	-	-	91
ASEGURADORA ANCON, S.A	55,790	9,663	1,604	1,577	27	681	566	115	-	5,304	5,181	123	2,074
ASEGURADORA GLOBAL, S.A	25,704	2,874	2,461	2,461	-	408	408	-	-	-	-	-	5
ASSA COMPAÑÍA DE SEGUROS, S.A	143,960	53,857	34,065	5,122	28,943	6,945	5,825	1,120	-	10,927	10,653	274	1,920
ASSICURAZIONI GENERALI, S.p.A.	148,991	43,600	39,544	9,986	29,558	3,579	1,242	2,337	-	207	-	207	270
BANESCO SEGUROS, S.A.	18,788	5,071	4,587	1,270	3,317	384	5	379	-	6	-	6	94
COMPAÑÍA INTERNACIONAL DE SEGUROS, S.A	197,019	52,815	29,220	15,804	13,416	5,234	4,662	572	-	17,954	16,379	1,575	407
ASEGURADORA DEL ISTMO, S.A. (ADISA)	7,552	582	363	355	8	42	14	28	-	138	73	65	39
GENERAL DE SEGUROS, S.A.	35,853	168	-	-	-	7	7	-	-	-	-	-	161
MAPFRE PANAMÁ, S.A	155,757	43,818	26,548	4,472	22,076	1,080	958	122	-	15,983	14,644	1,339	207
MULTIBANK SEGUROS, S.A	12,765	6,192	408	230	178	5,777	5,776	1	-	-	-	-	7
NACIONAL DE SEGUROS DE PANAMÁ Y CENTROAMÉRICA	86,273	1,988	565	302	263	1,365	957	408	-	-	-	-	58
ÓPTIMA COMPAÑÍA DE SEGUROS, S.A.	8,919	790	-	-	-	403	297	106	-	-	-	-	387
PAN AMERICAN LIFE INSURANCE DE PANAMÁ, S.A	37,451	37,451	20,235	3,169	17,066	8,967	8,646	321	-	7,241	5,341	1,900	1,008
SAGICOR PANAMÁ, S.A	2,489	2,489	983	233	750	91	-	91	-	1,115	900	215	300
SEGUROS FEDPA, S.A	104,793	19,382	381	374	7	18,341	18,104	237	-	1	-	1	659
SEGUROS SURAMERICANA, S.A	236,985	83,185	46,623	11,425	35,198	23,523	8,272	15,251	-	128	128	-	12,911
VIVIR COMPAÑÍA DE SEGUROS, SA.	2,690	2,690	-	-	-	3	1	2	-	2,641	2,546	95	46
WORLDWIDE MEDICAL ASSURANCE, LTD	7,172	7,172	902	521	381	72	-	72	-	6,162	4,846	1,316	36
<b>SUB-TOTAL</b>	<b>1,329,510</b>	<b>377,259</b>	<b>209,512</b>	<b>57,535</b>	<b>151,977</b>	<b>77,867</b>	<b>56,232</b>	<b>21,635</b>	<b>-</b>	<b>69,146</b>	<b>62,006</b>	<b>7,140</b>	<b>20,734</b>



**SUPERINTENDENCIA DE SEGUROS Y REASEGUROS DE PANAMA**  
**Cuadro 03. POLIZAS VIGENTES DE SEGURO DIRECTO TOTALES LOCAL Y EXTERIOR**  
**Al Mes de Marzo 2016**

RAMOS DE SEGUROS	GRAN TOTAL	RAMOS VIDA												
		TOTAL VIDA	Vida Individual	Primer año	Renovación	Accidentes Personales	Individual	Grupo	Invalidez	Salud	Individual	Grupo	Colectivos de Vida	
BUPA PANAMÁ, S.A.	237	237	-	-	-	-	-	-	-	-	237	139	98	-
LA FLORESTA DE SEGUROS Y VIDA, S.A	14,462	1,467	268	37	231	89	61	28	-	729	728	1	381	
LA REGIONAL DE SEGUROS, S.A	8,437	225	201	153	48	17	9	8	-	-	-	-	7	
MERCANTIL PANAMÁ SEGUROS, S.A	352	196	82	82	-	26	26	-	-	82	82	-	6	
SEGUROS BBA. CORP.	12,877	131	1	1	-	118	118	-	-	(2)	(2)	-	14	
SEGUROS CONFIANZA, S.A	49,519	988	756	756	-	185	35	150	-	-	-	-	47	
<b>SUB-TOTAL</b>	<b>85,884</b>	<b>3,244</b>	<b>1,308</b>	<b>1,029</b>	<b>279</b>	<b>435</b>	<b>249</b>	<b>186</b>	<b>-</b>	<b>1,046</b>	<b>947</b>	<b>99</b>	<b>455</b>	
<b>TOTAL</b>	<b>1,415,394</b>	<b>380,503</b>	<b>210,820</b>	<b>58,564</b>	<b>152,256</b>	<b>78,302</b>	<b>56,481</b>	<b>21,821</b>	<b>-</b>	<b>70,192</b>	<b>62,953</b>	<b>7,239</b>	<b>21,189</b>	

**SUPERINTENDENCIA DE SEGUROS Y REASEGUROS DE PANAMA**  
**Cuadro 03. POLIZAS VIGENTES DE SEGURO DIRECTO TOTALES LOCAL Y EXTERIOR**  
**Al Mes de Marzo 2016**

RAMOS DE SEGUROS	RAMOS GENERALES											
	TOTAL GENERALES	Incendio y Líneas Aliadas	Residencial	Comercial	Industrial	Vida Industrial	Anualidades	Rentas Vitalicias	Pérdida de Ingresos	Multirisgo	Residencial	Comercial e Industrial
ACE SEGUROS, S.A.	298	43	-	43	-	-	-	-	-	4	-	4
ACERTA SEGUROS	15,232	1,533	1,076	443	14	453	-	-	-	537	379	158
AIG. SEGUROS	9,764	1,560	-	1,560	-	-	-	-	-	-	-	-
ALIADO SEGUROS	11,793	406	173	231	2	-	-	-	-	111	59	52
ASEGURADORA ANCON, S.A	46,127	5,745	4,198	1,387	160	-	-	-	-	1,330	748	582
ASEGURADORA GLOBAL, S.A	22,830	10,395	10,282	113	-	-	-	-	-	-	-	-
ASSA COMPAÑÍA DE SEGUROS, S.A	90,103	24,257	15,215	9,042	-	-	-	-	-	3,900	3,900	-
ASSICURAZIONI GENERALI, S.p.A.	105,391	31,104	26,214	4,890	-	-	-	-	-	12,540	9,043	3,497
BANESCO SEGUROS, S.A.	13,717	2,138	1,419	708	11	-	-	-	-	1,108	579	529
COMPAÑÍA INTERNACIONAL DE SEGUROS, S.A	144,204	12,433	12,433	-	-	-	-	-	-	2,235	2,235	-
ASEGURADORA DEL ISTMO, S.A. (ADISA)	6,970	144	144	-	-	-	-	-	-	15	15	-
GENERAL DE SEGUROS, S.A.	35,685	34,893	34,893	-	-	-	-	-	-	28	20	8
MAPFRE PANAMÁ, S.A	111,939	26,911	-	26,911	-	-	-	-	-	-	-	-
MULTIBANK SEGUROS, S.A	6,573	3,712	3,458	246	8	-	-	-	-	114	99	15
NACIONAL DE SEGUROS DE PANAMÁ Y CENTROAMÉRICA	84,285	1,892	1,052	840	-	-	-	-	-	-	-	-
ÓPTIMA COMPAÑÍA DE SEGUROS, S.A.	8,129	1,936	1,833	103	-	-	-	-	-	393	209	184
PAN AMERICAN LIFE INSURANCE DE PANAMÁ, S.A	-	-	-	-	-	-	-	-	-	-	-	-
SAGICOR PANAMÁ, S.A	-	-	-	-	-	-	-	-	-	-	-	-
SEGUROS FEDPA, S.A	85,411	2,199	2,199	-	-	-	-	-	-	285	106	179
SEGUROS SURAMERICANA, S.A	153,800	53,183	53,183	-	-	-	-	-	-	-	-	-
VIVIR COMPAÑÍA DE SEGUROS, SA.	-	-	-	-	-	-	-	-	-	-	-	-
WORLDWIDE MEDICAL ASSURANCE, LTD	-	-	-	-	-	-	-	-	-	-	-	-
<b>SUB-TOTAL</b>	<b>952,251</b>	<b>214,484</b>	<b>167,772</b>	<b>46,517</b>	<b>195</b>	<b>453</b>	-	-	-	<b>22,600</b>	<b>17,392</b>	<b>5,208</b>

**SUPERINTENDENCIA DE SEGUROS Y REASEGUROS DE PANAMA**  
**Cuadro 03. POLIZAS VIGENTES DE SEGURO DIRECTO TOTALES LOCAL Y EXTERIOR**  
**Al Mes de Marzo 2016**

RAMOS DE SEGUROS	RAMOS GENERALES											
	TOTAL GENERALES	Incendio y Líneas Aliadas	Residencial	Comercial	Industrial	Vida Industrial	Anualidades	Rentas Vitalicias	Pérdida de Ingresos	Multiriesgo	Residencial	Comercial e Industrial
BUPA PANAMÁ, S.A.	-	-	-	-	-	-	-	-	-	-	-	-
LA FLORESTA DE SEGUROS Y VIDA, S.A	12,995	1,194	1,166	30	(2)	-	-	-	-	54	16	38
LA REGIONAL DE SEGUROS, S.A	8,212	369	165	204	-	-	-	-	-	267	61	206
MERCANTIL PANAMÁ SEGUROS, S.A	156	1	-	1	-	-	-	-	-	52	43	9
SEGUROS BBA. CORP.	12,746	50	4	46	-	-	-	-	-	-	-	-
SEGUROS CONFIANZA, S.A	48,531	361	17	64	280	-	-	-	-	37	15	22
<b>SUB-TOTAL</b>	<b>82,640</b>	<b>1,975</b>	<b>1,352</b>	<b>345</b>	<b>278</b>	-	-	-	-	<b>410</b>	<b>135</b>	<b>275</b>
<b>TOTAL</b>	<b>1,034,891</b>	<b>216,459</b>	<b>169,124</b>	<b>46,862</b>	<b>473</b>	<b>453</b>	-	-	-	<b>23,010</b>	<b>17,527</b>	<b>5,483</b>

**SUPERINTENDENCIA DE SEGUROS Y REASEGUROS DE PANAMA**  
**Cuadro 03. POLIZAS VIGENTES DE SEGURO DIRECTO TOTALES LOCAL Y EXTERIOR**  
**Al Mes de Marzo 2016**

RAMOS DE SEGUROS	RAMOS GENERALES														
	Transporte de Carga	Terrestre	Marítimo	Aéreo	Casco	Marítimo	Aéreo	Automóvil	Ramos Técnicos	TRC TRM	Equipo Electrónico	Caldera y Maquinaria	Rotura de Maquinaria	Equipo Pesado	Vidrios
ACE SEGUROS, S.A.	19	-	19	-	-	-	-	-	22	22	-	-	-	-	-
ACERTA SEGUROS	118	80	28	10	53	24	29	10,628	370	119	92	-	69	90	-
AIG. SEGUROS	28	-	28	-	4	-	4	7,430	-	-	-	-	-	-	-
ALIADO SEGUROS	53	53	-	-	19	15	4	10,064	185	59	28	-	31	67	-
ASEGURADORA ANCON, S.A	492	473	18	1	96	45	51	35,175	536	69	136	-	95	231	5
ASEGURADORA GLOBAL, S.A	-	-	-	-	-	-	-	11,632	-	-	-	-	-	-	-
ASSA COMPAÑÍA DE SEGUROS, S.A	839	623	216	-	183	161	22	40,984	2,259	74	1,494	691	-	-	-
ASSICURAZIONI GENERALI, S.p.A.	7,185	-	7,185	-	341	318	23	48,714	1,831	220	841	-	318	452	-
BANESCO SEGUROS, S.A.	329	329	-	-	37	29	8	6,234	608	227	59	-	55	267	-
COMPAÑÍA INTERNACIONAL DE SEGUROS, S.A	16,798	16,798	-	-	163	130	33	99,392	1,506	435	296	-	117	658	-
ASEGURADORA DEL ISTMO, S.A. (ADISA)	7	7	-	-	8	8	-	4	153	136	13	-	-	4	-
GENERAL DE SEGUROS, S.A.	10	10	-	-	-	-	-	544	38	38	-	-	-	-	-
MAPFRE PANAMÁ, S.A	1,261	1,261	-	-	169	123	46	74,436	946	111	285	-	107	443	-
MULTIBANK SEGUROS, S.A	6	6	-	-	3	1	2	2,373	116	45	10	-	14	47	-
NACIONAL DE SEGUROS DE PANAMÁ Y CENTROAMÉRICA	124	66	58	-	34	5	29	70,336	392	251	80	-	40	21	-
ÓPTIMA COMPAÑÍA DE SEGUROS, S.A.	144	62	82	-	76	70	6	3,117	427	123	125	-	86	93	-
PAN AMERICAN LIFE INSURANCE DE PANAMÁ, S.A	-	-	-	-	-	-	-	-	-	-	-	-	-	-	-
SAGICOR PANAMÁ, S.A	-	-	-	-	-	-	-	-	-	-	-	-	-	-	-
SEGUROS FEDPA, S.A	293	293	-	-	1	1	-	82,095	84	2	29	-	19	33	1
SEGUROS SURAMERICANA, S.A	937	937	-	-	78	78	-	87,367	1,604	153	578	5	320	548	-
VIVIR COMPAÑÍA DE SEGUROS, SA.	-	-	-	-	-	-	-	-	-	-	-	-	-	-	-
WORLDWIDE MEDICAL ASSURANCE, LTD	-	-	-	-	-	-	-	-	-	-	-	-	-	-	-
<b>SUB-TOTAL</b>	<b>28,643</b>	<b>20,998</b>	<b>7,634</b>	<b>11</b>	<b>1,265</b>	<b>1,008</b>	<b>257</b>	<b>590,525</b>	<b>11,077</b>	<b>2,084</b>	<b>4,066</b>	<b>696</b>	<b>1,271</b>	<b>2,954</b>	<b>6</b>



**SUPERINTENDENCIA DE SEGUROS Y REASEGUROS DE PANAMA**  
**Cuadro 03. POLIZAS VIGENTES DE SEGURO DIRECTO TOTALES LOCAL Y EXTERIOR**  
**Al Mes de Marzo 2016**

RAMOS DE SEGUROS	RAMOS GENERALES														
	Transporte de Carga	Terrestre	Marítimo	Aéreo	Casco	Marítimo	Aéreo	Automóvil	Ramos Técnicos	TRC TRM	Equipo Electrónico	Caldera y Maquinaria	Rotura de Maquinaria	Equipo Pesado	Vidrios
BUPA PANAMÁ, S.A.	-	-	-	-	-	-	-	-	-	-	-	-	-	-	-
LA FLORESTA DE SEGUROS Y VIDA, S.A	204	180	24	-	-	-	-	9,398	151	8	35	-	47	61	-
LA REGIONAL DE SEGUROS, S.A	-	-	-	-	-	-	-	7,151	31	7	10	-	-	14	-
MERCANTIL PANAMÁ SEGUROS, S.A	-	-	-	-	-	-	-	92	-	-	-	-	-	-	-
SEGUROS BBA. CORP.	12	12	-	-	4	1	3	12,504	7	7	-	-	-	-	-
SEGUROS CONFIANZA, S.A	44	44	-	-	1	1	-	46,667	71	62	2	-	3	4	-
<b>SUB-TOTAL</b>	<b>260</b>	<b>236</b>	<b>24</b>	<b>-</b>	<b>5</b>	<b>2</b>	<b>3</b>	<b>75,812</b>	<b>260</b>	<b>84</b>	<b>47</b>	<b>-</b>	<b>50</b>	<b>79</b>	<b>-</b>
<b>TOTAL</b>	<b>28,903</b>	<b>21,234</b>	<b>7,658</b>	<b>11</b>	<b>1,270</b>	<b>1,010</b>	<b>260</b>	<b>666,337</b>	<b>11,337</b>	<b>2,168</b>	<b>4,113</b>	<b>696</b>	<b>1,321</b>	<b>3,033</b>	<b>6</b>

**SUPERINTENDENCIA DE SEGUROS Y REASEGUROS DE PANAMA**  
**Cuadro 03. POLIZAS VIGENTES DE SEGURO DIRECTO TOTALES LOCAL Y EXTERIOR**  
**Al Mes de Marzo 2016**

RAMOS DE SEGUROS	RAMOS GENERALES									
	Riesgos Diversos	Responsabilidad Civil	Robo	Fidelidad y DDD	BBB	Otros	Titulos de Propiedad	Fianzas	Oferta y Cumplimiento	Otras
ACE SEGUROS, S.A.	190	190	-	-	-	-	-	20	-	20
ACERTA SEGUROS	807	591	57	57	2	100	-	733	-	733
AIG. SEGUROS	414	241	1	131	-	41	-	328	-	328
ALIADO SEGUROS	255	141	3	3	-	108	-	700	315	385
ASEGURADORA ANCON, S.A	974	719	132	-	-	123	-	1,779	335	1,444
ASEGURADORA GLOBAL, S.A	47	-	-	1	-	46	-	756	228	528
ASSA COMPAÑÍA DE SEGUROS, S.A	6,876	3,147	1,887	339	16	1,487	-	10,805	756	10,049
ASSICURAZIONI GENERALI, S.p.A.	2,980	2,175	543	-	-	262	-	696	159	537
BANESCO SEGUROS, S.A.	1,106	930	51	40	-	85	-	2,157	-	2,157
COMPAÑÍA INTERNACIONAL DE SEGUROS, S.A	2,731	2,053	219	163	-	296	-	8,946	4,535	4,411
ASEGURADORA DEL ISTMO, S.A. (ADISA)	225	206	13	1	-	5	-	6,414	5,166	1,248
GENERAL DE SEGUROS, S.A.	29	20	2	-	-	7	-	143	-	143
MAPFRE PANAMÁ, S.A	4,406	1,430	283	157	7	2,529	-	3,810	3,796	14
MULTIBANK SEGUROS, S.A	102	74	20	1	1	6	-	147	91	56
NACIONAL DE SEGUROS DE PANAMÁ Y CENTROAMÉRICA	1,231	794	237	140	2	58	-	10,276	10,276	-
ÓPTIMA COMPAÑÍA DE SEGUROS, S.A.	824	611	147	2	-	64	-	1,212	318	894
PAN AMERICAN LIFE INSURANCE DE PANAMÁ, S.A	-	-	-	-	-	-	-	-	-	-
SAGICOR PANAMÁ, S.A	-	-	-	-	-	-	-	-	-	-
SEGUROS FEDPA, S.A	239	160	9	70	-	-	-	215	26	189
SEGUROS SURAMERICANA, S.A	7,407	6,294	512	238	9	354	-	3,224	1,036	2,188
VIVIR COMPAÑÍA DE SEGUROS, SA.	-	-	-	-	-	-	-	-	-	-
WORLDWIDE MEDICAL ASSURANCE, LTD	-	-	-	-	-	-	-	-	-	-
<b>SUB-TOTAL</b>	<b>30,843</b>	<b>19,776</b>	<b>4,116</b>	<b>1,343</b>	<b>37</b>	<b>5,571</b>	<b>-</b>	<b>52,361</b>	<b>27,037</b>	<b>25,324</b>

**SUPERINTENDENCIA DE SEGUROS Y REASEGUROS DE PANAMA**  
**Cuadro 03. POLIZAS VIGENTES DE SEGURO DIRECTO TOTALES LOCAL Y EXTERIOR**  
**Al Mes de Marzo 2016**

RAMOS DE SEGUROS	RAMOS GENERALES									
	Riesgos Diversos	Responsabilidad Civil	Robo	Fidelidad y DDD	BBB	Otros	Titulos de Propiedad	Fianzas	Oferta y Cumplimiento	Otras
BUPA PANAMÁ, S.A.	-	-	-	-	-	-	-	-	-	-
LA FLORESTA DE SEGUROS Y VIDA, S.A	954	758	-	-	-	196	-	1,040	-	1,040
LA REGIONAL DE SEGUROS, S.A	176	-	-	-	-	176	-	218	73	145
MERCANTIL PANAMÁ SEGUROS, S.A	6	4	-	-	-	2	-	5	-	5
SEGUROS BBA. CORP.	28	27	1	-	-	-	-	141	34	107
SEGUROS CONFIANZA, S.A	193	168	10	-	-	15	-	1,157	-	1,157
<b>SUB-TOTAL</b>	<b>1,357</b>	<b>957</b>	<b>11</b>	<b>-</b>	<b>-</b>	<b>389</b>	<b>-</b>	<b>2,561</b>	<b>107</b>	<b>2,454</b>
<b>TOTAL</b>	<b>32,200</b>	<b>20,733</b>	<b>4,127</b>	<b>1,343</b>	<b>37</b>	<b>5,960</b>	<b>-</b>	<b>54,922</b>	<b>27,144</b>	<b>27,778</b>

**SUPERINTENDENCIA DE SEGUROS Y REASEGUROS DE PANAMA**  
**Cuadro 01. PRIMAS SUSCRITAS DE SEGURO DIRECTO TOTALES LOCAL Y EXTERIOR**  
**Al Mes de Marzo 2016**

RAMOS DE SEGUROS	GRAN TOTAL	RAMOS VIDA											
		TOTAL VIDA	Vida Individual	Primer año	Renovación	Accidentes Personales	Individual	Grupo	Invalidez	Salud	Individual	Grupo	Colectivos de Vida
ACE SEGUROS, S.A.	1,424,995.97	316,395.80	-	-	-	314,350.43	-	314,350.43	-	-	-	-	2,045.37
ACERTA SEGUROS	4,394,685.23	736,990.22	152,548.24	31,136.32	121,411.92	71,347.19	3,847.59	67,499.60	-	434,435.08	403,241.46	31,193.62	78,659.71
AIG. SEGUROS	12,847,488.13	238,527.65	-	-	-	238,527.65	100,649.30	137,878.35	-	-	-	-	-
ALIADO SEGUROS	4,325,441.77	248,797.29	-	-	-	37,443.04	1,228.66	36,214.38	-	-	-	-	211,354.25
ASEGURADORA ANCON, S.A	16,339,019.32	5,055,172.87	125,950.88	125,950.88	-	93,912.67	43,403.55	50,509.12	-	2,815,045.13	2,225,267.06	589,778.07	2,020,264.19
ASEGURADORA GLOBAL, S.A	5,112,163.60	2,504,262.74	92,192.16	92,192.16	-	130,762.12	130,762.12	-	-	-	-	-	2,281,308.46
ASSA COMPAÑÍA DE SEGUROS, S.A	58,317,023.87	23,721,318.86	5,958,510.43	773,922.17	5,184,588.26	552,979.25	141,540.11	411,439.14	-	9,533,378.00	6,294,971.09	3,238,406.91	7,676,451.18
ASSICURAZIONI GENERALI, S.p.A.	26,211,755.64	11,978,412.04	5,987,485.08	1,202,404.82	4,785,080.26	674,691.65	57,592.93	617,098.72	-	3,705,485.14	-	3,705,485.14	1,610,750.17
BANESCO SEGUROS, S.A.	5,224,976.91	1,406,354.43	260,832.64	112,203.20	148,629.44	7,410.16	146.49	7,263.67	-	132,136.70	-	132,136.70	1,005,974.93
COMPAÑÍA INTERNACIONAL DE SEGUROS, S.A	50,727,096.74	22,521,213.62	5,875,207.83	757,556.14	5,117,651.69	1,079,103.48	143,697.48	935,406.00	-	9,422,668.57	5,601,985.90	3,820,682.67	6,144,233.74
ASEGURADORA DEL ISTMO, S.A. (ADISA)	2,965,989.95	367,528.72	68,844.35	50,246.79	18,597.56	11,823.90	-	11,823.90	-	284,388.31	2,165.71	282,222.60	2,472.16
GENERAL DE SEGUROS, S.A.	8,564,463.44	4,367,185.02	-	-	-	2,323.20	2,323.20	-	-	-	-	-	4,364,861.82
MAPFRE PANAMÁ, S.A	51,613,726.03	23,132,032.95	6,099,574.97	906,617.42	5,192,957.55	326,475.85	161,027.09	165,448.76	-	11,437,232.67	5,337,537.20	6,099,695.47	5,268,749.46
MULTIBANK SEGUROS, S.A	2,986,338.90	1,497,715.81	39,798.49	23,610.40	16,188.09	177,141.20	175,390.60	1,750.60	-	-	-	-	1,280,776.12
NACIONAL DE SEGUROS DE PANAMÁ Y CENTROAMÉRICA	5,957,416.09	(118,679.07)	(206,854.13)	(225,247.42)	18,393.29	76,816.33	58,952.68	17,863.65	-	-	-	-	11,358.73
ÓPTIMA COMPAÑÍA DE SEGUROS, S.A.	5,155,016.83	822,857.89	-	-	-	397,747.01	53,030.12	344,716.89	-	-	-	-	425,110.88
PAN AMERICAN LIFE INSURANCE DE PANAMÁ, S.A	30,114,324.66	30,114,324.66	7,083,536.15	1,709,169.66	5,374,366.49	532,373.33	304,141.82	228,231.51	-	16,751,063.14	1,216,081.80	15,534,981.34	5,747,352.04
SAGICOR PANAMÁ, S.A	847,958.68	847,958.68	173,704.86	75,141.88	98,562.98	28,412.96	-	28,412.96	-	563,695.66	208,929.12	354,766.54	82,145.20
SEGUROS FEDPA, S.A	8,534,341.33	1,654,219.59	9,830.54	9,410.24	420.30	520,197.58	261,446.76	258,750.82	-	10,301.72	-	10,301.72	1,113,889.75
SEGUROS SURAMERICANA, S.A	29,454,752.64	10,656,189.74	4,822,908.85	772,574.25	4,050,334.60	987,348.11	655,654.56	331,693.55	-	276,350.06	276,350.06	-	4,569,582.72
VIVIR COMPAÑÍA DE SEGUROS, SA.	994,175.49	994,175.49	-	-	-	5,404.42	5,404.42	-	-	779,200.66	542,760.39	236,440.27	209,570.41
WORLDWIDE MEDICAL ASSURANCE, LTD	7,645,871.45	7,645,871.45	951,698.44	250,630.45	701,067.99	546.34	-	546.34	-	6,610,810.21	4,415,394.25	2,195,415.96	82,816.46
<b>SUB-TOTAL</b>	<b>339,759,022.67</b>	<b>150,708,826.45</b>	<b>37,495,769.78</b>	<b>6,667,519.36</b>	<b>30,828,250.42</b>	<b>6,267,137.87</b>	<b>2,300,239.48</b>	<b>3,966,898.39</b>	<b>-</b>	<b>62,756,191.05</b>	<b>26,524,684.04</b>	<b>36,231,507.01</b>	<b>44,189,727.75</b>

**SUPERINTENDENCIA DE SEGUROS Y REASEGUROS DE PANAMA**  
**Cuadro 01. PRIMAS SUSCRITAS DE SEGURO DIRECTO TOTALES LOCAL Y EXTERIOR**  
**Al Mes de Marzo 2016**

RAMOS DE SEGUROS	GRAN TOTAL	RAMOS VIDA											
		TOTAL VIDA	Vida Individual	Primer año	Renovación	Accidentes Personales	Individual	Grupo	Invalidez	Salud	Individual	Grupo	Colectivos de Vida
BUPA PANAMÁ, S.A.	448,432.42	448,432.42	-	-	-	-	-	-	-	448,432.42	372,534.27	75,898.15	-
LA FLORESTA DE SEGUROS Y VIDA, S.A	2,763,968.60	367,433.70	19,998.10	15,383.50	4,614.60	33,555.20	893.90	32,661.30	-	277,854.70	235,702.70	42,152.00	36,025.70
LA REGIONAL DE SEGUROS, S.A	1,566,890.64	102,601.19	55,055.49	35,801.17	19,254.32	3,347.81	2,400.76	947.05	-	-	-	-	44,197.89
MERCANTIL PANAMÁ SEGUROS, S.A	1,037,728.38	194,606.70	22,473.36	22,473.36	-	1,694.61	1,694.61	-	-	169,799.40	169,799.40	-	639.33
SEGUROS BBA. CORP.	1,540,744.41	41,249.55	5,974.27	2,994.38	2,979.89	18,245.33	18,245.33	-	-	(548.46)	(548.46)	-	17,578.41
SEGUROS CONFIANZA, S.A	1,523,757.62	91,577.00	75,081.01	28,502.13	46,578.88	8,247.73	8,247.73	-	-	-	-	-	8,248.26
<b>SUB-TOTAL</b>	<b>8,881,522.07</b>	<b>1,245,900.56</b>	<b>178,582.23</b>	<b>105,154.54</b>	<b>73,427.69</b>	<b>65,090.68</b>	<b>31,482.33</b>	<b>33,608.35</b>	<b>-</b>	<b>895,538.06</b>	<b>777,487.91</b>	<b>118,050.15</b>	<b>106,689.59</b>
<b>TOTAL</b>	<b>348,640,544.74</b>	<b>151,954,727.01</b>	<b>37,674,352.01</b>	<b>6,772,673.90</b>	<b>30,901,678.11</b>	<b>6,332,228.55</b>	<b>2,331,721.81</b>	<b>4,000,506.74</b>	<b>-</b>	<b>63,651,729.11</b>	<b>27,302,171.95</b>	<b>36,349,557.16</b>	<b>44,296,417.34</b>



**SUPERINTENDENCIA DE SEGUROS Y REASEGUROS DE PANAMA**  
**Cuadro 01. PRIMAS SUSCRITAS DE SEGURO DIRECTO TOTALES LOCAL Y EXTERIOR**  
**Al Mes de Marzo 2016**

RAMOS DE SEGUROS	RAMOS GENERALES											
	TOTAL GENERALES	Incendio y Líneas Aliadas	Residencial	Comercial	Industrial	Vida Industrial	Anualidades	Rentas Vitalicias	Pérdida de Ingresos	Multirisgo	Residencial	Comercial e Industrial
ACE SEGUROS, S.A.	1,108,600.17	216,435.88	-	216,435.88	-	-	-	-	-	42,973.55	-	42,973.55
ACERTA SEGUROS	3,657,695.01	337,194.47	123,972.99	212,334.19	887.29	543.08	-	-	-	47,886.16	19,609.13	28,277.03
AIG. SEGUROS	12,608,960.48	507,563.90	-	507,563.90	-	-	-	-	-	-	-	-
ALIADO SEGUROS	4,076,644.48	478,889.56	19,295.63	457,283.93	2,310.00	-	-	-	-	27,029.37	8,031.75	18,997.62
ASEGURADORA ANCON, S.A	11,283,846.45	1,310,586.86	176,907.77	567,866.73	565,812.36	-	-	-	-	81,022.47	17,341.02	63,681.45
ASEGURADORA GLOBAL, S.A	2,607,900.86	282,792.78	267,776.76	15,016.02	-	-	-	-	-	-	-	-
ASSA COMPAÑÍA DE SEGUROS, S.A	34,595,705.01	9,503,560.50	1,624,429.09	7,879,131.41	-	-	-	-	-	161,606.63	161,606.63	-
ASSICURAZIONI GENERALI, S.p.A.	14,233,343.60	3,955,059.63	1,634,314.51	2,317,292.12	3,453.00	-	-	-	-	840,777.69	437,984.44	402,793.25
BANESCO SEGUROS, S.A.	3,818,622.48	227,253.41	-	227,253.41	-	-	-	-	-	141,582.63	29,421.44	112,161.19
COMPAÑÍA INTERNACIONAL DE SEGUROS, S.A	28,205,883.12	4,105,285.61	4,105,285.61	-	-	-	-	-	-	90,251.05	90,251.05	-
ASEGURADORA DEL ISTMO, S.A. (ADISA)	2,598,461.23	65,283.50	65,283.50	-	-	-	-	-	-	-	-	-
GENERAL DE SEGUROS, S.A.	4,197,278.42	1,020,043.06	1,020,043.06	-	-	-	-	-	-	18,617.62	11,452.59	7,165.03
MAPFRE PANAMÁ, S.A	28,481,693.08	2,254,651.29	-	2,254,651.29	-	-	-	-	-	-	-	-
MULTIBANK SEGUROS, S.A	1,488,623.09	151,943.47	87,049.27	62,867.46	2,026.74	-	-	-	-	5,192.78	3,118.17	2,074.61
NACIONAL DE SEGUROS DE PANAMÁ Y CENTROAMÉRICA	6,076,095.16	1,297,465.96	154,101.66	1,143,364.30	-	-	-	-	-	-	-	-
ÓPTIMA COMPAÑÍA DE SEGUROS, S.A.	4,332,158.94	479,769.36	297,928.99	181,840.37	-	-	-	-	-	43,310.38	12,975.48	30,334.90
PAN AMERICAN LIFE INSURANCE DE PANAMÁ, S.A	-	-	-	-	-	-	-	-	-	-	-	-
SAGICOR PANAMÁ, S.A	-	-	-	-	-	-	-	-	-	-	-	-
SEGUROS FEDPA, S.A	6,880,121.74	100,590.47	100,590.47	-	-	-	-	-	-	(4,434.60)	(1,602.95)	(2,831.65)
SEGUROS SURAMERICANA, S.A	18,798,562.90	2,458,187.95	2,458,187.95	-	-	-	-	-	-	-	-	-
VIVIR COMPAÑÍA DE SEGUROS, SA.	-	-	-	-	-	-	-	-	-	-	-	-
WORLDWIDE MEDICAL ASSURANCE, LTD	-	-	-	-	-	-	-	-	-	-	-	-
<b>SUB-TOTAL</b>	<b>189,050,196.22</b>	<b>28,752,557.66</b>	<b>12,135,167.26</b>	<b>16,042,901.01</b>	<b>574,489.39</b>	<b>543.08</b>	<b>-</b>	<b>-</b>	<b>-</b>	<b>1,495,815.73</b>	<b>790,188.75</b>	<b>705,626.98</b>

**SUPERINTENDENCIA DE SEGUROS Y REASEGUROS DE PANAMA**  
**Cuadro 01. PRIMAS SUSCRITAS DE SEGURO DIRECTO TOTALES LOCAL Y EXTERIOR**  
**Al Mes de Marzo 2016**

RAMOS DE SEGUROS	RAMOS GENERALES											
	TOTAL GENERALES	Incendio y Líneas Aliadas	Residencial	Comercial	Industrial	Vida Industrial	Anualidades	Rentas Vitalicias	Pérdida de Ingresos	Multirisgo	Residencial	Comercial e Industrial
BUPA PANAMÁ, S.A.	-	-	-	-	-	-	-	-	-	-	-	-
LA FLORESTA DE SEGUROS Y VIDA, S.A	<b>2,396,534.90</b>	259,727.60	259,727.60	-	-	-	-	-	-	-	-	-
LA REGIONAL DE SEGUROS, S.A	<b>1,464,289.45</b>	148,734.19	13,583.44	135,150.75	-	-	-	-	-	30,000.94	3,042.42	26,958.52
MERCANTIL PANAMÁ SEGUROS, S.A	<b>843,121.68</b>	2,500.00	-	2,500.00	-	-	-	-	-	10,394.62	7,552.25	2,842.37
SEGUROS BBA. CORP.	<b>1,499,494.86</b>	52,375.85	556.50	51,819.35	-	-	-	-	-	-	-	-
SEGUROS CONFIANZA, S.A	<b>1,432,180.62</b>	117,161.76	-	-	117,161.76	-	-	-	-	-	-	-
<b>SUB-TOTAL</b>	<b>7,635,621.51</b>	<b>580,499.40</b>	<b>273,867.54</b>	<b>189,470.10</b>	<b>117,161.76</b>	-	-	-	-	<b>40,395.56</b>	<b>10,594.67</b>	<b>29,800.89</b>
<b>TOTAL</b>	<b>196,685,817.73</b>	<b>29,333,057.06</b>	<b>12,409,034.80</b>	<b>16,232,371.11</b>	<b>691,651.15</b>	<b>543.08</b>	-	-	-	<b>1,536,211.29</b>	<b>800,783.42</b>	<b>735,427.87</b>

**SUPERINTENDENCIA DE SEGUROS Y REASEGUROS DE PANAMA**  
**Cuadro 01. PRIMAS SUSCRITAS DE SEGURO DIRECTO TOTALES LOCAL Y EXTERIOR**  
**Al Mes de Marzo 2016**

RAMOS DE SEGUROS	RAMOS GENERALES														
	Transporte de Carga	Terrestre	Marítimo	Aéreo	Casco	Marítimo	Aéreo	Automóvil	Ramos Técnicos	TRC TRM	Equipo Electrónico	Caldera y Maquinaria	Rotura de Maquinaria	Equipo Pesado	Vidrios
ACE SEGUROS, S.A.	136,560.00	-	136,560.00	-	-	-	-	-	163,461.75	163,461.75	-	-	-	-	-
ACERTA SEGUROS	114,932.10	32,619.72	79,011.36	3,301.02	97,058.18	24,683.66	72,374.52	1,936,764.79	178,152.25	136,447.24	6,418.86	-	13,776.34	21,509.81	-
AIG. SEGUROS	64,848.09	-	64,848.09	-	(18,839.40)	-	(18,839.40)	1,030,293.91	-	-	-	-	-	-	-
ALIADO SEGUROS	137,993.38	137,993.38	-	-	20,359.51	8,075.51	12,284.00	1,493,190.36	139,620.25	117,716.69	5,841.51	-	5,368.84	10,693.21	-
ASEGURADORA ANCON, S.A	230,836.74	184,516.93	46,319.81	-	197,526.41	45,000.40	152,526.01	5,367,559.58	181,306.30	105,483.28	6,261.81	-	17,385.00	52,126.21	50.00
ASEGURADORA GLOBAL, S.A	-	-	-	-	-	-	-	1,241,226.66	-	-	-	-	-	-	-
ASSA COMPAÑÍA DE SEGUROS, S.A	885,454.14	885,454.14	-	-	1,882,546.53	385,087.58	1,497,458.95	6,486,324.16	613,076.85	392,197.42	150,385.11	70,494.32	-	-	-
ASSICURAZIONI GENERALI, S.p.A.	619,580.35	-	619,580.35	-	232,160.57	202,452.79	29,707.78	6,429,970.31	1,084,841.73	747,457.51	109,054.43	-	81,444.71	146,885.08	-
BANESCO SEGUROS, S.A.	49,624.36	49,624.36	-	-	164,141.02	158,541.50	5,599.52	757,741.39	257,197.12	185,020.19	627.03	-	6,756.45	64,793.45	-
COMPAÑÍA INTERNACIONAL DE SEGUROS, S.A	1,876,205.32	1,876,205.32	-	-	1,019,479.50	481,528.67	537,950.83	9,018,693.68	1,045,159.48	487,957.66	71,727.95	-	26,632.48	458,841.39	-
ASEGURADORA DEL ISTMO, S.A. (ADISA)	607.50	607.50	-	-	5,477.24	5,477.24	-	134,275.85	98,990.80	92,554.83	5,332.26	-	-	1,103.71	-
GENERAL DE SEGUROS, S.A.	44,879.69	44,879.69	-	-	-	-	-	928,872.51	164,295.63	164,114.50	-	-	-	-	181.13
MAPFRE PANAMÁ, S.A	1,248,426.82	1,248,426.82	-	-	887,762.72	782,013.30	105,749.42	9,889,666.77	2,957,906.12	2,758,695.64	48,101.84	-	27,738.76	123,369.88	-
MULTIBANK SEGUROS, S.A	2,954.66	2,954.66	-	-	537,015.32	392,071.93	144,943.39	427,391.77	56,242.88	50,993.65	2,021.71	-	899.96	2,327.56	-
NACIONAL DE SEGUROS DE PANAMÁ Y CENTROAMÉRICA	17,488.01	11,638.71	5,849.30	-	120,567.86	-	120,567.86	753,079.72	316,544.37	265,210.41	2,592.87	(41.82)	8,808.88	39,974.03	-
ÓPTIMA COMPAÑÍA DE SEGUROS, S.A.	144,292.27	110,210.27	34,082.00	-	57,967.09	44,476.67	13,490.42	760,626.51	179,835.32	135,124.00	1,695.93	-	18,177.19	24,838.20	-
PAN AMERICAN LIFE INSURANCE DE PANAMÁ, S.A	-	-	-	-	-	-	-	-	-	-	-	-	-	-	-
SAGICOR PANAMÁ, S.A	-	-	-	-	-	-	-	-	-	-	-	-	-	-	-
SEGUROS FEDPA, S.A	23,526.84	23,526.84	-	-	-	-	-	6,518,622.27	12,995.98	810.00	5,302.49	-	1,377.55	5,505.94	-
SEGUROS SURAMERICANA, S.A	503,756.14	503,756.14	-	-	-	-	-	10,714,760.93	337,982.87	152,764.30	72,996.87	-	20,208.34	92,013.36	-
VIVIR COMPAÑÍA DE SEGUROS, SA.	-	-	-	-	-	-	-	-	-	-	-	-	-	-	-
WORLDWIDE MEDICAL ASSURANCE, LTD	-	-	-	-	-	-	-	-	-	-	-	-	-	-	-
<b>SUB-TOTAL</b>	<b>6,101,966.41</b>	<b>5,112,414.48</b>	<b>986,250.91</b>	<b>3,301.02</b>	<b>5,203,222.55</b>	<b>2,529,409.25</b>	<b>2,673,813.30</b>	<b>63,889,061.17</b>	<b>7,787,609.70</b>	<b>5,956,009.07</b>	<b>488,360.67</b>	<b>70,452.50</b>	<b>228,574.50</b>	<b>1,043,981.83</b>	<b>231.13</b>



**SUPERINTENDENCIA DE SEGUROS Y REASEGUROS DE PANAMA**  
**Cuadro 01. PRIMAS SUSCRITAS DE SEGURO DIRECTO TOTALES LOCAL Y EXTERIOR**  
**Al Mes de Marzo 2016**

RAMOS DE SEGUROS	RAMOS GENERALES														
	Transporte de Carga	Terrestre	Marítimo	Aéreo	Casco	Marítimo	Aéreo	Automóvil	Ramos Técnicos	TRC TRM	Equipo Electrónico	Caldera y Maquinaria	Rotura de Maquinaria	Equipo Pesado	Vidrios
BUPA PANAMÁ, S.A.	-	-	-	-	-	-	-	-	-	-	-	-	-	-	-
LA FLORESTA DE SEGUROS Y VIDA, S.A	28,124.20	28,124.20	-	-	-	-	-	960,750.60	228,079.90	-	72,170.90	-	-	155,909.00	-
LA REGIONAL DE SEGUROS, S.A	-	-	-	-	-	-	-	1,026,954.30	27,230.57	10,565.68	2,114.60	-	-	14,550.29	-
MERCANTIL PANAMÁ SEGUROS, S.A	-	-	-	-	-	-	-	22,638.92	-	-	-	-	-	-	-
SEGUROS BBA. CORP.	4,102.71	4,102.71	-	-	112,683.19	12,756.54	99,926.65	1,062,296.75	34,269.83	24,716.82	77.74	-	(91.50)	9,566.77	-
SEGUROS CONFIANZA, S.A	7,746.43	7,746.43	-	-	-	-	-	1,034,747.64	(156.25)	-	(156.25)	-	-	-	-
<b>SUB-TOTAL</b>	<b>39,973.34</b>	<b>39,973.34</b>	<b>-</b>	<b>-</b>	<b>112,683.19</b>	<b>12,756.54</b>	<b>99,926.65</b>	<b>4,107,388.21</b>	<b>289,424.05</b>	<b>35,282.50</b>	<b>74,206.99</b>	<b>-</b>	<b>(91.50)</b>	<b>180,026.06</b>	<b>-</b>
<b>TOTAL</b>	<b>6,141,939.75</b>	<b>5,152,387.82</b>	<b>986,250.91</b>	<b>3,301.02</b>	<b>5,315,905.74</b>	<b>2,542,165.79</b>	<b>2,773,739.95</b>	<b>67,996,449.38</b>	<b>8,077,033.75</b>	<b>5,991,291.57</b>	<b>562,567.66</b>	<b>70,452.50</b>	<b>228,483.00</b>	<b>1,224,007.89</b>	<b>231.13</b>



**SUPERINTENDENCIA DE SEGUROS Y REASEGUROS DE PANAMA**  
**Cuadro 01. PRIMAS SUSCRITAS DE SEGURO DIRECTO TOTALES LOCAL Y EXTERIOR**  
**Al Mes de Marzo 2016**

RAMOS DE SEGUROS	RAMOS GENERALES									
	Riesgos Diversos	Responsabilidad Civil	Robo	Fidelidad y DDD	BBB	Otros	Titulos de Propiedad	Fianzas	Oferta y Cumplimiento	Otras
ACE SEGUROS, S.A.	539,870.62	539,870.62	-	-	-	-	-	9,298.37	-	9,298.37
ACERTA SEGUROS	339,140.28	184,362.90	21,354.36	21,561.76	75,895.60	35,965.66	-	606,023.70	-	606,023.70
AIG. SEGUROS	9,229,446.96	6,387,634.70	-	2,264,992.22	-	576,820.04	-	1,795,647.02	-	1,795,647.02
ALIADO SEGUROS	1,194,584.93	159,845.50	3,980.33	513.21	-	1,030,245.89	-	584,977.12	292,359.24	292,617.88
ASEGURADORA ANCON, S.A	610,262.85	339,922.40	29,515.65	-	-	240,824.80	-	3,304,745.24	60,636.12	3,244,109.12
ASEGURADORA GLOBAL, S.A	743,594.15	-	-	222,010.42	-	521,583.73	-	340,287.27	306,206.04	34,081.23
ASSA COMPAÑÍA DE SEGUROS, S.A	12,189,287.54	3,085,678.11	408,270.17	1,237,847.53	45,726.60	7,411,765.13	-	2,873,848.66	2,169,518.28	704,330.38
ASSICURAZIONI GENERALI, S.p.A.	992,059.39	709,685.91	215,113.81	-	-	67,259.67	-	78,893.93	24,556.71	54,337.22
BANESCO SEGUROS, S.A.	1,192,096.86	301,401.13	8,979.71	113,606.30	-	768,109.72	-	1,028,985.69	-	1,028,985.69
COMPAÑÍA INTERNACIONAL DE SEGUROS, S.A	7,280,447.98	2,478,563.03	162,582.88	69,317.44	-	4,569,984.63	-	3,770,360.50	528,455.63	3,241,904.87
ASEGURADORA DEL ISTMO, S.A. (ADISA)	563,318.51	546,088.78	7,706.80	5,778.14	-	3,744.79	-	1,730,507.83	1,547,664.08	182,843.75
GENERAL DE SEGUROS, S.A.	1,750,358.37	184,240.89	1,141.96	-	-	1,564,975.52	-	270,211.54	1,863.18	268,348.36
MAPFRE PANAMÁ, S.A	4,800,024.66	727,035.10	103,819.02	59,449.44	74,013.55	3,835,707.55	-	6,443,254.70	6,348,120.91	95,133.79
MULTIBANK SEGUROS, S.A	238,516.36	6,970.31	6,416.65	-	5,522.20	219,607.20	-	69,365.85	57,720.33	11,645.52
NACIONAL DE SEGUROS DE PANAMÁ Y CENTROAMÉRICA	121,490.90	67,107.12	47,662.63	5,918.44	-	802.71	-	3,449,458.34	3,449,458.34	-
ÓPTIMA COMPAÑÍA DE SEGUROS, S.A.	2,225,201.26	2,015,234.02	72,828.91	(3,648.61)	-	140,786.94	-	441,156.75	54,795.09	386,361.66
PAN AMERICAN LIFE INSURANCE DE PANAMÁ, S.A	-	-	-	-	-	-	-	-	-	-
SAGICOR PANAMÁ, S.A	-	-	-	-	-	-	-	-	-	-
SEGUROS FEDPA, S.A	219,822.42	24,609.28	(105.73)	195,318.87	-	-	-	8,998.36	4,108.50	4,889.86
SEGUROS SURAMERICANA, S.A	3,623,287.47	352,536.75	123,659.09	19,198.22	1,275,221.78	1,852,671.63	-	1,160,587.54	569,972.17	590,615.37
VIVIR COMPAÑÍA DE SEGUROS, SA.	-	-	-	-	-	-	-	-	-	-
WORLDWIDE MEDICAL ASSURANCE, LTD	-	-	-	-	-	-	-	-	-	-
<b>SUB-TOTAL</b>	<b>47,852,811.51</b>	<b>18,110,786.55</b>	<b>1,212,926.24</b>	<b>4,211,863.38</b>	<b>1,476,379.73</b>	<b>22,840,855.61</b>	<b>-</b>	<b>27,966,608.41</b>	<b>15,415,434.62</b>	<b>12,551,173.79</b>

**SUPERINTENDENCIA DE SEGUROS Y REASEGUROS DE PANAMA**  
**Cuadro 01. PRIMAS SUSCRITAS DE SEGURO DIRECTO TOTALES LOCAL Y EXTERIOR**  
**Al Mes de Marzo 2016**

RAMOS DE SEGUROS	RAMOS GENERALES									
	Riesgos Diversos	Responsabilidad Civil	Robo	Fidelidad y DDD	BBB	Otros	Titulos de Propiedad	Fianzas	Oferta y Cumplimiento	Otras
BUPA PANAMÁ, S.A.	-	-	-	-	-	-	-	-	-	-
LA FLORESTA DE SEGUROS Y VIDA, S.A	552,010.10	421,654.60	-	-	-	130,355.50	-	367,842.50	-	367,842.50
LA REGIONAL DE SEGUROS, S.A	79,633.79	-	-	-	-	79,633.79	-	151,735.66	98,213.13	53,522.53
MERCANTIL PANAMÁ SEGUROS, S.A	807,006.14	14,221.20	-	-	-	792,784.94	-	582.00	-	582.00
SEGUROS BBA. CORP.	26,046.80	21,296.80	4,750.00	-	-	-	-	207,719.73	80,827.88	126,891.85
SEGUROS CONFIANZA, S.A	12,103.29	33,082.33	3,279.42	-	-	(24,258.46)	-	260,577.75	-	152,534.11
<b>SUB-TOTAL</b>	<b>1,476,800.12</b>	<b>490,254.93</b>	<b>8,029.42</b>	<b>-</b>	<b>-</b>	<b>978,515.77</b>	<b>-</b>	<b>988,457.64</b>	<b>179,041.01</b>	<b>701,372.99</b>
<b>TOTAL</b>	<b>49,329,611.63</b>	<b>18,601,041.48</b>	<b>1,220,955.66</b>	<b>4,211,863.38</b>	<b>1,476,379.73</b>	<b>23,819,371.38</b>	<b>-</b>	<b>28,955,066.05</b>	<b>15,594,475.63</b>	<b>13,252,546.78</b>

**SUPERINTENDENCIA DE SEGUROS Y REASEGUROS DE PANAMA**  
**Cuadro 02. SINIESTROS PAGADOS DE SEGURO DIRECTO TOTALES LOCAL Y EXTERIOR**  
**Al Mes de Marzo 2016**

RAMOS DE SEGUROS	GRAN TOTAL	RAMOS VIDA											
		TOTAL VIDA	Vida Individual	Primer año	Renovación	Accidentes Personales	Individual	Grupo	Invalidez	Salud	Individual	Grupo	Colectivos de Vida
ACE SEGUROS, S.A.	86,211.70	9,794.51	-	-	-	9,794.51	-	9,794.51	-	-	-	-	-
ACERTA SEGUROS	1,981,588.48	382,637.11	-	-	-	5,712.91	-	5,712.91	-	341,624.20	335,602.03	6,022.17	35,300.00
AIG. SEGUROS	1,713,159.12	68,757.23	-	-	-	68,757.23	40,746.74	28,010.49	-	-	-	-	-
ALIADO SEGUROS	941,344.68	139,173.99	-	-	-	3,215.67	(470.00)	3,685.67	-	-	-	-	135,958.32
ASEGURADORA ANCON, S.A	5,923,908.68	2,168,439.66	-	-	-	28,023.65	17,733.25	10,290.40	-	1,691,433.27	1,365,878.26	325,555.01	448,982.74
ASEGURADORA DEL ISTMO, S.A. (ADISA)	614,155.11	7,811.92	-	-	-	6,154.83	-	6,154.83	-	1,656.45	-	1,656.45	0.64
ASEGURADORA GLOBAL, S.A	1,381,310.62	551,635.22	700.00	700.00	-	387.73	387.73	-	-	-	-	-	550,547.49
ASSA COMPAÑÍA DE SEGUROS, S.A	15,545,672.27	9,883,142.66	1,123,736.06	194,738.32	928,997.74	39,266.23	4,820.27	34,445.96	-	6,446,240.91	3,835,717.63	2,610,523.28	2,273,899.46
ASSICURAZIONI GENERALI, S.p.A.	9,047,551.43	4,089,461.05	560,937.71	2,000.00	558,937.71	146,751.39	4,527.86	142,223.53	-	2,697,803.13	-	2,697,803.13	683,968.82
BANESCO SEGUROS, S.A.	1,178,399.78	251,625.74	-	-	-	237.05	-	237.05	-	90,522.98	-	90,522.98	160,865.71
COMPAÑÍA INTERNACIONAL DE SEGUROS, S.A	22,892,196.73	9,653,059.21	981,953.52	981,953.52	-	212,088.01	21,643.64	190,444.37	-	6,790,354.43	3,857,648.40	2,932,706.03	1,668,663.25
GENERAL DE SEGUROS, S.A.	1,712,060.63	710,567.12	-	-	-	-	-	-	-	-	-	-	710,567.12
MAPFRE PANAMÁ, S.A	28,700,591.97	12,410,013.41	1,246,834.81	260,215.25	986,619.56	269,137.59	87,792.68	181,344.91	-	8,420,089.67	4,076,267.27	4,343,822.40	2,473,951.34
MULTIBANK SEGUROS, S.A	597,904.29	361,261.94	-	-	-	-	-	-	-	-	-	-	361,261.94
NACIONAL DE SEGUROS DE PANAMÁ Y CENTROAMÉRICA	387,526.80	1,477.50	-	-	-	1,477.50	-	1,477.50	-	-	-	-	-
ÓPTIMA COMPAÑÍA DE SEGUROS, S.A.	991,132.75	282,342.87	-	-	-	25,844.35	(116.71)	25,961.06	-	-	-	-	256,498.52
PAN AMERICAN LIFE INSURANCE DE PANAMÁ, S.A	12,314,880.90	12,314,880.90	1,306,870.45	233,892.62	1,072,977.83	75,840.66	45,107.07	30,733.59	-	9,980,049.72	(9,737.15)	9,989,786.87	952,120.07
SAGICOR PANAMÁ, S.A	571,446.49	571,446.49	-	-	-	3,368.00	-	3,368.00	-	531,109.68	19,289.39	511,820.29	36,968.81
SEGUROS FEDPA, S.A	3,425,054.15	564,442.45	-	-	-	105,521.56	105,521.56	-	-	-	-	-	458,920.89
SEGUROS SURAMERICANA, S.A	11,035,096.86	2,852,275.06	1,359,296.35	1,306,706.85	52,589.50	26,423.49	15,983.36	10,440.13	-	-	-	-	1,466,555.22
VIVIR COMPAÑÍA DE SEGUROS, SA.	489,852.63	489,852.63	-	-	-	2,806.27	25.00	2,781.27	-	487,046.36	346,044.34	141,002.02	-
WORLDWIDE MEDICAL ASSURANCE, LTD	4,768,893.49	4,768,893.49	20,000.00	20,000.00	-	9.99	-	9.99	-	4,730,418.11	3,021,065.43	1,709,352.68	18,465.39
<b>SUB-TOTAL</b>	<b>126,299,939.56</b>	<b>62,532,992.16</b>	<b>6,600,328.90</b>	<b>3,000,206.56</b>	<b>3,600,122.34</b>	<b>1,030,818.62</b>	<b>343,702.45</b>	<b>687,116.17</b>	<b>-</b>	<b>42,208,348.91</b>	<b>16,847,775.60</b>	<b>25,360,573.31</b>	<b>12,693,495.73</b>

**SUPERINTENDENCIA DE SEGUROS Y REASEGUROS DE PANAMA**  
**Cuadro 02. SINIESTROS PAGADOS DE SEGURO DIRECTO TOTALES LOCAL Y EXTERIOR**  
**Al Mes de Marzo 2016**

RAMOS DE SEGUROS	GRAN TOTAL	RAMOS VIDA											
		TOTAL VIDA	Vida Individual	Primer año	Renovación	Accidentes Personales	Individual	Grupo	Invalidez	Salud	Individual	Grupo	Colectivos de Vida
BUPA PANAMÁ, S.A.	11,558.85	11,558.85	-	-	-	-	-	-	-	11,558.85	3,295.86	8,262.99	-
LA FLORESTA DE SEGUROS Y VIDA, S.A	995,945.60	220,544.80	-	-	-	-	-	-	-	185,391.00	63,468.70	121,922.30	35,153.80
LA REGIONAL DE SEGUROS, S.A	303,447.61	75.00	-	-	-	-	-	-	-	-	-	-	75.00
MERCANTIL PANAMÁ SEGUROS, S.A	950.00	-	-	-	-	-	-	-	-	-	-	-	-
SEGUROS BBA. CORP.	403,033.13	4,321.28	-	-	-	4,541.28	4,541.28	-	-	(220.00)	(220.00)	-	-
SEGUROS CONFIANZA, S.A	400,564.09	-	-	-	-	-	-	-	-	-	-	-	-
<b>SUB-TOTAL</b>	<b>2,115,499.28</b>	<b>236,499.93</b>	-	-	-	<b>4,541.28</b>	<b>4,541.28</b>	-	-	<b>196,729.85</b>	<b>66,544.56</b>	<b>130,185.29</b>	<b>35,228.80</b>
<b>TOTAL</b>	<b>128,415,438.84</b>	<b>62,769,492.09</b>	<b>6,600,328.90</b>	<b>3,000,206.56</b>	<b>3,600,122.34</b>	<b>1,035,359.90</b>	<b>348,243.73</b>	<b>687,116.17</b>	-	<b>42,405,078.76</b>	<b>16,914,320.16</b>	<b>25,490,758.60</b>	<b>12,728,724.53</b>



**SUPERINTENDENCIA DE SEGUROS Y REASEGUROS DE PANAMA**  
**Cuadro 02. SINIESTROS PAGADOS DE SEGURO DIRECTO TOTALES LOCAL Y EXTERIOR**  
**Al Mes de Marzo 2016**

RAMOS DE SEGUROS	RAMOS GENERALES											
	TOTAL GENERALES	Incendio y Líneas Aliadas	Residencial	Comercial	Industrial	Vida Industrial	Anualidades	Rentas Vitalicias	Pérdida de Ingresos	Multirisgo	Residencial	Comercial e Industrial
ACE SEGUROS, S.A.	76,417.19	72,092.28	-	72,092.28	-	-	-	-	-	106.22	-	106.22
ACERTA SEGUROS	1,598,951.37	35,147.69	13,932.34	6,169.48	15,045.87	(20,000.00)	-	-	-	28,135.60	8,079.17	20,056.43
AIG. SEGUROS	1,644,401.89	714,150.32	-	714,150.32	-	-	-	-	-	-	-	-
ALIADO SEGUROS	802,170.69	913.62	913.62	-	-	-	-	-	-	306.02	306.02	-
ASEGURADORA ANCON, S.A	3,755,469.02	21,751.98	1,773.20	6,550.29	13,428.49	-	-	-	-	18,255.05	1,226.51	17,028.54
ASEGURADORA DEL ISTMO, S.A. (ADISA)	606,343.19	12.22	12.22	-	-	-	-	-	-	-	-	-
ASEGURADORA GLOBAL, S.A	829,675.40	1,522.50	1,522.50	-	-	-	-	-	-	-	-	-
ASSA COMPAÑÍA DE SEGUROS, S.A	5,662,529.61	142,466.57	142,231.17	235.40	-	-	-	-	-	24,926.04	24,926.04	-
ASSICURAZIONI GENERALI, S.p.A.	4,958,090.38	989,436.89	111,923.78	877,513.11	-	-	-	-	-	357,379.73	79,322.48	278,057.25
BANESCO SEGUROS, S.A.	926,774.04	15,021.49	-	15,021.49	-	-	-	-	-	162,509.56	-	162,509.56
COMPAÑÍA INTERNACIONAL DE SEGUROS, S.A	13,239,137.52	167,424.19	167,424.19	-	-	-	-	-	-	25,866.12	25,866.12	-
GENERAL DE SEGUROS, S.A.	1,001,493.51	113,485.44	113,485.44	-	-	-	-	-	-	7,368.70	7,179.86	188.84
MAPFRE PANAMÁ, S.A	16,290,578.56	166,727.24	-	166,727.24	-	-	-	-	-	-	-	-
MULTIBANK SEGUROS, S.A	236,642.35	187.25	187.25	-	-	-	-	-	-	574.89	574.89	-
NACIONAL DE SEGUROS DE PANAMÁ Y CENTROAMÉRICA	386,049.30	17,750.82	2,245.29	15,505.53	-	-	-	-	-	-	-	-
ÓPTIMA COMPAÑÍA DE SEGUROS, S.A.	708,789.88	14,231.74	14,164.17	67.57	-	-	-	-	-	2,893.53	350.00	2,543.53
PAN AMERICAN LIFE INSURANCE DE PANAMÁ, S.A	-	-	-	-	-	-	-	-	-	-	-	-
SAGICOR PANAMÁ, S.A	-	-	-	-	-	-	-	-	-	-	-	-
SEGUROS FEDPA, S.A	2,860,611.70	-	-	-	-	-	-	-	-	1,317.19	-	1,317.19
SEGUROS SURAMERICANA, S.A	8,182,821.80	1,121,702.71	1,121,702.71	-	-	-	-	-	-	-	-	-
VIVIR COMPAÑÍA DE SEGUROS, SA.	-	-	-	-	-	-	-	-	-	-	-	-
WORLDWIDE MEDICAL ASSURANCE, LTD	-	-	-	-	-	-	-	-	-	-	-	-
<b>SUB-TOTAL</b>	<b>63,766,947.40</b>	<b>3,594,024.95</b>	<b>1,691,517.88</b>	<b>1,874,032.71</b>	<b>28,474.36</b>	<b>(20,000.00)</b>	<b>-</b>	<b>-</b>	<b>-</b>	<b>629,638.65</b>	<b>147,831.09</b>	<b>481,807.56</b>

**SUPERINTENDENCIA DE SEGUROS Y REASEGUROS DE PANAMA**  
**Cuadro 02. SINIESTROS PAGADOS DE SEGURO DIRECTO TOTALES LOCAL Y EXTERIOR**  
**Al Mes de Marzo 2016**

RAMOS DE SEGUROS	RAMOS GENERALES											
	TOTAL GENERALES	Incendio y Líneas Aliadas	Residencial	Comercial	Industrial	Vida Industrial	Anualidades	Rentas Vitalicias	Pérdida de Ingresos	Multirisgo	Residencial	Comercial e Industrial
BUPA PANAMÁ, S.A.	-	-	-	-	-	-	-	-	-	-	-	-
LA FLORESTA DE SEGUROS Y VIDA, S.A	775,400.80	5,712.30	5,712.30	-	-	-	-	-	-	-	-	-
LA REGIONAL DE SEGUROS, S.A	303,372.61	(38,658.96)	271.25	(38,930.21)	-	-	-	-	-	4,304.01	1,447.04	2,856.97
MERCANTIL PANAMÁ SEGUROS, S.A	950.00	-	-	-	-	-	-	-	-	-	-	-
SEGUROS BBA. CORP.	398,711.85	19,307.49	-	19,307.49	-	-	-	-	-	-	-	-
SEGUROS CONFIANZA, S.A	400,564.09	29,509.41	-	-	29,509.41	-	-	-	-	-	-	-
<b>SUB-TOTAL</b>	<b>1,878,999.35</b>	<b>15,870.24</b>	<b>5,983.55</b>	<b>(19,622.72)</b>	<b>29,509.41</b>	<b>-</b>	<b>-</b>	<b>-</b>	<b>-</b>	<b>4,304.01</b>	<b>1,447.04</b>	<b>2,856.97</b>
<b>TOTAL</b>	<b>65,645,946.75</b>	<b>3,609,895.19</b>	<b>1,697,501.43</b>	<b>1,854,409.99</b>	<b>57,983.77</b>	<b>(20,000.00)</b>	<b>-</b>	<b>-</b>	<b>-</b>	<b>633,942.66</b>	<b>149,278.13</b>	<b>484,664.53</b>

**SUPERINTENDENCIA DE SEGUROS Y REASEGUROS DE PANAMA**  
**Cuadro 02. SINIESTROS PAGADOS DE SEGURO DIRECTO TOTALES LOCAL Y EXTERIOR**  
**Al Mes de Marzo 2016**

RAMOS DE SEGUROS	RAMOS GENERALES														
	Transporte de Carga	Terrestre	Marítimo	Aéreo	Casco	Marítimo	Aéreo	Automóvil	Ramos Técnicos	TRC TRM	Equipo Electrónico	Caldera y Maquinaria	Rotura de Maquinaria	Equipo Pesado	Vidrios
ACE SEGUROS, S.A.	-	-	-	-	-	-	-	-	4,860.80	4,860.80	-	-	-	-	-
ACERTA SEGUROS	48,839.89	16,263.32	32,576.57	-	11,090.28	-	11,090.28	1,268,522.01	(13,519.38)	(15,215.59)	1,696.21	-	-	-	-
AIG. SEGUROS	93,208.23	-	93,208.23	-	-	-	-	557,286.55	-	-	-	-	-	-	-
ALIADO SEGUROS	3,103.62	3,103.62	-	-	-	-	-	797,299.40	548.03	548.03	-	-	-	-	-
ASEGURADORA ANCON, S.A	154,165.54	153,653.15	512.39	-	9,314.90	21.37	9,293.53	3,153,531.60	101,575.86	20,580.00	70,349.29	-	4,087.66	6,558.91	-
ASEGURADORA DEL ISTMO, S.A. (ADISA)	-	-	-	-	-	-	-	12,393.70	-	-	-	-	-	-	-
ASEGURADORA GLOBAL, S.A	-	-	-	-	-	-	-	725,332.91	-	-	-	-	-	-	-
ASSA COMPAÑÍA DE SEGUROS, S.A	118,945.18	118,945.18	-	-	43,704.49	43,704.49	-	4,248,214.97	109,787.98	51,489.21	58,298.77	-	-	-	-
ASSICURAZIONI GENERALI, S.p.A.	69,956.71	-	69,956.71	-	25,440.70	25,440.70	-	2,787,120.24	297,865.26	51,132.50	5,106.45	-	20,865.03	220,761.28	-
BANESCO SEGUROS, S.A.	8,108.32	8,108.32	-	-	-	-	-	495,986.22	7,876.57	4,073.04	-	-	3,803.53	-	-
COMPAÑÍA INTERNACIONAL DE SEGUROS, S.A	265,315.37	265,315.37	-	-	127,292.51	54,788.94	72,503.57	6,432,497.56	112,701.79	(1,881.07)	1,330.23	-	35,455.71	77,796.92	-
GENERAL DE SEGUROS, S.A.	6,875.70	6,875.70	-	-	-	-	-	628,513.54	28,421.40	28,421.40	-	-	-	-	-
MAPFRE PANAMÁ, S.A	843,337.00	843,337.00	-	-	228,974.51	228,974.51	-	6,817,773.27	101,963.09	10,392.31	3,425.75	-	-	88,145.03	-
MULTIBANK SEGUROS, S.A	-	-	-	-	-	-	-	173,260.34	24,676.29	-	-	-	-	24,676.29	-
NACIONAL DE SEGUROS DE PANAMÁ Y CENTROAMÉRICA	-	-	-	-	-	-	-	271,162.66	60,107.70	60,107.70	-	-	-	-	-
ÓPTIMA COMPAÑÍA DE SEGUROS, S.A.	14,794.91	4,702.56	10,092.35	-	229,205.12	229,205.12	-	411,372.75	326.31	(3,546.38)	-	-	3,580.40	292.29	-
PAN AMERICAN LIFE INSURANCE DE PANAMÁ, S.A	-	-	-	-	-	-	-	-	-	-	-	-	-	-	-
SAGICOR PANAMÁ, S.A	-	-	-	-	-	-	-	-	-	-	-	-	-	-	-
SEGUROS FEDPA, S.A	6,203.07	6,203.07	-	-	-	-	-	2,850,571.44	2,520.00	-	2,520.00	-	-	-	-
SEGUROS SURAMERICANA, S.A	99,050.85	99,050.85	-	-	-	-	-	6,284,902.49	122,106.92	99,006.39	827.63	-	-	22,272.90	-
VIVIR COMPAÑÍA DE SEGUROS, SA.	-	-	-	-	-	-	-	-	-	-	-	-	-	-	-
WORLDWIDE MEDICAL ASSURANCE, LTD	-	-	-	-	-	-	-	-	-	-	-	-	-	-	-
<b>SUB-TOTAL</b>	<b>1,731,904.39</b>	<b>1,525,558.14</b>	<b>206,346.25</b>	<b>-</b>	<b>675,022.51</b>	<b>582,135.13</b>	<b>92,887.38</b>	<b>37,915,741.65</b>	<b>961,818.62</b>	<b>309,968.34</b>	<b>143,554.33</b>	<b>-</b>	<b>67,792.33</b>	<b>440,503.62</b>	<b>-</b>



**SUPERINTENDENCIA DE SEGUROS Y REASEGUROS DE PANAMA**  
**Cuadro 02. SINIESTROS PAGADOS DE SEGURO DIRECTO TOTALES LOCAL Y EXTERIOR**  
**Al Mes de Marzo 2016**

RAMOS DE SEGUROS	RAMOS GENERALES														
	Transporte de Carga	Terrestre	Marítimo	Aéreo	Casco	Marítimo	Aéreo	Automóvil	Ramos Técnicos	TRC TRM	Equipo Electrónico	Caldera y Maquinaria	Rotura de Maquinaria	Equipo Pesado	Vidrios
BUPA PANAMÁ, S.A.	-	-	-	-	-	-	-	-	-	-	-	-	-	-	-
LA FLORESTA DE SEGUROS Y VIDA, S.A	-	-	-	-	-	-	-	630,582.30	22,240.70	-	(6,903.10)	-	-	29,143.80	-
LA REGIONAL DE SEGUROS, S.A	-	-	-	-	-	-	-	336,670.00	(13,500.00)	(13,090.91)	-	-	-	(409.09)	-
MERCANTIL PANAMÁ SEGUROS, S.A	-	-	-	-	-	-	-	950.00	-	-	-	-	-	-	-
SEGUROS BBA. CORP.	-	-	-	-	16,439.94	16,439.94	-	334,060.94	15,000.09	-	15,000.09	-	-	-	-
SEGUROS CONFIANZA, S.A	-	-	-	-	-	-	-	368,549.77	-	-	-	-	-	-	-
<b>SUB-TOTAL</b>	-	-	-	-	<b>16,439.94</b>	<b>16,439.94</b>	-	<b>1,670,813.01</b>	<b>23,740.79</b>	<b>(13,090.91)</b>	<b>8,096.99</b>	-	-	<b>28,734.71</b>	-
<b>TOTAL</b>	<b>1,731,904.39</b>	<b>1,525,558.14</b>	<b>206,346.25</b>	-	<b>691,462.45</b>	<b>598,575.07</b>	<b>92,887.38</b>	<b>39,586,554.66</b>	<b>985,559.41</b>	<b>296,877.43</b>	<b>151,651.32</b>	-	<b>67,792.33</b>	<b>469,238.33</b>	-

**SUPERINTENDENCIA DE SEGUROS Y REASEGUROS DE PANAMA**  
**Cuadro 02. SINIESTROS PAGADOS DE SEGURO DIRECTO TOTALES LOCAL Y EXTERIOR**  
**Al Mes de Marzo 2016**

RAMOS DE SEGUROS	RAMOS GENERALES									
	Riesgos Diversos	Responsabilidad Civil	Robo	Fidelidad y DDD	BBB	Otros	Titulos de Propiedad	Fianzas	Oferta y Cumplimiento	Otras
ACE SEGUROS, S.A.	(642.11)	(642.11)	-	-	-	-	-	-	-	-
ACERTA SEGUROS	240,374.15	61,964.28	45,845.48	2,820.86	128,196.28	1,547.25	-	361.13	-	361.13
AIG. SEGUROS	279,216.79	236,369.30	-	17,887.91	-	24,959.58	-	540.00	-	540.00
ALIADO SEGUROS	-	-	-	-	-	-	-	-	-	-
ASEGURADORA ANCON, S.A	74,447.56	45,455.39	130.85	-	-	28,861.32	-	222,426.53	195,374.50	27,052.03
ASEGURADORA DEL ISTMO, S.A. (ADISA)	77.20	10.41	35.04	-	-	31.75	-	593,860.07	563,959.54	29,900.53
ASEGURADORA GLOBAL, S.A	96,053.99	-	-	-	-	96,053.99	-	6,766.00	-	6,766.00
ASSA COMPAÑÍA DE SEGUROS, S.A	974,484.38	280,570.87	45,052.07	303,782.22	-	345,079.22	-	-	-	-
ASSICURAZIONI GENERALI, S.p.A.	430,890.85	194,728.90	204,144.37	-	465.47	31,552.11	-	-	-	-
BANESCO SEGUROS, S.A.	237,271.88	39,385.61	3,449.12	4,932.01	-	189,505.14	-	-	-	-
COMPAÑÍA INTERNACIONAL DE SEGUROS, S.A	3,515,362.17	248,592.64	95,919.63	56,734.03	-	3,114,115.87	-	2,592,677.81	5,478.44	2,587,199.37
GENERAL DE SEGUROS, S.A.	100,683.73	4,813.73	36,540.69	-	-	59,329.31	-	116,145.00	-	116,145.00
MAPFRE PANAMÁ, S.A	163,478.53	61,013.04	7,282.30	68,401.79	-	26,781.40	-	7,968,324.92	7,037,475.11	930,849.81
MULTIBANK SEGUROS, S.A	37,943.58	-	-	-	-	37,943.58	-	-	-	-
NACIONAL DE SEGUROS DE PANAMÁ Y CENTROAMÉRICA	4,962.70	1,294.93	3,667.77	-	-	-	-	32,065.42	32,065.42	-
ÓPTIMA COMPAÑÍA DE SEGUROS, S.A.	35,965.52	19,466.50	5,680.63	-	-	10,818.39	-	-	-	-
PAN AMERICAN LIFE INSURANCE DE PANAMÁ, S.A	-	-	-	-	-	-	-	-	-	-
SAGICOR PANAMÁ, S.A	-	-	-	-	-	-	-	-	-	-
SEGUROS FEDPA, S.A	-	-	-	-	-	-	-	-	-	-
SEGUROS SURAMERICANA, S.A	511,848.51	76,752.38	11,028.01	-	-	424,068.12	-	43,210.32	-	43,210.32
VIVIR COMPAÑÍA DE SEGUROS, SA.	-	-	-	-	-	-	-	-	-	-
WORLDWIDE MEDICAL ASSURANCE, LTD	-	-	-	-	-	-	-	-	-	-
<b>SUB-TOTAL</b>	<b>6,702,419.43</b>	<b>1,269,775.87</b>	<b>458,775.96</b>	<b>454,558.82</b>	<b>128,661.75</b>	<b>4,390,647.03</b>	<b>-</b>	<b>11,576,377.20</b>	<b>7,834,353.01</b>	<b>3,742,024.19</b>

**SUPERINTENDENCIA DE SEGUROS Y REASEGUROS DE PANAMA**  
**Cuadro 02. SINIESTROS PAGADOS DE SEGURO DIRECTO TOTALES LOCAL Y EXTERIOR**  
**Al Mes de Marzo 2016**

RAMOS DE SEGUROS	RAMOS GENERALES									
	Riesgos Diversos	Responsabilidad Civil	Robo	Fidelidad y DDD	BBB	Otros	Titulos de Propiedad	Fianzas	Oferta y Cumplimiento	Otras
BUPA PANAMÁ, S.A.	-	-	-	-	-	-	-	-	-	-
LA FLORESTA DE SEGUROS Y VIDA, S.A	16,865.50	16,865.50	-	-	-	-	-	100,000.00	-	100,000.00
LA REGIONAL DE SEGUROS, S.A	14,557.56	-	-	-	-	14,557.56	-	-	-	-
MERCANTIL PANAMÁ SEGUROS, S.A	-	-	-	-	-	-	-	-	-	-
SEGUROS BBA. CORP.	13,903.39	2,937.74	10,070.66	894.99	-	-	-	-	-	-
SEGUROS CONFIANZA, S.A	2,504.91	-	2,504.91	-	-	-	-	-	-	-
<b>SUB-TOTAL</b>	<b>47,831.36</b>	<b>19,803.24</b>	<b>12,575.57</b>	<b>894.99</b>	<b>-</b>	<b>14,557.56</b>	<b>-</b>	<b>100,000.00</b>	<b>-</b>	<b>100,000.00</b>
<b>TOTAL</b>	<b>6,750,250.79</b>	<b>1,289,579.11</b>	<b>471,351.53</b>	<b>455,453.81</b>	<b>128,661.75</b>	<b>4,405,204.59</b>	<b>-</b>	<b>11,676,377.20</b>	<b>7,834,353.01</b>	<b>3,842,024.19</b>

**SUPERINTENDENCIA DE SEGUROS Y REASEGUROS DE PANAMA**  
**Cuadro 04. SINIESTROS PAGADOS DE SEGURO DIRECTO TOTAL POR PRIMA DEVENGADA**  
**Al Mes de Marzo 2016**

RAMOS DE SEGUROS	GRAN TOTAL	RAMOS VIDA											
		TOTAL VIDA	Vida Individual	Primer año	Renovación	Accidentes Personales	Individual	Grupo	Invalidez	Salud	Individual	Grupo	Colectivos de Vida
ACE SEGUROS, S.A.	0.06	0.03	-	-	-	0.03	-	0.03	-	-	-	-	-
ACERTA SEGUROS	0.45	0.52	-	-	-	0.08	-	0.08	-	0.79	0.83	0.19	0.45
AIG. SEGUROS	0.13	0.29	-	-	-	0.29	0.40	0.20	-	-	-	-	-
ALIADO SEGUROS	0.22	0.56	-	-	-	0.09	(0.38)	0.10	-	-	-	-	0.64
ASEGURADORA ANCON, S.A	0.36	0.43	-	-	-	0.30	0.41	0.20	-	0.60	0.61	0.55	0.22
ASEGURADORA DEL ISTMO, S.A. (ADISA)	7.72	26.26	14.26	19.54	-	17.94	-	16.11	-	23.88	1,781.24	10.39	674.98
ASEGURADORA GLOBAL, S.A	0.12	0.00	-	-	-	0.05	-	-	-	-	-	-	0.00
ASSA COMPAÑÍA DE SEGUROS, S.A	0.02	0.02	0.00	0.00	-	0.00	0.00	-	-	-	-	-	0.07
ASSICURAZIONI GENERALI, S.p.A.	0.59	0.83	0.19	0.16	0.19	0.06	0.08	0.06	-	1.74	-	0.70	1.41
BANESCO SEGUROS, S.A.	1.73	2.91	2.15	0.02	3.76	19.80	30.91	19.58	-	20.42	-	20.42	0.68
COMPAÑÍA INTERNACIONAL DE SEGUROS, S.A	0.02	0.01	-	-	-	0.00	-	0.00	-	0.01	-	0.02	0.03
GENERAL DE SEGUROS, S.A.	0.20	0.16	-	-	-	-	-	-	-	-	-	-	0.16
MAPFRE PANAMÁ, S.A	0.56	0.54	0.20	0.29	0.19	0.82	0.55	1.10	-	0.74	0.76	0.71	0.47
MULTIBANK SEGUROS, S.A	0.20	0.24	-	-	-	-	-	-	-	-	-	-	0.28
NACIONAL DE SEGUROS DE PANAMÁ Y CENTROAMÉRICA	0.07	(0.01)	-	-	-	0.02	-	0.08	-	-	-	-	-
ÓPTIMA COMPAÑÍA DE SEGUROS, S.A.	0.19	0.34	-	-	-	0.06	(0.00)	0.08	-	-	-	-	0.60
PAN AMERICAN LIFE INSURANCE DE PANAMÁ, S.A	0.41	0.41	0.18	0.14	0.20	0.14	0.15	0.13	-	0.60	(0.01)	0.64	0.17
SAGICOR PANAMÁ, S.A	0.67	0.67	-	-	-	0.12	-	0.12	-	0.94	0.09	1.44	0.45
SEGUROS FEDPA, S.A	0.40	0.34	-	-	-	0.20	0.40	-	-	-	-	-	0.41
SEGUROS SURAMERICANA, S.A	0.37	0.27	0.28	1.69	0.01	0.03	0.02	0.03	-	-	-	-	0.32
VIVIR COMPAÑÍA DE SEGUROS, SA.	0.49	0.49	-	-	-	0.52	0.00	-	-	0.63	0.64	0.60	-
WORLDWIDE MEDICAL ASSURANCE, LTD	0.62	0.62	0.02	0.08	-	0.02	-	0.02	-	0.72	0.68	0.78	0.22
<b>SUB-TOTAL</b>	<b>0.37</b>	<b>0.41</b>	<b>0.18</b>	<b>0.45</b>	<b>0.12</b>	<b>0.16</b>	<b>0.15</b>	<b>0.17</b>	<b>-</b>	<b>0.67</b>	<b>0.64</b>	<b>0.70</b>	<b>0.29</b>

**SUPERINTENDENCIA DE SEGUROS Y REASEGUROS DE PANAMA**  
**Cuadro 04. SINIESTROS PAGADOS DE SEGURO DIRECTO TOTAL POR PRIMA DEVENGADA**  
**Al Mes de Marzo 2016**

RAMOS DE SEGUROS	GRAN TOTAL	RAMOS VIDA											
		TOTAL VIDA	Vida Individual	Primer año	Renovación	Accidentes Personales	Individual	Grupo	Invalidez	Salud	Individual	Grupo	Colectivos de Vida
BUPA PANAMÁ, S.A.	0.36	0.60	-	-	-	-	-	-	-	0.67	0.27	2.89	0.98
LA FLORESTA DE SEGUROS Y VIDA, S.A	0.19	0.00	-	-	-	-	-	-	-	-	-	-	0.00
LA REGIONAL DE SEGUROS, S.A	0.00	-	-	-	-	-	-	-	-	-	-	-	-
MERCANTIL PANAMÁ SEGUROS, S.A	0.26	0.10	-	-	-	0.25	0.25	-	-	0.40	0.40	-	-
SEGUROS BBA. CORP.	0.03	0.03	-	-	-	-	-	-	-	0.03	0.01	0.11	-
SEGUROS CONFIANZA, S.A	0.26	-	-	-	-	-	-	-	-	-	-	-	-
<b>SUB-TOTAL</b>	<b>0.24</b>	<b>0.19</b>	<b>-</b>	<b>-</b>	<b>-</b>	<b>0.07</b>	<b>0.14</b>	<b>-</b>	<b>-</b>	<b>0.22</b>	<b>0.09</b>	<b>1.10</b>	<b>0.33</b>
<b>TOTAL</b>	<b>0.37</b>	<b>0.41</b>	<b>0.18</b>	<b>0.44</b>	<b>0.12</b>	<b>0.16</b>	<b>0.15</b>	<b>0.17</b>	<b>-</b>	<b>0.67</b>	<b>0.62</b>	<b>0.70</b>	<b>0.29</b>

**SUPERINTENDENCIA DE SEGUROS Y REASEGUROS DE PANAMA**  
**Cuadro 04. SINIESTROS PAGADOS DE SEGURO DIRECTO TOTAL POR PRIMA DEVENGADA**  
**Al Mes de Marzo 2016**

RAMOS DE SEGUROS	RAMOS GENERALES											
	TOTAL GENERALES	Incendio y Líneas Aliadas	Residencial	Comercial	Industrial	Vida Industrial	Anualidades	Rentas Vitalicias	Pérdida de Ingresos	Multirisgo	Residencial	Comercial e Industrial
ACE SEGUROS, S.A.	0.07	0.33	-	0.33	-	-	-	-	-	0.00	-	0.00
ACERTA SEGUROS	0.44	0.10	0.11	0.03	16.96	(36.83)	-	-	-	0.59	0.41	0.71
AIG. SEGUROS	0.13	1.41	-	1.41	-	-	-	-	-	-	-	-
ALIADO SEGUROS	0.20	0.00	0.05	-	-	-	-	-	-	0.01	0.04	-
ASEGURADORA ANCON, S.A	0.33	0.02	0.01	0.01	0.02	-	-	-	-	0.23	0.07	0.27
ASEGURADORA DEL ISTMO, S.A. (ADISA)	5.09	2.56	2.56	-	-	-	-	-	-	-	-	-
ASEGURADORA GLOBAL, S.A	0.23	0.00	0.00	-	-	-	-	-	-	-	-	-
ASSA COMPAÑÍA DE SEGUROS, S.A	0.02	0.00	0.00	-	-	-	-	-	-	-	-	-
ASSICURAZIONI GENERALI, S.p.A.	0.40	0.04	0.09	0.00	-	-	-	-	-	0.03	0.06	-
BANESCO SEGUROS, S.A.	1.30	4.35	-	3.86	-	-	-	-	-	2.52	2.70	2.48
COMPAÑÍA INTERNACIONAL DE SEGUROS, S.A	0.03	0.00	-	-	-	-	-	-	-	1.80	-	-
GENERAL DE SEGUROS, S.A.	0.24	0.11	0.11	-	-	-	-	-	-	0.40	0.63	0.03
MAPFRE PANAMÁ, S.A	0.57	0.07	-	0.07	-	-	-	-	-	-	-	-
MULTIBANK SEGUROS, S.A	0.16	0.00	0.00	-	-	-	-	-	-	0.11	0.18	-
NACIONAL DE SEGUROS DE PANAMÁ Y CENTROAMÉRICA	0.06	0.01	0.01	0.01	-	-	-	-	-	-	-	-
ÓPTIMA COMPAÑÍA DE SEGUROS, S.A.	0.16	0.03	0.05	0.00	-	-	-	-	-	0.07	0.03	0.08
PAN AMERICAN LIFE INSURANCE DE PANAMÁ, S.A	-	-	-	-	-	-	-	-	-	-	-	-
SAGICOR PANAMÁ, S.A	-	-	-	-	-	-	-	-	-	-	-	-
SEGUROS FEDPA, S.A	0.42	-	-	-	-	-	-	-	-	(0.30)	-	(0.47)
SEGUROS SURAMERICANA, S.A	0.44	0.46	0.46	-	-	-	-	-	-	-	-	-
VIVIR COMPAÑÍA DE SEGUROS, SA.	-	-	-	-	-	-	-	-	-	-	-	-
WORLDWIDE MEDICAL ASSURANCE, LTD	-	-	-	-	-	-	-	-	-	-	-	-
<b>SUB-TOTAL</b>	<b>0.34</b>	<b>0.12</b>	<b>0.14</b>	<b>0.12</b>	<b>0.05</b>	<b>(36.83)</b>	-	-	-	<b>0.42</b>	<b>0.19</b>	<b>0.68</b>

**SUPERINTENDENCIA DE SEGUROS Y REASEGUROS DE PANAMA**  
**Cuadro 04. SINIESTROS PAGADOS DE SEGURO DIRECTO TOTAL POR PRIMA DEVENGADA**  
**Al Mes de Marzo 2016**

RAMOS DE SEGUROS	RAMOS GENERALES											
	TOTAL GENERALES	Incendio y Líneas Aliadas	Residencial	Comercial	Industrial	Vida Industrial	Anualidades	Rentas Vitalicias	Pérdida de Ingresos	Multiriesgo	Residencial	Comercial e Industrial
BUPA PANAMÁ, S.A.	0.32	0.02	0.02	-	-	-	-	-	-	-	-	-
LA FLORESTA DE SEGUROS Y VIDA, S.A	0.21	(0.26)	0.02	(0.29)	-	-	-	-	-	0.14	0.48	0.11
LA REGIONAL DE SEGUROS, S.A	0.00	-	-	-	-	-	-	-	-	-	-	-
MERCANTIL PANAMÁ SEGUROS, S.A	0.27	0.37	-	0.37	-	-	-	-	-	-	-	-
SEGUROS BBA. CORP.	-	-	-	-	-	-	-	-	-	-	-	-
SEGUROS CONFIANZA, S.A	0.28	0.25	-	-	0.25	-	-	-	-	-	-	-
<b>SUB-TOTAL</b>	<b>0.25</b>	<b>0.03</b>	<b>0.02</b>	<b>(0.10)</b>	<b>0.25</b>	<b>-</b>	<b>-</b>	<b>-</b>	<b>-</b>	<b>0.11</b>	<b>0.14</b>	<b>0.10</b>
<b>TOTAL</b>	<b>0.33</b>	<b>0.12</b>	<b>0.14</b>	<b>0.11</b>	<b>0.08</b>	<b>(36.83)</b>	<b>-</b>	<b>-</b>	<b>-</b>	<b>0.41</b>	<b>0.19</b>	<b>0.66</b>

**SUPERINTENDENCIA DE SEGUROS Y REASEGUROS DE PANAMA**  
**Cuadro 04. SINIESTROS PAGADOS DE SEGURO DIRECTO TOTAL POR PRIMA DEVENGADA**  
**Al Mes de Marzo 2016**

RAMOS DE SEGUROS	Transporte de Carga	RAMOS GENERALES												
		Terrestre	Marítimo	Aéreo	Casco	Marítimo	Aéreo	Automóvil	Ramos Técnicos	TRC TRM	Equipo Electrónico	Caldera y Maquinaria	Rotura de Maquinaria	Equipo Pesado
ACE SEGUROS, S.A.	-	-	-	-	-	-	-	-	0.03	0.03	-	-	-	-
ACERTA SEGUROS	0.42	0.50	0.41	-	0.11	-	0.15	0.65	(0.08)	(0.11)	0.26	-	-	-
AIG. SEGUROS	1.44	-	1.44	-	-	-	-	0.54	-	-	-	-	-	-
ALIADO SEGUROS	0.02	0.02	-	-	-	-	-	0.53	0.00	0.00	-	-	-	-
ASEGURADORA ANCON, S.A	0.67	0.83	0.01	-	0.05	0.00	0.06	0.59	0.56	0.20	11.23	-	0.24	0.13
ASEGURADORA DEL ISTMO, S.A. (ADISA)	436.73	436.73	-	-	23.24	10.00	-	47.91	1.14	(0.02)	0.25	-	-	70.49
ASEGURADORA GLOBAL, S.A	-	-	-	-	-	-	-	0.01	-	-	-	-	-	-
ASSA COMPAÑÍA DE SEGUROS, S.A	-	-	-	-	-	-	-	0.11	-	-	-	-	-	-
ASSICURAZIONI GENERALI, S.p.A.	0.19	-	-	-	0.19	0.22	-	0.66	0.10	0.07	0.53	-	-	-
BANESCO SEGUROS, S.A.	1.41	-	-	-	0.15	0.16	-	3.68	1.16	0.28	8.14	-	3.09	3.41
COMPAÑÍA INTERNACIONAL DE SEGUROS, S.A	0.00	0.00	-	-	-	-	-	0.05	0.01	0.01	-	-	0.14	-
GENERAL DE SEGUROS, S.A.	0.15	0.15	-	-	-	-	-	0.68	0.17	0.17	-	-	-	-
MAPFRE PANAMÁ, S.A	0.68	0.68	-	-	0.26	0.29	-	0.69	0.03	0.00	0.07	-	-	0.71
MULTIBANK SEGUROS, S.A	-	-	-	-	-	-	-	0.41	0.44	-	-	-	-	10.60
NACIONAL DE SEGUROS DE PANAMÁ Y CENTROAMÉRICA	-	-	-	-	-	-	-	0.36	0.19	0.23	-	-	-	-
ÓPTIMA COMPAÑÍA DE SEGUROS, S.A.	0.10	0.04	0.30	-	3.95	5.15	-	0.54	0.00	(0.03)	-	-	0.20	0.01
PAN AMERICAN LIFE INSURANCE DE PANAMÁ, S.A	-	-	-	-	-	-	-	-	-	-	-	-	-	-
SAGICOR PANAMÁ, S.A	-	-	-	-	-	-	-	-	-	-	-	-	-	-
SEGUROS FEDPA, S.A	0.26	0.26	-	-	-	-	-	0.44	0.19	-	0.48	-	-	-
SEGUROS SURAMERICANA, S.A	0.20	0.20	-	-	-	-	-	0.59	0.36	0.65	0.01	-	-	0.24
VIVIR COMPAÑÍA DE SEGUROS, SA.	-	-	-	-	-	-	-	-	-	-	-	-	-	-
WORLDWIDE MEDICAL ASSURANCE, LTD	-	-	-	-	-	-	-	-	-	-	-	-	-	-
<b>SUB-TOTAL</b>	<b>0.28</b>	<b>0.30</b>	<b>0.21</b>	<b>-</b>	<b>0.13</b>	<b>0.23</b>	<b>0.03</b>	<b>0.59</b>	<b>0.12</b>	<b>0.05</b>	<b>0.29</b>	<b>-</b>	<b>0.30</b>	<b>0.42</b>



**SUPERINTENDENCIA DE SEGUROS Y REASEGUROS DE PANAMA**  
**Cuadro 04. SINIESTROS PAGADOS DE SEGURO DIRECTO TOTAL POR PRIMA DEVENGADA**  
**Al Mes de Marzo 2016**

RAMOS DE SEGUROS	Transporte de Carga	RAMOS GENERALES													
		Terrestre	Marítimo	Aéreo	Casco	Marítimo	Aéreo	Automóvil	Ramos Técnicos	TRC TRM	Equipo Electrónico	Caldera y Maquinaria	Rotura de Maquinaria	Equipo Pesado	Vidrios
BUPA PANAMÁ, S.A.	-	-	-	-	-	-	-	0.66	0.10	-	(0.10)	-	-	0.19	-
LA FLORESTA DE SEGUROS Y VIDA, S.A	-	-	-	-	-	-	-	0.33	(0.50)	(1.24)	-	-	-	(0.03)	-
LA REGIONAL DE SEGUROS, S.A	-	-	-	-	-	-	-	0.04	-	-	-	-	-	-	-
MERCANTIL PANAMÁ SEGUROS, S.A	-	-	-	-	0.15	1.29	-	0.31	0.44	-	192.95	-	-	-	-
SEGUROS BBA. CORP.	-	-	-	-	-	-	-	-	-	-	-	-	-	-	-
SEGUROS CONFIANZA, S.A	-	-	-	-	-	-	-	0.36	-	-	-	-	-	-	-
<b>SUB-TOTAL</b>	-	-	-	-	<b>0.15</b>	<b>1.29</b>	-	<b>0.41</b>	<b>0.08</b>	<b>(0.37)</b>	<b>0.11</b>	-	-	<b>0.16</b>	-
<b>TOTAL</b>	<b>0.28</b>	<b>0.30</b>	<b>0.21</b>	-	<b>0.13</b>	<b>0.24</b>	<b>0.03</b>	<b>0.58</b>	<b>0.12</b>	<b>0.05</b>	<b>0.27</b>	-	<b>0.30</b>	<b>0.38</b>	-

**SUPERINTENDENCIA DE SEGUROS Y REASEGUROS DE PANAMA**  
**Cuadro 04. SINIESTROS PAGADOS DE SEGURO DIRECTO TOTAL POR PRIMA DEVENGADA**  
**Al Mes de Marzo 2016**

RAMOS DE SEGUROS	RAMOS GENERALES									
	Riesgos Diversos	Responsabilidad Civil	Robo	Fidelidad y DDD	BBB	Otros	Titulos de Propiedad	Fianzas	Oferta y Cumplimiento	Otras
ACE SEGUROS, S.A.	(0.00)	(0.00)	-	-	-	-	-	-	-	-
ACERTA SEGUROS	0.71	0.34	2.15	0.13	1.69	0.04	-	0.00	-	0.00
AIG. SEGUROS	0.03	0.04	-	0.01	-	0.04	-	0.00	-	0.00
ALIADO SEGUROS	-	-	-	-	-	-	-	-	-	-
ASEGURADORA ANCON, S.A	0.12	0.13	0.00	-	-	0.12	-	0.07	3.22	0.01
ASEGURADORA DEL ISTMO, S.A. (ADISA)	6.24	0.46	12.45	9.82	-	831.59	-	1.50	0.00	14.15
ASEGURADORA GLOBAL, S.A	0.00	-	-	-	-	0.00	-	1.75	1.84	0.88
ASSA COMPAÑÍA DE SEGUROS, S.A	0.01	-	-	-	-	0.01	-	0.00	-	0.01
ASSICURAZIONI GENERALI, S.p.A.	0.98	0.40	0.21	-	-	5.13	-	-	-	-
BANESCO SEGUROS, S.A.	0.36	0.65	22.73	-	-	0.04	-	-	-	-
COMPAÑÍA INTERNACIONAL DE SEGUROS, S.A	0.03	0.02	0.02	0.07	-	0.04	-	-	-	-
GENERAL DE SEGUROS, S.A.	0.06	0.03	32.00	-	-	0.04	-	0.43	-	0.43
MAPFRE PANAMÁ, S.A	0.03	0.08	0.07	1.15	-	0.01	-	1.24	1.11	9.78
MULTIBANK SEGUROS, S.A	0.16	-	-	-	-	0.17	-	-	-	-
NACIONAL DE SEGUROS DE PANAMÁ Y CENTROAMÉRICA	0.04	0.02	0.08	-	-	-	-	0.01	0.01	-
ÓPTIMA COMPAÑÍA DE SEGUROS, S.A.	0.02	0.01	0.08	-	-	0.08	-	-	-	-
PAN AMERICAN LIFE INSURANCE DE PANAMÁ, S.A	-	-	-	-	-	-	-	-	-	-
SAGICOR PANAMÁ, S.A	-	-	-	-	-	-	-	-	-	-
SEGUROS FEDPA, S.A	-	-	-	-	-	-	-	-	-	-
SEGUROS SURAMERICANA, S.A	0.14	0.22	0.09	-	-	0.23	-	0.04	-	0.07
VIVIR COMPAÑÍA DE SEGUROS, SA.	-	-	-	-	-	-	-	-	-	-
WORLDWIDE MEDICAL ASSURANCE, LTD	-	-	-	-	-	-	-	-	-	-
<b>SUB-TOTAL</b>	<b>0.14</b>	<b>0.07</b>	<b>0.38</b>	<b>0.11</b>	<b>0.09</b>	<b>0.19</b>	<b>-</b>	<b>0.41</b>	<b>0.51</b>	<b>0.30</b>

**SUPERINTENDENCIA DE SEGUROS Y REASEGUROS DE PANAMA**  
**Cuadro 04. SINIESTROS PAGADOS DE SEGURO DIRECTO TOTAL POR PRIMA DEVENGADA**  
**Al Mes de Marzo 2016**

RAMOS DE SEGUROS	RAMOS GENERALES									
	Riesgos Diversos	Responsabilidad Civil	Robo	Fidelidad y DDD	BBB	Otros	Titulos de Propiedad	Fianzas	Oferta y Cumplimiento	Otras
BUPA PANAMÁ, S.A.	0.03	0.04	-	-	-	-	-	0.27	-	0.27
LA FLORESTA DE SEGUROS Y VIDA, S.A	0.18	-	-	-	-	0.18	-	-	-	-
LA REGIONAL DE SEGUROS, S.A	-	-	-	-	-	-	-	-	-	-
MERCANTIL PANAMÁ SEGUROS, S.A	0.53	0.14	2.12	-	-	-	-	-	-	-
SEGUROS BBA. CORP.	-	-	-	-	-	-	-	-	-	-
SEGUROS CONFIANZA, S.A	0.21	-	0.76	-	-	-	-	-	-	-
<b>SUB-TOTAL</b>	<b>0.03</b>	<b>0.04</b>	<b>1.57</b>	<b>-</b>	<b>-</b>	<b>0.01</b>	<b>-</b>	<b>0.10</b>	<b>-</b>	<b>0.14</b>
<b>TOTAL</b>	<b>0.14</b>	<b>0.07</b>	<b>0.39</b>	<b>0.11</b>	<b>0.09</b>	<b>0.18</b>	<b>-</b>	<b>0.40</b>	<b>0.50</b>	<b>0.29</b>