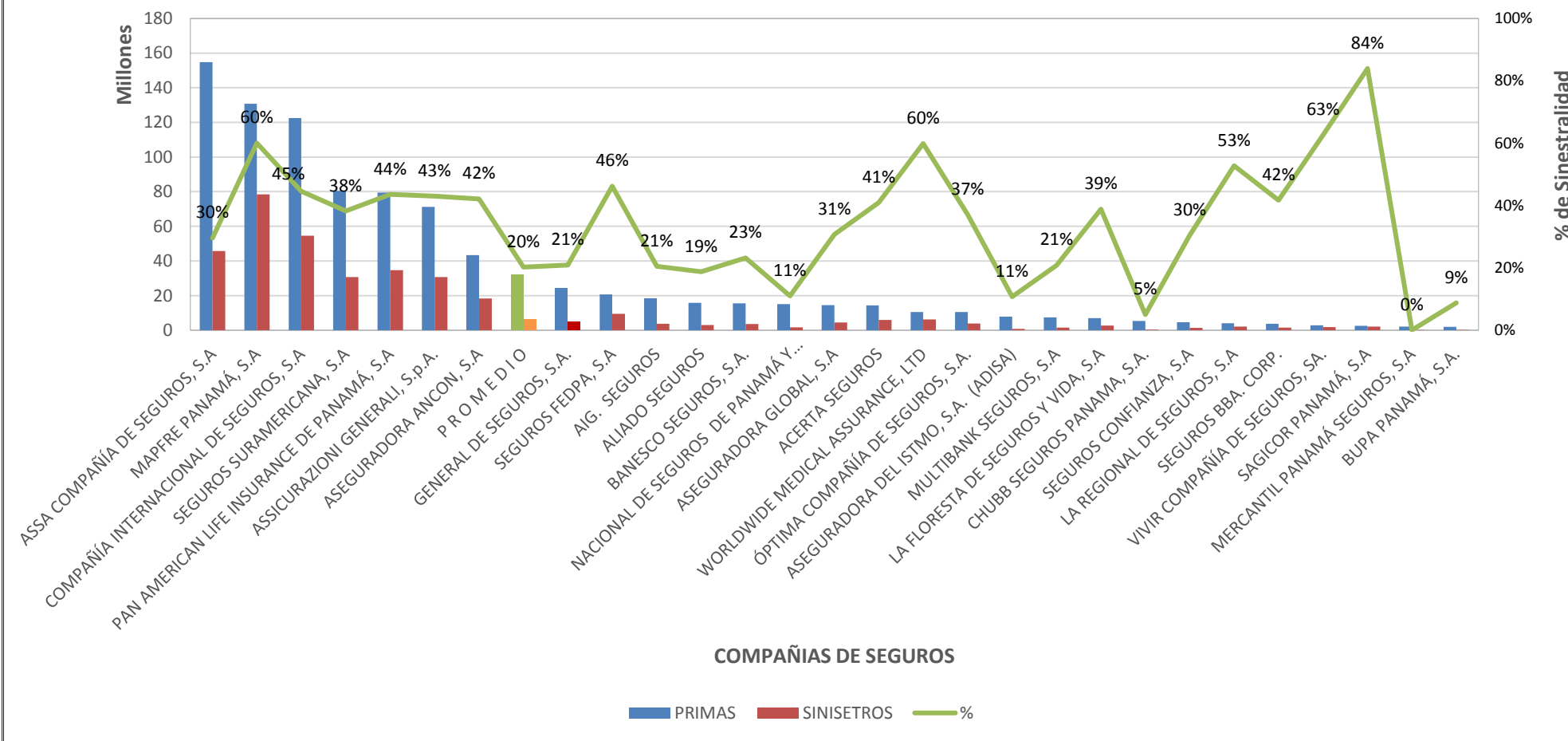
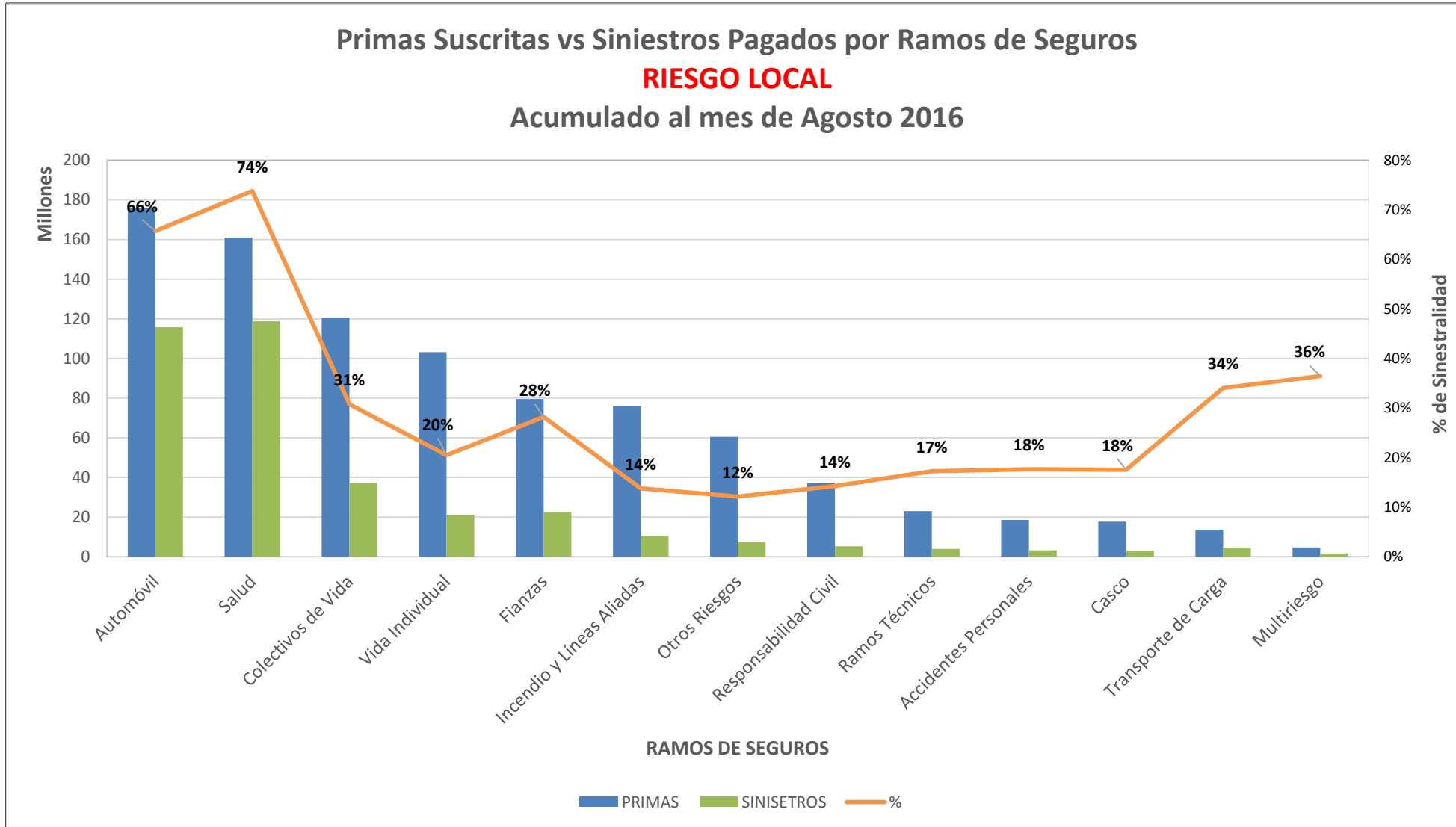


Primas Suscritas vs Siniestros Pagados de Seguros Directos

RIESGO LOCAL

Acumulado al mes de Agosto 2016

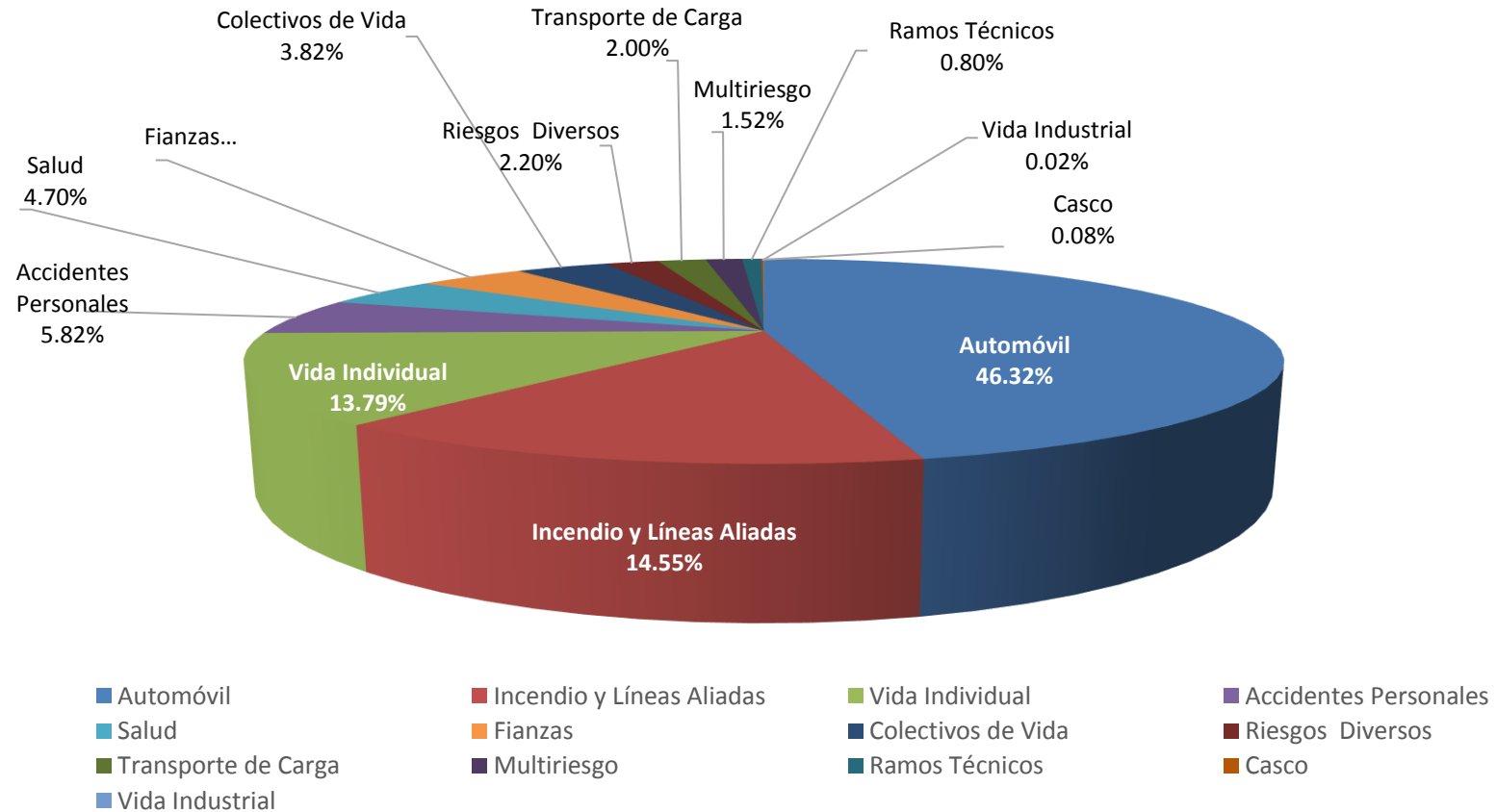




Pólizas Vigentes por Ramos de Seguros

RIESGO LOCAL

Al mes de Agosto 2016



SUPERINTENDENCIA DE SEGUROS Y REASEGUROS DE PANAMA

Cuadro 03. POLIZAS VIGENTES DE SEGURO DIRECTO **LOCALES**

Al Mes de Agosto 2016

RAMOS DE SEGUROS	GRAN TOTAL	RAMOS VIDA											
		TOTAL VIDA	Vida Individual	Primer año	Renovación	Accidentes Personales	Individual	Grupo	Invalidez	Salud	Individual	Grupo	Colectivos de Vida
ACERTA SEGUROS	18,508	2,610	1,072	208	864	343	32	311	-	1,146	1,121	25	49
AIG. SEGUROS	11,026	554	-	-	-	554	342	212	-	-	-	-	-
ALIADO SEGUROS	12,225	229	-	-	-	129	40	89	-	-	-	-	100
ASEGURADORA ANCON, S.A	59,605	10,351	1,595	1,569	26	742	614	128	-	5,319	5,194	125	2,695
ASEGURADORA DEL ISTMO, S.A. (ADISA)	12,493	795	500	468	32	65	8	57	-	177	90	87	53
ASEGURADORA GLOBAL, S.A	17,222	3,866	3,066	3,066	-	798	798	-	-	-	-	-	2
ASSA COMPAÑÍA DE SEGUROS, S.A	146,898	49,896	29,677	5,518	24,159	7,223	5,984	1,239	-	11,092	10,816	276	1,904
ASSICURAZIONI GENERALI, S.p.A.	136,389	34,410	31,452	9,795	21,657	2,287	755	1,532	-	418	217	201	253
BANESCO SEGUROS, S.A.	15,178	4,338	4,071	980	3,091	260	-	260	-	2	-	2	5
CHUBB SEGUROS PANAMA, S.A.	288	18	-	-	-	16	-	16	-	-	-	-	2
COMPAÑÍA INTERNACIONAL DE SEGUROS, S.A	208,131	53,478	29,913	13,862	16,051	4,493	3,831	662	-	18,680	17,127	1,553	392
GENERAL DE SEGUROS, S.A.	84,761	36,896	-	-	-	95	95	-	-	-	-	-	36,801
MAPFRE PANAMÁ, S.A	172,701	48,653	30,014	8,259	21,755	1,274	1,114	160	-	17,150	15,669	1,481	215
MULTIBANK SEGUROS, S.A	14,404	6,983	511	235	276	6,463	6,461	2	-	-	-	-	9
NACIONAL DE SEGUROS DE PANAMÁ Y CENTROAMÉRICA	73,153	1,654	486	235	251	1,114	856	258	-	-	-	-	54
ÓPTIMA COMPAÑÍA DE SEGUROS, S.A.	9,069	791	-	-	-	426	304	122	-	-	-	-	365
PAN AMERICAN LIFE INSURANCE DE PANAMÁ, S.A	38,167	38,167	20,417	4,040	16,377	9,047	8,734	313	-	7,719	5,815	1,904	984
SAGICOR PANAMÁ, S.A	2,237	2,237	993	343	650	59	-	59	-	1,035	955	80	150
SEGUROS FEDPA, S.A	103,495	19,135	428	422	6	18,021	17,622	399	-	1	-	1	685
SEGUROS SURAMERICANA, S.A	258,530	101,458	53,614	18,579	35,035	34,794	10,920	23,874	-	113	113	-	12,937
VIVIR COMPAÑÍA DE SEGUROS, SA.	3,495	3,495	-	-	-	4	1	3	-	3,442	3,332	110	49
WORLDWIDE MEDICAL ASSURANCE, LTD	4,825	4,825	670	422	248	74	-	74	-	4,050	3,007	1,043	31
SUB-TOTAL	1,402,800	424,839	208,479	68,001	140,478	88,281	58,511	29,770	-	70,344	63,456	6,888	57,735

SUPERINTENDENCIA DE SEGUROS Y REASEGUROS DE PANAMA

Cuadro 03. POLIZAS VIGENTES DE SEGURO DIRECTO **LOCALES**

Al Mes de Agosto 2016

RAMOS DE SEGUROS	GRAN TOTAL	RAMOS VIDA											
		TOTAL VIDA	Vida Individual	Primer año	Renovación	Accidentes Personales	Individual	Grupo	Invalidez	Salud	Individual	Grupo	Colectivos de Vida
BUPA PANAMÁ, S.A.	481	481	-	-	-	-	-	-	-	481	321	160	-
LA FLORESTA DE SEGUROS Y VIDA, S.A	14,343	1,468	296	72	224	26	(9)	35	-	750	748	2	396
LA REGIONAL DE SEGUROS, S.A	11,925	419	389	313	76	19	11	8	-	-	-	-	11
MERCANTIL PANAMÁ SEGUROS, S.A	466	162	127	116	11	-	-	-	-	25	25	-	10
SEGUROS BBA. CORP.	28,205	163	4	4	-	150	150	-	-	(2)	(2)	-	11
SEGUROS CONFIANZA, S.A	65,617	1,089	810	810	-	232	55	177	-	-	-	-	47
SUB-TOTAL	121,037	3,782	1,626	1,315	311	427	207	220	-	1,254	1,092	162	475
TOTAL	1,523,837	428,621	210,105	69,316	140,789	88,708	58,718	29,990	-	71,598	64,548	7,050	58,210

SUPERINTENDENCIA DE SEGUROS Y REASEGUROS DE PANAMA

Cuadro 03. POLIZAS VIGENTES DE SEGURO DIRECTO LOCALES

Al Mes de Agosto 2016

RAMOS DE SEGUROS	RAMOS GENERALES											
	TOTAL GENERALES	Incendio y Líneas Aliadas	Residencial	Comercial	Industrial	Vida Industrial	Anualidades	Rentas Vitalicias	Pérdida de Ingresos	Multiriesgo	Residencial	Comercial e Industrial
ACERTA SEGUROS	15,898	1,474	1,033	429	12	282	-	-	-	555	321	234
AIG. SEGUROS	10,472	1,649	-	1,649	-	-	-	-	-	-	-	-
ALIADO SEGUROS	11,996	387	162	223	2	-	-	-	-	120	62	58
ASEGURADORA ANCON, S.A	49,254	6,087	4,427	1,420	240	-	-	-	-	1,368	756	612
ASEGURADORA DEL ISTMO, S.A. (ADISA)	11,698	207	207	-	-	-	-	-	-	14	14	-
ASEGURADORA GLOBAL, S.A	13,356	6,519	6,382	137	-	-	-	-	-	-	-	-
ASSA COMPAÑÍA DE SEGUROS, S.A	97,002	24,990	15,660	9,330	-	-	-	-	-	3,955	3,955	-
ASSICURAZIONI GENERALI, S.p.A.	101,979	30,341	24,868	5,461	12	-	-	-	-	12,298	8,921	3,377
BANESCO SEGUROS, S.A.	10,840	1,886	-	1,886	-	-	-	-	-	933	501	432
CHUBB SEGUROS PANAMA, S.A.	270	42	-	42	-	-	-	-	-	3	-	3
COMPAÑÍA INTERNACIONAL DE SEGUROS, S.A	154,653	12,573	12,573	-	-	-	-	-	-	2,264	2,264	-
GENERAL DE SEGUROS, S.A.	47,865	39,880	39,880	-	-	-	-	-	-	343	244	99
MAPFRE PANAMÁ, S.A	124,048	27,784	-	27,784	-	-	-	-	-	-	-	-
MULTIBANK SEGUROS, S.A	7,421	3,908	3,665	234	9	-	-	-	-	115	93	22
NACIONAL DE SEGUROS DE PANAMÁ Y CENTROAMÉRICA	71,499	1,892	881	1,011	-	-	-	-	-	-	-	-
ÓPTIMA COMPAÑÍA DE SEGUROS, S.A.	8,278	1,913	1,807	106	-	-	-	-	-	418	219	199
PAN AMERICAN LIFE INSURANCE DE PANAMÁ, S.A	-	-	-	-	-	-	-	-	-	-	-	-
SAGICOR PANAMÁ, S.A	-	-	-	-	-	-	-	-	-	-	-	-
SEGUROS FEDPA, S.A	84,360	2,235	2,235	-	-	-	-	-	-	279	104	175
SEGUROS SURAMERICANA, S.A	157,072	55,727	55,727	-	-	-	-	-	-	-	-	-
VIVIR COMPAÑÍA DE SEGUROS, SA.	-	-	-	-	-	-	-	-	-	-	-	-
WORLDWIDE MEDICAL ASSURANCE, LTD	-	-	-	-	-	-	-	-	-	-	-	-
SUB-TOTAL	977,961	219,494	169,507	49,712	275	282	-	-	-	22,665	17,454	5,211

SUPERINTENDENCIA DE SEGUROS Y REASEGUROS DE PANAMA

Cuadro 03. POLIZAS VIGENTES DE SEGURO DIRECTO LOCALES

Al Mes de Agosto 2016

RAMOS DE SEGUROS	RAMOS GENERALES											
	TOTAL GENERALES	Incendio y Líneas Aliadas	Residencial	Comercial	Industrial	Vida Industrial	Anualidades	Rentas Vitalicias	Pérdida de Ingresos	Multirisgo	Residencial	Comercial e Industrial
BUPA PANAMÁ, S.A.	-	-	-	-	-	-	-	-	-	-	-	-
LA FLORESTA DE SEGUROS Y VIDA, S.A	12,875	1,334	1,300	44	(10)	-	-	-	-	36	21	15
LA REGIONAL DE SEGUROS, S.A	11,506	396	198	198	-	-	-	-	-	276	78	198
MERCANTIL PANAMÁ SEGUROS, S.A	304	1	-	1	-	-	-	-	-	103	89	14
SEGUROS BBA. CORP.	28,042	52	10	42	-	-	-	-	-	-	-	-
SEGUROS CONFIANZA, S.A	64,528	360	15	54	291	-	-	-	-	35	19	16
SUB-TOTAL	117,255	2,143	1,523	339	281	-	-	-	-	450	207	243
TOTAL	1,095,216	221,637	171,030	50,051	556	282	-	-	-	23,115	17,661	5,454

SUPERINTENDENCIA DE SEGUROS Y REASEGUROS DE PANAMA

Cuadro 03. POLIZAS VIGENTES DE SEGURO DIRECTO LOCALES

Al Mes de Agosto 2016

RAMOS DE SEGUROS	RAMOS GENERALES														
	Transporte de Carga	Terrestre	Marítimo	Aéreo	Casco	Marítimo	Aéreo	Automóvil	Ramos Técnicos	TRC TRM	Equipo Electrónico	Caldera y Maquinaria	Rotura de Maquinaria	Equipo Pesado	Vidrios
ACERTA SEGUROS	118	79	29	10	50	23	27	11,323	374	126	95	-	68	85	-
AIG. SEGUROS	33	-	33	-	5	1	4	8,014	-	-	-	-	-	-	-
ALIADO SEGUROS	60	60	-	-	20	15	5	10,119	199	67	30	-	30	72	-
ASEGURADORA ANCON, S.A	501	473	25	3	124	72	52	37,455	567	85	148	-	102	227	5
ASEGURADORA DEL ISTMO, S.A. (ADISA)	15	15	-	-	13	13	-	6	208	188	17	-	-	3	-
ASEGURADORA GLOBAL, S.A	-	-	-	-	-	-	-	6,615	-	-	-	-	-	-	-
ASSA COMPAÑÍA DE SEGUROS, S.A	932	717	215	-	178	156	22	44,802	2,289	80	1,469	740	-	-	-
ASSICURAZIONI GENERALI, S.p.A.	8,008	-	8,008	-	312	298	14	45,690	1,760	277	754	-	302	427	-
BANESCO SEGUROS, S.A.	152	152	-	-	21	14	7	4,182	598	278	60	-	48	212	-
CHUBB SEGUROS PANAMA, S.A.	18	-	18	-	-	-	-	-	11	11	-	-	-	-	-
COMPAÑÍA INTERNACIONAL DE SEGUROS, S.A	16,951	16,951	-	-	176	142	34	107,588	1,537	453	292	-	127	665	-
GENERAL DE SEGUROS, S.A.	55	23	30	2	5	4	1	6,122	417	99	109	1	107	97	4
MAPFRE PANAMÁ, S.A	1,600	1,600	-	-	176	126	50	82,638	1,394	187	298	-	109	800	-
MULTIBANK SEGUROS, S.A	8	8	-	-	5	1	4	2,940	130	55	10	-	16	49	-
NACIONAL DE SEGUROS DE PANAMÁ Y CENTROAMÉRICA	86	41	45	-	32	7	25	58,704	344	222	65	-	35	22	-
ÓPTIMA COMPAÑÍA DE SEGUROS, S.A.	139	65	74	-	84	76	8	3,075	416	138	114	-	80	84	-
PAN AMERICAN LIFE INSURANCE DE PANAMÁ, S.A	-	-	-	-	-	-	-	-	-	-	-	-	-	-	-
SAGICOR PANAMÁ, S.A	-	-	-	-	-	-	-	-	-	-	-	-	-	-	-
SEGUROS FEDPA, S.A	293	293	-	-	1	1	-	81,020	104	4	29	-	19	51	1
SEGUROS SURAMERICANA, S.A	1,166	1,166	-	-	78	78	-	86,708	1,604	208	568	-	318	510	-
VIVIR COMPAÑÍA DE SEGUROS, SA.	-	-	-	-	-	-	-	-	-	-	-	-	-	-	-
WORLDWIDE MEDICAL ASSURANCE, LTD	-	-	-	-	-	-	-	-	-	-	-	-	-	-	-
SUB-TOTAL	30,135	21,643	8,477	15	1,280	1,027	253	597,001	11,952	2,478	4,058	741	1,361	3,304	10

SUPERINTENDENCIA DE SEGUROS Y REASEGUROS DE PANAMA

Cuadro 03. POLIZAS VIGENTES DE SEGURO DIRECTO LOCALES

Al Mes de Agosto 2016

RAMOS DE SEGUROS	RAMOS GENERALES														
	Transporte de Carga	Terrestre	Marítimo	Aéreo	Casco	Marítimo	Aéreo	Automóvil	Ramos Técnicos	TRC TRM	Equipo Electrónico	Caldera y Maquinaria	Rotura de Maquinaria	Equipo Pesado	Vidrios
BUPA PANAMÁ, S.A.	-	-	-	-	-	-	-	-	-	-	-	-	-	-	-
LA FLORESTA DE SEGUROS Y VIDA, S.A	250	173	68	9	-	-	-	8,734	168	25	38	-	48	57	-
LA REGIONAL DE SEGUROS, S.A	-	-	-	-	-	-	-	10,240	35	12	10	-	-	13	-
MERCANTIL PANAMÁ SEGUROS, S.A	-	-	-	-	-	-	-	163	-	-	-	-	-	-	-
SEGUROS BBA. CORP.	7	7	-	-	1	-	1	27,644	18	20	-	-	(2)	-	-
SEGUROS CONFIANZA, S.A	66	66	-	-	1	1	-	62,052	89	82	-	-	5	2	-
SUB-TOTAL	323	246	68	9	2	1	1	108,833	310	139	48	-	51	72	-
TOTAL	30,458	21,889	8,545	24	1,282	1,028	254	705,834	12,262	2,617	4,106	741	1,412	3,376	10

SUPERINTENDENCIA DE SEGUROS Y REASEGUROS DE PANAMA
Cuadro 03. POLIZAS VIGENTES DE SEGURO DIRECTO LOCALES
Al Mes de Agosto 2016

RAMOS DE SEGUROS	RAMOS GENERALES									
	Riesgos Diversos	Responsabilidad Civil	Robo	Fidelidad y DDD	BBB	Otros	Titulos de Propiedad	Fianzas	Oferta y Cumplimiento	Otras
ACERTA SEGUROS	822	593	66	59	-	104	-	900	-	900
AIG. SEGUROS	400	240	3	139	-	18	-	371	-	371
ALIADO SEGUROS	292	166	2	2	-	122	-	799	327	472
ASEGURADORA ANCON, S.A	1,220	841	173	-	-	206	-	1,932	480	1,452
ASEGURADORA DEL ISTMO, S.A. (ADISA)	322	281	27	2	-	12	-	10,913	9,584	1,329
ASEGURADORA GLOBAL, S.A	41	-	-	-	-	41	-	181	80	101
ASSA COMPAÑÍA DE SEGUROS, S.A	7,168	3,313	1,940	338	16	1,561	-	12,688	914	11,774
ASSICURAZIONI GENERALI, S.p.A.	2,813	2,117	471	-	6	219	-	757	214	543
BANESCO SEGUROS, S.A.	873	733	53	48	-	39	-	2,195	-	2,195
CHUBB SEGUROS PANAMA, S.A.	159	159	-	-	-	-	-	37	-	37
COMPAÑÍA INTERNACIONAL DE SEGUROS, S.A	2,674	2,025	206	150	-	293	-	10,890	5,955	4,935
GENERAL DE SEGUROS, S.A.	335	233	38	37	-	27	40	668	668	-
MAPFRE PANAMÁ, S.A	5,082	1,570	287	486	5	2,734	-	5,374	5,360	14
MULTIBANK SEGUROS, S.A	115	85	19	3	1	7	-	200	148	52
NACIONAL DE SEGUROS DE PANAMÁ Y CENTROAMÉRICA	1,072	815	180	74	2	1	-	9,369	9,369	-
ÓPTIMA COMPAÑÍA DE SEGUROS, S.A.	834	630	134	2	-	68	-	1,399	468	931
PAN AMERICAN LIFE INSURANCE DE PANAMÁ, S.A	-	-	-	-	-	-	-	-	-	-
SAGICOR PANAMÁ, S.A	-	-	-	-	-	-	-	-	-	-
SEGUROS FEDPA, S.A	252	173	8	71	-	-	-	176	33	143
SEGUROS SURAMERICANA, S.A	7,579	6,473	509	234	9	354	-	4,210	1,036	3,174
VIVIR COMPAÑÍA DE SEGUROS, SA.	-	-	-	-	-	-	-	-	-	-
WORLDWIDE MEDICAL ASSURANCE, LTD	-	-	-	-	-	-	-	-	-	-
SUB-TOTAL	32,053	20,447	4,116	1,645	39	5,806	40	63,059	34,636	28,423

SUPERINTENDENCIA DE SEGUROS Y REASEGUROS DE PANAMA
Cuadro 03. POLIZAS VIGENTES DE SEGURO DIRECTO LOCALES
Al Mes de Agosto 2016

RAMOS DE SEGUROS	RAMOS GENERALES									
	Riesgos Diversos	Responsabilidad Civil	Robo	Fidelidad y DDD	BBB	Otros	Titulos de Propiedad	Fianzas	Oferta y Cumplimiento	Otras
BUPA PANAMÁ, S.A.	-	-	-	-	-	-	-	-	-	-
LA FLORESTA DE SEGUROS Y VIDA, S.A	978	771	-	-	-	207	-	1,375	-	1,375
LA REGIONAL DE SEGUROS, S.A	181	-	-	-	-	181	-	378	113	265
MERCANTIL PANAMÁ SEGUROS, S.A	18	7	-	-	-	11	-	19	-	19
SEGUROS BBA. CORP.	30	32	(1)	(1)	-	-	-	290	91	199
SEGUROS CONFIANZA, S.A	270	244	6	-	-	20	-	1,655	-	1,655
SUB-TOTAL	1,477	1,054	5	(1)	-	419	-	3,717	204	3,513
TOTAL	33,530	21,501	4,121	1,644	39	6,225	40	66,776	34,840	31,936

SUPERINTENDENCIA DE SEGUROS Y REASEGUROS DE PANAMA

Cuadro 01. PRIMAS SUSCRITAS DE SEGURO DIRECTO **LOCALES**

Al Mes de Agosto 2016

RAMOS DE SEGUROS	GRAN TOTAL	RAMOS VIDA											
		TOTAL VIDA	Vida Individual	Primer año	Renovación	Accidentes Personales	Individual	Grupo	Invalidez	Salud	Individual	Grupo	Colectivos de Vida
ACERTA SEGUROS	14,401,509.39	2,546,183.10	487,926.66	69,687.24	418,239.42	410,646.40	6,876.98	403,769.42	-	1,447,506.87	835,932.42	611,574.45	200,103.17
AIG. SEGUROS	18,414,967.13	799,438.41	-	-	-	799,438.41	216,386.23	583,052.18	-	-	-	-	-
ALIADO SEGUROS	15,879,653.97	1,180,406.95	-	-	-	69,536.35	2,754.98	66,781.37	-	-	-	-	1,110,870.60
ASEGURADORA ANCON, S.A	43,407,962.12	11,819,305.14	370,620.95	370,599.60	21.35	252,572.35	110,826.57	141,745.78	-	7,593,737.91	5,999,839.27	1,593,898.64	3,602,373.93
ASEGURADORA DEL ISTMO, S.A. (ADISA)	7,825,872.33	840,321.28	318,676.62	215,131.39	103,545.23	58,889.25	-	58,889.25	-	443,821.90	13,532.66	430,289.24	18,933.51
ASEGURADORA GLOBAL, S.A	14,419,073.76	6,886,638.96	258,190.38	258,190.38	-	311,193.94	311,193.94	-	-	-	-	-	6,317,254.64
ASSA COMPAÑÍA DE SEGUROS, S.A	154,744,788.43	65,553,675.04	16,389,460.57	2,132,043.36	14,257,417.21	1,555,162.16	464,199.32	1,090,962.84	-	25,574,320.47	16,841,409.47	8,732,911.00	22,034,731.84
ASSICURAZIONI GENERALI, S.p.A.	71,253,008.84	31,668,790.95	16,542,313.24	3,206,484.20	13,335,829.04	1,277,589.10	133,904.26	1,143,684.84	-	9,561,245.26	101,741.89	9,459,503.37	4,287,643.35
BANESCO SEGUROS, S.A.	15,452,172.72	4,092,531.64	812,696.55	264,260.09	548,436.46	25,290.48	2,169.78	23,120.70	-	353,479.80	-	353,479.80	2,901,064.81
CHUBB SEGUROS PANAMA, S.A.	5,369,289.93	771,151.29	-	-	-	765,833.33	-	765,833.33	-	-	-	-	5,317.96
COMPAÑÍA INTERNACIONAL DE SEGUROS, S.A	122,492,201.03	59,420,458.46	16,497,248.08	2,753,103.88	13,744,144.20	2,264,103.20	444,796.84	1,819,306.36	-	25,165,519.85	15,243,377.98	9,922,141.87	15,493,587.33
GENERAL DE SEGUROS, S.A.	24,121,569.94	12,843,989.42	-	-	-	4,044.25	4,044.25	-	-	-	-	-	12,839,945.17
MAPFRE PANAMÁ, S.A	130,732,382.63	60,886,406.84	15,960,720.17	2,293,632.75	13,667,087.42	810,566.83	551,493.13	259,073.70	-	29,800,355.99	14,804,699.40	14,995,656.59	14,314,763.85
MULTIBANK SEGUROS, S.A	7,392,298.93	3,903,112.25	123,648.71	65,299.99	58,348.72	284,760.70	281,848.92	2,911.78	-	-	-	-	3,494,702.84
NACIONAL DE SEGUROS DE PANAMÁ Y CENTROAMÉRICA	15,149,282.27	195,859.10	(97,339.58)	(186,645.52)	89,305.94	205,123.36	163,686.23	41,437.13	-	-	-	-	88,075.32
ÓPTIMA COMPAÑÍA DE SEGUROS, S.A.	10,459,064.12	1,851,846.13	-	-	-	545,864.17	70,473.75	475,390.42	-	-	-	-	1,305,981.96
PAN AMERICAN LIFE INSURANCE DE PANAMÁ, S.A	79,527,617.30	79,527,617.30	19,589,883.48	4,423,592.43	15,166,291.05	1,429,832.16	885,583.58	544,248.58	-	43,676,147.52	4,699,497.95	38,976,649.57	14,831,754.14
SAGICOR PANAMÁ, S.A	2,589,495.90	2,589,495.90	422,015.63	235,141.88	186,873.75	56,911.94	-	56,911.94	-	1,895,698.85	986,847.16	908,851.69	214,869.48
SEGUROS FEDPA, S.A	20,653,463.12	4,020,980.18	32,811.23	31,514.18	1,297.05	989,181.67	595,122.27	394,059.40	-	30,099.13	-	30,099.13	2,968,888.15
SEGUROS SURAMERICANA, S.A	80,451,680.77	34,290,467.31	13,938,524.49	2,308,949.37	11,629,575.12	6,238,534.33	4,114,162.55	2,124,371.78	-	761,524.51	761,524.51	-	13,351,883.98
VIVIR COMPAÑÍA DE SEGUROS, SA.	2,880,174.53	2,880,174.53	-	-	-	5,550.24	5,404.42	145.82	-	2,351,012.47	1,680,608.07	670,404.40	523,611.82
WORLDWIDE MEDICAL ASSURANCE, LTD	10,511,579.29	10,511,579.29	979,128.71	358,496.94	620,631.77	2,938.94	-	2,938.94	-	9,403,007.41	6,617,234.58	2,785,772.83	126,504.23
SUB-TOTAL	868,129,108.45	399,080,429.47	102,626,525.89	18,799,482.16	83,827,043.73	18,363,563.56	8,364,928.00	9,998,635.56	-	158,057,477.94	68,586,245.36	89,471,232.58	120,032,862.08

SUPERINTENDENCIA DE SEGUROS Y REASEGUROS DE PANAMA

Cuadro 01. PRIMAS SUSCRITAS DE SEGURO DIRECTO **LOCALES**

Al Mes de Agosto 2016

RAMOS DE SEGUROS	GRAN TOTAL	RAMOS VIDA											
		TOTAL VIDA	Vida Individual	Primer año	Renovación	Accidentes Personales	Individual	Grupo	Invalidez	Salud	Individual	Grupo	Colectivos de Vida
BUPA PANAMÁ, S.A.	2,020,298.90	2,020,298.90	-	-	-	-	-	-	-	2,020,298.90	1,515,776.77	504,522.13	-
LA FLORESTA DE SEGUROS Y VIDA, S.A	6,983,934.50	1,111,238.70	113,555.30	75,091.50	38,463.80	96,448.70	3,567.10	92,881.60	-	802,936.80	633,408.10	169,528.70	98,297.90
LA REGIONAL DE SEGUROS, S.A	3,961,063.14	302,992.16	156,883.00	123,256.83	33,626.17	23,063.66	6,334.81	16,728.85	-	-	-	-	123,045.50
MERCANTIL PANAMÁ SEGUROS, S.A	2,102,560.06	121,240.39	57,484.68	51,493.84	5,990.84	0.43	0.43	-	-	63,371.09	63,371.09	-	384.19
SEGUROS BBA. CORP.	3,778,605.92	329,123.66	11,366.58	8,386.69	2,979.89	20,897.07	20,897.07	-	-	(548.46)	(548.46)	-	297,408.47
SEGUROS CONFIANZA, S.A	4,562,728.20	269,587.66	209,318.47	76,678.47	132,640.00	9,123.32	8,484.77	638.55	-	-	-	-	51,145.87
SUB-TOTAL	23,409,190.72	4,154,481.47	548,608.03	334,907.33	213,700.70	149,533.18	39,284.18	110,249.00	-	2,886,058.33	2,212,007.50	674,050.83	570,281.93
TOTAL	891,538,299.17	403,234,910.94	103,175,133.92	19,134,389.49	84,040,744.43	18,513,096.74	8,404,212.18	10,108,884.56	-	160,943,536.27	70,798,252.86	90,145,283.41	120,603,144.01

SUPERINTENDENCIA DE SEGUROS Y REASEGUROS DE PANAMA

Cuadro 01. PRIMAS SUSCRITAS DE SEGURO DIRECTO LOCALES

Al Mes de Agosto 2016

RAMOS DE SEGUROS	RAMOS GENERALES											
	TOTAL GENERALES	Incendio y Líneas Aliadas	Residencial	Comercial	Industrial	Vida Industrial	Anualidades	Rentas Vitalicias	Pérdida de Ingresos	Multirisgo	Residencial	Comercial e Industrial
ACERTA SEGUROS	11,855,326.29	1,409,627.03	852,577.07	542,931.16	14,118.80	18,928.53	-	-	-	131,493.82	48,324.20	83,169.62
AIG. SEGUROS	17,615,528.72	2,690,071.43	-	2,690,071.43	-	-	-	-	-	-	-	-
ALIADO SEGUROS	14,699,247.02	625,984.30	71,710.73	550,163.57	4,110.00	-	-	-	-	49,109.52	17,812.64	31,296.88
ASEGURADORA ANCON, S.A	31,588,656.98	3,417,368.07	793,736.55	1,452,596.91	1,171,034.61	-	-	-	-	246,360.33	63,526.21	182,834.12
ASEGURADORA DEL ISTMO, S.A. (ADISA)	6,985,551.05	241,325.04	241,325.04	-	-	-	-	-	-	-	-	-
ASEGURADORA GLOBAL, S.A	7,532,434.80	820,746.74	739,733.60	81,013.14	-	-	-	-	-	-	-	-
ASSA COMPAÑÍA DE SEGUROS, S.A	89,191,113.39	18,897,347.19	4,769,114.55	14,128,232.64	-	-	-	-	-	438,234.87	438,234.87	-
ASSICURAZIONI GENERALI, S.p.A.	39,584,217.89	10,846,113.86	4,268,291.31	6,528,010.22	49,812.33	-	-	-	-	2,281,564.57	1,143,476.28	1,138,088.29
BANESCO SEGUROS, S.A.	11,359,641.08	720,826.70	-	720,826.70	-	-	-	-	-	715,950.20	94,966.47	620,983.73
CHUBB SEGUROS PANAMA, S.A.	4,598,138.64	2,214,759.74	-	2,214,759.74	-	-	-	-	-	324,603.80	-	324,603.80
COMPAÑÍA INTERNACIONAL DE SEGUROS, S.A	63,071,742.57	12,108,808.96	12,108,808.96	-	-	-	-	-	-	249,047.35	249,047.35	-
GENERAL DE SEGUROS, S.A.	11,277,580.52	2,616,253.69	2,616,253.69	-	-	-	-	-	-	40,401.86	25,824.88	14,576.98
MAPFRE PANAMÁ, S.A	69,845,975.79	5,876,020.45	-	5,876,020.45	-	-	-	-	-	-	-	-
MULTIBANK SEGUROS, S.A	3,489,186.68	444,462.71	246,352.45	187,688.41	10,421.85	-	-	-	-	22,152.46	12,510.41	9,642.05
NACIONAL DE SEGUROS DE PANAMÁ Y CENTROAMÉRICA	14,953,423.17	3,013,247.28	293,077.76	2,720,169.52	-	-	-	-	-	-	-	-
ÓPTIMA COMPAÑÍA DE SEGUROS, S.A.	8,607,217.99	1,039,852.80	631,214.88	408,637.92	-	-	-	-	-	109,340.37	29,761.78	79,578.59
PAN AMERICAN LIFE INSURANCE DE PANAMÁ, S.A	-	-	-	-	-	-	-	-	-	-	-	-
SAGICOR PANAMÁ, S.A	-	-	-	-	-	-	-	-	-	-	-	-
SEGUROS FEDPA, S.A	16,632,482.94	190,470.46	190,470.46	-	-	-	-	-	-	32,402.59	1,237.90	31,164.69
SEGUROS SURAMERICANA, S.A	46,161,213.46	7,048,827.93	7,048,827.93	-	-	-	-	-	-	-	-	-
VIVIR COMPAÑÍA DE SEGUROS, SA.	-	-	-	-	-	-	-	-	-	-	-	-
WORLDWIDE MEDICAL ASSURANCE, LTD	-	-	-	-	-	-	-	-	-	-	-	-
SUB-TOTAL	469,048,678.98	74,222,114.38	34,871,494.98	38,101,121.81	1,249,497.59	18,928.53	-	-	-	4,640,661.74	2,124,722.99	2,515,938.75

SUPERINTENDENCIA DE SEGUROS Y REASEGUROS DE PANAMA

Cuadro 01. PRIMAS SUSCRITAS DE SEGURO DIRECTO LOCALES

Al Mes de Agosto 2016

RAMOS DE SEGUROS	RAMOS GENERALES											
	TOTAL GENERALES	Incendio y Líneas Aliadas	Residencial	Comercial	Industrial	Vida Industrial	Anualidades	Rentas Vitalicias	Pérdida de Ingresos	Multiriesgo	Residencial	Comercial e Industrial
BUPA PANAMÁ, S.A.	-	-	-	-	-	-	-	-	-	-	-	-
LA FLORESTA DE SEGUROS Y VIDA, S.A	5,872,695.80	918,664.30	918,664.30	-	-	-	-	-	-	-	-	-
LA REGIONAL DE SEGUROS, S.A	3,658,070.98	389,449.35	31,554.10	357,895.25	-	-	-	-	-	52,398.93	6,401.21	45,997.72
MERCANTIL PANAMÁ SEGUROS, S.A	1,981,319.67	1,547.95	-	1,547.95	-	-	-	-	-	28,076.21	20,419.79	7,656.42
SEGUROS BBA. CORP.	3,449,482.26	45,134.82	1,526.50	43,608.32	-	-	-	-	-	-	-	-
SEGUROS CONFIANZA, S.A	4,293,140.54	272,634.29	602.80	2,615.69	269,415.80	-	-	-	-	8,128.93	214.88	7,914.05
SUB-TOTAL	19,254,709.25	1,627,430.71	952,347.70	405,667.21	269,415.80	-	-	-	-	88,604.07	27,035.88	61,568.19
TOTAL	488,303,388.23	75,849,545.09	35,823,842.68	38,506,789.02	1,518,913.39	18,928.53	-	-	-	4,729,265.81	2,151,758.87	2,577,506.94

SUPERINTENDENCIA DE SEGUROS Y REASEGUROS DE PANAMA

Cuadro 01. PRIMAS SUSCRITAS DE SEGURO DIRECTO LOCALES

Al Mes de Agosto 2016

RAMOS DE SEGUROS	RAMOS GENERALES														
	Transporte de Carga	Terrestre	Marítimo	Aéreo	Casco	Marítimo	Aéreo	Automóvil	Ramos Técnicos	TRC TRM	Equipo Electrónico	Caldera y Maquinaria	Rotura de Maquinaria	Equipo Pesado	Vidrios
ACERTA SEGUROS	321,775.97	51,837.85	263,394.52	6,543.60	509,578.30	97,361.23	412,217.07	5,740,585.64	785,553.60	620,463.46	42,294.85	-	39,431.78	83,363.51	-
AIG. SEGUROS	231,884.86	-	231,884.86	-	47,209.29	47,739.69	(530.40)	2,615,807.72	-	-	-	-	-	-	-
ALIADO SEGUROS	258,418.83	258,418.83	-	-	54,519.36	20,040.31	34,479.05	3,728,500.71	610,395.80	546,301.09	13,129.20	-	8,048.79	42,916.72	-
ASEGURADORA ANCON, S.A	464,273.39	403,637.19	59,931.62	704.58	473,898.30	89,688.87	384,209.43	13,492,266.46	412,702.12	185,116.55	33,940.92	-	66,621.57	126,864.75	158.33
ASEGURADORA DEL ISTMO, S.A. (ADISA)	6,405.60	6,405.60	-	-	6,357.49	6,357.49	-	156,393.42	293,549.86	283,515.26	8,930.89	-	-	1,103.71	-
ASEGURADORA GLOBAL, S.A	-	-	-	-	-	-	-	3,303,179.50	-	-	-	-	-	-	-
ASSA COMPAÑÍA DE SEGUROS, S.A	2,455,888.54	2,455,888.54	-	-	4,154,227.09	1,210,182.71	2,944,044.38	17,356,314.26	5,948,971.96	5,486,656.84	391,820.80	70,494.32	-	-	-
ASSICURAZIONI GENERALI, S.p.A.	1,304,742.61	-	1,304,742.61	-	1,006,985.19	860,072.24	146,912.95	17,498,694.71	3,850,244.91	1,919,256.89	267,556.94	-	1,221,393.05	442,038.03	-
BANESCO SEGUROS, S.A.	231,951.82	231,951.82	-	-	141,188.35	131,102.04	10,086.31	2,605,973.64	989,922.34	641,821.43	11,609.84	-	63,218.88	273,272.19	-
CHUBB SEGUROS PANAMA, S.A.	209,359.20	-	209,359.20	-	-	-	-	-	169,219.28	169,219.28	-	-	-	-	-
COMPAÑÍA INTERNACIONAL DE SEGUROS, S.A	3,653,542.80	3,653,542.80	-	-	2,043,131.68	951,554.84	1,091,576.84	23,895,413.56	2,806,135.95	1,797,961.21	168,868.36	-	115,137.07	724,169.31	-
GENERAL DE SEGUROS, S.A.	121,494.29	82,635.43	38,109.63	749.23	22,995.67	20,456.32	2,539.35	2,424,998.75	572,170.47	506,217.46	41,351.10	-	7,657.05	15,664.46	1,280.40
MAPFRE PANAMÁ, S.A	2,776,894.29	2,776,894.29	-	-	7,895,577.19	4,790,394.73	3,105,182.46	25,961,249.01	3,805,764.98	3,101,242.37	360,546.63	-	72,062.74	271,913.24	-
MULTIBANK SEGUROS, S.A	8,892.23	8,892.23	-	-	727,526.48	332,913.88	394,612.60	1,215,379.82	165,364.40	122,876.14	10,199.30	-	13,448.15	18,840.81	-
NACIONAL DE SEGUROS DE PANAMÁ Y CENTROAMÉRICA	40,893.11	20,592.51	20,300.60	-	187,344.04	35,714.29	151,629.75	1,382,647.43	461,446.39	365,079.77	17,735.22	(41.82)	9,686.31	68,986.91	-
ÓPTIMA COMPAÑÍA DE SEGUROS, S.A.	295,828.02	150,849.97	144,978.05	-	365,762.16	204,462.43	161,299.73	1,698,973.82	617,501.93	448,738.62	25,479.31	-	61,745.79	81,538.21	-
PAN AMERICAN LIFE INSURANCE DE PANAMÁ, S.A	-	-	-	-	-	-	-	-	-	-	-	-	-	-	-
SAGICOR PANAMÁ, S.A	-	-	-	-	-	-	-	-	-	-	-	-	-	-	-
SEGUROS FEDPA, S.A	71,899.93	71,899.93	-	-	4,218.35	4,218.35	-	15,901,567.64	61,329.63	5,145.14	15,912.69	-	9,705.79	30,566.01	-
SEGUROS SURAMERICANA, S.A	1,040,540.32	1,040,540.32	-	-	-	-	-	26,313,555.59	964,668.81	450,738.64	132,815.95	-	49,482.87	331,632.14	(0.79)
VIVIR COMPAÑÍA DE SEGUROS, SA.	-	-	-	-	-	-	-	-	-	-	-	-	-	-	-
WORLDWIDE MEDICAL ASSURANCE, LTD	-	-	-	-	-	-	-	-	-	-	-	-	-	-	-
SUB-TOTAL	13,494,685.81	11,213,987.31	2,272,701.09	7,997.41	17,640,518.94	8,802,259.42	8,838,259.52	165,291,501.68	22,514,942.43	16,650,350.15	1,542,192.00	70,452.50	1,737,639.84	2,512,870.00	1,437.94

SUPERINTENDENCIA DE SEGUROS Y REASEGUROS DE PANAMA

Cuadro 01. PRIMAS SUSCRITAS DE SEGURO DIRECTO LOCALES

Al Mes de Agosto 2016

RAMOS DE SEGUROS	RAMOS GENERALES														
	Transporte de Carga	Terrestre	Marítimo	Aéreo	Casco	Marítimo	Aéreo	Automóvil	Ramos Técnicos	TRC TRM	Equipo Electrónico	Caldera y Maquinaria	Rotura de Maquinaria	Equipo Pesado	Vidrios
BUPA PANAMÁ, S.A.	-	-	-	-	-	-	-	-	-	-	-	-	-	-	-
LA FLORESTA DE SEGUROS Y VIDA, S.A	67,382.10	67,382.10	-	-	-	-	-	2,635,757.90	354,501.70	-	72,170.90	-	-	282,330.80	-
LA REGIONAL DE SEGUROS, S.A	-	-	-	-	-	-	-	2,386,209.44	89,854.73	60,568.12	6,324.57	-	-	22,962.04	-
MERCANTIL PANAMÁ SEGUROS, S.A	-	-	-	-	-	-	-	84,556.17	-	-	-	-	-	-	-
SEGUROS BBA. CORP.	21,852.08	21,852.08	-	-	82,011.79	11,316.54	70,695.25	2,720,130.83	64,550.57	54,257.59	85.74	-	(996.90)	11,204.14	-
SEGUROS CONFIANZA, S.A	13,705.67	13,705.67	-	-	-	-	-	2,882,512.73	6,834.96	7,161.12	(28.79)	-	59.96	(357.33)	-
SUB-TOTAL	102,939.85	102,939.85	-	-	82,011.79	11,316.54	70,695.25	10,709,167.07	515,741.96	121,986.83	78,552.42	-	(936.94)	316,139.65	-
TOTAL	13,597,625.66	11,316,927.16	2,272,701.09	7,997.41	17,722,530.73	8,813,575.96	8,908,954.77	176,000,668.75	23,030,684.39	16,772,336.98	1,620,744.42	70,452.50	1,736,702.90	2,829,009.65	1,437.94

SUPERINTENDENCIA DE SEGUROS Y REASEGUROS DE PANAMA

Cuadro 01. PRIMAS SUSCRITAS DE SEGURO DIRECTO LOCALES

Al Mes de Agosto 2016

RAMOS DE SEGUROS	RAMOS GENERALES									
	Riesgos Diversos	Responsabilidad Civil	Robo	Fidelidad y DDD	BBB	Otros	Títulos de Propiedad	Fianzas	Oferta y Cumplimiento	Otras
ACERTA SEGUROS	1,224,909.23	859,415.01	46,739.32	84,300.04	85,207.23	149,247.63	-	1,712,874.17	-	1,712,874.17
AIG. SEGUROS	10,350,686.45	6,971,139.16	12,997.83	2,581,294.67	-	785,254.79	-	1,679,868.97	23,321.43	1,656,547.54
ALIADO SEGUROS	6,428,072.18	1,466,135.32	3,980.33	513.21	-	4,957,443.32	-	2,944,246.32	2,212,664.27	731,582.05
ASEGURADORA ANCON, S.A	1,169,528.88	837,244.93	61,975.45	-	-	270,308.50	-	11,912,259.43	116,728.91	11,795,530.52
ASEGURADORA DEL ISTMO, S.A. (ADISA)	675,832.19	651,948.61	12,332.00	6,906.99	-	4,644.59	-	5,605,687.45	4,989,348.36	616,339.09
ASEGURADORA GLOBAL, S.A	2,789,358.64	-	-	472,960.31	-	2,316,398.33	-	619,149.92	521,264.64	97,885.28
ASSA COMPAÑÍA DE SEGUROS, S.A	28,187,247.57	9,304,320.53	643,385.42	6,136,410.61	710,430.44	11,392,700.57	-	11,752,881.91	9,535,478.63	2,217,403.28
ASSICURAZIONI GENERALI, S.p.A.	2,572,869.02	1,613,749.71	365,145.20	-	296,494.30	297,479.81	-	223,003.02	103,441.37	119,561.65
BANESCO SEGUROS, S.A.	3,453,335.18	893,210.04	25,483.86	1,601,958.36	-	932,682.92	-	2,500,492.85	-	2,500,492.85
CHUBB SEGUROS PANAMA, S.A.	1,418,187.32	1,418,187.32	-	-	-	-	-	262,009.30	-	262,009.30
COMPAÑÍA INTERNACIONAL DE SEGUROS, S.A	8,379,046.06	5,863,554.18	360,225.27	184,507.09	-	1,970,759.52	-	9,936,616.21	801,897.23	9,134,718.98
GENERAL DE SEGUROS, S.A.	5,081,372.21	249,918.85	23,872.37	3,348.92	515,902.00	4,288,330.07	-	397,893.58	105,155.90	292,737.68
MAPFRE PANAMÁ, S.A	10,256,087.95	2,635,136.71	280,003.74	224,203.83	(28,623.44)	7,145,367.11	-	13,274,381.92	12,985,497.05	288,884.87
MULTIBANK SEGUROS, S.A	738,124.83	17,903.18	18,030.82	961.00	5,522.20	695,707.63	-	167,283.75	129,600.38	37,683.37
NACIONAL DE SEGUROS DE PANAMÁ Y CENTROAMÉRICA	738,435.11	349,747.27	96,452.60	81,985.46	-	210,249.78	-	9,129,409.81	9,129,409.81	-
ÓPTIMA COMPAÑÍA DE SEGUROS, S.A.	2,856,029.88	2,210,961.65	137,533.35	8,130.17	(3,396.87)	502,801.58	-	1,623,929.01	438,467.30	1,185,461.71
PAN AMERICAN LIFE INSURANCE DE PANAMÁ, S.A	-	-	-	-	-	-	-	-	-	-
SAGICOR PANAMÁ, S.A	-	-	-	-	-	-	-	-	-	-
SEGUROS FEDPA, S.A	331,679.60	83,524.64	8,527.08	239,627.88	-	-	-	38,914.74	16,499.51	22,415.23
SEGUROS SURAMERICANA, S.A	7,773,246.01	1,061,324.83	307,209.04	22,713.41	1,275,221.78	5,106,776.95	-	3,020,374.80	721,373.71	2,299,001.09
VIVIR COMPAÑÍA DE SEGUROS, SA.	-	-	-	-	-	-	-	-	-	-
WORLDWIDE MEDICAL ASSURANCE, LTD	-	-	-	-	-	-	-	-	-	-
SUB-TOTAL	94,424,048.31	36,487,421.94	2,403,893.68	11,649,821.95	2,856,757.64	41,026,153.10	-	76,801,277.16	41,830,148.50	34,971,128.66

SUPERINTENDENCIA DE SEGUROS Y REASEGUROS DE PANAMA
Cuadro 01. PRIMAS SUSCRITAS DE SEGURO DIRECTO LOCALES
Al Mes de Agosto 2016

RAMOS DE SEGUROS	RAMOS GENERALES									
	Riesgos Diversos	Responsabilidad Civil	Robo	Fidelidad y DDD	BBB	Otros	Títulos de Propiedad	Fianzas	Oferta y Cumplimiento	Otras
BUPA PANAMÁ, S.A.	-	-	-	-	-	-	-	-	-	-
LA FLORESTA DE SEGUROS Y VIDA, S.A	903,505.10	589,442.20	-	-	-	314,062.90	-	992,884.70	-	992,884.70
LA REGIONAL DE SEGUROS, S.A	157,501.83	-	-	-	-	157,501.83	-	582,656.70	325,996.38	256,660.32
MERCANTIL PANAMÁ SEGUROS, S.A	1,837,965.69	45,889.50	-	-	-	1,792,076.19	-	29,173.65	-	29,173.65
SEGUROS BBA. CORP.	40,342.57	35,930.03	4,474.93	(152.07)	-	89.68	-	475,459.60	223,540.11	251,919.49
SEGUROS CONFIANZA, S.A	421,416.25	75,445.67	2,828.09	-	-	343,142.49	-	687,907.71	-	687,907.71
SUB-TOTAL	3,360,731.44	746,707.40	7,303.02	(152.07)	-	2,606,873.09	-	2,768,082.36	549,536.49	2,218,545.87
TOTAL	97,784,779.75	37,234,129.34	2,411,196.70	11,649,669.88	2,856,757.64	43,633,026.19	-	79,569,359.52	42,379,684.99	37,189,674.53

SUPERINTENDENCIA DE SEGUROS Y REASEGUROS DE PANAMA

Cuadro 02. SINIESTROS PAGADOS DE SEGURO DIRECTO LOCALES

Al Mes de Agosto 2016

RAMOS DE SEGUROS	GRAN TOTAL	RAMOS VIDA											
		TOTAL VIDA	Vida Individual	Primer año	Renovación	Accidentes Personales	Individual	Grupo	Invalidez	Salud	Individual	Grupo	Colectivos de Vida
ACERTA SEGUROS	5,896,732.69	1,127,376.42	-	-	-	19,265.80	-	19,265.80	-	1,022,898.52	852,070.87	170,827.65	85,212.10
AIG. SEGUROS	3,777,895.99	197,084.91	-	-	-	197,084.91	133,997.71	63,087.20	-	-	-	-	-
ALIADO SEGUROS	2,974,774.90	302,062.37	-	-	-	9,834.76	1,072.05	8,762.71	-	-	-	-	292,227.61
ASEGURADORA ANCON, S.A	18,295,472.84	6,563,161.25	97,500.00	110,000.00	(12,500.00)	48,684.24	33,710.48	14,973.76	-	4,775,495.79	3,827,083.49	948,412.30	1,641,481.22
ASEGURADORA DEL ISTMO, S.A. (ADISA)	838,231.39	108,307.28	-	-	-	16,668.38	-	16,668.38	-	92,746.17	1,738.96	91,007.21	(1,107.27)
ASEGURADORA GLOBAL, S.A	4,436,454.30	1,685,972.01	1,400.00	1,400.00	-	983.67	983.67	-	-	-	-	-	1,683,588.34
ASSA COMPAÑÍA DE SEGUROS, S.A	45,748,525.24	28,081,537.77	3,470,142.58	1,804,055.25	1,666,087.33	202,386.23	51,276.04	151,110.19	-	17,888,888.75	10,472,256.62	7,416,632.13	6,520,120.21
ASSICURAZIONI GENERALI, S.p.A.	30,639,859.66	14,269,063.42	3,866,280.30	952,446.33	2,913,833.97	537,284.65	165,122.22	372,162.43	-	7,709,453.13	165,773.14	7,543,679.99	2,156,045.34
BANESCO SEGUROS, S.A.	3,577,989.85	781,547.55	237,235.50	202,593.00	34,642.50	-	-	-	-	291,736.14	-	291,736.14	252,575.91
CHUBB SEGUROS PANAMA, S.A.	270,082.05	76,541.00	-	-	-	76,541.00	-	76,541.00	-	-	-	-	-
COMPAÑÍA INTERNACIONAL DE SEGUROS, S.A	54,600,559.26	28,542,521.26	3,151,482.56	3,150,088.89	1,393.67	592,307.37	71,021.99	521,285.38	-	18,962,647.90	10,734,494.90	8,228,153.00	5,836,083.43
GENERAL DE SEGUROS, S.A.	5,048,873.01	2,403,196.44	-	-	-	-	-	-	-	-	-	-	2,403,196.44
MAPFRE PANAMÁ, S.A	78,479,929.27	38,660,483.47	3,407,175.46	461,710.95	2,945,464.51	744,254.80	264,073.21	480,181.59	-	27,908,627.85	10,749,649.52	17,158,978.33	6,600,425.36
MULTIBANK SEGUROS, S.A	1,541,756.05	852,884.04	-	-	-	-	-	-	-	-	-	-	852,884.04
NACIONAL DE SEGUROS DE PANAMÁ Y CENTROAMÉRICA	1,669,353.28	8,082.50	-	-	-	6,477.50	-	6,477.50	-	-	-	-	1,605.00
ÓPTIMA COMPAÑÍA DE SEGUROS, S.A.	3,876,028.12	602,532.86	-	-	-	155,665.39	82.17	155,583.22	-	-	-	-	446,867.47
PAN AMERICAN LIFE INSURANCE DE PANAMÁ, S.A	34,666,133.13	34,666,133.13	2,868,490.01	1,484,615.26	1,383,874.75	232,272.57	146,314.59	85,957.98	-	29,368,292.88	2,276,068.29	27,092,224.59	2,197,077.67
SAGICOR PANAMÁ, S.A	2,174,026.62	2,174,026.62	-	-	-	38,766.87	-	38,766.87	-	1,967,792.50	192,335.86	1,775,456.64	167,467.25
SEGUROS FEDPA, S.A	9,535,650.26	1,531,507.37	-	-	-	208,796.22	208,796.22	-	-	-	-	-	1,322,711.15
SEGUROS SURAMERICANA, S.A	30,764,852.35	8,401,085.66	3,909,026.39	3,614,828.56	294,197.83	136,072.64	107,919.64	28,153.00	-	-	-	-	4,355,986.63
VIVIR COMPAÑÍA DE SEGUROS, SA.	1,804,421.05	1,804,421.05	-	-	-	5,632.18	1,008.49	4,623.69	-	1,734,125.37	1,307,982.66	426,142.71	64,663.50
WORLDWIDE MEDICAL ASSURANCE, LTD	6,295,519.67	6,295,519.67	20,000.00	20,000.00	-	155.29	-	155.29	-	6,204,441.04	4,302,888.64	1,901,552.40	70,923.34
SUB-TOTAL	346,913,120.98	179,135,048.05	21,028,732.80	11,801,738.24	9,226,994.56	3,229,134.47	1,185,378.48	2,043,755.99	-	117,927,146.04	44,882,342.95	73,044,803.09	36,950,034.74

SUPERINTENDENCIA DE SEGUROS Y REASEGUROS DE PANAMA

Cuadro 02. SINIESTROS PAGADOS DE SEGURO DIRECTO LOCALES

Al Mes de Agosto 2016

RAMOS DE SEGUROS	GRAN TOTAL	RAMOS VIDA											
		TOTAL VIDA	Vida Individual	Primer año	Renovación	Accidentes Personales	Individual	Grupo	Invalidez	Salud	Individual	Grupo	Colectivos de Vida
BUPA PANAMÁ, S.A.	176,908.47	176,908.47	-	-	-	-	-	-	-	176,908.47	84,691.40	92,217.07	-
LA FLORESTA DE SEGUROS Y VIDA, S.A	2,712,281.20	663,918.30	-	-	-	7,036.20	-	7,036.20	-	627,728.30	312,161.20	315,567.10	29,153.80
LA REGIONAL DE SEGUROS, S.A	2,090,290.39	91,803.27	-	-	-	-	-	-	-	-	-	-	91,803.27
MERCANTIL PANAMÁ SEGUROS, S.A	951.13	-	-	-	-	-	-	-	-	-	-	-	-
SEGUROS BBA. CORP.	1,577,003.57	31,289.54	-	-	-	33,069.13	33,069.13	-	-	(1,779.59)	(1,779.59)	-	-
SEGUROS CONFIANZA, S.A	1,389,079.91	115,712.68	115,500.00	115,500.00	-	-	-	-	-	-	-	-	212.68
SUB-TOTAL	7,946,514.67	1,079,632.26	115,500.00	115,500.00	-	40,105.33	33,069.13	7,036.20	-	802,857.18	395,073.01	407,784.17	121,169.75
TOTAL	354,859,635.65	180,214,680.31	21,144,232.80	11,917,238.24	9,226,994.56	3,269,239.80	1,218,447.61	2,050,792.19	-	118,730,003.22	45,277,415.96	73,452,587.26	37,071,204.49

SUPERINTENDENCIA DE SEGUROS Y REASEGUROS DE PANAMA

Cuadro 02. SINIESTROS PAGADOS DE SEGURO DIRECTO LOCALES

Al Mes de Agosto 2016

RAMOS DE SEGUROS	RAMOS GENERALES											
	TOTAL GENERALES	Incendio y Líneas Aliadas	Residencial	Comercial	Industrial	Vida Industrial	Anualidades	Rentas Vitalicias	Pérdida de Ingresos	Multirisgo	Residencial	Comercial e Industrial
ACERTA SEGUROS	4,769,356.27	109,511.21	43,013.56	51,451.78	15,045.87	(20,000.00)	-	-	-	61,760.90	13,469.76	48,291.14
AIG. SEGUROS	3,580,811.08	744,725.21	-	744,725.21	-	-	-	-	-	-	-	-
ALIADO SEGUROS	2,672,712.53	51,280.43	6,800.43	44,480.00	-	-	-	-	-	6,177.37	6,177.37	-
ASEGURADORA ANCON, S.A	11,732,311.59	671,365.03	4,597.50	652,868.66	13,898.87	-	-	-	-	89,691.60	8,110.24	81,581.36
ASEGURADORA DEL ISTMO, S.A. (ADISA)	729,924.11	318.40	318.40	-	-	-	-	-	-	-	-	-
ASEGURADORA GLOBAL, S.A	2,750,482.29	29,702.30	29,353.55	348.75	-	-	-	-	-	-	-	-
ASSA COMPAÑÍA DE SEGUROS, S.A	17,666,987.47	498,064.66	497,829.26	235.40	-	-	-	-	-	130,102.18	130,102.18	-
ASSICURAZIONI GENERALI, S.p.A.	16,370,796.24	2,659,862.73	860,136.13	1,797,164.34	2,562.26	-	-	-	-	1,009,978.26	355,344.15	654,634.11
BANESCO SEGUROS, S.A.	2,796,442.30	47,412.83	-	47,412.83	-	-	-	-	-	292,536.40	10,441.28	282,095.12
CHUBB SEGUROS PANAMA, S.A.	193,541.05	173,910.21	-	173,910.21	-	-	-	-	-	106.22	-	106.22
COMPAÑÍA INTERNACIONAL DE SEGUROS, S.A	26,058,038.00	937,836.34	937,836.34	-	-	-	-	-	-	66,814.57	66,814.57	-
GENERAL DE SEGUROS, S.A.	2,645,676.57	222,828.41	222,828.41	-	-	-	-	-	-	14,445.67	7,947.58	6,498.09
MAPFRE PANAMÁ, S.A	39,819,445.80	1,076,824.95	-	1,076,824.95	-	-	-	-	-	-	-	-
MULTIBANK SEGUROS, S.A	688,872.01	9,531.66	187.25	9,344.41	-	-	-	-	-	574.89	574.89	-
NACIONAL DE SEGUROS DE PANAMÁ Y CENTROAMÉRICA	1,661,270.78	85,291.35	58,674.38	26,616.97	-	-	-	-	-	-	-	-
ÓPTIMA COMPAÑÍA DE SEGUROS, S.A.	3,273,495.26	190,141.50	135,162.97	54,978.53	-	-	-	-	-	37,118.53	5,129.12	31,989.41
PAN AMERICAN LIFE INSURANCE DE PANAMÁ, S.A	-	-	-	-	-	-	-	-	-	-	-	-
SAGICOR PANAMÁ, S.A	-	-	-	-	-	-	-	-	-	-	-	-
SEGUROS FEDPA, S.A	8,004,142.89	775.15	-	775.15	-	-	-	-	-	6,837.05	-	6,837.05
SEGUROS SURAMERICANA, S.A	22,363,766.69	2,036,417.33	2,036,417.33	-	-	-	-	-	-	-	-	-
VIVIR COMPAÑÍA DE SEGUROS, SA.	-	-	-	-	-	-	-	-	-	-	-	-
WORLDWIDE MEDICAL ASSURANCE, LTD	-	-	-	-	-	-	-	-	-	-	-	-
SUB-TOTAL	167,778,072.93	9,545,799.70	4,833,155.51	4,681,137.19	31,507.00	(20,000.00)	-	-	-	1,716,143.64	604,111.14	1,112,032.50

SUPERINTENDENCIA DE SEGUROS Y REASEGUROS DE PANAMA

Cuadro 02. SINIESTROS PAGADOS DE SEGURO DIRECTO LOCALES

Al Mes de Agosto 2016

RAMOS DE SEGUROS	RAMOS GENERALES											
	TOTAL GENERALES	Incendio y Líneas Aliadas	Residencial	Comercial	Industrial	Vida Industrial	Anualidades	Rentas Vitalicias	Pérdida de Ingresos	Multiriesgo	Residencial	Comercial e Industrial
BUPA PANAMÁ, S.A.	-	-	-	-	-	-	-	-	-	-	-	-
LA FLORESTA DE SEGUROS Y VIDA, S.A	2,048,362.90	64,176.50	64,176.50	-	-	-	-	-	-	-	-	-
LA REGIONAL DE SEGUROS, S.A	1,998,487.12	625,763.29	271.25	625,492.04	-	-	-	-	-	8,443.13	1,447.04	6,996.09
MERCANTIL PANAMÁ SEGUROS, S.A	951.13	-	-	-	-	-	-	-	-	-	-	-
SEGUROS BBA. CORP.	1,545,714.03	19,536.61	-	19,536.61	-	-	-	-	-	-	-	-
SEGUROS CONFIANZA, S.A	1,273,367.23	185,470.48	-	-	185,470.48	-	-	-	-	-	-	-
SUB-TOTAL	6,866,882.41	894,946.88	64,447.75	645,028.65	185,470.48	-	-	-	-	8,443.13	1,447.04	6,996.09
TOTAL	174,644,955.34	10,440,746.58	4,897,603.26	5,326,165.84	216,977.48	(20,000.00)	-	-	-	1,724,586.77	605,558.18	1,119,028.59

SUPERINTENDENCIA DE SEGUROS Y REASEGUROS DE PANAMA
Cuadro 02. SINIESTROS PAGADOS DE SEGURO DIRECTO LOCALES
Al Mes de Agosto 2016

RAMOS DE SEGUROS	RAMOS GENERALES														
	Transporte de Carga	Terrestre	Marítimo	Aéreo	Casco	Marítimo	Aéreo	Automóvil	Ramos Técnicos	TRC TRM	Equipo Electrónico	Caldera y Maquinaria	Rotura de Maquinaria	Equipo Pesado	Vidrios
ACERTA SEGUROS	60,053.85	21,063.32	38,334.98	655.55	271,090.28	-	271,090.28	3,902,264.95	27,804.24	19,436.49	8,367.75	-	-	-	-
AIG. SEGUROS	137,063.83	-	137,063.83	-	-	-	-	944,141.37	-	-	-	-	-	-	-
ALIADO SEGUROS	15,079.31	15,079.31	-	-	-	-	-	2,494,961.69	35,948.45	35,948.45	-	-	-	-	-
ASEGURADORA ANCON, S.A	186,378.42	186,100.22	278.20	-	19,140.62	859.22	18,281.40	9,550,337.08	80,071.40	(2,608.73)	70,726.53	-	5,319.26	6,634.34	-
ASEGURADORA DEL ISTMO, S.A. (ADISA)	3,831.15	3,831.15	-	-	-	-	-	34,457.66	-	-	-	-	-	-	-
ASEGURADORA GLOBAL, S.A	-	-	-	-	-	-	-	2,471,377.01	-	-	-	-	-	-	-
ASSA COMPAÑÍA DE SEGUROS, S.A	385,027.28	385,027.28	-	-	900,768.56	152,018.56	748,750.00	12,735,479.99	399,770.25	177,591.64	222,178.61	-	-	-	-
ASSICURAZIONI GENERALI, S.p.A.	133,699.94	-	133,699.94	-	113,205.98	102,473.93	10,732.05	8,992,460.01	1,425,531.08	307,081.81	89,279.14	-	657,615.76	371,554.37	-
BANESCO SEGUROS, S.A.	68,214.26	68,214.26	-	-	54.26	54.26	-	1,527,851.19	77,189.45	16,250.09	14,512.76	-	23,736.84	22,689.76	-
CHUBB SEGUROS PANAMA, S.A.	296.43	-	296.43	-	-	-	-	-	11,252.01	11,252.01	-	-	-	-	-
COMPAÑÍA INTERNACIONAL DE SEGUROS, S.A	1,154,604.66	1,154,604.66	-	-	906,830.70	546,974.87	359,855.83	17,834,255.95	1,119,069.16	740,358.78	44,938.29	-	37,072.65	296,699.44	-
GENERAL DE SEGUROS, S.A.	15,997.31	8,309.31	7,688.00	-	-	-	-	1,964,751.34	69,361.49	45,605.87	23,755.62	-	-	-	-
MAPFRE PANAMÁ, S.A	2,213,868.14	2,213,868.14	-	-	272,275.32	271,943.62	331.70	19,412,557.56	250,867.11	12,731.81	19,367.22	-	-	218,768.08	-
MULTIBANK SEGUROS, S.A	-	-	-	-	-	-	-	510,212.40	62,237.03	-	439.18	-	-	61,797.85	-
NACIONAL DE SEGUROS DE PANAMÁ Y CENTROAMÉRICA	-	-	-	-	-	-	-	1,080,451.27	80,468.24	80,468.24	-	-	-	-	-
ÓPTIMA COMPAÑÍA DE SEGUROS, S.A.	30,424.75	6,645.03	23,779.72	-	612,780.04	274,813.61	337,966.43	1,249,783.27	30,590.90	19,747.64	877.92	-	4,277.05	5,688.29	-
PAN AMERICAN LIFE INSURANCE DE PANAMÁ, S.A	-	-	-	-	-	-	-	-	-	-	-	-	-	-	-
SAGICOR PANAMÁ, S.A	-	-	-	-	-	-	-	-	-	-	-	-	-	-	-
SEGUROS FEDPA, S.A	7,518.47	7,518.47	-	-	-	-	-	7,804,703.78	2,757.88	-	2,556.68	-	-	201.20	-
SEGUROS SURAMERICANA, S.A	212,035.15	212,035.15	-	-	-	-	-	17,864,792.23	238,734.58	101,286.68	26,947.35	-	-	110,500.55	-
VIVIR COMPAÑÍA DE SEGUROS, SA.	-	-	-	-	-	-	-	-	-	-	-	-	-	-	-
WORLDWIDE MEDICAL ASSURANCE, LTD	-	-	-	-	-	-	-	-	-	-	-	-	-	-	-
SUB-TOTAL	4,624,092.95	4,282,296.30	341,141.10	655.55	3,096,145.76	1,349,138.07	1,747,007.69	110,374,838.75	3,911,653.27	1,565,150.78	523,947.05	-	728,021.56	1,094,533.88	-

SUPERINTENDENCIA DE SEGUROS Y REASEGUROS DE PANAMA
Cuadro 02. SINIESTROS PAGADOS DE SEGURO DIRECTO LOCALES
Al Mes de Agosto 2016

RAMOS DE SEGUROS	RAMOS GENERALES														
	Transporte de Carga	Terrestre	Marítimo	Aéreo	Casco	Marítimo	Aéreo	Automóvil	Ramos Técnicos	TRC TRM	Equipo Electrónico	Caldera y Maquinaria	Rotura de Maquinaria	Equipo Pesado	Vidrios
BUPA PANAMÁ, S.A.	-	-	-	-	-	-	-	-	-	-	-	-	-	-	-
LA FLORESTA DE SEGUROS Y VIDA, S.A	2,038.40	2,038.40	-	-	-	-	-	1,726,297.40	50,582.20	-	(6,903.10)	-	-	57,485.30	-
LA REGIONAL DE SEGUROS, S.A	-	-	-	-	-	-	-	1,337,572.00	(13,500.00)	(13,090.91)	-	-	-	(409.09)	-
MERCANTIL PANAMÁ SEGUROS, S.A	-	-	-	-	-	-	-	951.13	-	-	-	-	-	-	-
SEGUROS BBA. CORP.	-	-	-	-	16,439.94	16,439.94	-	1,147,285.70	24,870.06	10,069.97	14,800.09	-	-	-	-
SEGUROS CONFIANZA, S.A	-	-	-	-	-	-	-	1,082,790.00	-	-	-	-	-	-	-
SUB-TOTAL	2,038.40	2,038.40	-	-	16,439.94	16,439.94	-	5,294,896.23	61,952.26	(3,020.94)	7,896.99	-	-	57,076.21	-
TOTAL	4,626,131.35	4,284,334.70	341,141.10	655.55	3,112,585.70	1,365,578.01	1,747,007.69	115,669,734.98	3,973,605.53	1,562,129.84	531,844.04	-	728,021.56	1,151,610.09	-

SUPERINTENDENCIA DE SEGUROS Y REASEGUROS DE PANAMA

Cuadro 02. SINIESTROS PAGADOS DE SEGURO DIRECTO LOCALES

Al Mes de Agosto 2016

RAMOS DE SEGUROS	RAMOS GENERALES									
	Riesgos Diversos	Responsabilidad Civil	Robo	Fidelidad y DDD	BBB	Otros	Titulos de Propiedad	Fianzas	Oferta y Cumplimiento	Otras
ACERTA SEGUROS	344,650.64	107,008.68	42,245.69	52,578.89	128,196.28	14,621.10	-	12,220.20	-	12,220.20
AIG. SEGUROS	1,749,597.47	1,297,765.33	-	203,678.28	-	248,153.86	-	5,283.20	-	5,283.20
ALIADO SEGUROS	69,265.28	69,265.28	-	-	-	-	-	-	-	-
ASEGURADORA ANCON, S.A	258,464.96	85,228.92	15,288.03	-	-	157,948.01	-	876,862.48	195,374.50	681,487.98
ASEGURADORA DEL ISTMO, S.A. (ADISA)	2,220.50	126.48	1,843.87	-	-	250.15	-	689,096.40	659,195.87	29,900.53
ASEGURADORA GLOBAL, S.A	242,636.98	-	-	-	-	242,636.98	-	6,766.00	-	6,766.00
ASSA COMPAÑÍA DE SEGUROS, S.A	2,616,089.30	1,013,485.01	101,621.95	871,187.67	1,070.00	628,724.67	-	1,685.25	963.00	722.25
ASSICURAZIONI GENERALI, S.p.A.	2,025,352.99	777,498.78	382,824.23	-	(371,147.39)	1,236,177.37	-	10,705.25	-	10,705.25
BANESCO SEGUROS, S.A.	779,438.91	116,279.42	16,874.75	78,794.62	-	567,490.12	-	3,745.00	-	3,745.00
CHUBB SEGUROS PANAMA, S.A.	7,976.18	7,976.18	-	-	-	-	-	-	-	-
COMPAÑÍA INTERNACIONAL DE SEGUROS, S.A	1,540,430.03	999,105.01	169,174.71	268,541.65	-	103,608.66	-	2,498,196.59	(20,937.73)	2,519,134.32
GENERAL DE SEGUROS, S.A.	242,147.35	14,186.64	43,063.72	-	-	184,896.99	-	116,145.00	-	116,145.00
MAPFRE PANAMÁ, S.A	845,427.21	342,014.72	26,648.77	261,789.02	4,744.02	210,230.68	-	15,747,625.51	14,162,845.16	1,584,780.35
MULTIBANK SEGUROS, S.A	106,316.03	-	-	-	-	106,316.03	-	-	-	-
NACIONAL DE SEGUROS DE PANAMÁ Y CENTROAMÉRICA	22,914.96	6,631.23	3,667.77	-	-	12,615.96	-	392,144.96	392,144.96	-
ÓPTIMA COMPAÑÍA DE SEGUROS, S.A.	223,418.22	102,382.80	18,744.26	-	-	102,291.16	-	899,238.05	-	899,238.05
PAN AMERICAN LIFE INSURANCE DE PANAMÁ, S.A	-	-	-	-	-	-	-	-	-	-
SAGICOR PANAMÁ, S.A	-	-	-	-	-	-	-	-	-	-
SEGUROS FEDPA, S.A	181,550.56	402.56	-	181,148.00	-	-	-	-	-	-
SEGUROS SURAMERICANA, S.A	1,271,528.12	280,629.32	19,475.45	-	-	971,423.35	-	740,259.28	-	740,259.28
VIVIR COMPAÑÍA DE SEGUROS, SA.	-	-	-	-	-	-	-	-	-	-
WORLDWIDE MEDICAL ASSURANCE, LTD	-	-	-	-	-	-	-	-	-	-
SUB-TOTAL	12,529,425.69	5,219,986.36	841,473.20	1,917,718.13	(237,137.09)	4,787,385.09	-	21,999,973.17	15,389,585.76	6,610,387.41

SUPERINTENDENCIA DE SEGUROS Y REASEGUROS DE PANAMA

Cuadro 02. SINIESTROS PAGADOS DE SEGURO DIRECTO LOCALES

Al Mes de Agosto 2016

RAMOS DE SEGUROS	RAMOS GENERALES									
	Riesgos Diversos	Responsabilidad Civil	Robo	Fidelidad y DDD	BBB	Otros	Titulos de Propiedad	Fianzas	Oferta y Cumplimiento	Otras
BUPA PANAMÁ, S.A.	-	-	-	-	-	-	-	-	-	-
LA FLORESTA DE SEGUROS Y VIDA, S.A	105,268.40	92,579.00	-	-	-	12,689.40	-	100,000.00	-	100,000.00
LA REGIONAL DE SEGUROS, S.A	17,698.23	-	-	-	-	17,698.23	-	22,510.47	-	22,510.47
MERCANTIL PANAMÁ SEGUROS, S.A	-	-	-	-	-	-	-	-	-	-
SEGUROS BBA. CORP.	16,038.37	2,937.74	12,205.64	894.99	-	-	-	321,543.35	308,800.93	12,742.42
SEGUROS CONFIANZA, S.A	3,493.75	-	2,904.66	-	-	589.09	-	1,613.00	-	1,613.00
SUB-TOTAL	142,498.75	95,516.74	15,110.30	894.99	-	30,976.72	-	445,666.82	308,800.93	136,865.89
TOTAL	12,671,924.44	5,315,503.10	856,583.50	1,918,613.12	(237,137.09)	4,818,361.81	-	22,445,639.99	15,698,386.69	6,747,253.30

SUPERINTENDENCIA DE SEGUROS Y REASEGUROS DE PANAMA
Cuadro 04. SINIESTROS PAGADOS DE SEGURO DIRECTO LOCALES POR PRIMA DEVENGADA
Al Mes de Agosto 2016

RAMOS DE SEGUROS	GRAN TOTAL	RAMOS VIDA											
		TOTAL VIDA	Vida Individual	Primer año	Renovación	Accidentes Personales	Individual	Grupo	Invalidez	Salud	Individual	Grupo	Colectivos de Vida
ACERTA SEGUROS	0.41	0.44	0.00	0.00	0.00	0.05	0.00	0.05	-	0.71	1.02	0.28	0.43
AIG. SEGUROS	0.21	0.25	-	-	-	0.25	0.62	0.11	-	-	-	-	-
ALIADO SEGUROS	0.19	0.26	-	-	-	0.14	0.39	0.13	-	-	-	-	0.26
ASEGURADORA ANCON, S.A	0.42	0.56	0.26	0.30	-585.48	0.19	0.30	0.11	-	0.63	0.64	0.60	0.46
ASEGURADORA DEL ISTMO, S.A. (ADISA)	0.11	0.13	0.00	0.00	0.00	0.28	-	0.28	-	0.21	0.13	0.21	-0.06
ASEGURADORA GLOBAL, S.A	0.31	0.24	0.01	0.01	-	0.00	0.00	-	-	-	-	-	0.27
ASSA COMPAÑÍA DE SEGUROS, S.A	0.30	0.43	0.21	0.85	0.12	0.13	0.11	0.14	-	0.70	0.62	0.85	0.30
ASSICURAZIONI GENERALI, S.p.A.	0.43	0.45	0.23	0.30	0.22	0.42	1.23	0.33	-	0.81	1.63	0.80	0.50
BANESCO SEGUROS, S.A.	0.23	0.19	0.29	0.77	0.06	0.00	0.00	0.00	-	0.83	-	0.83	0.09
CHUBB SEGUROS PANAMA, S.A.	0.05	0.10	-	-	-	0.10	-	0.10	-	-	-	-	0.00
ASEGURADORA DEL ISTMO, S.A. (ADISA)	0.45	0.48	0.19	1.14	0.00	0.26	0.16	0.29	-	0.75	0.70	0.83	0.38
GENERAL DE SEGUROS, S.A.	0.21	0.19	-	-	-	0.00	0.00	-	-	-	-	-	0.19
MAPFRE PANAMÁ, S.A	0.60	0.63	0.21	0.20	0.22	0.92	0.48	1.85	-	0.94	0.73	1.14	0.46
MULTIBANK SEGUROS, S.A	0.21	0.22	0.00	0.00	0.00	0.00	0.00	0.00	-	-	-	-	0.24
NACIONAL DE SEGUROS DE PANAMÁ Y CENTROAMÉRICA	0.11	0.04	0.00	0.00	0.00	0.03	0.00	0.16	-	-	-	-	0.02
ÓPTIMA COMPAÑÍA DE SEGUROS, S.A.	0.37	0.33	-	-	-	0.29	0.00	0.33	-	-	-	-	0.34
PAN AMERICAN LIFE INSURANCE DE PANAMÁ, S.A	0.44	0.44	0.15	0.34	0.09	0.16	0.17	0.16	-	0.67	0.48	0.70	0.15
SAGICOR PANAMÁ, S.A	0.84	0.84	0.00	0.00	0.00	0.68	-	0.68	-	1.04	0.19	1.95	0.78
SEGUROS FEDPA, S.A	0.46	0.38	0.00	0.00	0.00	0.21	0.35	0.00	-	0.00	-	0.00	0.45
SEGUROS SURAMERICANA, S.A	0.38	0.24	0.28	1.57	0.03	0.02	0.03	0.01	-	0.00	0.00	-	0.33
VIVIR COMPAÑÍA DE SEGUROS, SA.	0.63	0.63	-	-	-	1.01	0.19	31.71	-	0.74	0.78	0.64	0.12
WORLDWIDE MEDICAL ASSURANCE, LTD	0.60	0.60	0.02	0.06	0.00	0.05	-	0.05	-	0.66	0.65	0.68	0.56
SUB-TOTAL	0.40	0.45	0.20	0.63	0.11	0.18	0.14	0.20	-	0.75	0.65	0.82	0.31

SUPERINTENDENCIA DE SEGUROS Y REASEGUROS DE PANAMA
Cuadro 04. SINIESTROS PAGADOS DE SEGURO DIRECTO LOCALES POR PRIMA DEVENGADA
Al Mes de Agosto 2016

RAMOS DE SEGUROS	GRAN TOTAL	RAMOS VIDA											
		TOTAL VIDA	Vida Individual	Primer año	Renovación	Accidentes Personales	Individual	Grupo	Invalidez	Salud	Individual	Grupo	Colectivos de Vida
BUPA PANAMÁ, S.A.	0.39	0.60	0.00	0.00	0.00	0.07	0.00	0.08	-	0.78	0.49	1.86	0.30
LA FLORESTA DE SEGUROS Y VIDA, S.A	0.53	0.30	0.00	0.00	0.00	0.00	0.00	0.00	-	-	-	-	0.75
LA REGIONAL DE SEGUROS, S.A	0.00	0.00	0.00	0.00	0.00	0.00	0.00	-	-	0.00	0.00	-	0.00
MERCANTIL PANAMÁ SEGUROS, S.A	0.42	0.10	0.00	0.00	0.00	1.58	1.58	-	-	3.24	3.24	-	0.00
SEGUROS BBA. CORP.	0.09	0.09	-	-	-	-	-	-	-	0.09	0.06	0.18	-
SEGUROS CONFIANZA, S.A	0.30	0.43	0.55	1.51	0.00	0.00	0.00	0.00	-	-	-	-	0.00
SUB-TOTAL	0.34	0.26	0.21	0.34	0.00	0.27	0.84	0.06	-	0.28	0.18	0.60	0.21
TOTAL	0.40	0.45	0.20	0.62	0.11	0.18	0.14	0.20	-	0.74	0.64	0.81	0.31

SUPERINTENDENCIA DE SEGUROS Y REASEGUROS DE PANAMA
Cuadro 04. SINIESTROS PAGADOS DE SEGURO DIRECTO LOCALES POR PRIMA DEVENGADA
Al Mes de Agosto 2016

RAMOS DE SEGUROS	RAMOS GENERALES											
	TOTAL GENERALES	Incendio y Líneas Aliadas	Residencial	Comercial	Industrial	Vida Industrial	Anualidades	Rentas Vitalicias	Pérdida de Ingresos	Multirisgo	Residencial	Comercial e Industrial
ACERTA SEGUROS	0.40	0.08	0.05	0.09	1.07	-1.06	-	-	-	0.47	0.28	0.58
AIG. SEGUROS	0.20	0.28	-	0.28	-	-	-	-	-	-	-	-
ALIADO SEGUROS	0.18	0.08	0.09	0.08	0.00	-	-	-	-	0.13	0.35	0.00
ASEGURADORA ANCON, S.A	0.37	0.20	0.01	0.45	0.01	-	-	-	-	0.36	0.13	0.45
ASEGURADORA DEL ISTMO, S.A. (ADISA)	0.10	0.00	0.00	-	-	-	-	-	-	-	-	-
ASEGURADORA GLOBAL, S.A	0.37	0.04	0.04	0.00	-	-	-	-	-	-	-	-
ASSA COMPAÑÍA DE SEGUROS, S.A	0.20	0.03	0.10	0.00	-	-	-	-	-	0.30	0.30	-
ASSICURAZIONI GENERALI, S.p.A.	0.41	0.25	0.20	0.28	0.05	-	-	-	-	0.44	0.31	0.58
BANESCO SEGUROS, S.A.	0.25	0.07	-	0.07	-	-	-	-	-	0.41	0.11	0.45
CHUBB SEGUROS PANAMA, S.A.	0.04	0.08	-	0.08	-	-	-	-	-	0.00	-	0.00
ASEGURADORA DEL ISTMO, S.A. (ADISA)	0.41	0.08	0.08	-	-	-	-	-	-	0.27	0.27	-
GENERAL DE SEGUROS, S.A.	0.23	0.09	0.09	-	-	-	-	-	-	0.36	0.31	0.45
MAPFRE PANAMÁ, S.A	0.57	0.18	-	0.18	-	-	-	-	-	-	-	-
MULTIBANK SEGUROS, S.A	0.20	0.02	0.00	0.05	0.00	-	-	-	-	0.03	0.05	0.00
NACIONAL DE SEGUROS DE PANAMÁ Y CENTROAMÉRICA	0.11	0.03	0.20	0.01	-	-	-	-	-	-	-	-
ÓPTIMA COMPAÑÍA DE SEGUROS, S.A.	0.38	0.18	0.21	0.13	-	-	-	-	-	0.34	0.17	0.40
PAN AMERICAN LIFE INSURANCE DE PANAMÁ, S.A	-	-	-	-	-	-	-	-	-	-	-	-
SAGICOR PANAMÁ, S.A	-	-	-	-	-	-	-	-	-	-	-	-
SEGUROS FEDPA, S.A	0.48	0.00	0.00	-	-	-	-	-	-	0.21	0.00	0.22
SEGUROS SURAMERICANA, S.A	0.48	0.29	0.29	-	-	-	-	-	-	-	-	-
VIVIR COMPAÑÍA DE SEGUROS, SA.	-	-	-	-	-	-	-	-	-	-	-	-
WORLDWIDE MEDICAL ASSURANCE, LTD	-	-	-	-	-	-	-	-	-	-	-	-
SUB-TOTAL	0.36	0.13	0.14	0.12	0.03	-1.06	-	-	-	0.37	0.28	0.44

SUPERINTENDENCIA DE SEGUROS Y REASEGUROS DE PANAMA
Cuadro 04. SINIESTROS PAGADOS DE SEGURO DIRECTO LOCALES POR PRIMA DEVENGADA
Al Mes de Agosto 2016

RAMOS DE SEGUROS	RAMOS GENERALES											
	TOTAL GENERALES	Incendio y Líneas Aliadas	Residencial	Comercial	Industrial	Vida Industrial	Anualidades	Rentas Vitalicias	Pérdida de Ingresos	Multirisgo	Residencial	Comercial e Industrial
BUPA PANAMÁ, S.A.	0.35	0.07	0.07	-	-	-	-	-	-	-	-	-
LA FLORESTA DE SEGUROS Y VIDA, S.A	0.55	1.61	0.01	1.75	-	-	-	-	-	0.16	0.23	0.15
LA REGIONAL DE SEGUROS, S.A	0.00	0.00	-	0.00	-	-	-	-	-	0.00	0.00	0.00
MERCANTIL PANAMÁ SEGUROS, S.A	0.45	0.43	0.00	0.45	-	-	-	-	-	-	-	-
SEGUROS BBA. CORP.	-	-	-	-	-	-	-	-	-	-	-	-
SEGUROS CONFIANZA, S.A	0.30	0.68	0.00	0.00	0.69	-	-	-	-	0.00	0.00	0.00
SUB-TOTAL	0.36	0.55	0.07	1.59	0.69	-	-	-	-	0.10	0.05	0.11
TOTAL	0.36	0.14	0.14	0.14	0.14	-1.06	-	-	-	0.36	0.28	0.43

SUPERINTENDENCIA DE SEGUROS Y REASEGUROS DE PANAMA
Cuadro 04. SINIESTROS PAGADOS DE SEGURO DIRECTO LOCALES POR PRIMA DEVENGADA
Al Mes de Agosto 2016

RAMOS DE SEGUROS	RAMOS GENERALES														
	Transporte de Carga	Terrestre	Marítimo	Aéreo	Casco	Marítimo	Aéreo	Automóvil	Ramos Técnicos	TRC TRM	Equipo Electrónico	Caldera y Maquinaria	Rotura de Maquinaria	Equipo Pesado	Vidrios
ACERTA SEGUROS	0.19	0.41	0.15	0.10	0.53	0.00	0.66	0.68	0.04	0.03	0.20	-	0.00	0.00	-
AIG. SEGUROS	0.59	-	0.59	-	0.00	0.00	0.00	0.36	-	-	-	-	-	-	-
ALIADO SEGUROS	0.06	0.06	-	-	0.00	0.00	0.00	0.67	0.06	0.07	0.00	-	0.00	0.00	-
ASEGURADORA ANCON, S.A	0.40	0.46	0.00	0.00	0.04	0.01	0.05	0.71	0.19	-0.01	2.08	-	0.08	0.05	0.00
ASEGURADORA DEL ISTMO, S.A. (ADISA)	0.60	0.60	-	-	0.00	0.00	-	0.22	0.00	0.00	0.00	-	-	0.00	-
ASEGURADORA GLOBAL, S.A	-	-	-	-	-	-	-	0.75	-	-	-	-	-	-	-
ASSA COMPAÑÍA DE SEGUROS, S.A	0.16	0.16	-	-	0.22	0.13	0.25	0.73	0.07	0.03	0.57	0.00	-	-	-
ASSICURAZIONI GENERALI, S.p.A.	0.10	-	0.10	-	0.11	0.12	0.07	0.51	0.37	0.16	0.33	-	0.54	0.84	-
BANESCO SEGUROS, S.A.	0.29	0.29	-	-	0.00	0.00	0.00	0.59	0.08	0.03	1.25	-	0.38	0.08	-
CHUBB SEGUROS PANAMA, S.A.	0.00	-	0.00	-	-	-	-	-	0.07	0.07	-	-	-	-	-
ASEGURADORA DEL ISTMO, S.A. (ADISA)	0.32	0.32	-	-	0.44	0.57	0.33	0.75	0.40	0.41	0.27	-	0.32	0.41	-
GENERAL DE SEGUROS, S.A.	0.13	0.10	0.20	0.00	0.00	0.00	0.00	0.81	0.12	0.09	0.57	-	0.00	0.00	0.00
MAPFRE PANAMÁ, S.A	0.80	0.80	-	-	0.03	0.06	0.00	0.75	0.07	0.00	0.05	-	0.00	0.80	-
MULTIBANK SEGUROS, S.A	0.00	0.00	-	-	0.00	0.00	0.00	0.42	0.38	0.00	0.04	-	0.00	3.28	-
NACIONAL DE SEGUROS DE PANAMÁ Y CENTROAMÉRICA	0.00	0.00	0.00	-	0.00	0.00	0.00	0.78	0.17	0.22	0.00	0.00	0.00	0.00	-
ÓPTIMA COMPAÑÍA DE SEGUROS, S.A.	0.10	0.04	0.16	-	1.68	1.34	2.10	0.74	0.05	0.04	0.03	-	0.07	0.07	-
PAN AMERICAN LIFE INSURANCE DE PANAMÁ, S.A	-	-	-	-	-	-	-	-	-	-	-	-	-	-	-
SAGICOR PANAMÁ, S.A	-	-	-	-	-	-	-	-	-	-	-	-	-	-	-
SEGUROS FEDPA, S.A	0.10	0.10	-	-	0.00	0.00	-	0.49	0.04	0.00	0.16	-	0.00	0.01	-
SEGUROS SURAMERICANA, S.A	0.20	0.20	-	-	-	-	-	0.68	0.25	0.22	0.20	-	0.00	0.33	0.00
VIVIR COMPAÑÍA DE SEGUROS, SA.	-	-	-	-	-	-	-	-	-	-	-	-	-	-	-
WORLDWIDE MEDICAL ASSURANCE, LTD	-	-	-	-	-	-	-	-	-	-	-	-	-	-	-
SUB-TOTAL	0.34	0.38	0.15	0.08	0.18	0.15	0.20	0.67	0.17	0.09	0.34	0.00	0.42	0.44	0.00

SUPERINTENDENCIA DE SEGUROS Y REASEGUROS DE PANAMA
Cuadro 04. SINIESTROS PAGADOS DE SEGURO DIRECTO LOCALES POR PRIMA DEVENGADA
Al Mes de Agosto 2016

RAMOS DE SEGUROS	RAMOS GENERALES														
	Transporte de Carga	Terrestre	Marítimo	Aéreo	Casco	Marítimo	Aéreo	Automóvil	Ramos Técnicos	TRC TRM	Equipo Electrónico	Caldera y Maquinaria	Rotura de Maquinaria	Equipo Pesado	Vidrios
BUPA PANAMÁ, S.A.	0.03	0.03	-	-	-	-	-	0.65	0.14	-	-0.10	-	-	0.20	-
LA FLORESTA DE SEGUROS Y VIDA, S.A	-	-	-	-	-	-	-	0.56	-0.15	-0.22	0.00	-	-	-0.02	-
LA REGIONAL DE SEGUROS, S.A	-	-	-	-	-	-	-	0.01	-	-	-	-	-	-	-
MERCANTIL PANAMÁ SEGUROS, S.A	0.00	0.00	-	-	0.20	1.45	0.00	0.42	0.39	0.19	172.62	-	0.00	0.00	-
SEGUROS BBA. CORP.	-	-	-	-	-	-	-	-	-	-	-	-	-	-	-
SEGUROS CONFIANZA, S.A	0.00	0.00	-	-	-	-	-	0.38	0.00	0.00	0.00	-	0.00	0.00	-
SUB-TOTAL	0.02	0.02	-	-	0.20	1.45	0.00	0.49	0.12	-0.02	0.10	-	0.00	0.18	-
TOTAL	0.34	0.38	0.15	0.08	0.18	0.15	0.20	0.66	0.17	0.09	0.33	0.00	0.42	0.41	0.00

SUPERINTENDENCIA DE SEGUROS Y REASEGUROS DE PANAMA
Cuadro 04. SINIESTROS PAGADOS DE SEGURO DIRECTO LOCALES POR PRIMA DEVENGADA
Al Mes de Agosto 2016

RAMOS DE SEGUROS	RAMOS GENERALES									
	Riesgos Diversos	Responsabilidad Civil	Robo	Fidelidad y DDD	BBB	Otros	Titulos de Propiedad	Fianzas	Oferta y Cumplimiento	Otras
ACERTA SEGUROS	0.28	0.12	0.90	0.62	1.50	0.10	-	0.01	-	0.01
AIG. SEGUROS	0.17	0.19	0.00	0.08	-	0.32	-	0.00	0.00	0.00
ALIADO SEGUROS	0.01	0.05	0.00	0.00	-	0.00	-	0.00	0.00	0.00
ASEGURADORA ANCON, S.A	0.22	0.10	0.25	-	-	0.58	-	0.07	1.67	0.06
ASEGURADORA DEL ISTMO, S.A. (ADISA)	0.00	0.00	0.15	0.00	-	0.05	-	0.12	0.13	0.05
ASEGURADORA GLOBAL, S.A	0.09	-	-	0.00	-	0.10	-	0.01	0.00	0.07
ASSA COMPAÑÍA DE SEGUROS, S.A	0.09	0.11	0.16	0.14	0.00	0.06	-	0.00	0.00	0.00
ASSICURAZIONI GENERALI, S.p.A.	0.79	0.48	1.05	-	-1.25	4.16	-	0.05	0.00	0.09
BANESCO SEGUROS, S.A.	0.23	0.13	0.66	0.05	-	0.61	-	0.00	-	0.00
CHUBB SEGUROS PANAMA, S.A.	0.01	0.01	-	-	-	-	-	0.00	-	0.00
ASEGURADORA DEL ISTMO, S.A. (ADISA)	0.18	0.17	0.47	1.46	-	0.05	-	0.25	-0.03	0.28
GENERAL DE SEGUROS, S.A.	0.05	0.06	1.80	0.00	0.00	0.04	-	0.29	0.00	0.40
MAPFRE PANAMÁ, S.A	0.08	0.13	0.10	1.17	-0.17	0.03	-	1.19	1.09	5.49
MULTIBANK SEGUROS, S.A	0.14	0.00	0.00	0.00	0.00	0.15	-	0.00	0.00	0.00
NACIONAL DE SEGUROS DE PANAMÁ Y CENTROAMÉRICA	0.03	0.02	0.04	0.00	-	0.06	-	0.04	0.04	-
ÓPTIMA COMPAÑÍA DE SEGUROS, S.A.	0.08	0.05	0.14	0.00	0.00	0.20	-	0.55	0.00	0.76
PAN AMERICAN LIFE INSURANCE DE PANAMÁ, S.A	-	-	-	-	-	-	-	-	-	-
SAGICOR PANAMÁ, S.A	-	-	-	-	-	-	-	-	-	-
SEGUROS FEDPA, S.A	0.55	0.00	0.00	0.76	-	-	-	0.00	0.00	0.00
SEGUROS SURAMERICANA, S.A	0.16	0.26	0.06	0.00	0.00	0.19	-	0.25	0.00	0.32
VIVIR COMPAÑÍA DE SEGUROS, SA.	-	-	-	-	-	-	-	-	-	-
WORLDWIDE MEDICAL ASSURANCE, LTD	-	-	-	-	-	-	-	-	-	-
SUB-TOTAL	0.13	0.14	0.35	0.16	-0.08	0.12	-	0.29	0.37	0.19

SUPERINTENDENCIA DE SEGUROS Y REASEGUROS DE PANAMA
Cuadro 04. SINIESTROS PAGADOS DE SEGURO DIRECTO LOCALES POR PRIMA DEVENGADA
Al Mes de Agosto 2016

RAMOS DE SEGUROS	RAMOS GENERALES									
	Riesgos Diversos	Responsabilidad Civil	Robo	Fidelidad y DDD	BBB	Otros	Titulos de Propiedad	Fianzas	Oferta y Cumplimiento	Otras
BUPA PANAMÁ, S.A.	0.12	0.16	-	-	-	0.04	-	0.10	-	0.10
LA FLORESTA DE SEGUROS Y VIDA, S.A	0.11	-	-	-	-	0.11	-	0.04	0.00	0.09
LA REGIONAL DE SEGUROS, S.A	0.00	0.00	-	-	-	0.00	-	0.00	-	0.00
MERCANTIL PANAMÁ SEGUROS, S.A	0.40	0.08	2.73	-5.89	-	0.00	-	0.68	1.38	0.05
SEGUROS BBA. CORP.	-	-	-	-	-	-	-	-	-	-
SEGUROS CONFIANZA, S.A	0.01	0.00	1.03	-	-	0.00	-	0.00	-	0.00
SUB-TOTAL	0.04	0.13	2.07	-5.89	-	0.01	-	0.16	0.56	0.06
TOTAL	0.13	0.14	0.36	0.16	-0.08	0.11	-	0.28	0.37	0.18