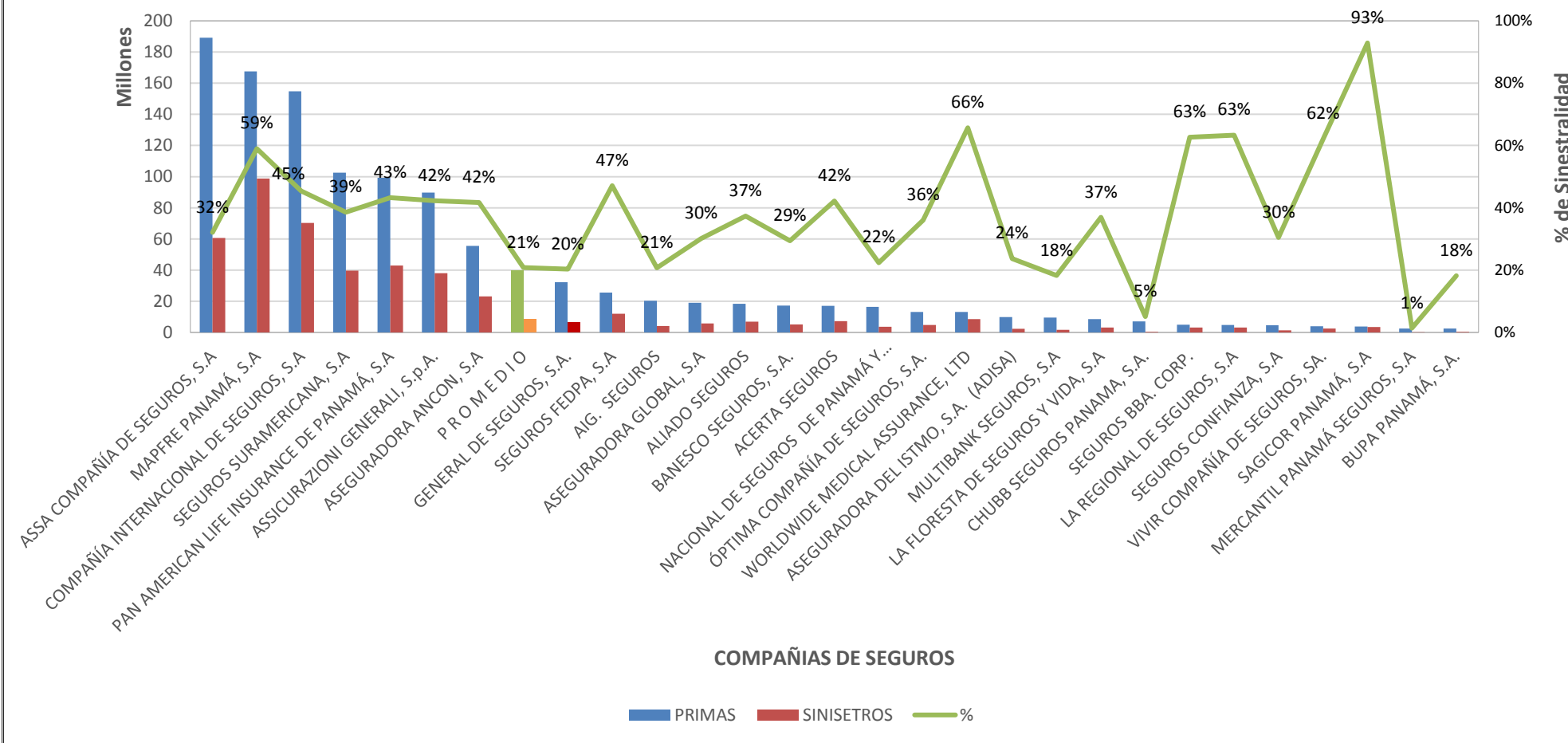
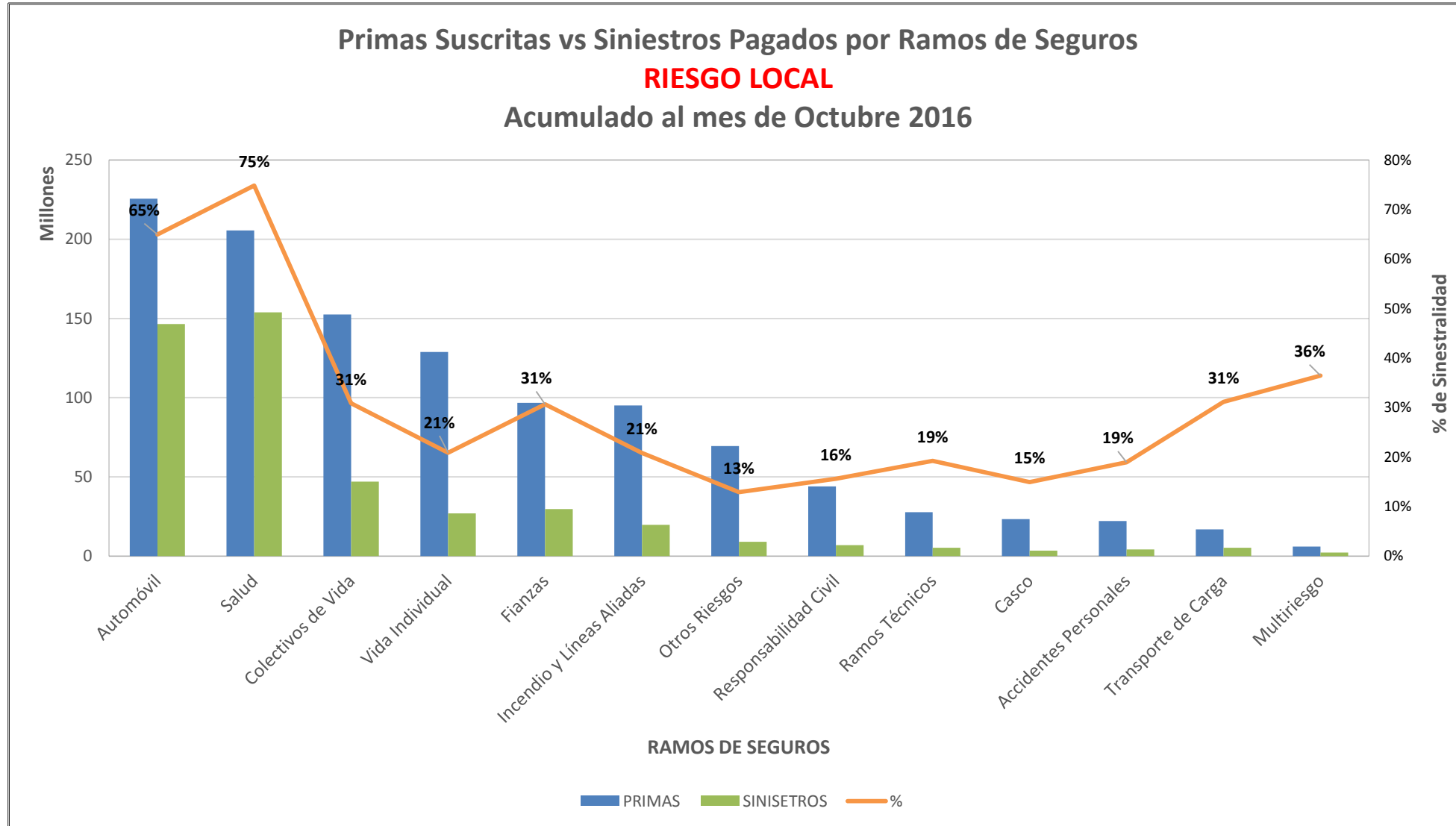


Primas Suscritas vs Siniestros Pagados de Seguros Directos **RIESGO LOCAL** Acumulado al mes de Octubre 2016

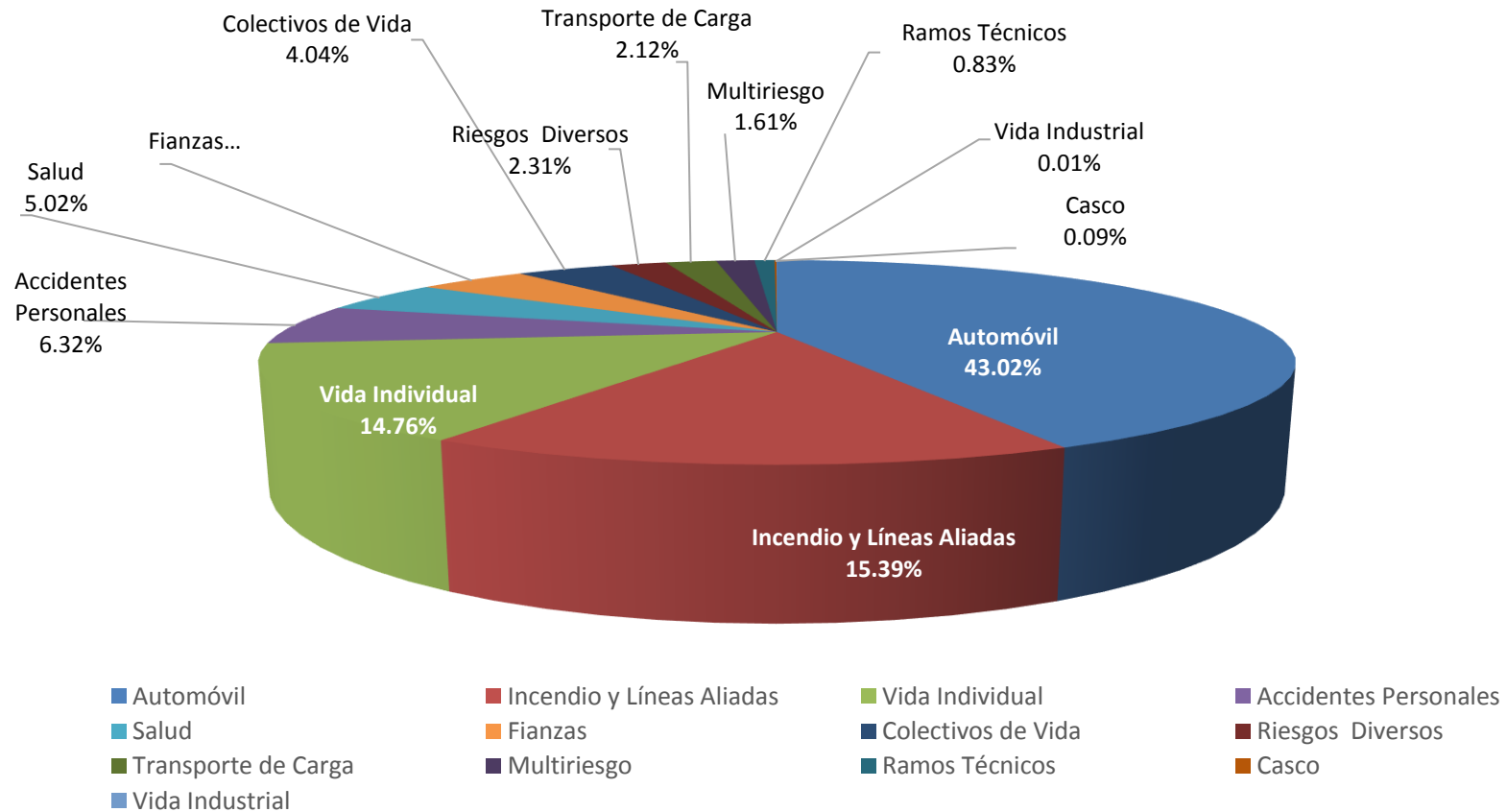




Pólizas Vigentes por Ramos de Seguros

RIESGO LOCAL

Al mes de Octubre 2016



SUPERINTENDENCIA DE SEGUROS Y REASEGUROS DE PANAMA

Cuadro 03. POLIZAS VIGENTES DE SEGURO DIRECTO LOCALES

Al Mes de Octubre 2016

RAMOS DE SEGUROS	GRAN TOTAL	RAMOS VIDA											
		TOTAL VIDA	Vida Individual	Primer año	Renovación	Accidentes Personales	Individual	Grupo	Invalidez	Salud	Individual	Grupo	Colectivos de Vida
ACERTA SEGUROS	18,346	2,536	1,054	184	870	344	33	311	-	1,086	1,059	27	52
AIG. SEGUROS	11,042	529	-	-	-	529	428	101	-	-	-	-	-
ALIADO SEGUROS	11,375	241	-	-	-	141	47	94	-	-	-	-	100
ASEGURADORA ANCON, S.A	60,441	10,739	1,781	1,755	26	743	612	131	-	5,286	5,155	131	2,929
ASEGURADORA DEL ISTMO, S.A. (ADISA)	14,654	892	574	527	47	91	8	83	-	175	96	79	52
ASEGURADORA GLOBAL, S.A	19,124	4,721	3,725	3,725	-	993	993	-	-	-	-	-	3
ASSA COMPAÑÍA DE SEGUROS, S.A	150,259	50,342	29,999	6,284	23,715	7,293	6,021	1,272	-	11,143	10,864	279	1,907
ASSICURAZIONI GENERALI, S.p.A.	136,947	34,703	31,777	9,558	22,219	2,255	764	1,491	-	415	212	203	256
BANESCO SEGUROS, S.A.	15,616	4,608	4,267	107	4,160	321	-	321	-	3	-	3	17
CHUBB SEGUROS PANAMA, S.A.	301	19	-	-	-	17	-	17	-	-	-	-	2
COMPAÑÍA INTERNACIONAL DE SEGUROS, S.A	212,623	53,891	30,065	13,844	16,221	4,426	3,268	1,158	-	18,995	17,432	1,563	405
GENERAL DE SEGUROS, S.A.	86,163	37,430	-	-	-	99	99	-	-	-	-	-	37,331
MAPFRE PANAMÁ, S.A	181,955	49,739	30,560	8,259	22,301	1,337	1,143	194	-	17,626	16,098	1,528	216
MULTIBANK SEGUROS, S.A	14,887	7,143	634	265	369	6,501	6,499	2	-	-	-	-	8
NACIONAL DE SEGUROS DE PANAMÁ Y CENTROAMÉRICA	22,609	1,029	500	286	214	500	335	165	-	-	-	-	29
ÓPTIMA COMPAÑÍA DE SEGUROS, S.A.	9,327	784	-	-	-	422	307	115	-	-	-	-	362
PAN AMERICAN LIFE INSURANCE DE PANAMÁ, S.A	38,371	38,371	20,515	4,386	16,129	9,059	8,745	314	-	7,813	5,910	1,903	984
SAGICOR PANAMÁ, S.A	2,223	2,223	1,033	408	625	63	-	63	-	1,042	945	97	85
SEGUROS FEDPA, S.A	103,309	18,926	227	221	6	17,993	17,589	404	-	1	-	1	705
SEGUROS SURAMERICANA, S.A	266,367	107,145	56,011	21,162	34,849	38,286	11,540	26,746	-	107	107	-	12,741
VIVIR COMPAÑÍA DE SEGUROS, SA.	3,804	3,804	-	-	-	3	-	3	-	3,758	3,633	125	43
WORLDWIDE MEDICAL ASSURANCE, LTD	4,953	4,953	729	488	241	75	-	75	-	4,117	3,064	1,053	32
SUB-TOTAL	1,384,696	434,768	213,451	71,459	141,992	91,491	58,431	33,060	-	71,567	64,575	6,992	58,259

SUPERINTENDENCIA DE SEGUROS Y REASEGUROS DE PANAMA

Cuadro 03. POLIZAS VIGENTES DE SEGURO DIRECTO LOCALES

Al Mes de Octubre 2016

RAMOS DE SEGUROS	GRAN TOTAL	RAMOS VIDA											
		TOTAL VIDA	Vida Individual	Primer año	Renovación	Accidentes Personales	Individual	Grupo	Invalidez	Salud	Individual	Grupo	Colectivos de Vida
BUPA PANAMÁ, S.A.	548	548	-	-	-	-	-	-	-	548	387	161	-
LA FLORESTA DE SEGUROS Y VIDA, S.A	15,323	1,598	325	102	223	51	14	37	-	827	824	3	395
LA REGIONAL DE SEGUROS, S.A	14,064	462	430	343	87	19	10	9	-	-	-	-	13
MERCANTIL PANAMÁ SEGUROS, S.A	508	181	141	106	35	-	-	-	-	30	30	-	10
SEGUROS BBA. CORP.	37,235	203	4	4	-	187	187	-	-	(2)	(2)	-	14
SEGUROS CONFIANZA, S.A	-	-	-	-	-	-	-	-	-	-	-	-	-
SUB-TOTAL	67,678	2,992	900	555	345	257	211	46	-	1,403	1,239	164	432
TOTAL	1,452,374	437,760	214,351	72,014	142,337	91,748	58,642	33,106	-	72,970	65,814	7,156	58,691

SUPERINTENDENCIA DE SEGUROS Y REASEGUROS DE PANAMA

Cuadro 03. POLIZAS VIGENTES DE SEGURO DIRECTO LOCALES

Al Mes de Octubre 2016

RAMOS DE SEGUROS	RAMOS GENERALES											
	TOTAL GENERALES	Incendio y Líneas Aliadas	Residencial	Comercial	Industrial	Vida Industrial	Anualidades	Rentas Vitalicias	Pérdida de Ingresos	Multiriesgo	Residencial	Comercial e Industrial
ACERTA SEGUROS	15,810	1,466	1,044	411	11	194	-	-	-	545	318	227
AIG. SEGUROS	10,513	1,600	-	1,600	-	-	-	-	-	-	-	-
ALIADO SEGUROS	11,134	410	175	233	2	-	-	-	-	129	71	58
ASEGURADORA ANCON, S.A	49,702	5,909	4,229	1,443	237	-	-	-	-	1,392	762	630
ASEGURADORA DEL ISTMO, S.A. (ADISA)	13,762	229	229	-	-	-	-	-	-	14	14	-
ASEGURADORA GLOBAL, S.A	14,403	6,852	6,707	145	-	-	-	-	-	-	-	-
ASSA COMPAÑÍA DE SEGUROS, S.A	99,917	25,311	15,867	9,444	-	-	-	-	-	3,984	3,984	-
ASSICURAZIONI GENERALI, S.p.A.	102,244	30,538	24,535	5,696	307	-	-	-	-	12,397	8,993	3,404
BANESCO SEGUROS, S.A.	11,008	1,970	-	1,970	-	-	-	-	-	979	535	444
CHUBB SEGUROS PANAMA, S.A.	282	33	-	33	-	-	-	-	-	4	-	4
COMPAÑÍA INTERNACIONAL DE SEGUROS, S.A	158,732	12,764	12,764	-	-	-	-	-	-	2,282	2,282	-
GENERAL DE SEGUROS, S.A.	48,733	40,390	40,390	-	-	-	-	-	-	347	249	98
MAPFRE PANAMÁ, S.A	132,216	28,025	-	28,025	-	-	-	-	-	-	-	-
MULTIBANK SEGUROS, S.A	7,744	4,033	3,784	239	10	-	-	-	-	118	93	25
NACIONAL DE SEGUROS DE PANAMÁ Y CENTROAMÉRICA	21,580	1,721	634	1,087	-	-	-	-	-	-	-	-
ÓPTIMA COMPAÑÍA DE SEGUROS, S.A.	8,543	1,916	1,808	108	-	-	-	-	-	417	212	205
PAN AMERICAN LIFE INSURANCE DE PANAMÁ, S.A	-	-	-	-	-	-	-	-	-	-	-	-
SAGICOR PANAMÁ, S.A	-	-	-	-	-	-	-	-	-	-	-	-
SEGUROS FEDPA, S.A	84,383	2,209	2,209	-	-	-	-	-	-	264	103	161
SEGUROS SURAMERICANA, S.A	159,222	56,184	56,184	-	-	-	-	-	-	-	-	-
VIVIR COMPAÑÍA DE SEGUROS, SA.	-	-	-	-	-	-	-	-	-	-	-	-
WORLDWIDE MEDICAL ASSURANCE, LTD	-	-	-	-	-	-	-	-	-	-	-	-
SUB-TOTAL	949,928	221,560	170,559	50,434	567	194	-	-	-	22,872	17,616	5,256

SUPERINTENDENCIA DE SEGUROS Y REASEGUROS DE PANAMA

Cuadro 03. POLIZAS VIGENTES DE SEGURO DIRECTO LOCALES

Al Mes de Octubre 2016

RAMOS DE SEGUROS	RAMOS GENERALES											
	TOTAL GENERALES	Incendio y Líneas Aliadas	Residencial	Comercial	Industrial	Vida Industrial	Anualidades	Rentas Vitalicias	Pérdida de Ingresos	Multirisgo	Residencial	Comercial e Industrial
BUPA PANAMÁ, S.A.	-	-	-	-	-	-	-	-	-	-	-	-
LA FLORESTA DE SEGUROS Y VIDA, S.A	13,725	1,522	1,479	53	(10)	-	-	-	-	85	45	40
LA REGIONAL DE SEGUROS, S.A	13,602	375	205	170	-	-	-	-	-	260	79	181
MERCANTIL PANAMÁ SEGUROS, S.A	327	1	-	1	-	-	-	-	-	125	101	24
SEGUROS BBA. CORP.	37,032	78	11	67	-	-	-	-	-	-	-	-
SEGUROS CONFIANZA, S.A	-	-	-	-	-	-	-	-	-	-	-	-
SUB-TOTAL	64,686	1,976	1,695	291	(10)	-	-	-	-	470	225	245
TOTAL	1,014,614	223,536	172,254	50,725	557	194	-	-	-	23,342	17,841	5,501

SUPERINTENDENCIA DE SEGUROS Y REASEGUROS DE PANAMA

Cuadro 03. POLIZAS VIGENTES DE SEGURO DIRECTO LOCALES

Al Mes de Octubre 2016

RAMOS DE SEGUROS	RAMOS GENERALES														
	Transporte de Carga	Terrestre	Marítimo	Aéreo	Casco	Marítimo	Aéreo	Automóvil	Ramos Técnicos	TRC TRM	Equipo Electrónico	Caldera y Maquinaria	Rotura de Maquinaria	Equipo Pesado	Vidrios
ACERTA SEGUROS	115	76	30	9	49	23	26	11,296	378	118	89	-	73	81	17
AIG. SEGUROS	29	-	29	-	4	1	3	8,109	-	-	-	-	-	-	-
ALIADO SEGUROS	65	65	-	-	23	18	5	9,077	197	70	32	-	28	67	-
ASEGURADORA ANCON, S.A	496	474	20	2	122	69	53	37,918	563	85	143	-	102	228	5
ASEGURADORA DEL ISTMO, S.A. (ADISA)	16	16	-	-	12	12	-	2	221	202	16	-	-	3	-
ASEGURADORA GLOBAL, S.A	-	-	-	-	-	-	-	6,988	-	-	-	-	-	-	-
ASSA COMPAÑÍA DE SEGUROS, S.A	967	758	209	-	177	155	22	46,601	2,302	80	1,474	748	-	-	-
ASSICURAZIONI GENERALI, S.p.A.	8,009	-	8,009	-	313	300	13	45,671	1,760	268	753	-	313	426	-
BANESCO SEGUROS, S.A.	169	169	-	-	18	14	4	5,161	537	208	63	-	48	218	-
CHUBB SEGUROS PANAMA, S.A.	19	-	19	-	-	-	-	-	16	16	-	-	-	-	-
COMPAÑÍA INTERNACIONAL DE SEGUROS, S.A	17,053	17,053	-	-	180	144	36	110,651	1,537	456	286	-	128	667	-
GENERAL DE SEGUROS, S.A.	59	25	32	2	5	4	1	6,363	433	110	109	1	109	100	4
MAPFRE PANAMÁ, S.A	1,754	1,754	-	-	179	128	51	89,427	1,432	201	302	-	110	819	-
MULTIBANK SEGUROS, S.A	10	10	-	-	5	1	4	3,140	135	58	10	-	16	51	-
NACIONAL DE SEGUROS DE PANAMÁ Y CENTROAMÉRICA	41	23	18	-	44	1	43	14,540	197	113	45	-	24	15	-
ÓPTIMA COMPAÑÍA DE SEGUROS, S.A.	131	39	92	-	79	71	8	3,126	423	155	113	-	78	77	-
PAN AMERICAN LIFE INSURANCE DE PANAMÁ, S.A	-	-	-	-	-	-	-	-	-	-	-	-	-	-	-
SAGICOR PANAMÁ, S.A	-	-	-	-	-	-	-	-	-	-	-	-	-	-	-
SEGUROS FEDPA, S.A	295	295	-	-	1	1	-	81,044	100	4	28	-	21	46	1
SEGUROS SURAMERICANA, S.A	1,216	1,216	-	-	77	77	-	87,467	1,650	234	570	-	332	514	-
VIVIR COMPAÑÍA DE SEGUROS, SA.	-	-	-	-	-	-	-	-	-	-	-	-	-	-	-
WORLDWIDE MEDICAL ASSURANCE, LTD	-	-	-	-	-	-	-	-	-	-	-	-	-	-	-
SUB-TOTAL	30,444	21,973	8,458	13	1,288	1,019	269	566,581	11,881	2,378	4,033	749	1,382	3,312	27

SUPERINTENDENCIA DE SEGUROS Y REASEGUROS DE PANAMA

Cuadro 03. POLIZAS VIGENTES DE SEGURO DIRECTO LOCALES

Al Mes de Octubre 2016

RAMOS DE SEGUROS	RAMOS GENERALES														
	Transporte de Carga	Terrestre	Marítimo	Aéreo	Casco	Marítimo	Aéreo	Automóvil	Ramos Técnicos	TRC TRM	Equipo Electrónico	Caldera y Maquinaria	Rotura de Maquinaria	Equipo Pesado	Vidrios
BUPA PANAMÁ, S.A.	-	-	-	-	-	-	-	-	-	-	-	-	-	-	-
LA FLORESTA DE SEGUROS Y VIDA, S.A	284	193	82	9	-	-	-	9,073	180	31	38	-	49	62	-
LA REGIONAL DE SEGUROS, S.A	-	-	-	-	-	-	-	12,357	33	12	7	-	-	14	-
MERCANTIL PANAMÁ SEGUROS, S.A	-	-	-	-	-	-	-	145	-	-	-	-	-	-	-
SEGUROS BBA. CORP.	13	13	-	-	1	-	1	36,635	20	21	-	-	(2)	1	-
SEGUROS CONFIANZA, S.A	-	-	-	-	-	-	-	-	-	-	-	-	-	-	-
SUB-TOTAL	297	206	82	9	1	-	1	58,210	233	64	45	-	47	77	-
TOTAL	30,741	22,179	8,540	22	1,289	1,019	270	624,791	12,114	2,442	4,078	749	1,429	3,389	27

SUPERINTENDENCIA DE SEGUROS Y REASEGUROS DE PANAMA

Cuadro 03. POLIZAS VIGENTES DE SEGURO DIRECTO LOCALES

Al Mes de Octubre 2016

RAMOS DE SEGUROS	RAMOS GENERALES									
	Riesgos Diversos	Responsabilidad Civil	Robo	Fidelidad y DDD	BBB	Otros	Titulos de Propiedad	Fianzas	Oferta y Cumplimiento	Otras
ACERTA SEGUROS	789	583	60	59	4	83	-	978	-	978
AIG. SEGUROS	395	235	3	125	-	32	-	376	-	376
ALIADO SEGUROS	299	168	2	2	-	127	-	934	387	547
ASEGURADORA ANCON, S.A	1,267	885	178	-	-	204	-	2,035	571	1,464
ASEGURADORA DEL ISTMO, S.A. (ADISA)	319	292	9	7	-	11	-	12,949	11,586	1,363
ASEGURADORA GLOBAL, S.A	84	-	-	1	-	83	-	479	125	354
ASSA COMPAÑÍA DE SEGUROS, S.A	7,278	3,384	1,956	338	16	1,584	-	13,297	962	12,335
ASSICURAZIONI GENERALI, S.p.A.	2,814	2,126	469	-	3	216	-	742	206	536
BANESCO SEGUROS, S.A.	852	708	50	52	-	42	-	1,322	-	1,322
CHUBB SEGUROS PANAMA, S.A.	168	168	-	-	-	-	-	42	-	42
COMPAÑÍA INTERNACIONAL DE SEGUROS, S.A	2,740	2,092	203	160	-	285	-	11,525	7,121	4,404
GENERAL DE SEGUROS, S.A.	332	233	37	37	-	25	40	764	764	-
MAPFRE PANAMÁ, S.A	5,274	1,660	299	491	5	2,819	-	6,125	6,111	14
MULTIBANK SEGUROS, S.A	112	83	18	3	1	7	-	191	143	48
NACIONAL DE SEGUROS DE PANAMÁ Y CENTROAMÉRICA	696	431	140	85	1	39	-	4,341	4,341	-
ÓPTIMA COMPAÑÍA DE SEGUROS, S.A.	841	640	131	1	-	69	-	1,610	623	987
PAN AMERICAN LIFE INSURANCE DE PANAMÁ, S.A	-	-	-	-	-	-	-	-	-	-
SAGICOR PANAMÁ, S.A	-	-	-	-	-	-	-	-	-	-
SEGUROS FEDPA, S.A	249	171	8	70	-	-	-	221	58	163
SEGUROS SURAMERICANA, S.A	7,814	6,663	514	228	9	400	-	4,814	1,036	3,778
VIVIR COMPAÑÍA DE SEGUROS, SA.	-	-	-	-	-	-	-	-	-	-
WORLDWIDE MEDICAL ASSURANCE, LTD	-	-	-	-	-	-	-	-	-	-
SUB-TOTAL	32,323	20,522	4,077	1,659	39	6,026	40	62,745	34,034	28,711

SUPERINTENDENCIA DE SEGUROS Y REASEGUROS DE PANAMA
Cuadro 03. POLIZAS VIGENTES DE SEGURO DIRECTO LOCALES
Al Mes de Octubre 2016

RAMOS DE SEGUROS	RAMOS GENERALES									
	Riesgos Diversos	Responsabilidad Civil	Robo	Fidelidad y DDD	BBB	Otros	Titulos de Propiedad	Fianzas	Oferta y Cumplimiento	Otras
BUPA PANAMÁ, S.A.	-	-	-	-	-	-	-	-	-	-
LA FLORESTA DE SEGUROS Y VIDA, S.A	1,005	777	-	-	-	228	-	1,576	-	1,576
LA REGIONAL DE SEGUROS, S.A	178	-	-	-	-	178	-	399	122	277
MERCANTIL PANAMÁ SEGUROS, S.A	27	9	-	-	-	18	-	29	-	29
SEGUROS BBA. CORP.	33	36	(2)	(1)	-	-	-	252	75	177
SEGUROS CONFIANZA, S.A	-	-	-	-	-	-	-	-	-	-
SUB-TOTAL	1,243	822	(2)	(1)	-	424	-	2,256	197	2,059
TOTAL	33,566	21,344	4,075	1,658	39	6,450	40	65,001	34,231	30,770

SUPERINTENDENCIA DE SEGUROS Y REASEGUROS DE PANAMA

Cuadro 01. PRIMAS SUSCRITAS DE SEGURO DIRECTO **LOCALES**

Al Mes de Octubre 2016

RAMOS DE SEGUROS	GRAN TOTAL	RAMOS VIDA											
		TOTAL VIDA	Vida Individual	Primer año	Renovación	Accidentes Personales	Individual	Grupo	Invalidez	Salud	Individual	Grupo	Colectivos de Vida
ACERTA SEGUROS	17,077,250.24	3,130,475.21	592,729.96	82,724.79	510,005.17	467,467.45	7,932.37	459,535.08	-	1,821,746.89	1,023,897.70	797,849.19	248,530.91
AIG. SEGUROS	20,402,162.11	926,623.46	-	-	-	926,623.46	271,060.59	655,562.87	-	-	-	-	-
ALIADO SEGUROS	18,412,342.85	1,384,378.79	-	-	-	129,307.43	3,593.06	125,714.37	-	-	-	-	1,255,071.36
ASEGURADORA ANCON, S.A	55,549,748.11	14,964,399.99	550,933.68	550,912.33	21.35	321,549.71	123,738.03	197,811.68	-	9,522,140.57	7,572,637.28	1,949,503.29	4,569,776.03
ASEGURADORA DEL ISTMO, S.A. (ADISA)	9,925,595.24	838,245.40	399,486.68	253,809.89	145,676.79	68,057.88	-	68,057.88	-	346,338.48	17,878.77	328,459.71	24,362.36
ASEGURADORA GLOBAL, S.A	19,094,096.43	8,672,027.83	341,166.16	341,166.16	-	409,432.23	409,432.23	-	-	-	-	-	7,921,429.44
ASSA COMPAÑÍA DE SEGUROS, S.A	189,112,779.82	82,474,688.23	20,668,165.61	2,652,221.65	18,015,943.96	1,852,143.91	586,467.53	1,265,676.38	-	32,061,115.38	21,123,091.68	10,938,023.70	27,893,263.33
ASSICURAZIONI GENERALI, S.p.A.	89,821,558.51	39,755,849.04	20,755,342.32	3,999,362.75	16,755,979.57	1,494,497.77	171,778.93	1,322,718.84	-	12,108,130.25	211,716.11	11,896,414.14	5,397,878.70
BANESCO SEGUROS, S.A.	17,288,907.20	5,244,932.57	1,098,492.72	319,176.57	779,316.15	35,759.08	2,967.16	32,791.92	-	434,551.45	-	434,551.45	3,676,129.32
CHUBB SEGUROS PANAMA, S.A.	7,141,858.19	984,919.19	-	-	-	919,927.21	-	919,927.21	-	-	-	-	64,991.98
COMPAÑÍA INTERNACIONAL DE SEGUROS, S.A	154,820,996.89	74,460,285.66	20,554,172.54	3,496,742.87	17,057,429.67	2,703,318.19	551,433.98	2,151,884.21	-	31,993,341.84	19,319,304.57	12,674,037.27	19,209,453.09
GENERAL DE SEGUROS, S.A.	32,081,845.46	16,734,906.82	-	-	-	4,685.60	4,685.60	-	-	-	-	-	16,730,221.22
MAPFRE PANAMÁ, S.A	167,529,321.77	79,356,182.92	19,555,487.13	2,734,364.69	16,821,122.44	880,975.83	589,982.12	290,993.71	-	40,323,371.34	18,597,698.95	21,725,672.39	18,596,348.62
MULTIBANK SEGUROS, S.A	9,622,545.39	4,898,539.87	158,070.86	80,569.41	77,501.45	321,072.03	315,435.77	5,636.26	-	-	-	-	4,419,396.98
NACIONAL DE SEGUROS DE PANAMÁ Y CENTROAMÉRICA	16,465,750.95	321,182.87	(55,864.47)	(172,235.43)	116,370.96	255,520.97	208,631.91	46,889.06	-	-	-	-	121,526.37
ÓPTIMA COMPAÑÍA DE SEGUROS, S.A.	13,198,243.28	2,219,089.61	-	-	-	595,781.67	80,690.89	515,090.78	-	-	-	-	1,623,307.94
PAN AMERICAN LIFE INSURANCE DE PANAMÁ, S.A	99,282,717.27	99,282,717.27	24,232,939.32	5,423,195.90	18,809,743.42	1,843,120.54	1,101,839.76	741,280.78	-	54,618,023.61	6,816,882.59	47,801,141.02	18,588,633.80
SAGICOR PANAMÁ, S.A	3,767,397.85	3,767,397.85	649,077.00	315,141.88	333,935.12	57,339.08	-	57,339.08	-	2,824,114.63	1,201,163.25	1,622,951.38	236,867.14
SEGUROS FEDPA, S.A	25,573,633.80	4,978,144.84	38,488.49	36,797.68	1,690.81	1,138,808.11	730,314.35	408,493.76	-	39,888.86	-	39,888.86	3,760,959.38
SEGUROS SURAMERICANA, S.A	102,636,953.40	42,396,999.49	17,520,084.32	2,968,052.49	14,552,031.83	7,504,901.05	4,760,780.48	2,744,120.57	-	907,864.74	907,864.74	-	16,464,149.38
VIVIR COMPAÑÍA DE SEGUROS, SA.	4,011,238.55	4,011,238.55	-	-	-	13,063.18	5,404.42	7,658.76	-	3,257,919.30	2,223,958.96	1,033,960.34	740,256.07
WORLDWIDE MEDICAL ASSURANCE, LTD	13,107,213.18	13,107,213.18	1,187,089.80	425,122.60	761,967.20	3,489.65	-	3,489.65	-	11,761,987.05	8,323,126.61	3,438,860.44	154,646.68
SUB-TOTAL	1,085,924,156.49	503,910,438.64	128,245,862.12	23,507,126.23	104,738,735.89	21,946,842.03	9,926,169.18	12,020,672.85	-	202,020,534.39	87,339,221.21	114,681,313.18	151,697,200.10

SUPERINTENDENCIA DE SEGUROS Y REASEGUROS DE PANAMA

Cuadro 01. PRIMAS SUSCRITAS DE SEGURO DIRECTO **LOCALES**

Al Mes de Octubre 2016

RAMOS DE SEGUROS	GRAN TOTAL	RAMOS VIDA											
		TOTAL VIDA	Vida Individual	Primer año	Renovación	Accidentes Personales	Individual	Grupo	Invalidez	Salud	Individual	Grupo	Colectivos de Vida
BUPA PANAMÁ, S.A.	2,440,211.92	2,440,211.92	-	-	-	-	-	-	-	2,440,211.92	1,876,718.20	563,493.72	-
LA FLORESTA DE SEGUROS Y VIDA, S.A	8,527,960.00	1,340,515.90	151,663.40	108,150.20	43,513.20	88,372.10	4,951.70	83,420.40	-	1,011,423.60	789,466.50	221,957.10	89,056.80
LA REGIONAL DE SEGUROS, S.A	4,864,488.36	371,830.52	198,368.24	149,439.30	48,928.94	26,519.14	5,947.74	20,571.40	-	-	-	-	146,943.14
MERCANTIL PANAMÁ SEGUROS, S.A	2,572,462.40	175,277.83	82,980.72	76,249.17	6,731.55	0.43	0.43	-	-	91,909.57	91,909.57	-	387.11
SEGUROS BBA. CORP.	4,988,378.67	507,749.95	14,097.56	11,117.67	2,979.89	25,021.24	25,021.24	-	-	(548.46)	(548.46)	-	469,179.61
SEGUROS CONFIANZA, S.A	4,562,728.20	269,587.66	209,318.47	76,678.47	132,640.00	9,123.32	8,484.77	638.55	-	-	-	-	51,145.87
SUB-TOTAL	27,956,229.55	5,105,173.78	656,428.39	421,634.81	234,793.58	149,036.23	44,405.88	104,630.35	-	3,542,996.63	2,757,545.81	785,450.82	756,712.53
TOTAL	1,113,880,386.04	509,015,612.42	128,902,290.51	23,928,761.04	104,973,529.47	22,095,878.26	9,970,575.06	12,125,303.20	-	205,563,531.02	90,096,767.02	115,466,764.00	152,453,912.63

SUPERINTENDENCIA DE SEGUROS Y REASEGUROS DE PANAMA

Cuadro 01. PRIMAS SUSCRITAS DE SEGURO DIRECTO LOCALES

Al Mes de Octubre 2016

RAMOS DE SEGUROS	RAMOS GENERALES											
	TOTAL GENERALES	Incendio y Líneas Aliadas	Residencial	Comercial	Industrial	Vida Industrial	Anualidades	Rentas Vitalicias	Pérdida de Ingresos	Multirisgo	Residencial	Comercial e Industrial
ACERTA SEGUROS	13,946,775.03	1,731,652.57	1,130,418.40	582,757.21	18,476.96	20,304.26	-	-	-	180,309.73	70,656.69	109,653.04
AIG. SEGUROS	19,475,538.65	2,822,592.90	-	2,822,592.90	-	-	-	-	-	-	-	-
ALIADO SEGUROS	17,027,964.06	1,497,352.28	72,755.24	1,420,487.04	4,110.00	-	-	-	-	63,720.32	19,336.33	44,383.99
ASEGURADORA ANCON, S.A	40,585,348.12	4,122,158.89	939,981.02	1,799,819.34	1,382,358.53	-	-	-	-	319,432.44	87,164.13	232,268.31
ASEGURADORA DEL ISTMO, S.A. (ADISA)	9,087,349.84	252,125.44	252,125.44	-	-	-	-	-	-	-	-	-
ASEGURADORA GLOBAL, S.A	10,422,068.60	1,022,511.12	930,192.09	92,319.03	-	-	-	-	-	-	-	-
ASSA COMPAÑÍA DE SEGUROS, S.A	106,638,091.59	21,302,495.79	6,503,247.46	14,799,248.33	-	-	-	-	-	533,595.07	533,595.07	-
ASSICURAZIONI GENERALI, S.p.A.	50,065,709.47	13,354,677.89	6,182,699.93	7,108,737.49	63,240.47	-	-	-	-	2,861,594.92	1,408,746.83	1,452,848.09
BANESCO SEGUROS, S.A.	12,043,974.63	925,353.04	-	925,353.04	-	-	-	-	-	989,479.31	127,383.67	862,095.64
CHUBB SEGUROS PANAMA, S.A.	6,156,939.00	2,334,375.70	-	2,334,375.70	-	-	-	-	-	342,281.04	-	342,281.04
COMPAÑÍA INTERNACIONAL DE SEGUROS, S.A	80,360,711.23	16,014,884.51	16,014,884.51	-	-	-	-	-	-	315,750.24	315,750.24	-
GENERAL DE SEGUROS, S.A.	15,346,938.64	3,328,158.74	3,328,158.74	-	-	-	-	-	-	56,535.35	33,784.99	22,750.36
MAPFRE PANAMÁ, S.A	88,173,138.85	7,855,107.13	-	7,855,107.13	-	-	-	-	-	-	-	-
MULTIBANK SEGUROS, S.A	4,724,005.52	554,931.31	326,207.77	215,601.69	13,121.85	-	-	-	-	30,512.67	13,428.22	17,084.45
NACIONAL DE SEGUROS DE PANAMÁ Y CENTROAMÉRICA	16,144,568.08	3,986,682.84	356,523.73	3,630,159.11	-	-	-	-	-	-	-	-
ÓPTIMA COMPAÑÍA DE SEGUROS, S.A.	10,979,153.67	1,326,790.98	742,141.13	584,649.85	-	-	-	-	-	128,208.47	36,161.34	92,047.13
PAN AMERICAN LIFE INSURANCE DE PANAMÁ, S.A	-	-	-	-	-	-	-	-	-	-	-	-
SAGICOR PANAMÁ, S.A	-	-	-	-	-	-	-	-	-	-	-	-
SEGUROS FEDPA, S.A	20,595,488.96	237,190.24	237,190.24	-	-	-	-	-	-	48,174.95	2,600.44	45,574.51
SEGUROS SURAMERICANA, S.A	60,239,953.91	10,225,766.24	10,225,766.24	-	-	-	-	-	-	-	-	-
VIVIR COMPAÑÍA DE SEGUROS, SA.	-	-	-	-	-	-	-	-	-	-	-	-
WORLDWIDE MEDICAL ASSURANCE, LTD	-	-	-	-	-	-	-	-	-	-	-	-
SUB-TOTAL	582,013,717.85	92,894,807.61	47,242,291.94	44,171,207.86	1,481,307.81	20,304.26	-	-	-	5,869,594.51	2,648,607.95	3,220,986.56

SUPERINTENDENCIA DE SEGUROS Y REASEGUROS DE PANAMA

Cuadro 01. PRIMAS SUSCRITAS DE SEGURO DIRECTO LOCALES

Al Mes de Octubre 2016

RAMOS DE SEGUROS	RAMOS GENERALES											
	TOTAL GENERALES	Incendio y Líneas Aliadas	Residencial	Comercial	Industrial	Vida Industrial	Anualidades	Rentas Vitalicias	Pérdida de Ingresos	Multiriesgo	Residencial	Comercial e Industrial
BUPA PANAMÁ, S.A.	-	-	-	-	-	-	-	-	-	-	-	-
LA FLORESTA DE SEGUROS Y VIDA, S.A	7,187,444.10	1,395,659.40	1,395,659.40	-	-	-	-	-	-	-	-	-
LA REGIONAL DE SEGUROS, S.A	4,492,657.84	389,908.31	33,300.30	356,608.01	-	-	-	-	-	64,936.55	8,941.67	55,994.88
MERCANTIL PANAMÁ SEGUROS, S.A	2,397,184.57	1,547.95	-	1,547.95	-	-	-	-	-	47,893.71	29,942.04	17,951.67
SEGUROS BBA. CORP.	4,480,628.72	93,292.32	1,751.50	91,540.82	-	-	-	-	-	-	-	-
SEGUROS CONFIANZA, S.A	4,293,140.54	272,634.29	602.80	2,615.69	269,415.80	-	-	-	-	8,128.93	214.88	7,914.05
SUB-TOTAL	22,851,055.77	2,153,042.27	1,431,314.00	452,312.47	269,415.80	-	-	-	-	120,959.19	39,098.59	81,860.60
TOTAL	604,864,773.62	95,047,849.88	48,673,605.94	44,623,520.33	1,750,723.61	20,304.26	-	-	-	5,990,553.70	2,687,706.54	3,302,847.16

SUPERINTENDENCIA DE SEGUROS Y REASEGUROS DE PANAMA

Cuadro 01. PRIMAS SUSCRITAS DE SEGURO DIRECTO LOCALES

Al Mes de Octubre 2016

RAMOS DE SEGUROS	RAMOS GENERALES														
	Transporte de Carga	Terrestre	Marítimo	Aéreo	Casco	Marítimo	Aéreo	Automóvil	Ramos Técnicos	TRC TRM	Equipo Electrónico	Caldera y Maquinaria	Rotura de Maquinaria	Equipo Pesado	Vidrios
ACERTA SEGUROS	395,708.50	65,990.02	321,421.72	8,296.76	695,099.28	254,654.13	440,445.15	6,448,886.11	859,607.54	676,194.06	42,082.48	-	47,948.97	93,022.03	360.00
AIG. SEGUROS	247,943.15	-	247,943.15	-	44,087.98	47,739.69	(3,651.71)	3,328,545.23	-	-	-	-	-	-	-
ALIADO SEGUROS	578,874.62	578,874.62	-	-	67,651.52	33,172.47	34,479.05	4,090,951.59	660,221.20	588,736.69	15,290.77	-	7,372.95	48,820.79	-
ASEGURADORA ANCON, S.A	491,879.87	426,198.16	64,819.63	862.08	469,327.57	103,281.34	366,046.23	17,097,161.93	540,531.10	258,634.55	40,223.92	-	84,466.03	156,998.27	208.33
ASEGURADORA DEL ISTMO, S.A. (ADISA)	6,686.24	6,686.24	-	-	7,164.40	7,164.40	-	159,630.55	442,100.50	431,349.62	9,647.17	-	-	1,103.71	-
ASEGURADORA GLOBAL, S.A	-	-	-	-	-	-	-	4,771,644.21	-	-	-	-	-	-	-
ASSA COMPAÑÍA DE SEGUROS, S.A	3,849,467.39	3,849,467.39	-	-	5,858,121.21	1,441,574.33	4,416,546.88	22,770,518.03	6,224,616.66	5,689,697.42	464,424.92	70,494.32	-	-	-
ASSICURAZIONI GENERALI, S.p.A.	1,528,959.79	-	1,528,959.79	-	1,195,191.77	1,023,056.54	172,135.23	22,650,144.90	4,326,632.36	2,177,115.81	319,130.41	-	1,245,650.25	584,735.89	-
BANESCO SEGUROS, S.A.	258,319.79	258,319.79	-	-	140,209.86	124,385.78	15,824.08	3,354,636.01	1,319,672.43	868,117.85	16,165.12	-	64,097.72	371,291.74	-
CHUBB SEGUROS PANAMA, S.A.	325,056.32	-	325,056.32	-	-	-	-	-	185,064.11	185,064.11	-	-	-	-	-
COMPAÑÍA INTERNACIONAL DE SEGUROS, S.A	4,061,221.69	4,061,221.69	-	-	3,861,868.97	2,733,988.46	1,127,880.51	29,983,929.48	3,502,394.23	2,228,682.78	170,860.48	-	137,629.99	965,220.98	-
GENERAL DE SEGUROS, S.A.	151,594.16	82,970.06	67,874.87	749.23	43,906.92	41,367.57	2,539.35	3,223,232.34	1,721,761.90	1,639,060.44	47,664.38	-	13,058.03	20,698.65	1,280.40
MAPFRE PANAMÁ, S.A	3,059,841.91	3,059,841.91	-	-	9,221,203.40	4,743,688.18	4,477,515.22	35,027,431.13	4,277,146.91	3,422,449.32	369,568.77	-	95,036.67	390,092.15	-
MULTIBANK SEGUROS, S.A	10,994.76	10,994.76	-	-	770,261.69	332,916.20	437,345.49	1,836,564.29	202,763.74	151,512.25	10,494.77	-	16,689.11	24,067.61	-
NACIONAL DE SEGUROS DE PANAMÁ Y CENTROAMÉRICA	53,689.03	21,217.51	32,471.52	-	395,360.34	134,395.72	260,964.62	1,517,604.48	660,462.57	559,329.51	19,630.84	(41.82)	10,457.34	71,086.70	-
ÓPTIMA COMPAÑÍA DE SEGUROS, S.A.	394,568.56	155,777.05	238,791.51	-	398,272.98	213,028.40	185,244.58	2,250,002.17	912,899.81	609,689.62	89,394.12	-	74,323.17	139,492.90	-
PAN AMERICAN LIFE INSURANCE DE PANAMÁ, S.A	-	-	-	-	-	-	-	-	-	-	-	-	-	-	-
SAGICOR PANAMÁ, S.A	-	-	-	-	-	-	-	-	-	-	-	-	-	-	-
SEGUROS FEDPA, S.A	99,875.18	99,875.18	-	-	4,218.35	4,218.35	-	19,701,716.09	66,186.72	5,145.14	16,815.64	-	12,082.60	32,143.34	-
SEGUROS SURAMERICANA, S.A	1,293,479.60	1,293,479.60	-	-	-	-	-	34,290,973.71	1,318,060.59	717,529.52	157,201.64	-	71,524.82	371,805.40	(0.79)
VIVIR COMPAÑÍA DE SEGUROS, SA.	-	-	-	-	-	-	-	-	-	-	-	-	-	-	-
WORLDWIDE MEDICAL ASSURANCE, LTD	-	-	-	-	-	-	-	-	-	-	-	-	-	-	-
SUB-TOTAL	16,808,160.56	13,970,913.98	2,827,338.51	9,908.07	23,171,946.24	11,238,631.56	11,933,314.68	212,503,572.25	27,220,122.37	20,208,308.69	1,788,595.43	70,452.50	1,880,337.65	3,270,580.16	1,847.94

SUPERINTENDENCIA DE SEGUROS Y REASEGUROS DE PANAMA

Cuadro 01. PRIMAS SUSCRITAS DE SEGURO DIRECTO LOCALES

Al Mes de Octubre 2016

RAMOS DE SEGUROS	RAMOS GENERALES														
	Transporte de Carga	Terrestre	Marítimo	Aéreo	Casco	Marítimo	Aéreo	Automóvil	Ramos Técnicos	TRC TRM	Equipo Electrónico	Caldera y Maquinaria	Rotura de Maquinaria	Equipo Pesado	Vidrios
BUPA PANAMÁ, S.A.	-	-	-	-	-	-	-	-	-	-	-	-	-	-	-
LA FLORESTA DE SEGUROS Y VIDA, S.A	84,421.20	84,421.20	-	-	-	-	-	3,270,303.00	354,417.20	-	72,170.90	-	-	282,246.30	-
LA REGIONAL DE SEGUROS, S.A	-	-	-	-	-	-	-	3,039,553.88	71,643.75	41,028.42	5,197.32	-	-	25,418.01	-
MERCANTIL PANAMÁ SEGUROS, S.A	-	-	-	-	-	-	-	70,153.34	-	-	-	-	-	-	-
SEGUROS BBA. CORP.	26,025.16	26,025.16	-	-	175,426.43	11,316.54	164,109.89	3,752,056.72	62,192.47	48,589.32	681.14	-	544.98	12,377.03	-
SEGUROS CONFIANZA, S.A	13,705.67	13,705.67	-	-	-	-	-	2,882,512.73	6,834.96	7,161.12	(28.79)	-	59.96	(357.33)	-
SUB-TOTAL	124,152.03	124,152.03	-	-	175,426.43	11,316.54	164,109.89	13,014,579.67	495,088.38	96,778.86	78,020.57	-	604.94	319,684.01	-
TOTAL	16,932,312.59	14,095,066.01	2,827,338.51	9,908.07	23,347,372.67	11,249,948.10	12,097,424.57	225,518,151.92	27,715,210.75	20,305,087.55	1,866,616.00	70,452.50	1,880,942.59	3,590,264.17	1,847.94

SUPERINTENDENCIA DE SEGUROS Y REASEGUROS DE PANAMA

Cuadro 01. PRIMAS SUSCRITAS DE SEGURO DIRECTO LOCALES

Al Mes de Octubre 2016

RAMOS DE SEGUROS	RAMOS GENERALES									
	Riesgos Diversos	Responsabilidad Civil	Robo	Fidelidad y DDD	BBB	Otros	Títulos de Propiedad	Fianzas	Oferta y Cumplimiento	Otras
ACERTA SEGUROS	1,375,334.91	937,198.44	64,280.52	83,252.29	138,973.92	151,629.74	-	2,239,872.13	-	2,239,872.13
AIG. SEGUROS	10,761,744.60	7,302,249.33	12,997.83	2,647,757.79	-	798,739.65	-	2,270,624.79	23,321.43	2,247,303.36
ALIADO SEGUROS	6,547,068.39	1,559,388.36	3,980.33	513.21	-	4,983,186.49	-	3,522,124.14	2,303,262.94	1,218,861.20
ASEGURADORA ANCON, S.A	2,590,821.08	1,155,836.93	72,198.49	-	-	1,362,785.66	-	14,954,035.24	158,339.14	14,795,696.10
ASEGURADORA DEL ISTMO, S.A. (ADISA)	742,564.36	709,085.09	14,343.99	14,406.99	-	4,728.29	-	7,477,078.35	6,800,611.88	676,466.47
ASEGURADORA GLOBAL, S.A	3,618,935.07	-	-	603,696.02	-	3,015,239.05	-	1,008,978.20	853,004.64	155,973.56
ASSA COMPAÑÍA DE SEGUROS, S.A	32,565,882.40	11,425,233.54	719,093.58	7,989,340.63	858,372.58	11,573,842.07	-	13,533,395.04	10,536,711.76	2,996,683.28
ASSICURAZIONI GENERALI, S.p.A.	3,876,081.72	1,997,708.89	464,031.28	-	1,092,437.21	321,904.34	-	272,426.12	136,047.66	136,378.46
BANESCO SEGUROS, S.A.	1,989,919.77	968,577.41	34,098.35	48,068.07	-	939,175.94	-	3,066,384.42	-	3,066,384.42
CHUBB SEGUROS PANAMA, S.A.	1,559,865.06	1,559,865.06	-	-	-	-	-	1,410,296.77	-	1,410,296.77
COMPAÑÍA INTERNACIONAL DE SEGUROS, S.A	10,525,069.63	7,558,784.14	414,242.95	241,160.45	-	2,310,882.09	-	12,095,592.48	945,526.96	11,150,065.52
GENERAL DE SEGUROS, S.A.	6,379,341.92	375,668.43	25,733.64	9,748.92	515,902.00	5,452,288.93	-	442,407.31	149,669.63	292,737.68
MAPFRE PANAMÁ, S.A	11,803,854.97	2,959,078.34	349,065.10	243,720.71	8,063.32	8,243,927.50	-	16,928,553.40	16,585,793.62	342,759.78
MULTIBANK SEGUROS, S.A	1,102,540.18	20,068.27	19,865.76	961.00	274,518.28	787,126.87	-	215,436.88	170,341.23	45,095.65
NACIONAL DE SEGUROS DE PANAMÁ Y CENTROAMÉRICA	872,739.14	319,379.50	123,620.52	212,856.38	4,373.63	212,509.11	-	8,658,029.68	8,658,029.68	-
ÓPTIMA COMPAÑÍA DE SEGUROS, S.A.	3,395,299.42	2,632,276.79	154,509.04	8,120.43	(3,396.87)	603,790.03	-	2,173,111.28	600,350.08	1,572,761.20
PAN AMERICAN LIFE INSURANCE DE PANAMÁ, S.A	-	-	-	-	-	-	-	-	-	-
SAGICOR PANAMÁ, S.A	-	-	-	-	-	-	-	-	-	-
SEGUROS FEDPA, S.A	383,260.03	129,401.21	8,527.08	245,331.74	-	-	-	54,867.40	26,794.86	28,072.54
SEGUROS SURAMERICANA, S.A	9,544,585.69	1,579,304.56	283,616.55	31,418.89	1,275,221.78	6,375,023.91	-	3,567,088.08	721,373.71	2,845,714.37
VIVIR COMPAÑÍA DE SEGUROS, SA.	-	-	-	-	-	-	-	-	-	-
WORLDWIDE MEDICAL ASSURANCE, LTD	-	-	-	-	-	-	-	-	-	-
SUB-TOTAL	109,634,908.34	43,189,104.29	2,764,205.01	12,380,353.52	4,164,465.85	47,136,779.67	-	93,890,301.71	48,669,179.22	45,221,122.49

SUPERINTENDENCIA DE SEGUROS Y REASEGUROS DE PANAMA

Cuadro 01. PRIMAS SUSCRITAS DE SEGURO DIRECTO LOCALES

Al Mes de Octubre 2016

RAMOS DE SEGUROS	RAMOS GENERALES									
	Riesgos Diversos	Responsabilidad Civil	Robo	Fidelidad y DDD	BBB	Otros	Titulos de Propiedad	Fianzas	Oferta y Cumplimiento	Otras
BUPA PANAMÁ, S.A.	-	-	-	-	-	-	-	-	-	-
LA FLORESTA DE SEGUROS Y VIDA, S.A	992,235.30	653,525.80	-	-	-	338,709.50	-	1,090,408.00	-	1,090,408.00
LA REGIONAL DE SEGUROS, S.A	197,739.38	-	-	-	-	197,739.38	-	728,875.97	370,955.53	357,920.44
MERCANTIL PANAMÁ SEGUROS, S.A	2,228,705.31	52,979.07	-	-	-	2,175,726.24	-	48,884.26	-	48,884.26
SEGUROS BBA. CORP.	56,017.87	51,879.78	4,124.25	(152.07)	-	165.91	-	315,617.75	128,240.82	187,376.93
SEGUROS CONFIANZA, S.A	421,416.25	75,445.67	2,828.09	-	-	343,142.49	-	687,907.71	-	687,907.71
SUB-TOTAL	3,896,114.11	833,830.32	6,952.34	(152.07)	-	3,055,483.52	-	2,871,693.69	499,196.35	2,372,497.34
TOTAL	113,531,022.45	44,022,934.61	2,771,157.35	12,380,201.45	4,164,465.85	50,192,263.19	-	96,761,995.40	49,168,375.57	47,593,619.83

SUPERINTENDENCIA DE SEGUROS Y REASEGUROS DE PANAMA

Cuadro 02. SINIESTROS PAGADOS DE SEGURO DIRECTO LOCALES

Al Mes de Octubre 2016

RAMOS DE SEGUROS	GRAN TOTAL	RAMOS VIDA											
		TOTAL VIDA	Vida Individual	Primer año	Renovación	Accidentes Personales	Individual	Grupo	Invalidez	Salud	Individual	Grupo	Colectivos de Vida
ACERTA SEGUROS	7,204,881.75	1,362,958.40	-	-	-	24,156.90	-	24,156.90	-	1,248,689.40	1,057,623.86	191,065.54	90,112.10
AIG. SEGUROS	4,225,382.44	248,804.94	-	-	-	248,804.94	180,327.00	68,477.94	-	-	-	-	-
ALIADO SEGUROS	6,879,270.90	363,847.51	-	-	-	19,576.31	3,585.77	15,990.54	-	-	-	-	344,271.20
ASEGURADORA ANCON, S.A	23,184,491.56	8,519,173.60	97,500.00	110,000.00	(12,500.00)	64,400.11	39,493.86	24,906.25	-	6,259,304.89	4,976,737.95	1,282,566.94	2,097,968.60
ASEGURADORA DEL ISTMO, S.A. (ADISA)	2,349,964.28	116,243.57	-	-	-	24,375.89	-	24,375.89	-	92,971.77	1,964.56	91,007.21	(1,104.09)
ASEGURADORA GLOBAL, S.A	5,762,134.46	2,391,496.71	1,400.00	1,400.00	-	1,195.48	1,195.48	-	-	-	-	-	2,388,901.23
ASSA COMPAÑÍA DE SEGUROS, S.A	60,668,776.39	35,445,969.32	3,778,654.03	2,112,566.70	1,666,087.33	266,201.66	56,958.87	209,242.79	-	23,035,325.01	13,345,103.78	9,690,221.23	8,365,788.62
ASSICURAZIONI GENERALI, S.p.A.	37,974,258.56	17,386,686.06	4,336,010.39	1,354,126.73	2,981,883.66	691,169.91	146,964.34	544,205.57	-	9,810,624.74	264,583.83	9,546,040.91	2,548,881.02
BANESCO SEGUROS, S.A.	5,086,138.20	1,013,163.18	385,235.50	350,593.00	34,642.50	-	-	-	-	340,792.96	-	340,792.96	287,134.72
CHUBB SEGUROS PANAMA, S.A.	365,623.48	89,101.85	-	-	-	89,101.85	-	89,101.85	-	-	-	-	-
COMPAÑÍA INTERNACIONAL DE SEGUROS, S.A	70,319,294.91	38,129,720.18	5,730,433.51	5,726,402.74	4,030.77	757,468.94	75,262.99	682,205.95	-	24,077,364.11	13,676,872.58	10,400,491.53	7,564,453.62
GENERAL DE SEGUROS, S.A.	6,510,251.62	2,931,091.52	-	-	-	-	-	-	-	-	-	-	2,931,091.52
MAPFRE PANAMÁ, S.A	98,840,269.04	50,431,156.76	3,811,768.34	464,706.65	3,347,061.69	958,023.19	371,391.43	586,631.76	-	37,076,836.26	14,311,661.48	22,765,174.78	8,584,528.97
MULTIBANK SEGUROS, S.A	1,759,095.41	852,884.04	-	-	-	-	-	-	-	-	-	-	852,884.04
NACIONAL DE SEGUROS DE PANAMÁ Y CENTROAMÉRICA	3,687,113.97	8,496.67	-	-	-	6,579.67	102.17	6,477.50	-	-	-	-	1,917.00
ÓPTIMA COMPAÑÍA DE SEGUROS, S.A.	4,755,098.18	726,210.08	-	-	-	211,688.97	82.17	211,606.80	-	-	-	-	514,521.11
PAN AMERICAN LIFE INSURANCE DE PANAMÁ, S.A	42,921,384.45	42,921,384.45	3,346,301.00	1,484,615.26	1,861,685.74	273,467.39	182,108.92	91,358.47	-	36,595,043.54	3,329,549.45	33,265,494.09	2,706,572.52
SAGICOR PANAMÁ, S.A	3,500,684.54	3,500,684.54	-	-	-	47,492.99	-	47,492.99	-	3,262,724.30	197,457.70	3,065,266.60	190,467.25
SEGUROS FEDPA, S.A	12,038,116.88	1,794,113.89	-	-	-	257,742.51	257,742.51	-	-	-	-	-	1,536,371.38
SEGUROS SURAMERICANA, S.A	39,618,769.56	11,153,901.78	5,270,848.53	4,825,026.50	445,822.03	188,211.93	158,551.66	29,660.27	-	-	-	-	5,694,841.32
VIVIR COMPAÑÍA DE SEGUROS, SA.	2,489,635.22	2,489,635.22	-	-	-	6,493.26	1,008.49	5,484.77	-	2,384,339.46	1,762,236.69	622,102.77	98,802.50
WORLDWIDE MEDICAL ASSURANCE, LTD	8,606,437.27	8,606,437.27	30,000.00	30,000.00	-	1,646.70	-	1,646.70	-	8,483,561.21	5,750,872.56	2,732,688.65	91,229.36
SUB-TOTAL	448,747,073.07	230,483,161.54	26,788,151.30	16,459,437.58	10,328,713.72	4,137,798.60	1,474,775.66	2,663,022.94	-	152,667,577.65	58,674,664.44	93,992,913.21	46,889,633.99

SUPERINTENDENCIA DE SEGUROS Y REASEGUROS DE PANAMA

Cuadro 02. SINIESTROS PAGADOS DE SEGURO DIRECTO LOCALES

Al Mes de Octubre 2016

RAMOS DE SEGUROS	GRAN TOTAL	RAMOS VIDA											
		TOTAL VIDA	Vida Individual	Primer año	Renovación	Accidentes Personales	Individual	Grupo	Invalidez	Salud	Individual	Grupo	Colectivos de Vida
BUPA PANAMÁ, S.A.	443,377.27	443,377.27	-	-	-	-	-	-	-	443,377.27	331,388.52	111,988.75	-
LA FLORESTA DE SEGUROS Y VIDA, S.A	3,149,305.00	760,833.10	-	-	-	9,216.90	178.20	9,038.70	-	708,562.40	371,758.90	336,803.50	43,053.80
LA REGIONAL DE SEGUROS, S.A	3,080,529.90	112,233.38	-	-	-	-	-	-	-	-	-	-	112,233.38
MERCANTIL PANAMÁ SEGUROS, S.A	35,697.91	29,027.51	-	-	-	-	-	-	-	29,027.51	29,027.51	-	-
SEGUROS BBA. CORP.	3,126,537.29	37,495.25	-	-	-	39,537.84	39,537.84	-	-	(2,042.59)	(2,042.59)	-	-
SEGUROS CONFIANZA, S.A	1,389,079.91	115,712.68	115,500.00	115,500.00	-	-	-	-	-	-	-	-	212.68
SUB-TOTAL	11,224,527.28	1,498,679.19	115,500.00	115,500.00	-	48,754.74	39,716.04	9,038.70	-	1,178,924.59	730,132.34	448,792.25	155,499.86
TOTAL	459,971,600.35	231,981,840.73	26,903,651.30	16,574,937.58	10,328,713.72	4,186,553.34	1,514,491.70	2,672,061.64	-	153,846,502.24	59,404,796.78	94,441,705.46	47,045,133.85

SUPERINTENDENCIA DE SEGUROS Y REASEGUROS DE PANAMA

Cuadro 02. SINIESTROS PAGADOS DE SEGURO DIRECTO LOCALES

Al Mes de Octubre 2016

RAMOS DE SEGUROS	RAMOS GENERALES											
	TOTAL GENERALES	Incendio y Líneas Aliadas	Residencial	Comercial	Industrial	Vida Industrial	Anualidades	Rentas Vitalicias	Pérdida de Ingresos	Multirisgo	Residencial	Comercial e Industrial
ACERTA SEGUROS	5,841,923.35	125,951.65	58,928.47	51,977.31	15,045.87	(20,000.00)	-	-	-	70,612.23	15,872.26	54,739.97
AIG. SEGUROS	3,976,577.50	771,657.19	-	771,657.19	-	-	-	-	-	-	-	-
ALIADO SEGUROS	6,515,423.39	2,783,635.76	7,100.43	2,776,535.33	-	-	-	-	-	15,656.55	15,656.55	-
ASEGURADORA ANCON, S.A	14,665,317.96	742,077.76	5,260.28	722,729.96	14,087.52	-	-	-	-	91,428.53	9,032.52	82,396.01
ASEGURADORA DEL ISTMO, S.A. (ADISA)	2,233,720.71	325.77	325.77	-	-	-	-	-	-	-	-	-
ASEGURADORA GLOBAL, S.A	3,370,637.75	29,702.30	29,353.55	348.75	-	-	-	-	-	-	-	-
ASSA COMPAÑÍA DE SEGUROS, S.A	25,222,807.07	2,899,639.52	2,899,404.12	235.40	-	-	-	-	-	160,596.98	160,596.98	-
ASSICURAZIONI GENERALI, S.p.A.	20,587,572.50	3,751,515.95	1,646,705.30	2,094,797.21	10,013.44	-	-	-	-	1,198,531.95	338,954.04	859,577.91
BANESCO SEGUROS, S.A.	4,072,975.02	87,954.89	-	87,954.89	-	-	-	-	-	448,257.68	17,926.95	430,330.73
CHUBB SEGUROS PANAMA, S.A.	276,521.63	254,290.71	-	254,290.71	-	-	-	-	-	106.22	-	106.22
COMPAÑÍA INTERNACIONAL DE SEGUROS, S.A	32,189,574.73	1,131,941.64	1,131,941.64	-	-	-	-	-	-	74,563.24	74,563.24	-
GENERAL DE SEGUROS, S.A.	3,579,160.10	278,414.78	278,414.78	-	-	-	-	-	-	16,695.67	10,197.58	6,498.09
MAPFRE PANAMÁ, S.A	48,409,112.28	1,189,124.21	-	1,189,124.21	-	-	-	-	-	-	-	-
MULTIBANK SEGUROS, S.A	906,211.37	11,138.92	1,727.65	9,411.27	-	-	-	-	-	574.89	574.89	-
NACIONAL DE SEGUROS DE PANAMÁ Y CENTROAMÉRICA	3,678,617.30	1,680,278.64	81,110.57	1,599,168.07	-	-	-	-	-	-	-	-
ÓPTIMA COMPAÑÍA DE SEGUROS, S.A.	4,028,888.10	219,107.78	161,643.53	57,464.25	-	-	-	-	-	86,567.90	9,205.06	77,362.84
PAN AMERICAN LIFE INSURANCE DE PANAMÁ, S.A	-	-	-	-	-	-	-	-	-	-	-	-
SAGICOR PANAMÁ, S.A	-	-	-	-	-	-	-	-	-	-	-	-
SEGUROS FEDPA, S.A	10,244,002.99	775.15	-	775.15	-	-	-	-	-	6,837.05	-	6,837.05
SEGUROS SURAMERICANA, S.A	28,464,867.78	2,209,073.79	2,209,073.79	-	-	-	-	-	-	-	-	-
VIVIR COMPAÑÍA DE SEGUROS, SA.	-	-	-	-	-	-	-	-	-	-	-	-
WORLDWIDE MEDICAL ASSURANCE, LTD	-	-	-	-	-	-	-	-	-	-	-	-
SUB-TOTAL	218,263,911.53	18,166,606.41	8,510,989.88	9,616,469.70	39,146.83	(20,000.00)	-	-	-	2,170,428.89	652,580.07	1,517,848.82

SUPERINTENDENCIA DE SEGUROS Y REASEGUROS DE PANAMA

Cuadro 02. SINIESTROS PAGADOS DE SEGURO DIRECTO LOCALES

Al Mes de Octubre 2016

RAMOS DE SEGUROS	RAMOS GENERALES											
	TOTAL GENERALES	Incendio y Líneas Aliadas	Residencial	Comercial	Industrial	Vida Industrial	Anualidades	Rentas Vitalicias	Pérdida de Ingresos	Multiriesgo	Residencial	Comercial e Industrial
BUPA PANAMÁ, S.A.	-	-	-	-	-	-	-	-	-	-	-	-
LA FLORESTA DE SEGUROS Y VIDA, S.A	2,388,471.90	64,723.20	64,723.20	-	-	-	-	-	-	-	-	-
LA REGIONAL DE SEGUROS, S.A	2,968,296.52	1,343,404.09	271.25	1,343,132.84	-	-	-	-	-	13,573.10	1,447.04	12,126.06
MERCANTIL PANAMÁ SEGUROS, S.A	6,670.40	-	-	-	-	-	-	-	-	-	-	-
SEGUROS BBA. CORP.	3,089,042.04	19,536.61	-	19,536.61	-	-	-	-	-	-	-	-
SEGUROS CONFIANZA, S.A	1,273,367.23	185,470.48	-	-	185,470.48	-	-	-	-	-	-	-
SUB-TOTAL	9,725,848.09	1,613,134.38	64,994.45	1,362,669.45	185,470.48	-	-	-	-	13,573.10	1,447.04	12,126.06
TOTAL	227,989,759.62	19,779,740.79	8,575,984.33	10,979,139.15	224,617.31	(20,000.00)	-	-	-	2,184,001.99	654,027.11	1,529,974.88

SUPERINTENDENCIA DE SEGUROS Y REASEGUROS DE PANAMA
Cuadro 02. SINIESTROS PAGADOS DE SEGURO DIRECTO LOCALES
Al Mes de Octubre 2016

RAMOS DE SEGUROS	RAMOS GENERALES														
	Transporte de Carga	Terrestre	Marítimo	Aéreo	Casco	Marítimo	Aéreo	Automóvil	Ramos Técnicos	TRC TRM	Equipo Electrónico	Caldera y Maquinaria	Rotura de Maquinaria	Equipo Pesado	Vidrios
ACERTA SEGUROS	61,620.32	22,629.79	38,334.98	655.55	271,090.28	-	271,090.28	4,914,764.39	48,813.56	40,324.50	8,489.06	-	-	-	-
AIG. SEGUROS	162,849.31	-	162,849.31	-	-	-	-	1,182,007.23	-	-	-	-	-	-	-
ALIADO SEGUROS	72,763.95	72,763.95	-	-	22,150.70	22,150.70	-	3,517,861.15	36,326.32	36,326.32	-	-	-	-	-
ASEGURADORA ANCON, S.A	282,702.55	281,059.85	1,642.70	-	19,571.17	1,289.77	18,281.40	11,942,772.16	80,423.82	(2,608.73)	70,726.53	-	5,319.26	6,986.76	-
ASEGURADORA DEL ISTMO, S.A. (ADISA)	3,831.15	3,831.15	-	-	6.85	6.85	-	49,216.32	3,619.41	3,459.55	159.86	-	-	-	-
ASEGURADORA GLOBAL, S.A	-	-	-	-	-	-	-	3,084,445.99	-	-	-	-	-	-	-
ASSA COMPAÑÍA DE SEGUROS, S.A	469,559.26	469,559.26	-	-	903,102.91	154,352.91	748,750.00	16,747,773.55	418,933.18	172,169.54	246,763.64	-	-	-	-
ASSICURAZIONI GENERALI, S.p.A.	221,026.86	-	221,026.86	-	252,856.79	241,524.53	11,332.26	11,334,383.31	1,293,870.84	246,712.80	81,204.94	-	663,618.33	302,334.77	-
BANESCO SEGUROS, S.A.	90,030.98	90,030.98	-	-	434.51	434.51	-	2,037,522.16	90,029.66	17,184.93	15,141.67	-	23,915.90	33,787.16	-
CHUBB SEGUROS PANAMA, S.A.	296.43	-	296.43	-	-	-	-	-	11,549.96	11,549.96	-	-	-	-	-
COMPAÑÍA INTERNACIONAL DE SEGUROS, S.A	1,220,104.69	1,220,104.69	-	-	919,022.72	559,166.89	359,855.83	22,226,959.63	2,305,366.74	1,917,149.17	42,185.84	-	45,856.42	300,175.31	-
GENERAL DE SEGUROS, S.A.	18,166.76	10,478.76	7,688.00	-	-	-	-	2,515,049.51	219,986.19	196,138.53	23,847.66	-	-	-	-
MAPFRE PANAMÁ, S.A	2,352,484.15	2,352,484.15	-	-	294,276.29	293,944.59	331.70	24,283,401.47	301,924.38	49,660.32	21,766.98	-	-	230,497.08	-
MULTIBANK SEGUROS, S.A	444.05	444.05	-	-	-	-	-	712,925.84	62,237.03	-	439.18	-	-	61,797.85	-
NACIONAL DE SEGUROS DE PANAMÁ Y CENTROAMÉRICA	1,923.91	-	1,923.91	-	-	-	-	1,371,021.20	26,680.92	26,680.92	-	-	-	-	-
ÓPTIMA COMPAÑÍA DE SEGUROS, S.A.	40,814.50	13,623.51	27,190.99	-	793,208.77	455,242.34	337,966.43	1,593,019.75	103,446.51	20,238.11	65,344.56	-	4,748.00	13,115.84	-
PAN AMERICAN LIFE INSURANCE DE PANAMÁ, S.A	-	-	-	-	-	-	-	-	-	-	-	-	-	-	-
SAGICOR PANAMÁ, S.A	-	-	-	-	-	-	-	-	-	-	-	-	-	-	-
SEGUROS FEDPA, S.A	7,518.47	7,518.47	-	-	-	-	-	10,036,078.88	2,757.88	-	2,556.68	-	-	201.20	-
SEGUROS SURAMERICANA, S.A	255,786.85	255,786.85	-	-	-	-	-	22,788,199.93	260,520.99	101,286.68	43,671.29	-	-	115,563.02	-
VIVIR COMPAÑÍA DE SEGUROS, SA.	-	-	-	-	-	-	-	-	-	-	-	-	-	-	-
WORLDWIDE MEDICAL ASSURANCE, LTD	-	-	-	-	-	-	-	-	-	-	-	-	-	-	-
SUB-TOTAL	5,261,924.19	4,800,315.46	460,953.18	655.55	3,475,720.99	1,728,113.09	1,747,607.90	140,337,402.47	5,266,487.39	2,836,272.60	622,297.89	-	743,457.91	1,064,458.99	-

SUPERINTENDENCIA DE SEGUROS Y REASEGUROS DE PANAMA
Cuadro 02. SINIESTROS PAGADOS DE SEGURO DIRECTO LOCALES
Al Mes de Octubre 2016

RAMOS DE SEGUROS	RAMOS GENERALES														
	Transporte de Carga	Terrestre	Marítimo	Aéreo	Casco	Marítimo	Aéreo	Automóvil	Ramos Técnicos	TRC TRM	Equipo Electrónico	Caldera y Maquinaria	Rotura de Maquinaria	Equipo Pesado	Vidrios
BUPA PANAMÁ, S.A.	-	-	-	-	-	-	-	-	-	-	-	-	-	-	-
LA FLORESTA DE SEGUROS Y VIDA, S.A	13,694.90	13,694.90	-	-	-	-	-	2,027,918.40	53,312.30	-	(6,903.10)	-	-	60,215.40	-
LA REGIONAL DE SEGUROS, S.A	-	-	-	-	-	-	-	1,583,594.57	(13,151.69)	(12,742.60)	-	-	-	(409.09)	-
MERCANTIL PANAMÁ SEGUROS, S.A	-	-	-	-	-	-	-	6,670.40	-	-	-	-	-	-	-
SEGUROS BBA. CORP.	-	-	-	-	16,439.94	16,439.94	-	1,389,936.59	24,870.06	10,069.97	14,800.09	-	-	-	-
SEGUROS CONFIANZA, S.A	-	-	-	-	-	-	-	1,082,790.00	-	-	-	-	-	-	-
SUB-TOTAL	13,694.90	13,694.90	-	-	16,439.94	16,439.94	-	6,090,909.96	65,030.67	(2,672.63)	7,896.99	-	-	59,806.31	-
TOTAL	5,275,619.09	4,814,010.36	460,953.18	655.55	3,492,160.93	1,744,553.03	1,747,607.90	146,428,312.43	5,331,518.06	2,833,599.97	630,194.88	-	743,457.91	1,124,265.30	-

SUPERINTENDENCIA DE SEGUROS Y REASEGUROS DE PANAMA

Cuadro 02. SINIESTROS PAGADOS DE SEGURO DIRECTO LOCALES

Al Mes de Octubre 2016

RAMOS DE SEGUROS	RAMOS GENERALES									
	Riesgos Diversos	Responsabilidad Civil	Robo	Fidelidad y DDD	BBB	Otros	Titulos de Propiedad	Fianzas	Oferta y Cumplimiento	Otras
ACERTA SEGUROS	355,994.72	115,649.47	41,725.78	54,929.06	128,196.28	15,494.13	-	13,076.20	-	13,076.20
AIG. SEGUROS	1,854,464.53	1,389,779.74	-	218,553.28	-	246,131.51	-	5,599.24	-	5,599.24
ALIADO SEGUROS	67,028.96	67,028.96	-	-	-	-	-	-	-	-
ASEGURADORA ANCON, S.A	294,229.49	97,241.38	27,671.74	-	-	169,316.37	-	1,212,112.48	198,448.50	1,013,663.98
ASEGURADORA DEL ISTMO, S.A. (ADISA)	2,607.29	134.25	1,843.87	-	-	629.17	-	2,174,113.92	907,546.73	1,266,567.19
ASEGURADORA GLOBAL, S.A	249,723.46	-	-	-	-	249,723.46	-	6,766.00	-	6,766.00
ASSA COMPAÑÍA DE SEGUROS, S.A	3,621,408.35	1,309,719.64	143,600.74	1,066,699.01	1,070.00	1,100,318.96	-	1,793.32	1,071.07	722.25
ASSICURAZIONI GENERALI, S.p.A.	2,523,479.94	1,030,258.51	474,450.91	-	(371,147.39)	1,389,917.91	-	11,906.86	-	11,906.86
BANESCO SEGUROS, S.A.	1,315,000.14	454,536.60	20,137.88	127,364.52	-	712,961.14	-	3,745.00	-	3,745.00
CHUBB SEGUROS PANAMA, S.A.	10,278.31	10,278.31	-	-	-	-	-	-	-	-
COMPAÑÍA INTERNACIONAL DE SEGUROS, S.A	1,792,087.67	1,222,280.14	169,962.86	280,985.14	-	118,859.53	-	2,519,528.40	(20,937.73)	2,540,466.13
GENERAL DE SEGUROS, S.A.	273,681.09	18,430.56	43,063.72	-	-	212,186.81	-	257,166.10	141,021.10	116,145.00
MAPFRE PANAMÁ, S.A	1,094,856.04	532,967.25	28,734.49	285,941.65	4,744.02	242,468.63	-	18,893,045.74	17,308,265.39	1,584,780.35
MULTIBANK SEGUROS, S.A	118,890.64	-	-	-	-	118,890.64	-	-	-	-
NACIONAL DE SEGUROS DE PANAMÁ Y CENTROAMÉRICA	23,204.91	6,921.18	3,667.77	-	-	12,615.96	-	575,507.72	575,507.72	-
ÓPTIMA COMPAÑÍA DE SEGUROS, S.A.	263,816.98	122,048.97	18,947.96	-	-	122,820.05	-	928,905.91	-	928,905.91
PAN AMERICAN LIFE INSURANCE DE PANAMÁ, S.A	-	-	-	-	-	-	-	-	-	-
SAGICOR PANAMÁ, S.A	-	-	-	-	-	-	-	-	-	-
SEGUROS FEDPA, S.A	190,035.56	402.56	-	189,633.00	-	-	-	-	-	-
SEGUROS SURAMERICANA, S.A	1,635,210.48	390,917.84	22,065.28	-	-	1,222,227.36	-	1,316,075.74	-	1,316,075.74
VIVIR COMPAÑÍA DE SEGUROS, SA.	-	-	-	-	-	-	-	-	-	-
WORLDWIDE MEDICAL ASSURANCE, LTD	-	-	-	-	-	-	-	-	-	-
SUB-TOTAL	15,685,998.56	6,768,595.36	995,873.00	2,224,105.66	(237,137.09)	5,934,561.63	-	27,919,342.63	19,110,922.78	8,808,419.85

SUPERINTENDENCIA DE SEGUROS Y REASEGUROS DE PANAMA

Cuadro 02. SINIESTROS PAGADOS DE SEGURO DIRECTO LOCALES

Al Mes de Octubre 2016

RAMOS DE SEGUROS	RAMOS GENERALES									
	Riesgos Diversos	Responsabilidad Civil	Robo	Fidelidad y DDD	BBB	Otros	Titulos de Propiedad	Fianzas	Oferta y Cumplimiento	Otras
BUPA PANAMÁ, S.A.	-	-	-	-	-	-	-	-	-	-
LA FLORESTA DE SEGUROS Y VIDA, S.A	128,823.10	105,715.00	-	-	-	23,108.10	-	100,000.00	-	100,000.00
LA REGIONAL DE SEGUROS, S.A	18,365.98	-	-	-	-	18,365.98	-	22,510.47	-	22,510.47
MERCANTIL PANAMÁ SEGUROS, S.A	-	-	-	-	-	-	-	-	-	-
SEGUROS BBA. CORP.	16,038.37	2,937.74	12,205.64	894.99	-	-	-	1,622,220.47	1,596,735.63	25,484.84
SEGUROS CONFIANZA, S.A	3,493.75	-	2,904.66	-	-	589.09	-	1,613.00	-	1,613.00
SUB-TOTAL	166,721.20	108,652.74	15,110.30	894.99	-	42,063.17	-	1,746,343.94	1,596,735.63	149,608.31
TOTAL	15,852,719.76	6,877,248.10	1,010,983.30	2,225,000.65	(237,137.09)	5,976,624.80	-	29,665,686.57	20,707,658.41	8,958,028.16

SUPERINTENDENCIA DE SEGUROS Y REASEGUROS DE PANAMA
Cuadro 04. SINIESTROS PAGADOS DE SEGURO DIRECTO LOCALES POR PRIMA DEVENGADA
Al Mes de Octubre 2016

RAMOS DE SEGUROS	GRAN TOTAL	RAMOS VIDA											
		TOTAL VIDA	Vida Individual	Primer año	Renovación	Accidentes Personales	Individual	Grupo	Invalidez	Salud	Individual	Grupo	Colectivos de Vida
ACERTA SEGUROS	0.42	0.44	0.00	0.00	0.00	0.05	0.00	0.05	-	0.69	1.03	0.24	0.36
AIG. SEGUROS	0.21	0.27	-	-	-	0.27	0.67	0.10	-	-	-	-	-
ALIADO SEGUROS	0.37	0.26	-	-	-	0.15	1.00	0.13	-	-	-	-	0.27
ASEGURADORA ANCON, S.A	0.42	0.57	0.18	0.20	-585.48	0.20	0.32	0.13	-	0.66	0.66	0.66	0.46
ASEGURADORA DEL ISTMO, S.A. (ADISA)	0.24	0.14	0.00	0.00	0.00	0.36	-	0.36	-	0.27	0.11	0.28	-0.05
ASEGURADORA GLOBAL, S.A	0.30	0.28	0.00	0.00	-	0.00	0.00	-	-	-	-	-	0.30
ASSA COMPAÑÍA DE SEGUROS, S.A	0.32	0.43	0.18	0.80	0.09	0.14	0.10	0.17	-	0.72	0.63	0.89	0.30
ASSICURAZIONI GENERALI, S.p.A.	0.42	0.44	0.21	0.34	0.18	0.46	0.86	0.41	-	0.81	1.25	0.80	0.47
BANESCO SEGUROS, S.A.	0.29	0.19	0.35	1.10	0.04	0.00	0.00	0.00	-	0.78	-	0.78	0.08
CHUBB SEGUROS PANAMA, S.A.	0.05	0.09	-	-	-	0.10	-	0.10	-	-	-	-	0.00
ASEGURADORA DEL ISTMO, S.A. (ADISA)	0.45	0.51	0.28	1.64	0.00	0.28	0.14	0.32	-	0.75	0.71	0.82	0.39
GENERAL DE SEGUROS, S.A.	0.20	0.18	-	-	-	0.00	0.00	-	-	-	-	-	0.18
MAPFRE PANAMÁ, S.A	0.59	0.64	0.19	0.17	0.20	1.09	0.63	2.02	-	0.92	0.77	1.05	0.46
MULTIBANK SEGUROS, S.A	0.18	0.17	0.00	0.00	0.00	0.00	0.00	0.00	-	-	-	-	0.19
NACIONAL DE SEGUROS DE PANAMÁ Y CENTROAMÉRICA	0.22	0.03	0.00	0.00	0.00	0.03	0.00	0.14	-	-	-	-	0.02
ÓPTIMA COMPAÑÍA DE SEGUROS, S.A.	0.36	0.33	-	-	-	0.36	0.00	0.41	-	-	-	-	0.32
PAN AMERICAN LIFE INSURANCE DE PANAMÁ, S.A	0.43	0.43	0.14	0.27	0.10	0.15	0.17	0.12	-	0.67	0.49	0.70	0.15
SAGICOR PANAMÁ, S.A	0.93	0.93	0.00	0.00	0.00	0.83	-	0.83	-	1.16	0.16	1.89	0.80
SEGUROS FEDPA, S.A	0.47	0.36	0.00	0.00	0.00	0.23	0.35	0.00	-	0.00	-	0.00	0.41
SEGUROS SURAMERICANA, S.A	0.39	0.26	0.30	1.63	0.03	0.03	0.03	0.01	-	0.00	0.00	-	0.35
VIVIR COMPAÑÍA DE SEGUROS, SA.	0.62	0.62	-	-	-	0.50	0.19	0.72	-	0.73	0.79	0.60	0.13
WORLDWIDE MEDICAL ASSURANCE, LTD	0.66	0.66	0.03	0.07	0.00	0.47	-	0.47	-	0.72	0.69	0.79	0.59
SUB-TOTAL	0.41	0.46	0.21	0.70	0.10	0.19	0.15	0.22	-	0.76	0.67	0.82	0.31

SUPERINTENDENCIA DE SEGUROS Y REASEGUROS DE PANAMA
Cuadro 04. SINIESTROS PAGADOS DE SEGURO DIRECTO LOCALES POR PRIMA DEVENGADA
Al Mes de Octubre 2016

RAMOS DE SEGUROS	GRAN TOTAL	RAMOS VIDA											
		TOTAL VIDA	Vida Individual	Primer año	Renovación	Accidentes Personales	Individual	Grupo	Invalidez	Salud	Individual	Grupo	Colectivos de Vida
BUPA PANAMÁ, S.A.	0.37	0.57	0.00	0.00	0.00	0.10	0.04	0.11	-	0.70	0.47	1.52	0.48
LA FLORESTA DE SEGUROS Y VIDA, S.A	0.63	0.30	0.00	0.00	0.00	0.00	0.00	0.00	-	-	-	-	0.76
LA REGIONAL DE SEGUROS, S.A	0.01	0.17	0.00	0.00	0.00	0.00	0.00	-	-	0.32	0.32	-	0.00
MERCANTIL PANAMÁ SEGUROS, S.A	0.63	0.07	0.00	0.00	0.00	1.58	1.58	-	-	3.72	3.72	-	0.00
SEGUROS BBA. CORP.	0.18	0.18	-	-	-	-	-	-	-	0.18	0.18	0.20	-
SEGUROS CONFIANZA, S.A	0.30	0.43	0.55	1.51	0.00	0.00	0.00	0.00	-	-	-	-	0.00
SUB-TOTAL	0.40	0.29	0.18	0.27	0.00	0.33	0.89	0.09	-	0.33	0.26	0.57	0.21
TOTAL	0.41	0.46	0.21	0.69	0.10	0.19	0.15	0.22	-	0.75	0.66	0.82	0.31

SUPERINTENDENCIA DE SEGUROS Y REASEGUROS DE PANAMA
Cuadro 04. SINIESTROS PAGADOS DE SEGURO DIRECTO LOCALES POR PRIMA DEVENGADA
Al Mes de Octubre 2016

RAMOS DE SEGUROS	RAMOS GENERALES											
	TOTAL GENERALES	Incendio y Líneas Aliadas	Residencial	Comercial	Industrial	Vida Industrial	Anualidades	Rentas Vitalicias	Pérdida de Ingresos	Multirisgo	Residencial	Comercial e Industrial
ACERTA SEGUROS	0.42	0.07	0.05	0.09	0.81	-0.99	-	-	-	0.39	0.22	0.50
AIG. SEGUROS	0.20	0.27	-	0.27	-	-	-	-	-	-	-	-
ALIADO SEGUROS	0.38	1.86	0.10	1.95	0.00	-	-	-	-	0.25	0.81	0.00
ASEGURADORA ANCON, S.A	0.36	0.18	0.01	0.40	0.01	-	-	-	-	0.29	0.10	0.35
ASEGURADORA DEL ISTMO, S.A. (ADISA)	0.25	0.00	0.00	-	-	-	-	-	-	-	-	-
ASEGURADORA GLOBAL, S.A	0.32	0.03	0.03	0.00	-	-	-	-	-	-	-	-
ASSA COMPAÑÍA DE SEGUROS, S.A	0.24	0.14	0.45	0.00	-	-	-	-	-	0.30	0.30	-
ASSICURAZIONI GENERALI, S.p.A.	0.41	0.28	0.27	0.29	0.16	-	-	-	-	0.42	0.24	0.59
BANESCO SEGUROS, S.A.	0.34	0.10	-	0.10	-	-	-	-	-	0.45	0.14	0.50
CHUBB SEGUROS PANAMA, S.A.	0.04	0.11	-	0.11	-	-	-	-	-	0.00	-	0.00
ASEGURADORA DEL ISTMO, S.A. (ADISA)	0.40	0.07	0.07	-	-	-	-	-	-	0.24	0.24	-
GENERAL DE SEGUROS, S.A.	0.23	0.08	0.08	-	-	-	-	-	-	0.30	0.30	0.29
MAPFRE PANAMÁ, S.A	0.55	0.15	-	0.15	-	-	-	-	-	-	-	-
MULTIBANK SEGUROS, S.A	0.19	0.02	0.01	0.04	0.00	-	-	-	-	0.02	0.04	0.00
NACIONAL DE SEGUROS DE PANAMÁ Y CENTROAMÉRICA	0.23	0.42	0.23	0.44	-	-	-	-	-	-	-	-
ÓPTIMA COMPAÑÍA DE SEGUROS, S.A.	0.37	0.17	0.22	0.10	-	-	-	-	-	0.68	0.25	0.84
PAN AMERICAN LIFE INSURANCE DE PANAMÁ, S.A	-	-	-	-	-	-	-	-	-	-	-	-
SAGICOR PANAMÁ, S.A	-	-	-	-	-	-	-	-	-	-	-	-
SEGUROS FEDPA, S.A	0.50	0.00	0.00	-	-	-	-	-	-	0.14	0.00	0.15
SEGUROS SURAMERICANA, S.A	0.47	0.22	0.22	-	-	-	-	-	-	-	-	-
VIVIR COMPAÑÍA DE SEGUROS, SA.	-	-	-	-	-	-	-	-	-	-	-	-
WORLDWIDE MEDICAL ASSURANCE, LTD	-	-	-	-	-	-	-	-	-	-	-	-
SUB-TOTAL	0.38	0.20	0.18	0.22	0.03	-0.99	-	-	-	0.37	0.25	0.47

SUPERINTENDENCIA DE SEGUROS Y REASEGUROS DE PANAMA
Cuadro 04. SINIESTROS PAGADOS DE SEGURO DIRECTO LOCALES POR PRIMA DEVENGADA
Al Mes de Octubre 2016

RAMOS DE SEGUROS	RAMOS GENERALES											
	TOTAL GENERALES	Incendio y Líneas Aliadas	Residencial	Comercial	Industrial	Vida Industrial	Anualidades	Rentas Vitalicias	Pérdida de Ingresos	Multirisgo	Residencial	Comercial e Industrial
BUPA PANAMÁ, S.A.	0.33	0.05	0.05	-	-	-	-	-	-	-	-	-
LA FLORESTA DE SEGUROS Y VIDA, S.A	0.66	3.45	0.01	3.77	-	-	-	-	-	0.21	0.16	0.22
LA REGIONAL DE SEGUROS, S.A	0.00	0.00	-	0.00	-	-	-	-	-	0.00	0.00	0.00
MERCANTIL PANAMÁ SEGUROS, S.A	0.69	0.21	0.00	0.21	-	-	-	-	-	-	-	-
SEGUROS BBA. CORP.	-	-	-	-	-	-	-	-	-	-	-	-
SEGUROS CONFIANZA, S.A	0.30	0.68	0.00	0.00	0.69	-	-	-	-	0.00	0.00	0.00
SUB-TOTAL	0.43	0.75	0.05	3.01	0.69	-	-	-	-	0.11	0.04	0.15
TOTAL	0.38	0.21	0.18	0.25	0.13	-0.99	-	-	-	0.36	0.24	0.46

SUPERINTENDENCIA DE SEGUROS Y REASEGUROS DE PANAMA
Cuadro 04. SINIESTROS PAGADOS DE SEGURO DIRECTO LOCALES POR PRIMA DEVENGADA
Al Mes de Octubre 2016

RAMOS DE SEGUROS	RAMOS GENERALES														
	Transporte de Carga	Terrestre	Marítimo	Aéreo	Casco	Marítimo	Aéreo	Automóvil	Ramos Técnicos	TRC TRM	Equipo Electrónico	Caldera y Maquinaria	Rotura de Maquinaria	Equipo Pesado	Vidrios
ACERTA SEGUROS	0.16	0.34	0.12	0.08	0.39	0.00	0.62	0.76	0.06	0.06	0.20	-	0.00	0.00	0.00
AIG. SEGUROS	0.66	-	0.66	-	0.00	0.00	0.00	0.36	-	-	-	-	-	-	-
ALIADO SEGUROS	0.13	0.13	-	-	0.33	0.67	0.00	0.86	0.06	0.06	0.00	-	0.00	0.00	-
ASEGURADORA ANCON, S.A	0.57	0.66	0.03	0.00	0.04	0.01	0.05	0.70	0.15	-0.01	1.76	-	0.06	0.04	0.00
ASEGURADORA DEL ISTMO, S.A. (ADISA)	0.57	0.57	-	-	0.00	0.00	-	0.31	0.01	0.01	0.02	-	-	0.00	-
ASEGURADORA GLOBAL, S.A	-	-	-	-	-	-	-	0.65	-	-	-	-	-	-	-
ASSA COMPAÑÍA DE SEGUROS, S.A	0.12	0.12	-	-	0.15	0.11	0.17	0.74	0.07	0.03	0.53	0.00	-	-	-
ASSICURAZIONI GENERALI, S.p.A.	0.14	-	0.14	-	0.21	0.24	0.07	0.50	0.30	0.11	0.25	-	0.53	0.52	-
BANESCO SEGUROS, S.A.	0.35	0.35	-	-	0.00	0.00	0.00	0.61	0.07	0.02	0.94	-	0.37	0.09	-
CHUBB SEGUROS PANAMA, S.A.	0.00	-	0.00	-	-	-	-	-	0.06	0.06	-	-	-	-	-
ASEGURADORA DEL ISTMO, S.A. (ADISA)	0.30	0.30	-	-	0.24	0.20	0.32	0.74	0.66	0.86	0.25	-	0.33	0.31	-
GENERAL DE SEGUROS, S.A.	0.12	0.13	0.11	0.00	0.00	0.00	0.00	0.78	0.13	0.12	0.50	-	0.00	0.00	0.00
MAPFRE PANAMÁ, S.A	0.77	0.77	-	-	0.03	0.06	0.00	0.69	0.07	0.01	0.06	-	0.00	0.59	-
MULTIBANK SEGUROS, S.A	0.04	0.04	-	-	0.00	0.00	0.00	0.39	0.31	0.00	0.04	-	0.00	2.57	-
NACIONAL DE SEGUROS DE PANAMÁ Y CENTROAMÉRICA	0.04	0.00	0.06	-	0.00	0.00	0.00	0.90	0.04	0.05	0.00	0.00	0.00	0.00	-
ÓPTIMA COMPAÑÍA DE SEGUROS, S.A.	0.10	0.09	0.11	-	1.99	2.14	1.82	0.71	0.11	0.03	0.73	-	0.06	0.09	-
PAN AMERICAN LIFE INSURANCE DE PANAMÁ, S.A	-	-	-	-	-	-	-	-	-	-	-	-	-	-	-
SAGICOR PANAMÁ, S.A	-	-	-	-	-	-	-	-	-	-	-	-	-	-	-
SEGUROS FEDPA, S.A	0.08	0.08	-	-	0.00	0.00	-	0.51	0.04	0.00	0.15	-	0.00	0.01	-
SEGUROS SURAMERICANA, S.A	0.20	0.20	-	-	-	-	-	0.66	0.20	0.14	0.28	-	0.00	0.31	0.00
VIVIR COMPAÑÍA DE SEGUROS, SA.	-	-	-	-	-	-	-	-	-	-	-	-	-	-	-
WORLDWIDE MEDICAL ASSURANCE, LTD	-	-	-	-	-	-	-	-	-	-	-	-	-	-	-
SUB-TOTAL	0.31	0.34	0.16	0.07	0.15	0.15	0.15	0.66	0.19	0.14	0.35	0.00	0.40	0.33	0.00

SUPERINTENDENCIA DE SEGUROS Y REASEGUROS DE PANAMA
Cuadro 04. SINIESTROS PAGADOS DE SEGURO DIRECTO LOCALES POR PRIMA DEVENGADA
Al Mes de Octubre 2016

RAMOS DE SEGUROS	RAMOS GENERALES														
	Transporte de Carga	Terrestre	Marítimo	Aéreo	Casco	Marítimo	Aéreo	Automóvil	Ramos Técnicos	TRC TRM	Equipo Electrónico	Caldera y Maquinaria	Rotura de Maquinaria	Equipo Pesado	Vidrios
BUPA PANAMÁ, S.A.	0.16	0.16	-	-	-	-	-	0.62	0.15	-	-0.10	-	-	0.21	-
LA FLORESTA DE SEGUROS Y VIDA, S.A	-	-	-	-	-	-	-	0.52	-0.18	-0.31	0.00	-	-	-0.02	-
LA REGIONAL DE SEGUROS, S.A	-	-	-	-	-	-	-	0.10	-	-	-	-	-	-	-
MERCANTIL PANAMÁ SEGUROS, S.A	0.00	0.00	-	-	0.09	1.45	0.00	0.37	0.40	0.21	21.73	-	0.00	0.00	-
SEGUROS BBA. CORP.	-	-	-	-	-	-	-	-	-	-	-	-	-	-	-
SEGUROS CONFIANZA, S.A	0.00	0.00	-	-	-	-	-	0.38	0.00	0.00	0.00	-	0.00	0.00	-
SUB-TOTAL	0.11	0.11	-	-	0.09	1.45	0.00	0.47	0.13	-0.03	0.10	-	0.00	0.19	-
TOTAL	0.31	0.34	0.16	0.07	0.15	0.16	0.14	0.65	0.19	0.14	0.34	0.00	0.40	0.31	0.00

SUPERINTENDENCIA DE SEGUROS Y REASEGUROS DE PANAMA
Cuadro 04. SINIESTROS PAGADOS DE SEGURO DIRECTO LOCALES POR PRIMA DEVENGADA
Al Mes de Octubre 2016

RAMOS DE SEGUROS	RAMOS GENERALES									
	Riesgos Diversos	Responsabilidad Civil	Robo	Fidelidad y DDD	BBB	Otros	Titulos de Propiedad	Fianzas	Oferta y Cumplimiento	Otras
ACERTA SEGUROS	0.26	0.12	0.65	0.66	0.92	0.10	-	0.01	-	0.01
AIG. SEGUROS	0.17	0.19	0.00	0.08	-	0.31	-	0.00	0.00	0.00
ALIADO SEGUROS	0.01	0.04	0.00	0.00	-	0.00	-	0.00	0.00	0.00
ASEGURADORA ANCON, S.A	0.11	0.08	0.38	-	-	0.12	-	0.08	1.25	0.07
ASEGURADORA DEL ISTMO, S.A. (ADISA)	0.00	0.00	0.13	0.00	-	0.13	-	0.29	0.13	1.87
ASEGURADORA GLOBAL, S.A	0.07	-	-	0.00	-	0.08	-	0.01	0.00	0.04
ASSA COMPAÑÍA DE SEGUROS, S.A	0.11	0.11	0.20	0.13	0.00	0.10	-	0.00	0.00	0.00
ASSICURAZIONI GENERALI, S.p.A.	0.65	0.52	1.02	-	-0.34	4.32	-	0.04	0.00	0.09
BANESCO SEGUROS, S.A.	0.66	0.47	0.59	2.65	-	0.76	-	0.00	-	0.00
CHUBB SEGUROS PANAMA, S.A.	0.01	0.01	-	-	-	-	-	0.00	-	0.00
ASEGURADORA DEL ISTMO, S.A. (ADISA)	0.17	0.16	0.41	1.17	-	0.05	-	0.21	-0.02	0.23
GENERAL DE SEGUROS, S.A.	0.04	0.05	1.67	0.00	0.00	0.04	-	0.58	0.94	0.40
MAPFRE PANAMÁ, S.A	0.09	0.18	0.08	1.17	0.59	0.03	-	1.12	1.04	4.62
MULTIBANK SEGUROS, S.A	0.11	0.00	0.00	0.00	0.00	0.15	-	0.00	0.00	0.00
NACIONAL DE SEGUROS DE PANAMÁ Y CENTROAMÉRICA	0.03	0.02	0.03	0.00	0.00	0.06	-	0.07	0.07	-
ÓPTIMA COMPAÑÍA DE SEGUROS, S.A.	0.08	0.05	0.12	0.00	0.00	0.20	-	0.43	0.00	0.59
PAN AMERICAN LIFE INSURANCE DE PANAMÁ, S.A	-	-	-	-	-	-	-	-	-	-
SAGICOR PANAMÁ, S.A	-	-	-	-	-	-	-	-	-	-
SEGUROS FEDPA, S.A	0.50	0.00	0.00	0.77	-	-	-	0.00	0.00	0.00
SEGUROS SURAMERICANA, S.A	0.17	0.25	0.08	0.00	0.00	0.19	-	0.37	0.00	0.46
VIVIR COMPAÑÍA DE SEGUROS, SA.	-	-	-	-	-	-	-	-	-	-
WORLDWIDE MEDICAL ASSURANCE, LTD	-	-	-	-	-	-	-	-	-	-
SUB-TOTAL	0.14	0.16	0.36	0.18	-0.06	0.13	-	0.30	0.39	0.19

SUPERINTENDENCIA DE SEGUROS Y REASEGUROS DE PANAMA
Cuadro 04. SINIESTROS PAGADOS DE SEGURO DIRECTO LOCALES POR PRIMA DEVENGADA
Al Mes de Octubre 2016

RAMOS DE SEGUROS	RAMOS GENERALES									
	Riesgos Diversos	Responsabilidad Civil	Robo	Fidelidad y DDD	BBB	Otros	Titulos de Propiedad	Fianzas	Oferta y Cumplimiento	Otras
BUPA PANAMÁ, S.A.	0.13	0.16	-	-	-	0.07	-	0.09	-	0.09
LA FLORESTA DE SEGUROS Y VIDA, S.A	0.09	-	-	-	-	0.09	-	0.03	0.00	0.06
LA REGIONAL DE SEGUROS, S.A	0.00	0.00	-	-	-	0.00	-	0.00	-	0.00
MERCANTIL PANAMÁ SEGUROS, S.A	0.29	0.06	2.96	-5.89	-	0.00	-	5.14	12.45	0.14
SEGUROS BBA. CORP.	-	-	-	-	-	-	-	-	-	-
SEGUROS CONFIANZA, S.A	0.01	0.00	1.03	-	-	0.00	-	0.00	-	0.00
SUB-TOTAL	0.04	0.13	2.17	-5.89	-	0.01	-	0.61	3.20	0.06
TOTAL	0.14	0.16	0.36	0.18	-0.06	0.12	-	0.31	0.42	0.19