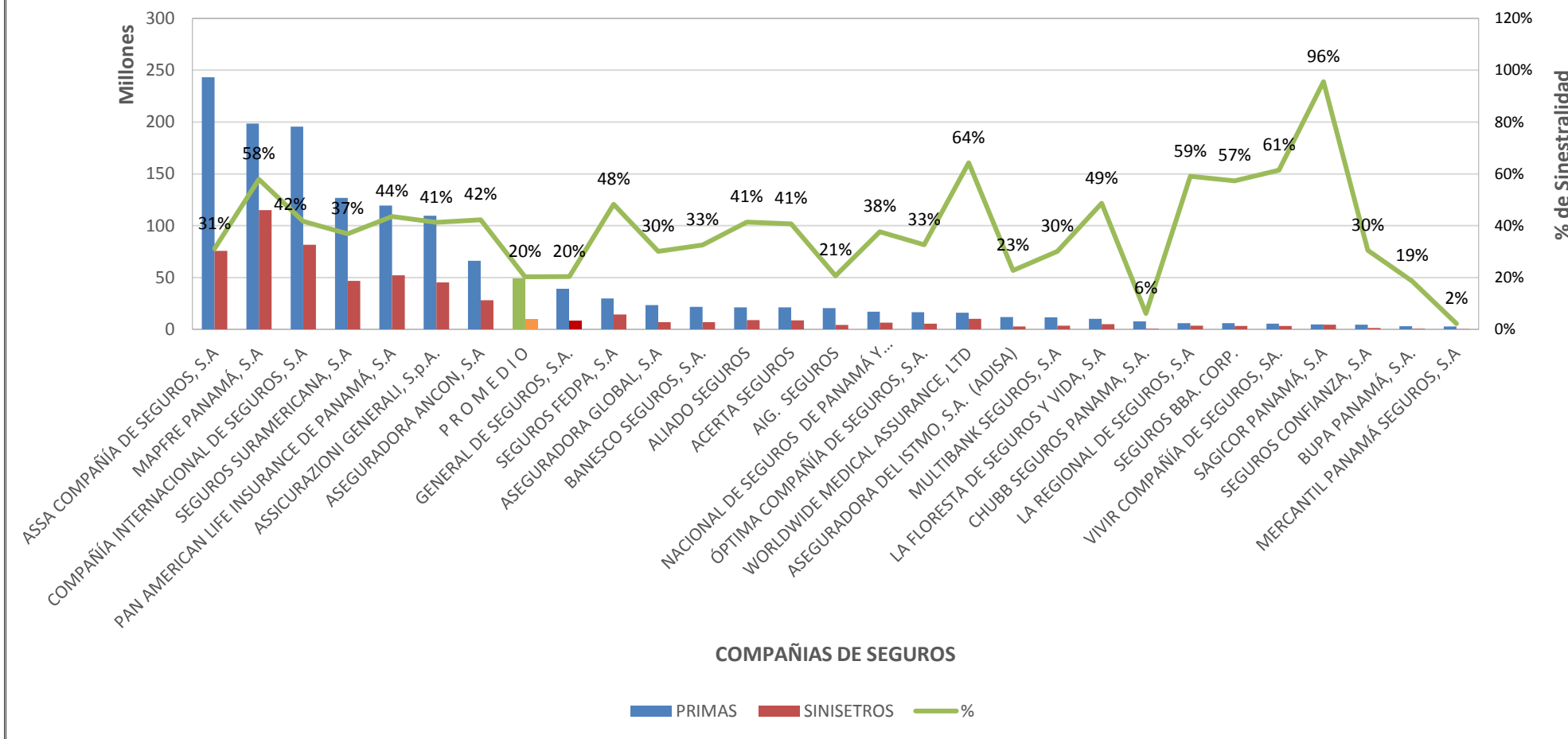
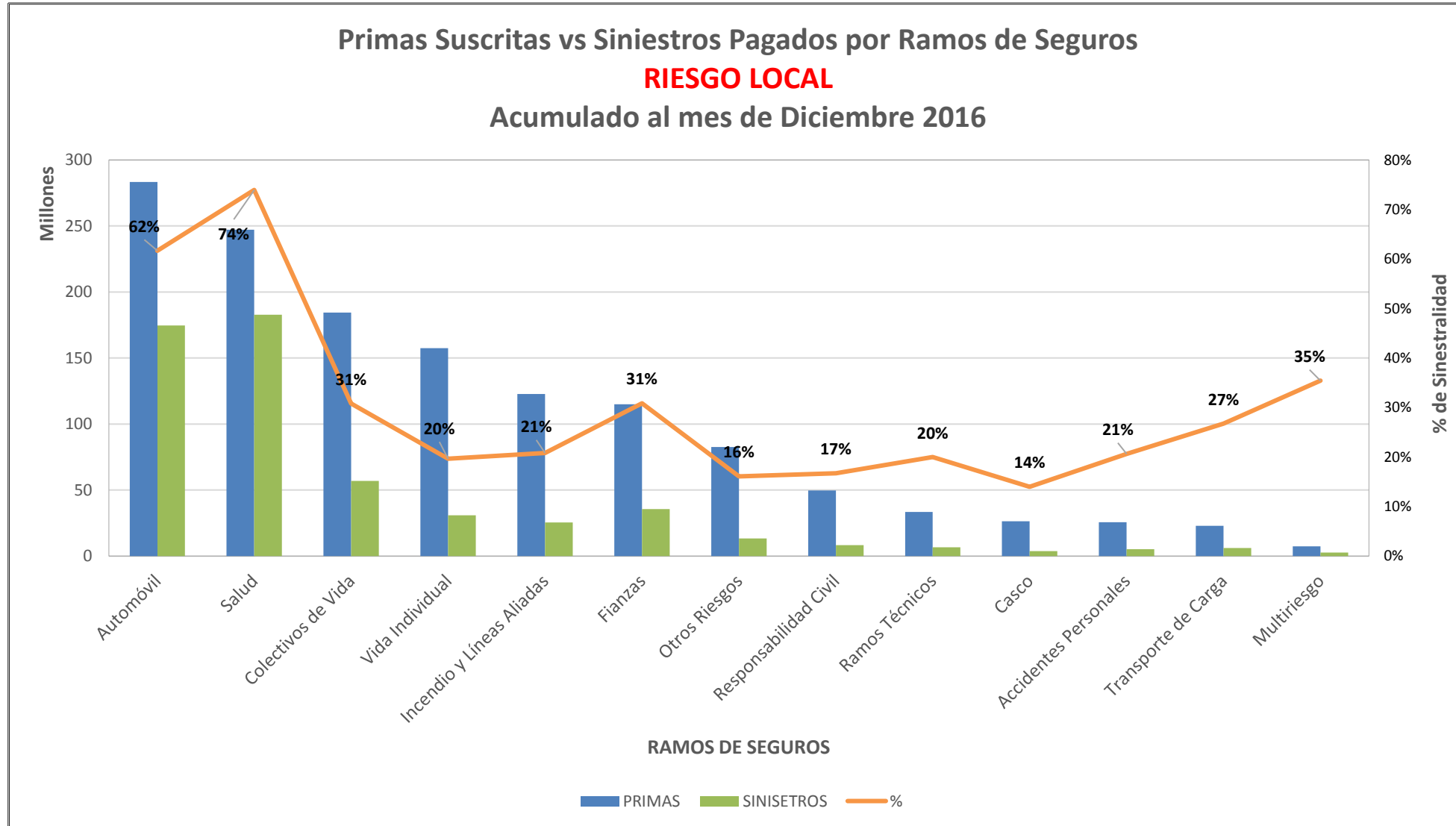
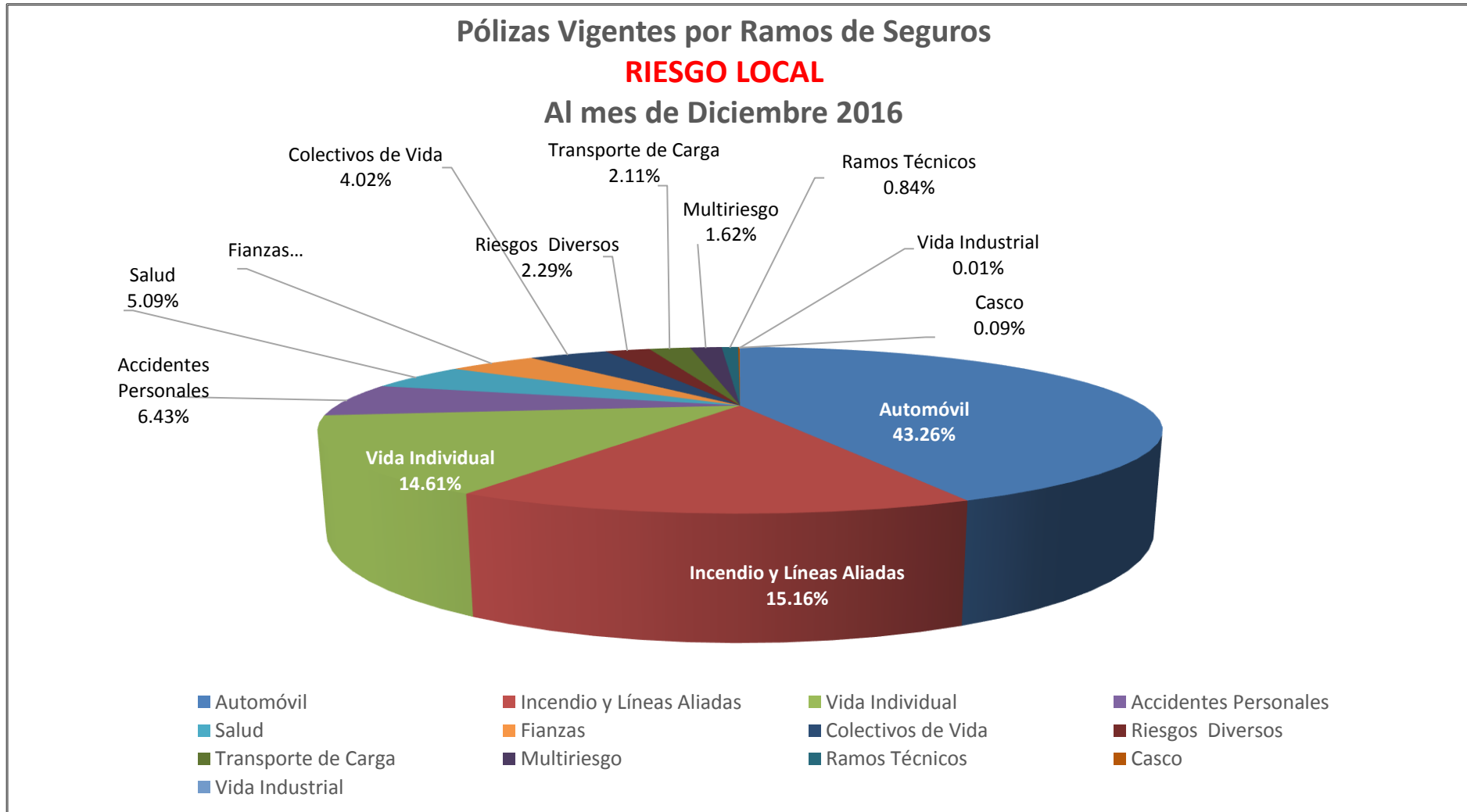


### Primas Suscritas vs Siniestros Pagados de Seguros Directos **RIESGO LOCAL** Acumulado al mes de Diciembre 2016







## SUPERINTENDENCIA DE SEGUROS Y REASEGUROS DE PANAMA

### Cuadro 03. POLIZAS VIGENTES DE SEGURO DIRECTO **LOCALES**

Al Mes de Diciembre 2016

RAMOS DE SEGUROS	GRAN TOTAL	RAMOS VIDA											
		TOTAL VIDA	Vida Individual	Primer año	Renovación	Accidentes Personales	Individual	Grupo	Invalidez	Salud	Individual	Grupo	Colectivos de Vida
ACERTA SEGUROS	18,456	2,545	1,069	172	897	343	32	311	-	1,082	1,056	26	51
AIG. SEGUROS	-	-	-	-	-	-	-	-	-	-	-	-	-
ALIADO SEGUROS	10,799	256	-	-	-	156	57	99	-	-	-	-	100
ASEGURADORA ANCON, S.A	60,698	10,933	1,824	1,798	26	736	613	123	-	5,268	5,134	134	3,105
ASEGURADORA DEL ISTMO, S.A. (ADISA)	15,719	973	619	553	66	102	8	94	-	195	102	93	57
ASEGURADORA GLOBAL, S.A	20,707	5,553	4,371	4,371	-	1,179	1,179	-	-	-	-	-	3
ASSA COMPAÑÍA DE SEGUROS, S.A	152,376	50,640	30,097	6,748	23,349	7,442	6,129	1,313	-	11,194	10,914	280	1,907
ASSICURAZIONI GENERALI, S.p.A.	136,264	33,829	31,272	9,404	21,868	1,892	676	1,216	-	410	208	202	255
BANESCO SEGUROS, S.A.	15,172	4,407	4,037	362	3,675	322	-	322	-	2	-	2	46
CHUBB SEGUROS PANAMA, S.A.	287	16	-	-	-	14	-	14	-	-	-	-	2
COMPAÑÍA INTERNACIONAL DE SEGUROS, S.A	213,449	53,841	30,109	13,389	16,720	4,177	3,144	1,033	-	19,160	17,609	1,551	395
GENERAL DE SEGUROS, S.A.	87,399	37,956	-	-	-	103	103	-	-	-	-	-	37,853
MAPFRE PANAMÁ, S.A	188,768	52,703	30,877	8,259	22,618	3,520	1,171	2,349	-	18,078	16,507	1,571	228
MULTIBANK SEGUROS, S.A	15,303	6,913	557	245	312	6,348	6,346	2	-	-	-	-	8
NACIONAL DE SEGUROS DE PANAMÁ Y CENTROAMÉRICA	19,254	815	469	301	168	341	236	105	-	-	-	-	5
ÓPTIMA COMPAÑÍA DE SEGUROS, S.A.	9,535	794	-	-	-	407	313	94	-	-	-	-	387
PAN AMERICAN LIFE INSURANCE DE PANAMÁ, S.A	38,186	38,186	20,416	4,542	15,874	8,950	8,631	319	-	7,826	5,913	1,913	994
SAGICOR PANAMÁ, S.A	2,144	2,144	1,068	465	603	49	-	49	-	982	880	102	45
SEGUROS FEDPA, S.A	103,071	19,045	233	227	6	18,086	17,687	399	-	1	-	1	725
SEGUROS SURAMERICANA, S.A	261,372	104,653	53,697	20,110	33,587	38,992	10,667	28,325	-	107	107	-	11,857
VIVIR COMPAÑÍA DE SEGUROS, S.A.	4,017	4,017	-	-	-	3	-	3	-	3,971	3,844	127	43
WORLDWIDE MEDICAL ASSURANCE, LTD	5,148	5,148	810	581	229	69	-	69	-	4,241	3,172	1,069	28
<b>SUB-TOTAL</b>	<b>1,378,124</b>	<b>435,367</b>	<b>211,525</b>	<b>71,527</b>	<b>139,998</b>	<b>93,231</b>	<b>56,992</b>	<b>36,239</b>	<b>-</b>	<b>72,517</b>	<b>65,446</b>	<b>7,071</b>	<b>58,094</b>

**SUPERINTENDENCIA DE SEGUROS Y REASEGUROS DE PANAMA**

**Cuadro 03. POLIZAS VIGENTES DE SEGURO DIRECTO LOCALES**

Al Mes de Diciembre 2016

RAMOS DE SEGUROS	GRAN TOTAL	RAMOS VIDA											
		TOTAL VIDA	Vida Individual	Primer año	Renovación	Accidentes Personales	Individual	Grupo	Invalidez	Salud	Individual	Grupo	Colectivos de Vida
BUPA PANAMÁ, S.A.	589	589	-	-	-	-	-	-	-	589	428	161	-
LA FLORESTA DE SEGUROS Y VIDA, S.A	15,836	1,647	345	115	230	61	21	40	-	849	816	33	392
LA REGIONAL DE SEGUROS, S.A	16,307	519	482	369	113	25	13	12	-	-	-	-	12
MERCANTIL PANAMÁ SEGUROS, S.A	585	224	177	130	47	-	-	-	-	36	36	-	11
SEGUROS BBA. CORP.	43,638	230	4	4	-	213	213	-	-	(2)	(2)	-	15
SEGUROS CONFIANZA, S.A	-	-	-	-	-	-	-	-	-	-	-	-	-
<b>SUB-TOTAL</b>	<b>76,955</b>	<b>3,209</b>	<b>1,008</b>	<b>618</b>	<b>390</b>	<b>299</b>	<b>247</b>	<b>52</b>	<b>-</b>	<b>1,472</b>	<b>1,278</b>	<b>194</b>	<b>430</b>
<b>TOTAL</b>	<b>1,455,079</b>	<b>438,576</b>	<b>212,533</b>	<b>72,145</b>	<b>140,388</b>	<b>93,530</b>	<b>57,239</b>	<b>36,291</b>	<b>-</b>	<b>73,989</b>	<b>66,724</b>	<b>7,265</b>	<b>58,524</b>

**SUPERINTENDENCIA DE SEGUROS Y REASEGUROS DE PANAMA**

**Cuadro 03. POLIZAS VIGENTES DE SEGURO DIRECTO LOCALES**

**Al Mes de Diciembre 2016**

RAMOS DE SEGUROS	RAMOS GENERALES											
	TOTAL GENERALES	Incendio y Líneas Aliadas	Residencial	Comercial	Industrial	Vida Industrial	Anualidades	Rentas Vitalicias	Pérdida de Ingresos	Multiriesgo	Residencial	Comercial e Industrial
ACERTA SEGUROS	15,911	1,590	1,095	480	15	166	-	-	-	562	329	233
AIG. SEGUROS	-	-	-	-	-	-	-	-	-	-	-	-
ALIADO SEGUROS	10,543	461	195	264	2	-	-	-	-	139	78	61
ASEGURADORA ANCON, S.A	49,765	5,692	4,010	1,444	238	-	-	-	-	1,408	760	648
ASEGURADORA DEL ISTMO, S.A. (ADISA)	14,746	226	226	-	-	-	-	-	-	14	14	-
ASEGURADORA GLOBAL, S.A	15,154	7,149	6,946	203	-	-	-	-	-	-	-	-
ASSA COMPAÑÍA DE SEGUROS, S.A	101,736	25,470	16,015	9,455	-	-	-	-	-	4,009	4,009	-
ASSICURAZIONI GENERALI, S.p.A.	102,435	30,839	24,772	5,754	313	-	-	-	-	12,584	9,137	3,447
BANESCO SEGUROS, S.A.	10,765	1,909	-	1,909	-	-	-	-	-	929	519	410
CHUBB SEGUROS PANAMA, S.A.	271	38	-	38	-	-	-	-	-	4	-	4
COMPAÑÍA INTERNACIONAL DE SEGUROS, S.A	159,608	12,738	12,738	-	-	-	-	-	-	2,241	2,241	-
GENERAL DE SEGUROS, S.A.	49,443	40,934	40,934	-	-	-	-	-	-	349	250	99
MAPFRE PANAMÁ, S.A	136,065	28,028	-	28,028	-	-	-	-	-	-	-	-
MULTIBANK SEGUROS, S.A	8,390	4,110	3,875	226	9	-	-	-	-	117	93	24
NACIONAL DE SEGUROS DE PANAMÁ Y CENTROAMÉRICA	18,439	1,830	605	1,225	-	-	-	-	-	-	-	-
ÓPTIMA COMPAÑÍA DE SEGUROS, S.A.	8,741	1,995	1,845	150	-	-	-	-	-	432	216	216
PAN AMERICAN LIFE INSURANCE DE PANAMÁ, S.A	-	-	-	-	-	-	-	-	-	-	-	-
SAGICOR PANAMÁ, S.A	-	-	-	-	-	-	-	-	-	-	-	-
SEGUROS FEDPA, S.A	84,026	2,223	2,223	-	-	-	-	-	-	264	102	162
SEGUROS SURAMERICANA, S.A	156,719	53,261	53,261	-	-	-	-	-	-	-	-	-
VIVIR COMPAÑÍA DE SEGUROS, SA.	-	-	-	-	-	-	-	-	-	-	-	-
WORLDWIDE MEDICAL ASSURANCE, LTD	-	-	-	-	-	-	-	-	-	-	-	-
<b>SUB-TOTAL</b>	<b>942,757</b>	<b>218,493</b>	<b>168,740</b>	<b>49,176</b>	<b>577</b>	<b>166</b>	<b>-</b>	<b>-</b>	<b>-</b>	<b>23,052</b>	<b>17,748</b>	<b>5,304</b>

**SUPERINTENDENCIA DE SEGUROS Y REASEGUROS DE PANAMA**

**Cuadro 03. POLIZAS VIGENTES DE SEGURO DIRECTO LOCALES**

**Al Mes de Diciembre 2016**

RAMOS DE SEGUROS	RAMOS GENERALES											
	TOTAL GENERALES	Incendio y Líneas Aliadas	Residencial	Comercial	Industrial	Vida Industrial	Anualidades	Rentas Vitalicias	Pérdida de Ingresos	Multirisgo	Residencial	Comercial e Industrial
BUPA PANAMÁ, S.A.	-	-	-	-	-	-	-	-	-	-	-	-
LA FLORESTA DE SEGUROS Y VIDA, S.A	14,189	1,590	1,547	53	(10)	-	-	-	-	88	48	40
LA REGIONAL DE SEGUROS, S.A	15,788	391	220	171	-	-	-	-	-	265	81	184
MERCANTIL PANAMÁ SEGUROS, S.A	361	-	-	-	-	-	-	-	-	143	110	33
SEGUROS BBA. CORP.	43,408	90	12	78	-	-	-	-	-	-	-	-
SEGUROS CONFIANZA, S.A	-	-	-	-	-	-	-	-	-	-	-	-
<b>SUB-TOTAL</b>	<b>73,746</b>	<b>2,071</b>	<b>1,779</b>	<b>302</b>	<b>(10)</b>	<b>-</b>	<b>-</b>	<b>-</b>	<b>-</b>	<b>496</b>	<b>239</b>	<b>257</b>
<b>TOTAL</b>	<b>1,016,503</b>	<b>220,564</b>	<b>170,519</b>	<b>49,478</b>	<b>567</b>	<b>166</b>	<b>-</b>	<b>-</b>	<b>-</b>	<b>23,548</b>	<b>17,987</b>	<b>5,561</b>

**SUPERINTENDENCIA DE SEGUROS Y REASEGUROS DE PANAMA**

**Cuadro 03. POLIZAS VIGENTES DE SEGURO DIRECTO LOCALES**

**Al Mes de Diciembre 2016**

RAMOS DE SEGUROS	RAMOS GENERALES														
	Transporte de Carga	Terrestre	Marítimo	Aéreo	Casco	Marítimo	Aéreo	Automóvil	Ramos Técnicos	TRC TRM	Equipo Electrónico	Caldera y Maquinaria	Rotura de Maquinaria	Equipo Pesado	Vidrios
ACERTA SEGUROS	127	85	36	6	51	25	26	11,174	385	113	100	-	85	83	4
AIG. SEGUROS	-	-	-	-	-	-	-	-	-	-	-	-	-	-	-
ALIADO SEGUROS	73	73	-	-	24	18	6	8,265	223	77	35	-	33	78	-
ASEGURADORA ANCON, S.A	484	468	15	1	119	70	49	38,268	570	88	141	-	103	233	5
ASEGURADORA DEL ISTMO, S.A. (ADISA)	11	11	-	-	10	10	-	2	237	222	9	-	-	6	-
ASEGURADORA GLOBAL, S.A	-	-	-	-	-	-	-	7,306	-	-	-	-	-	-	-
ASSA COMPAÑÍA DE SEGUROS, S.A	970	771	199	-	185	162	23	47,784	2,312	77	1,480	755	-	-	-
ASSICURAZIONI GENERALI, S.p.A.	8,001	-	8,001	-	313	301	12	45,450	1,742	244	763	-	311	424	-
BANESCO SEGUROS, S.A.	146	146	-	-	16	13	3	5,227	473	173	60	-	41	199	-
CHUBB SEGUROS PANAMA, S.A.	16	-	16	-	-	-	-	-	18	18	-	-	-	-	-
COMPAÑÍA INTERNACIONAL DE SEGUROS, S.A	17,119	17,119	-	-	182	147	35	111,960	1,522	465	283	-	129	645	-
GENERAL DE SEGUROS, S.A.	61	22	37	2	5	4	1	6,465	447	116	114	1	112	100	4
MAPFRE PANAMÁ, S.A	1,910	1,910	-	-	189	138	51	92,266	1,797	279	319	-	115	1,084	-
MULTIBANK SEGUROS, S.A	8	8	-	-	6	2	4	3,756	125	51	9	-	17	48	-
NACIONAL DE SEGUROS DE PANAMÁ Y CENTROAMÉRICA	38	20	18	-	9	1	8	12,494	151	100	28	-	10	13	-
ÓPTIMA COMPAÑÍA DE SEGUROS, S.A.	154	36	118	-	88	78	10	3,185	447	169	114	-	79	85	-
PAN AMERICAN LIFE INSURANCE DE PANAMÁ, S.A	-	-	-	-	-	-	-	-	-	-	-	-	-	-	-
SAGICOR PANAMÁ, S.A	-	-	-	-	-	-	-	-	-	-	-	-	-	-	-
SEGUROS FEDPA, S.A	288	288	-	-	1	1	-	80,695	104	4	32	-	22	45	1
SEGUROS SURAMERICANA, S.A	939	939	-	-	77	77	-	88,221	1,500	159	538	-	335	468	-
VIVIR COMPAÑÍA DE SEGUROS, SA.	-	-	-	-	-	-	-	-	-	-	-	-	-	-	-
WORLDWIDE MEDICAL ASSURANCE, LTD	-	-	-	-	-	-	-	-	-	-	-	-	-	-	-
<b>SUB-TOTAL</b>	<b>30,345</b>	<b>21,896</b>	<b>8,440</b>	<b>9</b>	<b>1,275</b>	<b>1,047</b>	<b>228</b>	<b>562,518</b>	<b>12,053</b>	<b>2,355</b>	<b>4,025</b>	<b>756</b>	<b>1,392</b>	<b>3,511</b>	<b>14</b>



**SUPERINTENDENCIA DE SEGUROS Y REASEGUROS DE PANAMA**

**Cuadro 03. POLIZAS VIGENTES DE SEGURO DIRECTO LOCALES**

**Al Mes de Diciembre 2016**

RAMOS DE SEGUROS	RAMOS GENERALES														
	Transporte de Carga	Terrestre	Marítimo	Aéreo	Casco	Marítimo	Aéreo	Automóvil	Ramos Técnicos	TRC TRM	Equipo Electrónico	Caldera y Maquinaria	Rotura de Maquinaria	Equipo Pesado	Vidrios
BUPA PANAMÁ, S.A.	-	-	-	-	-	-	-	-	-	-	-	-	-	-	-
LA FLORESTA DE SEGUROS Y VIDA, S.A	309	218	82	9	-	-	-	9,218	190	31	40	-	47	72	-
LA REGIONAL DE SEGUROS, S.A	-	-	-	-	-	-	-	14,530	31	12	6	-	-	13	-
MERCANTIL PANAMÁ SEGUROS, S.A	-	-	-	-	-	-	-	157	-	-	-	-	-	-	-
SEGUROS BBA. CORP.	15	15	-	-	1	-	1	42,994	20	20	-	-	(2)	2	-
SEGUROS CONFIANZA, S.A	-	-	-	-	-	-	-	-	-	-	-	-	-	-	-
<b>SUB-TOTAL</b>	<b>324</b>	<b>233</b>	<b>82</b>	<b>9</b>	<b>1</b>	<b>-</b>	<b>1</b>	<b>66,899</b>	<b>241</b>	<b>63</b>	<b>46</b>	<b>-</b>	<b>45</b>	<b>87</b>	<b>-</b>
<b>TOTAL</b>	<b>30,669</b>	<b>22,129</b>	<b>8,522</b>	<b>18</b>	<b>1,276</b>	<b>1,047</b>	<b>229</b>	<b>629,417</b>	<b>12,294</b>	<b>2,418</b>	<b>4,071</b>	<b>756</b>	<b>1,437</b>	<b>3,598</b>	<b>14</b>

**SUPERINTENDENCIA DE SEGUROS Y REASEGUROS DE PANAMA**  
**Cuadro 03. POLIZAS VIGENTES DE SEGURO DIRECTO LOCALES**  
**Al Mes de Diciembre 2016**

RAMOS DE SEGUROS	RAMOS GENERALES									
	Riesgos Diversos	Responsabilidad Civil	Robo	Fidelidad y DDD	BBB	Otros	Titulos de Propiedad	Fianzas	Oferta y Cumplimiento	Otras
ACERTA SEGUROS	874	632	66	74	-	102	-	982	-	982
AIG. SEGUROS	-	-	-	-	-	-	-	-	-	-
ALIADO SEGUROS	327	186	2	2	-	137	-	1,031	399	632
ASEGURADORA ANCON, S.A	1,274	881	184	-	-	209	-	1,950	513	1,437
ASEGURADORA DEL ISTMO, S.A. (ADISA)	346	314	12	8	-	12	-	13,900	12,497	1,403
ASEGURADORA GLOBAL, S.A	92	-	-	1	-	91	-	607	162	445
ASSA COMPAÑÍA DE SEGUROS, S.A	7,325	3,413	1,969	339	16	1,588	-	13,681	1,006	12,675
ASSICURAZIONI GENERALI, S.p.A.	2,824	2,140	466	-	3	215	-	682	169	513
BANESCO SEGUROS, S.A.	796	659	46	47	(1)	45	-	1,269	-	1,269
CHUBB SEGUROS PANAMA, S.A.	162	162	-	-	-	-	-	33	-	33
COMPAÑÍA INTERNACIONAL DE SEGUROS, S.A	2,732	2,076	206	161	-	289	-	11,114	6,751	4,363
GENERAL DE SEGUROS, S.A.	338	239	36	38	-	25	40	804	804	-
MAPFRE PANAMÁ, S.A	5,516	1,706	306	608	5	2,891	-	6,359	6,345	14
MULTIBANK SEGUROS, S.A	96	74	12	1	1	8	-	172	133	39
NACIONAL DE SEGUROS DE PANAMÁ Y CENTROAMÉRICA	463	328	83	48	1	3	-	3,454	3,454	-
ÓPTIMA COMPAÑÍA DE SEGUROS, S.A.	933	702	141	2	-	88	-	1,507	569	938
PAN AMERICAN LIFE INSURANCE DE PANAMÁ, S.A	-	-	-	-	-	-	-	-	-	-
SAGICOR PANAMÁ, S.A	-	-	-	-	-	-	-	-	-	-
SEGUROS FEDPA, S.A	242	163	9	70	-	-	-	209	68	141
SEGUROS SURAMERICANA, S.A	7,697	6,633	497	157	9	401	-	5,024	1,036	3,988
VIVIR COMPAÑÍA DE SEGUROS, SA.	-	-	-	-	-	-	-	-	-	-
WORLDWIDE MEDICAL ASSURANCE, LTD	-	-	-	-	-	-	-	-	-	-
<b>SUB-TOTAL</b>	<b>32,037</b>	<b>20,308</b>	<b>4,035</b>	<b>1,556</b>	<b>34</b>	<b>6,104</b>	<b>40</b>	<b>62,778</b>	<b>33,906</b>	<b>28,872</b>

**SUPERINTENDENCIA DE SEGUROS Y REASEGUROS DE PANAMA**  
**Cuadro 03. POLIZAS VIGENTES DE SEGURO DIRECTO LOCALES**  
**Al Mes de Diciembre 2016**

RAMOS DE SEGUROS	RAMOS GENERALES									
	Riesgos Diversos	Responsabilidad Civil	Robo	Fidelidad y DDD	BBB	Otros	Titulos de Propiedad	Fianzas	Oferta y Cumplimiento	Otras
BUPA PANAMÁ, S.A.	-	-	-	-	-	-	-	-	-	-
LA FLORESTA DE SEGUROS Y VIDA, S.A	1,057	793	-	-	-	264	-	1,737	-	1,737
LA REGIONAL DE SEGUROS, S.A	182	-	-	-	-	182	-	389	126	263
MERCANTIL PANAMÁ SEGUROS, S.A	31	10	-	-	-	21	-	30	-	30
SEGUROS BBA. CORP.	36	39	(2)	(1)	-	-	-	252	76	176
SEGUROS CONFIANZA, S.A	-	-	-	-	-	-	-	-	-	-
<b>SUB-TOTAL</b>	<b>1,306</b>	<b>842</b>	<b>(2)</b>	<b>(1)</b>	<b>-</b>	<b>467</b>	<b>-</b>	<b>2,408</b>	<b>202</b>	<b>2,206</b>
<b>TOTAL</b>	<b>33,343</b>	<b>21,150</b>	<b>4,033</b>	<b>1,555</b>	<b>34</b>	<b>6,571</b>	<b>40</b>	<b>65,186</b>	<b>34,108</b>	<b>31,078</b>

## SUPERINTENDENCIA DE SEGUROS Y REASEGUROS DE PANAMA

### Cuadro 01. PRIMAS SUSCRITAS DE SEGURO DIRECTO **LOCALES**

Al Mes de Diciembre 2016

RAMOS DE SEGUROS	GRAN TOTAL	RAMOS VIDA											
		TOTAL VIDA	Vida Individual	Primer año	Renovación	Accidentes Personales	Individual	Grupo	Invalidez	Salud	Individual	Grupo	Colectivos de Vida
ACERTA SEGUROS	21,174,014.20	3,809,764.69	677,339.90	87,590.53	589,749.37	508,392.28	8,067.88	500,324.40	-	2,292,050.05	1,096,697.98	1,195,352.07	331,982.46
AIG. SEGUROS	20,402,162.11	926,623.46	-	-	-	926,623.46	271,060.59	655,562.87	-	-	-	-	-
ALIADO SEGUROS	21,264,140.75	1,546,469.05	-	-	-	154,457.02	5,308.69	149,148.33	-	-	-	-	1,392,012.03
ASEGURADORA ANCON, S.A	66,170,949.55	18,002,610.46	620,789.06	620,767.71	21.35	354,750.03	132,453.26	222,296.77	-	11,566,957.78	9,116,719.28	2,450,238.50	5,460,113.59
ASEGURADORA DEL ISTMO, S.A. (ADISA)	11,793,756.47	1,216,544.22	467,655.31	287,298.22	180,357.09	167,756.68	-	167,756.68	-	545,315.09	18,987.41	526,327.68	35,817.14
ASEGURADORA GLOBAL, S.A	23,304,858.53	10,463,345.17	411,356.15	411,356.15	-	504,674.22	504,674.22	-	-	-	-	-	9,547,314.80
ASSA COMPAÑÍA DE SEGUROS, S.A	243,157,458.62	100,376,490.26	25,269,360.88	3,159,890.33	22,109,470.55	2,434,035.51	686,278.59	1,747,756.92	-	38,554,693.59	25,459,329.79	13,095,363.80	34,118,400.28
ASSICURAZIONI GENERALI, S.p.A.	109,678,814.45	47,353,655.21	24,936,606.83	4,755,501.41	20,181,105.42	1,622,986.23	205,830.82	1,417,155.41	-	14,368,261.64	322,198.69	14,046,062.95	6,425,800.51
BANESCO SEGUROS, S.A.	21,606,100.25	6,419,470.54	1,170,749.59	395,325.77	775,423.82	42,643.72	3,163.02	39,480.70	-	518,290.57	-	518,290.57	4,687,786.66
CHUBB SEGUROS PANAMA, S.A.	7,573,295.38	1,111,214.34	-	-	-	1,045,327.09	-	1,045,327.09	-	-	-	-	65,887.25
COMPAÑÍA INTERNACIONAL DE SEGUROS, S.A	195,689,410.01	91,240,156.49	26,223,576.21	4,871,800.21	21,351,776.00	3,044,101.78	648,885.33	2,395,216.45	-	39,069,394.80	23,426,888.23	15,642,506.57	22,903,083.70
GENERAL DE SEGUROS, S.A.	38,565,680.32	20,031,151.00	-	-	-	17,971.24	17,971.24	-	-	-	-	-	20,013,179.76
MAPFRE PANAMÁ, S.A	198,536,603.60	94,553,032.83	23,091,060.06	3,212,860.20	19,878,199.86	950,680.89	596,626.08	354,054.81	-	47,871,948.65	22,421,708.13	25,450,240.52	22,639,343.23
MULTIBANK SEGUROS, S.A	11,688,804.35	5,890,448.08	193,584.10	97,193.16	96,390.94	347,891.74	344,838.45	3,053.29	-	-	-	-	5,348,972.24
NACIONAL DE SEGUROS DE PANAMÁ Y CENTROAMÉRICA	16,916,582.53	506,036.48	(4,159.12)	(149,741.49)	145,582.37	279,526.34	225,269.89	54,256.45	-	-	-	-	230,669.26
ÓPTIMA COMPAÑÍA DE SEGUROS, S.A.	16,455,036.29	2,915,523.18	-	-	-	788,461.66	95,628.34	692,833.32	-	-	-	-	2,127,061.52
PAN AMERICAN LIFE INSURANCE DE PANAMÁ, S.A	119,453,465.34	119,453,465.34	30,010,989.54	6,748,833.09	23,262,156.45	2,212,105.16	1,320,425.89	891,679.27	-	64,880,556.61	9,065,048.45	55,815,508.16	22,349,814.03
SAGICOR PANAMÁ, S.A	4,717,725.15	4,717,725.15	1,025,987.45	611,082.62	414,904.83	57,644.35	-	57,644.35	-	3,332,054.26	1,453,203.69	1,878,850.57	302,039.09
SEGUROS FEDPA, S.A	29,870,199.94	5,921,203.48	43,808.20	41,933.00	1,875.20	1,258,251.93	835,758.38	422,493.55	-	40,595.20	-	40,595.20	4,578,548.15
SEGUROS SURAMERICANA, S.A	126,933,884.94	50,776,718.56	21,188,532.70	3,636,864.22	17,551,668.48	8,662,214.79	5,074,035.53	3,588,179.26	-	1,211,279.50	1,211,279.50	-	19,714,691.57
VIVIR COMPAÑÍA DE SEGUROS, SA.	5,381,753.15	5,381,753.15	-	-	-	20,721.94	5,404.42	15,317.52	-	4,303,929.71	2,774,008.89	1,529,920.82	1,057,101.50
WORLDWIDE MEDICAL ASSURANCE, LTD	15,923,880.64	15,923,880.64	1,369,286.35	505,333.00	863,953.35	14,130.77	-	14,130.77	-	14,254,870.97	10,120,391.09	4,134,479.88	285,592.55
<b>SUB-TOTAL</b>	<b>1,326,258,576.57</b>	<b>608,537,281.78</b>	<b>156,696,523.21</b>	<b>29,293,888.13</b>	<b>127,402,635.08</b>	<b>25,415,348.83</b>	<b>10,981,680.62</b>	<b>14,433,668.21</b>	<b>-</b>	<b>242,810,198.42</b>	<b>106,486,461.13</b>	<b>136,323,737.29</b>	<b>183,615,211.32</b>

## SUPERINTENDENCIA DE SEGUROS Y REASEGUROS DE PANAMA

### Cuadro 01. PRIMAS SUSCRITAS DE SEGURO DIRECTO **LOCALES**

Al Mes de Diciembre 2016

RAMOS DE SEGUROS	GRAN TOTAL	RAMOS VIDA											
		TOTAL VIDA	Vida Individual	Primer año	Renovación	Accidentes Personales	Individual	Grupo	Invalidez	Salud	Individual	Grupo	Colectivos de Vida
BUPA PANAMÁ, S.A.	3,110,740.48	3,110,740.48	-	-	-	-	-	-	-	3,110,740.48	2,517,912.60	592,827.88	-
LA FLORESTA DE SEGUROS Y VIDA, S.A	10,154,756.20	1,567,933.80	178,589.20	109,330.20	69,259.00	94,320.30	5,965.90	88,354.40	-	1,200,710.10	923,856.60	276,853.50	94,314.20
LA REGIONAL DE SEGUROS, S.A	6,000,111.99	548,796.15	252,178.81	176,538.74	75,640.07	57,518.42	6,450.38	51,068.04	-	-	-	-	239,098.92
MERCANTIL PANAMÁ SEGUROS, S.A	2,721,718.47	285,886.12	172,682.33	76,249.17	96,433.16	(119.96)	(119.96)	-	-	112,936.64	112,936.64	-	387.11
SEGUROS BBA. CORP.	5,852,360.45	522,251.00	14,031.41	11,051.52	2,979.89	28,641.84	28,641.84	-	-	(548.46)	(548.46)	-	480,126.21
SEGUROS CONFIANZA, S.A	4,562,728.20	269,587.66	209,318.47	76,678.47	132,640.00	9,123.32	8,484.77	638.55	-	-	-	-	51,145.87
<b>SUB-TOTAL</b>	<b>32,402,415.79</b>	<b>6,305,195.21</b>	<b>826,800.22</b>	<b>449,848.10</b>	<b>376,952.12</b>	<b>189,483.92</b>	<b>49,422.93</b>	<b>140,060.99</b>	<b>-</b>	<b>4,423,838.76</b>	<b>3,554,157.38</b>	<b>869,681.38</b>	<b>865,072.31</b>
<b>TOTAL</b>	<b>1,358,660,992.36</b>	<b>614,842,476.99</b>	<b>157,523,323.43</b>	<b>29,743,736.23</b>	<b>127,779,587.20</b>	<b>25,604,832.75</b>	<b>11,031,103.55</b>	<b>14,573,729.20</b>	<b>-</b>	<b>247,234,037.18</b>	<b>110,040,618.51</b>	<b>137,193,418.67</b>	<b>184,480,283.63</b>

**SUPERINTENDENCIA DE SEGUROS Y REASEGUROS DE PANAMA**

**Cuadro 01. PRIMAS SUSCRITAS DE SEGURO DIRECTO LOCALES**

Al Mes de Diciembre 2016

RAMOS DE SEGUROS	RAMOS GENERALES											
	TOTAL GENERALES	Incendio y Líneas Aliadas	Residencial	Comercial	Industrial	Vida Industrial	Anualidades	Rentas Vitalicias	Pérdida de Ingresos	Multirisgo	Residencial	Comercial e Industrial
ACERTA SEGUROS	17,364,249.51	2,325,619.65	1,284,765.90	984,389.28	56,464.47	22,153.68	-	-	-	223,232.22	90,979.42	132,252.80
AIG. SEGUROS	19,475,538.65	2,822,592.90	-	2,822,592.90	-	-	-	-	-	-	-	-
ALIADO SEGUROS	19,717,671.70	2,005,370.80	97,670.36	1,903,590.44	4,110.00	-	-	-	-	72,098.17	23,449.05	48,649.12
ASEGURADORA ANCON, S.A	48,168,339.09	4,967,272.07	1,013,728.48	2,349,858.22	1,603,685.37	-	-	-	-	397,088.06	101,016.26	296,071.80
ASEGURADORA DEL ISTMO, S.A. (ADISA)	10,577,212.25	286,911.47	286,911.47	-	-	-	-	-	-	-	-	-
ASEGURADORA GLOBAL, S.A	12,841,513.36	1,463,071.56	1,113,738.95	349,332.61	-	-	-	-	-	-	-	-
ASSA COMPAÑÍA DE SEGUROS, S.A	142,780,968.36	28,307,509.64	11,448,059.98	16,859,449.66	-	-	-	-	-	658,278.48	658,278.48	-
ASSICURAZIONI GENERALI, S.p.A.	62,325,159.24	17,434,289.59	9,416,261.58	7,813,195.30	204,832.71	-	-	-	-	3,502,476.84	1,702,737.89	1,799,738.95
BANESCO SEGUROS, S.A.	15,186,629.71	1,409,927.88	-	1,409,927.88	-	-	-	-	-	1,309,766.01	154,077.80	1,155,688.21
CHUBB SEGUROS PANAMA, S.A.	6,462,081.04	2,473,946.48	-	2,473,946.48	-	-	-	-	-	375,047.56	-	375,047.56
COMPAÑÍA INTERNACIONAL DE SEGUROS, S.A	104,449,253.52	22,097,081.70	22,097,081.70	-	-	-	-	-	-	385,152.01	385,152.01	-
GENERAL DE SEGUROS, S.A.	18,534,529.32	4,244,121.99	4,244,121.99	-	-	-	-	-	-	91,436.21	39,965.15	51,471.06
MAPFRE PANAMÁ, S.A	103,983,570.77	10,087,586.70	-	10,087,586.70	-	-	-	-	-	-	-	-
MULTIBANK SEGUROS, S.A	5,798,356.27	643,193.46	396,778.42	233,157.91	13,257.13	-	-	-	-	31,904.14	14,482.86	17,421.28
NACIONAL DE SEGUROS DE PANAMÁ Y CENTROAMÉRICA	16,410,546.05	5,163,787.34	513,959.00	4,649,828.34	-	-	-	-	-	-	-	-
ÓPTIMA COMPAÑÍA DE SEGUROS, S.A.	13,539,513.11	1,807,389.45	1,121,527.79	685,861.66	-	-	-	-	-	150,844.15	46,497.77	104,346.38
PAN AMERICAN LIFE INSURANCE DE PANAMÁ, S.A	-	-	-	-	-	-	-	-	-	-	-	-
SAGICOR PANAMÁ, S.A	-	-	-	-	-	-	-	-	-	-	-	-
SEGUROS FEDPA, S.A	23,948,996.46	298,198.10	298,198.10	-	-	-	-	-	-	56,543.59	2,778.88	53,764.71
SEGUROS SURAMERICANA, S.A	76,157,166.38	12,429,634.13	12,429,634.13	-	-	-	-	-	-	-	-	-
VIVIR COMPAÑÍA DE SEGUROS, SA.	-	-	-	-	-	-	-	-	-	-	-	-
WORLDWIDE MEDICAL ASSURANCE, LTD	-	-	-	-	-	-	-	-	-	-	-	-
<b>SUB-TOTAL</b>	<b>717,721,294.79</b>	<b>120,267,504.91</b>	<b>65,762,437.85</b>	<b>52,622,717.38</b>	<b>1,882,349.68</b>	<b>22,153.68</b>	<b>-</b>	<b>-</b>	<b>-</b>	<b>7,253,867.44</b>	<b>3,219,415.57</b>	<b>4,034,451.87</b>

**SUPERINTENDENCIA DE SEGUROS Y REASEGUROS DE PANAMA**

**Cuadro 01. PRIMAS SUSCRITAS DE SEGURO DIRECTO LOCALES**

Al Mes de Diciembre 2016

RAMOS DE SEGUROS	RAMOS GENERALES											
	TOTAL GENERALES	Incendio y Líneas Aliadas	Residencial	Comercial	Industrial	Vida Industrial	Anualidades	Rentas Vitalicias	Pérdida de Ingresos	Multiriesgo	Residencial	Comercial e Industrial
BUPA PANAMÁ, S.A.	-	-	-	-	-	-	-	-	-	-	-	-
LA FLORESTA DE SEGUROS Y VIDA, S.A	<b>8,586,822.40</b>	1,690,073.70	1,690,073.70	-	-	-	-	-	-	-	-	-
LA REGIONAL DE SEGUROS, S.A	<b>5,451,315.84</b>	411,757.98	44,297.69	367,460.29	-	-	-	-	-	90,610.31	10,544.45	80,065.86
MERCANTIL PANAMÁ SEGUROS, S.A	<b>2,435,832.35</b>	1,547.95	-	1,547.95	-	-	-	-	-	78,815.64	36,177.26	42,638.38
SEGUROS BBA. CORP.	<b>5,330,109.45</b>	109,059.07	2,824.00	106,235.07	-	-	-	-	-	-	-	-
SEGUROS CONFIANZA, S.A	<b>4,293,140.54</b>	272,634.29	602.80	2,615.69	269,415.80	-	-	-	-	8,128.93	214.88	7,914.05
<b>SUB-TOTAL</b>	<b>26,097,220.58</b>	<b>2,485,072.99</b>	<b>1,737,798.19</b>	<b>477,859.00</b>	<b>269,415.80</b>	-	-	-	-	<b>177,554.88</b>	<b>46,936.59</b>	<b>130,618.29</b>
<b>TOTAL</b>	<b>743,818,515.37</b>	<b>122,752,577.90</b>	<b>67,500,236.04</b>	<b>53,100,576.38</b>	<b>2,151,765.48</b>	<b>22,153.68</b>	-	-	-	<b>7,431,422.32</b>	<b>3,266,352.16</b>	<b>4,165,070.16</b>

**SUPERINTENDENCIA DE SEGUROS Y REASEGUROS DE PANAMA**

**Cuadro 01. PRIMAS SUSCRITAS DE SEGURO DIRECTO LOCALES**

**Al Mes de Diciembre 2016**

RAMOS DE SEGUROS	RAMOS GENERALES														
	Transporte de Carga	Terrestre	Marítimo	Aéreo	Casco	Marítimo	Aéreo	Automóvil	Ramos Técnicos	TRC TRM	Equipo Electrónico	Caldera y Maquinaria	Rotura de Maquinaria	Equipo Pesado	Vidrios
ACERTA SEGUROS	906,010.02	120,049.23	765,493.62	20,467.17	775,564.56	268,583.24	506,981.32	7,303,720.95	1,347,622.58	821,955.96	44,683.83	-	55,719.43	423,578.38	1,684.98
AIG. SEGUROS	247,943.15	-	247,943.15	-	44,087.98	47,739.69	(3,651.71)	3,328,545.23	-	-	-	-	-	-	-
ALIADO SEGUROS	808,032.95	808,032.95	-	-	139,890.29	57,127.36	82,762.93	5,167,283.88	785,798.93	690,171.34	18,280.48	-	9,321.40	68,025.71	-
ASEGURADORA ANCON, S.A	734,255.41	665,151.64	68,241.69	862.08	589,226.54	161,265.38	427,961.16	20,030,476.77	649,877.21	306,509.68	45,394.19	-	109,649.62	188,115.39	208.33
ASEGURADORA DEL ISTMO, S.A. (ADISA)	7,569.56	7,569.56	-	-	11,910.80	11,910.80	-	290,114.55	535,237.24	519,874.09	13,247.34	-	-	2,115.81	-
ASEGURADORA GLOBAL, S.A	-	-	-	-	-	-	-	5,860,536.09	-	-	-	-	-	-	-
ASSA COMPAÑÍA DE SEGUROS, S.A	5,415,759.86	5,415,759.86	-	-	8,539,734.69	2,747,387.26	5,792,347.43	32,694,365.19	8,726,001.03	7,616,027.49	1,039,479.22	70,494.32	-	-	-
ASSICURAZIONI GENERALI, S.p.A.	1,954,800.98	-	1,954,800.98	-	1,510,086.43	1,319,643.27	190,443.16	27,718,705.40	4,926,600.22	2,464,440.10	423,020.55	-	1,362,575.35	676,564.22	-
BANESCO SEGUROS, S.A.	271,637.46	271,637.46	-	-	149,350.65	128,804.17	20,546.48	4,219,809.00	1,543,731.56	1,022,445.04	28,010.96	-	70,049.97	423,225.59	-
CHUBB SEGUROS PANAMA, S.A.	312,486.66	-	312,486.66	-	-	-	-	-	186,814.88	186,814.88	-	-	-	-	-
COMPAÑÍA INTERNACIONAL DE SEGUROS, S.A	5,139,583.83	5,139,583.83	-	-	4,353,979.60	3,137,539.16	1,216,440.44	41,366,977.80	4,054,824.10	2,639,915.24	221,901.11	-	164,719.04	1,028,288.71	-
GENERAL DE SEGUROS, S.A.	218,169.69	88,553.06	128,867.40	749.23	43,906.92	41,367.57	2,539.35	3,949,332.07	1,852,359.87	1,734,673.48	68,053.80	-	27,653.54	20,698.65	1,280.40
MAPFRE PANAMÁ, S.A	3,477,213.54	3,477,213.54	-	-	8,344,258.93	3,772,878.42	4,571,380.51	43,456,020.59	4,458,037.24	3,390,464.93	520,797.09	-	132,276.43	414,498.79	-
MULTIBANK SEGUROS, S.A	14,450.65	14,450.65	-	-	758,809.27	335,897.05	422,912.22	2,603,104.47	229,153.27	168,111.36	9,798.96	-	18,854.70	32,388.25	-
NACIONAL DE SEGUROS DE PANAMÁ Y CENTROAMÉRICA	105,872.45	22,577.51	83,294.94	-	402,065.19	134,395.72	267,669.47	1,836,046.71	801,139.22	696,354.29	20,631.25	(41.82)	12,484.60	71,710.90	-
ÓPTIMA COMPAÑÍA DE SEGUROS, S.A.	513,436.85	172,948.85	340,488.00	-	624,984.74	320,879.32	304,105.42	3,110,915.84	1,118,590.73	741,055.62	102,586.03	-	95,292.34	179,656.74	-
PAN AMERICAN LIFE INSURANCE DE PANAMÁ, S.A	-	-	-	-	-	-	-	-	-	-	-	-	-	-	-
SAGICOR PANAMÁ, S.A	-	-	-	-	-	-	-	-	-	-	-	-	-	-	-
SEGUROS FEDPA, S.A	129,145.94	129,145.94	-	-	9,689.43	9,689.43	-	22,840,730.56	80,284.85	7,265.14	24,312.58	-	13,391.28	35,315.85	-
SEGUROS SURAMERICANA, S.A	2,500,530.65	2,500,530.65	-	-	-	-	-	42,459,130.52	1,720,039.02	934,184.53	197,994.54	(3,667.91)	89,864.19	501,664.46	(0.79)
VIVIR COMPAÑÍA DE SEGUROS, SA.	-	-	-	-	-	-	-	-	-	-	-	-	-	-	-
WORLDWIDE MEDICAL ASSURANCE, LTD	-	-	-	-	-	-	-	-	-	-	-	-	-	-	-
<b>SUB-TOTAL</b>	<b>22,756,899.65</b>	<b>18,833,204.73</b>	<b>3,901,616.44</b>	<b>22,078.48</b>	<b>26,297,546.02</b>	<b>12,495,107.84</b>	<b>13,802,438.18</b>	<b>268,235,815.62</b>	<b>33,016,111.95</b>	<b>23,940,263.17</b>	<b>2,778,191.93</b>	<b>66,784.59</b>	<b>2,161,851.89</b>	<b>4,065,847.45</b>	<b>3,172.92</b>



**SUPERINTENDENCIA DE SEGUROS Y REASEGUROS DE PANAMA**

**Cuadro 01. PRIMAS SUSCRITAS DE SEGURO DIRECTO LOCALES**

**Al Mes de Diciembre 2016**

RAMOS DE SEGUROS	RAMOS GENERALES														
	Transporte de Carga	Terrestre	Marítimo	Aéreo	Casco	Marítimo	Aéreo	Automóvil	Ramos Técnicos	TRC TRM	Equipo Electrónico	Caldera y Maquinaria	Rotura de Maquinaria	Equipo Pesado	Vidrios
BUPA PANAMÁ, S.A.	-	-	-	-	-	-	-	-	-	-	-	-	-	-	-
LA FLORESTA DE SEGUROS Y VIDA, S.A	108,447.80	108,447.80	-	-	-	-	-	3,782,162.40	354,417.20	-	72,170.90	-	-	282,246.30	-
LA REGIONAL DE SEGUROS, S.A	-	-	-	-	-	-	-	3,732,237.43	78,130.88	43,655.60	4,257.31	-	-	30,217.97	-
MERCANTIL PANAMÁ SEGUROS, S.A	-	-	-	-	-	-	-	89,238.68	-	-	-	-	-	-	-
SEGUROS BBA. CORP.	29,448.39	29,448.39	-	-	175,426.43	11,316.54	164,109.89	4,551,112.78	61,833.37	48,991.02	681.14	-	544.98	11,616.23	-
SEGUROS CONFIANZA, S.A	13,705.67	13,705.67	-	-	-	-	-	2,882,512.73	6,834.96	7,161.12	(28.79)	-	59.96	(357.33)	-
<b>SUB-TOTAL</b>	<b>151,601.86</b>	<b>151,601.86</b>	<b>-</b>	<b>-</b>	<b>175,426.43</b>	<b>11,316.54</b>	<b>164,109.89</b>	<b>15,037,264.02</b>	<b>501,216.41</b>	<b>99,807.74</b>	<b>77,080.56</b>	<b>-</b>	<b>604.94</b>	<b>323,723.17</b>	<b>-</b>
<b>TOTAL</b>	<b>22,908,501.51</b>	<b>18,984,806.59</b>	<b>3,901,616.44</b>	<b>22,078.48</b>	<b>26,472,972.45</b>	<b>12,506,424.38</b>	<b>13,966,548.07</b>	<b>283,273,079.64</b>	<b>33,517,328.36</b>	<b>24,040,070.91</b>	<b>2,855,272.49</b>	<b>66,784.59</b>	<b>2,162,456.83</b>	<b>4,389,570.62</b>	<b>3,172.92</b>

**SUPERINTENDENCIA DE SEGUROS Y REASEGUROS DE PANAMA**

**Cuadro 01. PRIMAS SUSCRITAS DE SEGURO DIRECTO LOCALES**

**Al Mes de Diciembre 2016**

RAMOS DE SEGUROS	RAMOS GENERALES									
	Riesgos Diversos	Responsabilidad Civil	Robo	Fidelidad y DDD	BBB	Otros	Titulos de Propiedad	Fianzas	Oferta y Cumplimiento	Otras
ACERTA SEGUROS	1,583,121.59	1,089,192.29	88,396.45	108,540.82	138,973.92	158,018.11	-	2,877,204.26	-	2,877,204.26
AIG. SEGUROS	10,761,744.60	7,302,249.33	12,997.83	2,647,757.79	-	798,739.65	-	2,270,624.79	23,321.43	2,247,303.36
ALIADO SEGUROS	6,649,344.14	1,624,310.17	3,980.33	513.21	-	5,020,540.43	-	4,089,852.54	2,562,955.17	1,526,897.37
ASEGURADORA ANCON, S.A	2,932,912.39	1,404,012.01	114,380.71	-	-	1,414,519.67	-	17,867,230.64	232,228.34	17,635,002.30
ASEGURADORA DEL ISTMO, S.A. (ADISA)	782,396.95	736,171.08	22,889.73	15,023.76	-	8,312.38	-	8,663,071.68	7,841,320.95	821,750.73
ASEGURADORA GLOBAL, S.A	4,214,029.80	-	-	690,422.93	-	3,523,606.87	-	1,303,875.91	1,100,815.35	203,060.56
ASSA COMPAÑÍA DE SEGUROS, S.A	40,905,658.80	14,851,418.80	1,225,053.35	10,096,691.34	933,835.03	13,798,660.28	-	17,533,660.67	13,638,504.84	3,895,155.83
ASSICURAZIONI GENERALI, S.p.A.	4,960,017.41	2,586,561.71	693,010.96	-	1,096,407.16	584,037.58	-	318,182.37	158,295.03	159,887.34
BANESCO SEGUROS, S.A.	2,482,492.90	1,303,977.80	65,784.93	167,878.37	-	944,851.80	-	3,799,914.25	-	3,799,914.25
CHUBB SEGUROS PANAMA, S.A.	1,811,988.26	1,811,988.26	-	-	-	-	-	1,301,797.20	-	1,301,797.20
COMPAÑÍA INTERNACIONAL DE SEGUROS, S.A	12,732,364.94	8,862,241.69	564,226.96	305,256.30	-	3,000,639.99	-	14,319,289.54	1,285,915.96	13,033,373.58
GENERAL DE SEGUROS, S.A.	7,672,999.69	463,245.63	27,117.80	18,006.73	518,554.50	6,646,075.03	-	462,202.88	169,465.20	292,737.68
MAPFRE PANAMÁ, S.A	15,410,253.59	4,365,946.85	487,267.42	419,438.88	188,723.83	9,948,876.61	-	18,750,200.18	18,361,521.03	388,679.15
MULTIBANK SEGUROS, S.A	1,284,463.97	25,953.07	32,632.39	1,148.50	274,518.28	950,211.73	-	233,277.04	178,302.56	54,974.48
NACIONAL DE SEGUROS DE PANAMÁ Y CENTROAMÉRICA	(2,645,149.90)	(2,314,408.05)	163,034.14	(727,279.94)	4,373.63	229,130.32	-	10,746,785.04	10,746,785.04	-
ÓPTIMA COMPAÑÍA DE SEGUROS, S.A.	3,677,114.62	2,686,085.76	194,301.92	8,772.07	(3,396.87)	791,351.74	-	2,536,236.73	655,766.16	1,880,470.57
PAN AMERICAN LIFE INSURANCE DE PANAMÁ, S.A	-	-	-	-	-	-	-	-	-	-
SAGICOR PANAMÁ, S.A	-	-	-	-	-	-	-	-	-	-
SEGUROS FEDPA, S.A	462,109.19	156,427.23	14,544.85	291,137.11	-	-	-	72,294.80	40,912.44	31,382.36
SEGUROS SURAMERICANA, S.A	12,388,387.50	2,101,306.12	301,164.13	113,284.05	1,275,221.78	8,597,411.42	-	4,659,444.56	721,373.71	3,938,070.85
VIVIR COMPAÑÍA DE SEGUROS, SA.	-	-	-	-	-	-	-	-	-	-
WORLDWIDE MEDICAL ASSURANCE, LTD	-	-	-	-	-	-	-	-	-	-
<b>SUB-TOTAL</b>	<b>128,066,250.44</b>	<b>49,056,679.75</b>	<b>4,010,783.90</b>	<b>14,156,591.92</b>	<b>4,427,211.26</b>	<b>56,414,983.61</b>	<b>-</b>	<b>111,805,145.08</b>	<b>57,717,483.21</b>	<b>54,087,661.87</b>

**SUPERINTENDENCIA DE SEGUROS Y REASEGUROS DE PANAMA**  
**Cuadro 01. PRIMAS SUSCRITAS DE SEGURO DIRECTO LOCALES**  
**Al Mes de Diciembre 2016**

RAMOS DE SEGUROS	RAMOS GENERALES									
	Riesgos Diversos	Responsabilidad Civil	Robo	Fidelidad y DDD	BBB	Otros	Titulos de Propiedad	Fianzas	Oferta y Cumplimiento	Otras
BUPA PANAMÁ, S.A.	-	-	-	-	-	-	-	-	-	-
LA FLORESTA DE SEGUROS Y VIDA, S.A	1,284,956.00	529,885.60	-	-	-	755,070.40	-	1,366,765.30	-	1,366,765.30
LA REGIONAL DE SEGUROS, S.A	307,439.10	-	-	-	-	307,439.10	-	831,140.14	460,183.81	370,956.33
MERCANTIL PANAMÁ SEGUROS, S.A	2,219,926.43	65,589.07	-	-	-	2,154,337.36	-	46,303.65	-	46,303.65
SEGUROS BBA. CORP.	61,144.35	57,006.26	4,124.25	(152.07)	-	165.91	-	342,085.06	147,654.16	194,430.90
SEGUROS CONFIANZA, S.A	421,416.25	75,445.67	2,828.09	-	-	343,142.49	-	687,907.71	-	687,907.71
<b>SUB-TOTAL</b>	<b>4,294,882.13</b>	<b>727,926.60</b>	<b>6,952.34</b>	<b>(152.07)</b>	<b>-</b>	<b>3,560,155.26</b>	<b>-</b>	<b>3,274,201.86</b>	<b>607,837.97</b>	<b>2,666,363.89</b>
<b>TOTAL</b>	<b>132,361,132.57</b>	<b>49,784,606.35</b>	<b>4,017,736.24</b>	<b>14,156,439.85</b>	<b>4,427,211.26</b>	<b>59,975,138.87</b>	<b>-</b>	<b>115,079,346.94</b>	<b>58,325,321.18</b>	<b>56,754,025.76</b>

**SUPERINTENDENCIA DE SEGUROS Y REASEGUROS DE PANAMA**

**Cuadro 02. SINIESTROS PAGADOS DE SEGURO DIRECTO LOCALES**

Al Mes de Diciembre 2016

RAMOS DE SEGUROS	GRAN TOTAL	RAMOS VIDA											
		TOTAL VIDA	Vida Individual	Primer año	Renovación	Accidentes Personales	Individual	Grupo	Invalidez	Salud	Individual	Grupo	Colectivos de Vida
ACERTA SEGUROS	8,624,314.38	1,607,542.06	-	-	-	30,265.71	-	30,265.71	-	1,486,103.95	1,280,589.48	205,514.47	91,172.40
AIG. SEGUROS	4,225,382.44	248,804.94	-	-	-	248,804.94	180,327.00	68,477.94	-	-	-	-	-
ALIADO SEGUROS	8,803,380.01	430,241.02	-	-	-	35,103.51	3,585.77	31,517.74	-	-	-	-	395,137.51
ASEGURADORA ANCON, S.A	27,998,550.11	10,287,293.74	97,531.40	110,000.00	(12,468.60)	79,176.78	46,202.78	32,974.00	-	7,265,842.23	5,799,989.74	1,465,852.49	2,844,743.33
ASEGURADORA DEL ISTMO, S.A. (ADISA)	2,679,990.24	124,824.10	-	-	-	27,187.69	-	27,187.69	-	98,735.71	2,687.36	96,048.35	(1,099.30)
ASEGURADORA GLOBAL, S.A	7,010,893.10	2,859,077.36	1,500.00	1,500.00	-	1,403.70	1,403.70	-	-	-	-	-	2,856,173.66
ASSA COMPAÑÍA DE SEGUROS, S.A	75,686,586.32	43,147,103.31	4,762,559.55	3,096,472.22	1,666,087.33	360,998.92	64,983.83	296,015.09	-	27,843,501.46	16,415,491.43	11,428,010.03	10,180,043.38
ASSICURAZIONI GENERALI, S.p.A.	45,239,725.63	20,307,584.03	4,791,239.84	1,598,372.13	3,192,867.71	849,809.84	150,766.40	699,043.44	-	11,925,183.19	589,242.93	11,335,940.26	2,741,351.16
BANESCO SEGUROS, S.A.	7,023,246.22	1,255,714.23	412,735.50	378,093.00	34,642.50	390.64	-	390.64	-	386,335.37	-	386,335.37	456,252.72
CHUBB SEGUROS PANAMA, S.A.	461,241.96	92,810.60	-	-	-	92,810.60	-	92,810.60	-	-	-	-	-
COMPAÑÍA INTERNACIONAL DE SEGUROS, S.A	81,525,645.90	44,294,334.57	6,077,552.90	6,073,522.13	4,030.77	1,032,778.18	75,467.74	957,310.44	-	28,290,670.49	15,965,271.70	12,325,398.79	8,893,333.00
GENERAL DE SEGUROS, S.A.	7,859,570.20	3,642,361.30	-	-	-	-	-	-	-	-	-	-	3,642,361.30
MAPFRE PANAMÁ, S.A	115,042,428.10	58,335,348.60	4,029,099.09	466,202.35	3,562,896.74	1,147,531.10	448,993.11	698,537.99	-	42,882,692.18	16,234,688.35	26,648,003.83	10,276,026.23
MULTIBANK SEGUROS, S.A	3,512,519.02	1,092,284.86	-	-	-	-	-	-	-	-	-	-	1,092,284.86
NACIONAL DE SEGUROS DE PANAMÁ Y CENTROAMÉRICA	6,374,199.75	10,496.67	-	-	-	8,579.67	102.17	8,477.50	-	-	-	-	1,917.00
ÓPTIMA COMPAÑÍA DE SEGUROS, S.A.	5,371,864.80	913,831.60	-	-	-	285,239.99	82.17	285,157.82	-	-	-	-	628,591.61
PAN AMERICAN LIFE INSURANCE DE PANAMÁ, S.A	52,026,937.74	52,026,937.74	4,787,925.11	1,484,615.26	3,303,309.85	304,883.34	208,449.53	96,433.81	-	43,760,728.70	4,215,519.33	39,545,209.37	3,173,400.59
SAGICOR PANAMÁ, S.A	4,509,403.10	4,509,403.10	-	-	-	62,822.91	-	62,822.91	-	4,206,112.94	197,457.70	4,008,655.24	240,467.25
SEGUROS FEDPA, S.A	14,416,006.84	2,181,629.57	-	-	-	309,766.61	309,766.61	-	-	-	-	-	1,871,862.96
SEGUROS SURAMERICANA, S.A	46,764,066.18	13,287,640.06	5,843,217.03	5,196,753.80	646,463.23	350,585.46	234,479.86	116,105.60	-	-	-	-	7,093,837.57
VIVIR COMPAÑÍA DE SEGUROS, SA.	3,308,016.08	3,308,016.08	-	-	-	6,936.82	1,008.49	5,928.33	-	3,188,767.01	2,249,974.38	938,792.63	112,312.25
WORLDWIDE MEDICAL ASSURANCE, LTD	10,231,863.78	10,231,863.78	30,000.00	30,000.00	-	2,184.28	-	2,184.28	-	10,088,384.79	6,771,110.39	3,317,274.40	111,294.71
<b>SUB-TOTAL</b>	<b>538,695,831.90</b>	<b>274,195,143.32</b>	<b>30,833,360.42</b>	<b>18,435,530.89</b>	<b>12,397,829.53</b>	<b>5,237,260.69</b>	<b>1,725,619.16</b>	<b>3,511,641.53</b>	<b>-</b>	<b>181,423,058.02</b>	<b>69,722,022.79</b>	<b>111,701,035.23</b>	<b>56,701,464.19</b>

**SUPERINTENDENCIA DE SEGUROS Y REASEGUROS DE PANAMA**

**Cuadro 02. SINIESTROS PAGADOS DE SEGURO DIRECTO LOCALES**

**Al Mes de Diciembre 2016**

RAMOS DE SEGUROS	GRAN TOTAL	RAMOS VIDA											
		TOTAL VIDA	Vida Individual	Primer año	Renovación	Accidentes Personales	Individual	Grupo	Invalidez	Salud	Individual	Grupo	Colectivos de Vida
BUPA PANAMÁ, S.A.	578,823.48	578,823.48	-	-	-	-	-	-	-	578,823.48	389,899.53	188,923.95	-
LA FLORESTA DE SEGUROS Y VIDA, S.A	4,940,296.00	875,240.30	-	-	-	10,329.90	1,291.20	9,038.70	-	807,560.40	434,867.50	372,692.90	57,350.00
LA REGIONAL DE SEGUROS, S.A	3,544,537.82	117,564.10	-	-	-	-	-	-	-	-	-	-	117,564.10
MERCANTIL PANAMÁ SEGUROS, S.A	60,171.34	19,938.80	-	-	-	-	-	-	-	19,938.80	19,938.80	-	-
SEGUROS BBA. CORP.	3,354,592.16	42,945.25	-	-	-	39,487.84	39,487.84	-	-	(2,042.59)	(2,042.59)	-	5,500.00
SEGUROS CONFIANZA, S.A	1,389,079.91	115,712.68	115,500.00	115,500.00	-	-	-	-	-	-	-	-	212.68
<b>SUB-TOTAL</b>	<b>13,867,500.71</b>	<b>1,750,224.61</b>	<b>115,500.00</b>	<b>115,500.00</b>	<b>-</b>	<b>49,817.74</b>	<b>40,779.04</b>	<b>9,038.70</b>	<b>-</b>	<b>1,404,280.09</b>	<b>842,663.24</b>	<b>561,616.85</b>	<b>180,626.78</b>
<b>TOTAL</b>	<b>552,563,332.61</b>	<b>275,945,367.93</b>	<b>30,948,860.42</b>	<b>18,551,030.89</b>	<b>12,397,829.53</b>	<b>5,287,078.43</b>	<b>1,766,398.20</b>	<b>3,520,680.23</b>	<b>-</b>	<b>182,827,338.11</b>	<b>70,564,686.03</b>	<b>112,262,652.08</b>	<b>56,882,090.97</b>

**SUPERINTENDENCIA DE SEGUROS Y REASEGUROS DE PANAMA**

**Cuadro 02. SINIESTROS PAGADOS DE SEGURO DIRECTO LOCALES**

**Al Mes de Diciembre 2016**

RAMOS DE SEGUROS	RAMOS GENERALES											
	TOTAL GENERALES	Incendio y Líneas Aliadas	Residencial	Comercial	Industrial	Vida Industrial	Anualidades	Rentas Vitalicias	Pérdida de Ingresos	Multirisgo	Residencial	Comercial e Industrial
ACERTA SEGUROS	7,016,772.32	138,552.50	61,901.40	61,605.23	15,045.87	(20,000.00)	-	-	-	79,006.91	16,215.07	62,791.84
AIG. SEGUROS	3,976,577.50	771,657.19	-	771,657.19	-	-	-	-	-	-	-	-
ALIADO SEGUROS	8,373,138.99	3,819,613.93	7,100.43	3,812,513.50	-	-	-	-	-	15,656.55	15,656.55	-
ASEGURADORA ANCON, S.A	17,711,256.37	845,941.19	6,440.68	822,089.19	17,411.32	-	-	-	-	92,440.65	9,482.52	82,958.13
ASEGURADORA DEL ISTMO, S.A. (ADISA)	2,555,166.14	325.77	325.77	-	-	-	-	-	-	51.86	51.86	-
ASEGURADORA GLOBAL, S.A	4,151,815.74	41,603.10	41,254.35	348.75	-	-	-	-	-	-	-	-
ASSA COMPAÑÍA DE SEGUROS, S.A	32,539,483.01	3,082,610.95	3,082,375.55	235.40	-	-	-	-	-	195,315.40	195,315.40	-
ASSICURAZIONI GENERALI, S.p.A.	24,932,141.60	3,863,562.04	1,741,489.24	2,109,392.68	12,680.12	-	-	-	-	1,437,173.27	443,956.19	993,217.08
BANESCO SEGUROS, S.A.	5,767,531.99	868,722.83	-	868,722.83	-	-	-	-	-	561,193.36	22,932.42	538,260.94
CHUBB SEGUROS PANAMA, S.A.	368,431.36	342,043.96	-	342,043.96	-	-	-	-	-	106.22	-	106.22
COMPAÑÍA INTERNACIONAL DE SEGUROS, S.A	37,231,311.33	1,163,891.17	1,163,891.17	-	-	-	-	-	-	108,336.11	108,336.11	-
GENERAL DE SEGUROS, S.A.	4,217,208.90	302,955.72	302,955.72	-	-	-	-	-	-	24,619.62	11,210.15	13,409.47
MAPFRE PANAMÁ, S.A	56,707,079.50	1,731,543.65	-	1,731,543.65	-	-	-	-	-	-	-	-
MULTIBANK SEGUROS, S.A	2,420,234.16	1,346,192.68	1,727.65	1,344,465.03	-	-	-	-	-	574.89	574.89	-
NACIONAL DE SEGUROS DE PANAMÁ Y CENTROAMÉRICA	6,363,703.08	1,764,641.66	81,384.49	1,683,257.17	-	-	-	-	-	-	-	-
ÓPTIMA COMPAÑÍA DE SEGUROS, S.A.	4,458,033.20	247,054.17	161,643.53	85,410.64	-	-	-	-	-	95,771.76	17,490.62	78,281.14
PAN AMERICAN LIFE INSURANCE DE PANAMÁ, S.A	-	-	-	-	-	-	-	-	-	-	-	-
SAGICOR PANAMÁ, S.A	-	-	-	-	-	-	-	-	-	-	-	-
SEGUROS FEDPA, S.A	12,234,377.27	2,848.48	-	2,848.48	-	-	-	-	-	6,837.05	-	6,837.05
SEGUROS SURAMERICANA, S.A	33,476,426.12	2,382,640.24	2,382,640.24	-	-	-	-	-	-	-	-	-
VIVIR COMPAÑÍA DE SEGUROS, SA.	-	-	-	-	-	-	-	-	-	-	-	-
WORLDWIDE MEDICAL ASSURANCE, LTD	-	-	-	-	-	-	-	-	-	-	-	-
<b>SUB-TOTAL</b>	<b>264,500,688.58</b>	<b>22,716,401.23</b>	<b>9,035,130.22</b>	<b>13,636,133.70</b>	<b>45,137.31</b>	<b>(20,000.00)</b>	<b>-</b>	<b>-</b>	<b>-</b>	<b>2,617,083.65</b>	<b>841,221.78</b>	<b>1,775,861.87</b>

**SUPERINTENDENCIA DE SEGUROS Y REASEGUROS DE PANAMA**

**Cuadro 02. SINIESTROS PAGADOS DE SEGURO DIRECTO LOCALES**

**Al Mes de Diciembre 2016**

RAMOS DE SEGUROS	RAMOS GENERALES											
	TOTAL GENERALES	Incendio y Líneas Aliadas	Residencial	Comercial	Industrial	Vida Industrial	Anualidades	Rentas Vitalicias	Pérdida de Ingresos	Multiriesgo	Residencial	Comercial e Industrial
BUPA PANAMÁ, S.A.	-	-	-	-	-	-	-	-	-	-	-	-
LA FLORESTA DE SEGUROS Y VIDA, S.A	4,065,055.70	1,188,486.90	1,188,486.90	-	-	-	-	-	-	-	-	-
LA REGIONAL DE SEGUROS, S.A	3,426,973.72	1,456,753.12	271.25	1,456,481.87	-	-	-	-	-	14,987.24	1,447.04	13,540.20
MERCANTIL PANAMÁ SEGUROS, S.A	40,232.54	-	-	-	-	-	-	-	-	-	-	-
SEGUROS BBA. CORP.	3,311,646.91	21,094.77	-	21,094.77	-	-	-	-	-	-	-	-
SEGUROS CONFIANZA, S.A	1,273,367.23	185,470.48	-	-	185,470.48	-	-	-	-	-	-	-
<b>SUB-TOTAL</b>	<b>12,117,276.10</b>	<b>2,851,805.27</b>	<b>1,188,758.15</b>	<b>1,477,576.64</b>	<b>185,470.48</b>	<b>-</b>	<b>-</b>	<b>-</b>	<b>-</b>	<b>14,987.24</b>	<b>1,447.04</b>	<b>13,540.20</b>
<b>TOTAL</b>	<b>276,617,964.68</b>	<b>25,568,206.50</b>	<b>10,223,888.37</b>	<b>15,113,710.34</b>	<b>230,607.79</b>	<b>(20,000.00)</b>	<b>-</b>	<b>-</b>	<b>-</b>	<b>2,632,070.89</b>	<b>842,668.82</b>	<b>1,789,402.07</b>

**SUPERINTENDENCIA DE SEGUROS Y REASEGUROS DE PANAMA**  
**Cuadro 02. SINIESTROS PAGADOS DE SEGURO DIRECTO LOCALES**  
**Al Mes de Diciembre 2016**

RAMOS DE SEGUROS	RAMOS GENERALES														
	Transporte de Carga	Terrestre	Marítimo	Aéreo	Casco	Marítimo	Aéreo	Automóvil	Ramos Técnicos	TRC TRM	Equipo Electrónico	Caldera y Maquinaria	Rotura de Maquinaria	Equipo Pesado	Vidrios
ACERTA SEGUROS	65,899.31	26,349.53	38,894.23	655.55	282,586.21	11,495.93	271,090.28	6,001,155.37	52,783.48	43,629.02	9,154.46	-	-	-	-
AIG. SEGUROS	162,849.31	-	162,849.31	-	-	-	-	1,182,007.23	-	-	-	-	-	-	-
ALIADO SEGUROS	84,846.23	84,846.23	-	-	197,150.70	197,150.70	-	4,101,324.86	36,326.32	36,326.32	-	-	-	-	-
ASEGURADORA ANCON, S.A	302,856.50	301,213.80	1,642.70	-	22,880.99	4,599.59	18,281.40	14,113,753.06	80,586.57	(2,608.73)	70,889.28	-	5,319.26	6,986.76	-
ASEGURADORA DEL ISTMO, S.A. (ADISA)	3,831.15	3,831.15	-	-	6.85	6.85	-	67,788.90	3,695.20	3,459.55	235.65	-	-	-	-
ASEGURADORA GLOBAL, S.A	-	-	-	-	-	-	-	3,731,322.95	-	-	-	-	-	-	-
ASSA COMPAÑÍA DE SEGUROS, S.A	683,205.93	683,205.93	-	-	907,849.48	159,099.48	748,750.00	20,549,129.57	690,987.43	397,744.44	292,681.24	-	-	561.75	-
ASSICURAZIONI GENERALI, S.p.A.	451,961.18	-	451,961.18	-	143,210.80	113,212.30	29,998.50	13,019,018.66	1,789,596.13	543,716.97	72,531.18	-	724,021.65	449,326.33	-
BANESCO SEGUROS, S.A.	151,276.43	151,276.43	-	-	60,880.42	60,880.42	-	2,510,044.09	224,079.84	60,254.63	15,446.36	-	23,915.90	124,462.95	-
CHUBB SEGUROS PANAMA, S.A.	296.43	-	296.43	-	-	-	-	-	11,549.96	11,549.96	-	-	-	-	-
COMPAÑÍA INTERNACIONAL DE SEGUROS, S.A	1,449,149.89	1,449,149.89	-	-	977,296.42	617,440.59	359,855.83	26,587,944.99	2,513,285.05	1,956,598.79	55,458.68	-	51,480.36	449,747.22	-
GENERAL DE SEGUROS, S.A.	30,425.88	10,478.76	19,947.12	-	-	-	-	3,054,594.79	235,185.11	196,138.53	37,546.58	-	1,500.00	-	-
MAPFRE PANAMÁ, S.A	2,395,126.24	2,395,126.24	-	-	295,481.95	295,150.25	331.70	29,100,120.57	336,030.10	55,010.32	23,629.87	-	23,276.10	234,113.81	-
MULTIBANK SEGUROS, S.A	444.05	444.05	-	-	-	-	-	877,798.15	62,237.03	-	439.18	-	-	61,797.85	-
NACIONAL DE SEGUROS DE PANAMÁ Y CENTROAMÉRICA	1,923.91	-	1,923.91	-	-	-	-	1,597,563.86	124,940.88	124,940.88	-	-	-	-	-
ÓPTIMA COMPAÑÍA DE SEGUROS, S.A.	45,980.33	16,355.70	29,624.63	-	801,342.43	463,376.00	337,966.43	1,882,960.27	111,816.74	22,099.57	69,619.17	-	6,982.16	13,115.84	-
PAN AMERICAN LIFE INSURANCE DE PANAMÁ, S.A	-	-	-	-	-	-	-	-	-	-	-	-	-	-	-
SAGICOR PANAMÁ, S.A	-	-	-	-	-	-	-	-	-	-	-	-	-	-	-
SEGUROS FEDPA, S.A	7,524.58	7,524.58	-	-	288.52	288.52	-	12,001,435.84	11,991.61	-	5,237.93	-	-	6,753.68	-
SEGUROS SURAMERICANA, S.A	274,230.53	274,230.53	-	-	-	-	-	27,218,668.02	350,700.71	189,900.86	54,894.41	-	-	105,905.44	-
VIVIR COMPAÑÍA DE SEGUROS, SA.	-	-	-	-	-	-	-	-	-	-	-	-	-	-	-
WORLDWIDE MEDICAL ASSURANCE, LTD	-	-	-	-	-	-	-	-	-	-	-	-	-	-	-
<b>SUB-TOTAL</b>	<b>6,111,827.88</b>	<b>5,404,032.82</b>	<b>707,139.51</b>	<b>655.55</b>	<b>3,688,974.77</b>	<b>1,922,700.63</b>	<b>1,766,274.14</b>	<b>167,596,631.18</b>	<b>6,635,792.16</b>	<b>3,638,761.11</b>	<b>707,763.99</b>	<b>-</b>	<b>836,495.43</b>	<b>1,452,771.63</b>	<b>-</b>



**SUPERINTENDENCIA DE SEGUROS Y REASEGUROS DE PANAMA**  
**Cuadro 02. SINIESTROS PAGADOS DE SEGURO DIRECTO LOCALES**  
**Al Mes de Diciembre 2016**

RAMOS DE SEGUROS	RAMOS GENERALES														
	Transporte de Carga	Terrestre	Marítimo	Aéreo	Casco	Marítimo	Aéreo	Automóvil	Ramos Técnicos	TRC TRM	Equipo Electrónico	Caldera y Maquinaria	Rotura de Maquinaria	Equipo Pesado	Vidrios
BUPA PANAMÁ, S.A.	-	-	-	-	-	-	-	-	-	-	-	-	-	-	-
LA FLORESTA DE SEGUROS Y VIDA, S.A	13,978.60	13,978.60	-	-	-	-	-	2,480,424.50	53,312.30	-	(6,903.10)	-	-	60,215.40	-
LA REGIONAL DE SEGUROS, S.A	-	-	-	-	-	-	-	1,927,508.60	(13,151.69)	(12,742.60)	-	-	-	(409.09)	-
MERCANTIL PANAMÁ SEGUROS, S.A	-	-	-	-	-	-	-	40,232.54	-	-	-	-	-	-	-
SEGUROS BBA. CORP.	375.38	375.38	-	-	16,439.94	16,439.94	-	1,606,687.26	24,870.06	10,069.97	14,800.09	-	-	-	-
SEGUROS CONFIANZA, S.A	-	-	-	-	-	-	-	1,082,790.00	-	-	-	-	-	-	-
<b>SUB-TOTAL</b>	<b>14,353.98</b>	<b>14,353.98</b>	-	-	<b>16,439.94</b>	<b>16,439.94</b>	-	<b>7,137,642.90</b>	<b>65,030.67</b>	<b>(2,672.63)</b>	<b>7,896.99</b>	-	-	<b>59,806.31</b>	-
<b>TOTAL</b>	<b>6,126,181.86</b>	<b>5,418,386.80</b>	<b>707,139.51</b>	<b>655.55</b>	<b>3,705,414.71</b>	<b>1,939,140.57</b>	<b>1,766,274.14</b>	<b>174,734,274.08</b>	<b>6,700,822.83</b>	<b>3,636,088.48</b>	<b>715,660.98</b>	-	<b>836,495.43</b>	<b>1,512,577.94</b>	-

## SUPERINTENDENCIA DE SEGUROS Y REASEGUROS DE PANAMA

### Cuadro 02. SINIESTROS PAGADOS DE SEGURO DIRECTO LOCALES

Al Mes de Diciembre 2016

RAMOS DE SEGUROS	RAMOS GENERALES									
	Riesgos Diversos	Responsabilidad Civil	Robo	Fidelidad y DDD	BBB	Otros	Títulos de Propiedad	Fianzas	Oferta y Cumplimiento	Otras
ACERTA SEGUROS	403,036.90	157,726.87	41,725.78	59,893.84	128,196.28	15,494.13	-	13,751.64	-	13,751.64
AIG. SEGUROS	1,854,464.53	1,389,779.74	-	218,553.28	-	246,131.51	-	5,599.24	-	5,599.24
ALIADO SEGUROS	118,220.40	67,028.96	-	-	-	51,191.44	-	-	-	-
ASEGURADORA ANCON, S.A	365,684.08	157,995.28	32,792.86	-	-	174,895.94	-	1,887,113.33	198,448.50	1,688,664.83
ASEGURADORA DEL ISTMO, S.A. (ADISA)	2,849.75	376.71	1,843.87	-	-	629.17	-	2,476,616.66	976,210.50	1,500,406.16
ASEGURADORA GLOBAL, S.A	342,546.19	-	-	-	-	342,546.19	-	36,343.50	-	36,343.50
ASSA COMPAÑÍA DE SEGUROS, S.A	6,423,830.96	1,524,018.39	157,825.94	3,564,644.35	1,070.00	1,176,272.28	-	6,553.29	1,071.07	5,482.22
ASSICURAZIONI GENERALI, S.p.A.	4,215,712.66	1,724,958.00	540,626.21	-	103,624.16	1,846,504.29	-	11,906.86	-	11,906.86
BANESCO SEGUROS, S.A.	1,387,590.02	459,815.00	34,368.44	132,039.61	-	761,366.97	-	3,745.00	-	3,745.00
CHUBB SEGUROS PANAMA, S.A.	14,434.79	14,434.79	-	-	-	-	-	-	-	-
COMPAÑÍA INTERNACIONAL DE SEGUROS, S.A	1,865,351.08	1,278,802.66	170,062.86	284,758.22	-	131,727.34	-	2,566,056.62	(20,937.73)	2,586,994.35
GENERAL DE SEGUROS, S.A.	322,573.88	18,430.56	46,631.83	-	-	257,511.49	-	246,853.90	130,708.90	116,145.00
MAPFRE PANAMÁ, S.A	1,408,300.57	690,576.34	29,067.57	288,334.62	4,744.02	395,578.02	-	21,440,476.42	19,855,696.07	1,584,780.35
MULTIBANK SEGUROS, S.A	132,987.36	-	-	-	-	132,987.36	-	-	-	-
NACIONAL DE SEGUROS DE PANAMÁ Y CENTROAMÉRICA	59,351.92	43,068.19	3,667.77	-	-	12,615.96	-	2,815,280.85	2,815,280.85	-
ÓPTIMA COMPAÑÍA DE SEGUROS, S.A.	344,201.59	159,680.71	26,725.97	-	-	157,794.91	-	928,905.91	-	928,905.91
PAN AMERICAN LIFE INSURANCE DE PANAMÁ, S.A	-	-	-	-	-	-	-	-	-	-
SAGICOR PANAMÁ, S.A	-	-	-	-	-	-	-	-	-	-
SEGUROS FEDPA, S.A	203,363.51	841.84	2,349.69	200,171.98	-	-	-	87.68	-	87.68
SEGUROS SURAMERICANA, S.A	1,903,919.05	458,973.72	76,218.70	-	-	1,368,726.63	-	1,346,267.57	-	1,346,267.57
VIVIR COMPAÑÍA DE SEGUROS, SA.	-	-	-	-	-	-	-	-	-	-
WORLDWIDE MEDICAL ASSURANCE, LTD	-	-	-	-	-	-	-	-	-	-
<b>SUB-TOTAL</b>	<b>21,368,419.24</b>	<b>8,146,507.76</b>	<b>1,163,907.49</b>	<b>4,748,395.90</b>	<b>237,634.46</b>	<b>7,071,973.63</b>	<b>-</b>	<b>33,785,558.47</b>	<b>23,956,478.16</b>	<b>9,829,080.31</b>

**SUPERINTENDENCIA DE SEGUROS Y REASEGUROS DE PANAMA**

**Cuadro 02. SINIESTROS PAGADOS DE SEGURO DIRECTO LOCALES**

**Al Mes de Diciembre 2016**

RAMOS DE SEGUROS	RAMOS GENERALES									
	Riesgos Diversos	Responsabilidad Civil	Robo	Fidelidad y DDD	BBB	Otros	Titulos de Propiedad	Fianzas	Oferta y Cumplimiento	Otras
BUPA PANAMÁ, S.A.	-	-	-	-	-	-	-	-	-	-
LA FLORESTA DE SEGUROS Y VIDA, S.A	228,853.40	173,314.70	-	-	-	55,538.70	-	100,000.00	-	100,000.00
LA REGIONAL DE SEGUROS, S.A	18,365.98	-	-	-	-	18,365.98	-	22,510.47	-	22,510.47
MERCANTIL PANAMÁ SEGUROS, S.A	-	-	-	-	-	-	-	-	-	-
SEGUROS BBA. CORP.	16,038.37	2,937.74	12,205.64	894.99	-	-	-	1,626,141.13	1,587,913.87	38,227.26
SEGUROS CONFIANZA, S.A	3,493.75	-	2,904.66	-	-	589.09	-	1,613.00	-	1,613.00
<b>SUB-TOTAL</b>	<b>266,751.50</b>	<b>176,252.44</b>	<b>15,110.30</b>	<b>894.99</b>	<b>-</b>	<b>74,493.77</b>	<b>-</b>	<b>1,750,264.60</b>	<b>1,587,913.87</b>	<b>162,350.73</b>
<b>TOTAL</b>	<b>21,635,170.74</b>	<b>8,322,760.20</b>	<b>1,179,017.79</b>	<b>4,749,290.89</b>	<b>237,634.46</b>	<b>7,146,467.40</b>	<b>-</b>	<b>35,535,823.07</b>	<b>25,544,392.03</b>	<b>9,991,431.04</b>

**SUPERINTENDENCIA DE SEGUROS Y REASEGUROS DE PANAMA**  
**Cuadro 04. SINIESTROS PAGADOS DE SEGURO DIRECTO LOCALES POR PRIMA DEVENGADA**  
**Al Mes de Diciembre 2016**

RAMOS DE SEGUROS	GRAN TOTAL	RAMOS VIDA											
		TOTAL VIDA	Vida Individual	Primer año	Renovación	Accidentes Personales	Individual	Grupo	Invalidez	Salud	Individual	Grupo	Colectivos de Vida
ACERTA SEGUROS	0.41	0.42	0.00	0.00	0.00	0.06	0.00	0.06	-	0.65	1.17	0.17	0.27
AIG. SEGUROS	0.21	0.27	-	-	-	0.27	0.67	0.10	-	-	-	-	-
ALIADO SEGUROS	0.41	0.28	-	-	-	0.23	0.68	0.21	-	-	-	-	0.28
ASEGURADORA ANCON, S.A	0.42	0.57	0.16	0.18	-584.01	0.22	0.35	0.15	-	0.63	0.64	0.60	0.52
ASEGURADORA DEL ISTMO, S.A. (ADISA)	0.23	0.10	0.00	0.00	0.00	0.16	-	0.16	-	0.18	0.14	0.18	-0.03
ASEGURADORA GLOBAL, S.A	0.30	0.27	0.00	0.00	-	0.00	0.00	-	-	-	-	-	0.30
ASSA COMPAÑÍA DE SEGUROS, S.A	0.31	0.43	0.19	0.98	0.08	0.15	0.09	0.17	-	0.72	0.64	0.87	0.30
ASSICURAZIONI GENERALI, S.p.A.	0.41	0.43	0.19	0.34	0.16	0.52	0.73	0.49	-	0.83	1.83	0.81	0.43
BANESCO SEGUROS, S.A.	0.33	0.20	0.35	0.96	0.04	0.01	0.00	0.01	-	0.75	-	0.75	0.10
CHUBB SEGUROS PANAMA, S.A.	0.06	0.08	-	-	-	0.09	-	0.09	-	-	-	-	0.00
ASEGURADORA DEL ISTMO, S.A. (ADISA)	0.42	0.49	0.23	1.25	0.00	0.34	0.12	0.40	-	0.72	0.68	0.79	0.39
GENERAL DE SEGUROS, S.A.	0.20	0.18	-	-	-	0.00	0.00	-	-	-	-	-	0.18
MAPFRE PANAMÁ, S.A	0.58	0.62	0.17	0.15	0.18	1.21	0.75	1.97	-	0.90	0.72	1.05	0.45
MULTIBANK SEGUROS, S.A	0.30	0.19	0.00	0.00	0.00	0.00	0.00	0.00	-	-	-	-	0.20
NACIONAL DE SEGUROS DE PANAMÁ Y CENTROAMÉRICA	0.38	0.02	0.00	0.00	0.00	0.03	0.00	0.16	-	-	-	-	0.01
ÓPTIMA COMPAÑÍA DE SEGUROS, S.A.	0.33	0.31	-	-	-	0.36	0.00	0.41	-	-	-	-	0.30
PAN AMERICAN LIFE INSURANCE DE PANAMÁ, S.A	0.44	0.44	0.16	0.22	0.14	0.14	0.16	0.11	-	0.67	0.47	0.71	0.14
SAGICOR PANAMÁ, S.A	0.96	0.96	0.00	0.00	0.00	1.09	-	1.09	-	1.26	0.14	2.13	0.80
SEGUROS FEDPA, S.A	0.48	0.37	0.00	0.00	0.00	0.25	0.37	0.00	-	0.00	-	0.00	0.41
SEGUROS SURAMERICANA, S.A	0.37	0.26	0.28	1.43	0.04	0.04	0.05	0.03	-	0.00	0.00	-	0.36
VIVIR COMPAÑÍA DE SEGUROS, SA.	0.61	0.61	-	-	-	0.33	0.19	0.39	-	0.74	0.81	0.61	0.11
WORLDWIDE MEDICAL ASSURANCE, LTD	0.64	0.64	0.02	0.06	0.00	0.15	-	0.15	-	0.71	0.67	0.80	0.39
<b>SUB-TOTAL</b>	<b>0.41</b>	<b>0.45</b>	<b>0.20</b>	<b>0.63</b>	<b>0.10</b>	<b>0.21</b>	<b>0.16</b>	<b>0.24</b>	<b>-</b>	<b>0.75</b>	<b>0.65</b>	<b>0.82</b>	<b>0.31</b>

**SUPERINTENDENCIA DE SEGUROS Y REASEGUROS DE PANAMA**  
**Cuadro 04. SINIESTROS PAGADOS DE SEGURO DIRECTO LOCALES POR PRIMA DEVENGADA**  
**Al Mes de Diciembre 2016**

RAMOS DE SEGUROS	GRAN TOTAL	RAMOS VIDA											
		TOTAL VIDA	Vida Individual	Primer año	Renovación	Accidentes Personales	Individual	Grupo	Invalidez	Salud	Individual	Grupo	Colectivos de Vida
BUPA PANAMÁ, S.A.	0.49	0.56	0.00	0.00	0.00	0.11	0.22	0.10	-	0.67	0.47	1.35	0.61
LA FLORESTA DE SEGUROS Y VIDA, S.A	0.59	0.21	0.00	0.00	0.00	0.00	0.00	0.00	-	-	-	-	0.49
LA REGIONAL DE SEGUROS, S.A	0.02	0.07	0.00	0.00	0.00	0.00	0.00	-	-	0.18	0.18	-	0.00
MERCANTIL PANAMÁ SEGUROS, S.A	0.57	0.08	0.00	0.00	0.00	1.38	1.38	-	-	3.72	3.72	-	0.01
SEGUROS BBA. CORP.	0.19	0.19	-	-	-	-	-	-	-	0.19	0.15	0.32	-
SEGUROS CONFIANZA, S.A	0.30	0.43	0.55	1.51	0.00	0.00	0.00	0.00	-	-	-	-	0.00
<b>SUB-TOTAL</b>	<b>0.43</b>	<b>0.28</b>	<b>0.14</b>	<b>0.26</b>	<b>0.00</b>	<b>0.26</b>	<b>0.83</b>	<b>0.06</b>	<b>-</b>	<b>0.32</b>	<b>0.24</b>	<b>0.65</b>	<b>0.21</b>
<b>TOTAL</b>	<b>0.41</b>	<b>0.45</b>	<b>0.20</b>	<b>0.62</b>	<b>0.10</b>	<b>0.21</b>	<b>0.16</b>	<b>0.24</b>	<b>-</b>	<b>0.74</b>	<b>0.64</b>	<b>0.82</b>	<b>0.31</b>

**SUPERINTENDENCIA DE SEGUROS Y REASEGUROS DE PANAMA**  
**Cuadro 04. SINIESTROS PAGADOS DE SEGURO DIRECTO LOCALES POR PRIMA DEVENGADA**  
**Al Mes de Diciembre 2016**

RAMOS DE SEGUROS	RAMOS GENERALES											
	TOTAL GENERALES	Incendio y Líneas Aliadas	Residencial	Comercial	Industrial	Vida Industrial	Anualidades	Rentas Vitalicias	Pérdida de Ingresos	Multirisgo	Residencial	Comercial e Industrial
ACERTA SEGUROS	0.40	0.06	0.05	0.06	0.27	-0.90	-	-	-	0.35	0.18	0.47
AIG. SEGUROS	0.20	0.27	-	0.27	-	-	-	-	-	-	-	-
ALIADO SEGUROS	0.42	1.90	0.07	2.00	0.00	-	-	-	-	0.22	0.67	0.00
ASEGURADORA ANCON, S.A	0.37	0.17	0.01	0.35	0.01	-	-	-	-	0.23	0.09	0.28
ASEGURADORA DEL ISTMO, S.A. (ADISA)	0.24	0.00	0.00	-	-	-	-	-	-	-	-	-
ASEGURADORA GLOBAL, S.A	0.32	0.03	0.04	0.00	-	-	-	-	-	-	-	-
ASSA COMPAÑÍA DE SEGUROS, S.A	0.23	0.11	0.27	0.00	-	-	-	-	-	0.30	0.30	-
ASSICURAZIONI GENERALI, S.p.A.	0.40	0.22	0.18	0.27	0.06	-	-	-	-	0.41	0.26	0.55
BANESCO SEGUROS, S.A.	0.38	0.62	-	0.62	-	-	-	-	-	0.43	0.15	0.47
CHUBB SEGUROS PANAMA, S.A.	0.06	0.14	-	0.14	-	-	-	-	-	0.00	-	0.00
ASEGURADORA DEL ISTMO, S.A. (ADISA)	0.36	0.05	0.05	-	-	-	-	-	-	0.28	0.28	-
GENERAL DE SEGUROS, S.A.	0.23	0.07	0.07	-	-	-	-	-	-	0.27	0.28	0.26
MAPFRE PANAMÁ, S.A	0.55	0.17	-	0.17	-	-	-	-	-	-	-	-
MULTIBANK SEGUROS, S.A	0.42	2.09	0.00	5.77	0.00	-	-	-	-	0.02	0.04	0.00
NACIONAL DE SEGUROS DE PANAMÁ Y CENTROAMÉRICA	0.39	0.34	0.16	0.36	-	-	-	-	-	-	-	-
ÓPTIMA COMPAÑÍA DE SEGUROS, S.A.	0.33	0.14	0.14	0.12	-	-	-	-	-	0.63	0.38	0.75
PAN AMERICAN LIFE INSURANCE DE PANAMÁ, S.A	-	-	-	-	-	-	-	-	-	-	-	-
SAGICOR PANAMÁ, S.A	-	-	-	-	-	-	-	-	-	-	-	-
SEGUROS FEDPA, S.A	0.51	0.01	0.00	-	-	-	-	-	-	0.12	0.00	0.13
SEGUROS SURAMERICANA, S.A	0.44	0.19	0.19	-	-	-	-	-	-	-	-	-
VIVIR COMPAÑÍA DE SEGUROS, SA.	-	-	-	-	-	-	-	-	-	-	-	-
WORLDWIDE MEDICAL ASSURANCE, LTD	-	-	-	-	-	-	-	-	-	-	-	-
<b>SUB-TOTAL</b>	<b>0.37</b>	<b>0.19</b>	<b>0.14</b>	<b>0.26</b>	<b>0.02</b>	<b>-0.90</b>	<b>-</b>	<b>-</b>	<b>-</b>	<b>0.36</b>	<b>0.26</b>	<b>0.44</b>

**SUPERINTENDENCIA DE SEGUROS Y REASEGUROS DE PANAMA**  
**Cuadro 04. SINIESTROS PAGADOS DE SEGURO DIRECTO LOCALES POR PRIMA DEVENGADA**  
**Al Mes de Diciembre 2016**

RAMOS DE SEGUROS	RAMOS GENERALES											
	TOTAL GENERALES	Incendio y Líneas Aliadas	Residencial	Comercial	Industrial	Vida Industrial	Anualidades	Rentas Vitalicias	Pérdida de Ingresos	Multirisgo	Residencial	Comercial e Industrial
BUPA PANAMÁ, S.A.	0.47	0.70	0.70	-	-	-	-	-	-	-	-	-
LA FLORESTA DE SEGUROS Y VIDA, S.A	0.63	3.54	0.01	3.96	-	-	-	-	-	0.17	0.14	0.17
LA REGIONAL DE SEGUROS, S.A	0.02	0.00	-	0.00	-	-	-	-	-	0.00	0.00	0.00
MERCANTIL PANAMÁ SEGUROS, S.A	0.62	0.19	0.00	0.20	-	-	-	-	-	-	-	-
SEGUROS BBA. CORP.	-	-	-	-	-	-	-	-	-	-	-	-
SEGUROS CONFIANZA, S.A	0.30	0.68	0.00	0.00	0.69	-	-	-	-	0.00	0.00	0.00
<b>SUB-TOTAL</b>	<b>0.46</b>	<b>1.15</b>	<b>0.68</b>	<b>3.09</b>	<b>0.69</b>	<b>-</b>	<b>-</b>	<b>-</b>	<b>-</b>	<b>0.08</b>	<b>0.03</b>	<b>0.10</b>
<b>TOTAL</b>	<b>0.37</b>	<b>0.21</b>	<b>0.15</b>	<b>0.28</b>	<b>0.11</b>	<b>-0.90</b>	<b>-</b>	<b>-</b>	<b>-</b>	<b>0.35</b>	<b>0.26</b>	<b>0.43</b>

**SUPERINTENDENCIA DE SEGUROS Y REASEGUROS DE PANAMA**  
**Cuadro 04. SINIESTROS PAGADOS DE SEGURO DIRECTO LOCALES POR PRIMA DEVENGADA**  
**Al Mes de Diciembre 2016**

RAMOS DE SEGUROS	RAMOS GENERALES														
	Transporte de Carga	Terrestre	Marítimo	Aéreo	Casco	Marítimo	Aéreo	Automóvil	Ramos Técnicos	TRC TRM	Equipo Electrónico	Caldera y Maquinaria	Rotura de Maquinaria	Equipo Pesado	Vidrios
ACERTA SEGUROS	0.07	0.22	0.05	0.03	0.36	0.04	0.53	0.82	0.04	0.05	0.20	-	0.00	0.00	0.00
AIG. SEGUROS	0.66	-	0.66	-	0.00	0.00	0.00	0.36	-	-	-	-	-	-	-
ALIADO SEGUROS	0.11	0.11	-	-	1.41	3.45	0.00	0.79	0.05	0.05	0.00	-	0.00	0.00	-
ASEGURADORA ANCON, S.A	0.41	0.45	0.02	0.00	0.04	0.03	0.04	0.70	0.12	-0.01	1.56	-	0.05	0.04	0.00
ASEGURADORA DEL ISTMO, S.A. (ADISA)	0.51	0.51	-	-	0.00	0.00	-	0.23	0.01	0.01	0.02	-	-	0.00	-
ASEGURADORA GLOBAL, S.A	-	-	-	-	-	-	-	0.64	-	-	-	-	-	-	-
ASSA COMPAÑÍA DE SEGUROS, S.A	0.13	0.13	-	-	0.11	0.06	0.13	0.63	0.08	0.05	0.28	0.00	-	-	-
ASSICURAZIONI GENERALI, S.p.A.	0.23	-	0.23	-	0.09	0.09	0.16	0.47	0.36	0.22	0.17	-	0.53	0.66	-
BANESCO SEGUROS, S.A.	0.56	0.56	-	-	0.41	0.47	0.00	0.59	0.15	0.06	0.55	-	0.34	0.29	-
CHUBB SEGUROS PANAMA, S.A.	0.00	-	0.00	-	-	-	-	-	0.06	0.06	-	-	-	-	-
ASEGURADORA DEL ISTMO, S.A. (ADISA)	0.28	0.28	-	-	0.22	0.20	0.30	0.64	0.62	0.74	0.25	-	0.31	0.44	-
GENERAL DE SEGUROS, S.A.	0.14	0.12	0.15	0.00	0.00	0.00	0.00	0.77	0.13	0.11	0.55	-	0.05	0.00	0.00
MAPFRE PANAMÁ, S.A	0.69	0.69	-	-	0.04	0.08	0.00	0.67	0.08	0.02	0.05	-	0.18	0.56	-
MULTIBANK SEGUROS, S.A	0.03	0.03	-	-	0.00	0.00	0.00	0.34	0.27	0.00	0.04	-	0.00	1.91	-
NACIONAL DE SEGUROS DE PANAMÁ Y CENTROAMÉRICA	0.02	0.00	0.02	-	0.00	0.00	0.00	0.87	0.16	0.18	0.00	0.00	0.00	0.00	-
ÓPTIMA COMPAÑÍA DE SEGUROS, S.A.	0.09	0.09	0.09	-	1.28	1.44	1.11	0.61	0.10	0.03	0.68	-	0.07	0.07	-
PAN AMERICAN LIFE INSURANCE DE PANAMÁ, S.A	-	-	-	-	-	-	-	-	-	-	-	-	-	-	-
SAGICOR PANAMÁ, S.A	-	-	-	-	-	-	-	-	-	-	-	-	-	-	-
SEGUROS FEDPA, S.A	0.06	0.06	-	-	0.03	0.03	-	0.53	0.15	0.00	0.22	-	0.00	0.19	-
SEGUROS SURAMERICANA, S.A	0.11	0.11	-	-	-	-	-	0.64	0.20	0.20	0.28	0.00	0.00	0.21	0.00
VIVIR COMPAÑÍA DE SEGUROS, SA.	-	-	-	-	-	-	-	-	-	-	-	-	-	-	-
WORLDWIDE MEDICAL ASSURANCE, LTD	-	-	-	-	-	-	-	-	-	-	-	-	-	-	-
<b>SUB-TOTAL</b>	<b>0.27</b>	<b>0.29</b>	<b>0.18</b>	<b>0.03</b>	<b>0.14</b>	<b>0.15</b>	<b>0.13</b>	<b>0.62</b>	<b>0.20</b>	<b>0.15</b>	<b>0.25</b>	<b>0.00</b>	<b>0.39</b>	<b>0.36</b>	<b>0.00</b>



**SUPERINTENDENCIA DE SEGUROS Y REASEGUROS DE PANAMA**  
**Cuadro 04. SINIESTROS PAGADOS DE SEGURO DIRECTO LOCALES POR PRIMA DEVENGADA**  
**Al Mes de Diciembre 2016**

RAMOS DE SEGUROS	RAMOS GENERALES														
	Transporte de Carga	Terrestre	Marítimo	Aéreo	Casco	Marítimo	Aéreo	Automóvil	Ramos Técnicos	TRC TRM	Equipo Electrónico	Caldera y Maquinaria	Rotura de Maquinaria	Equipo Pesado	Vidrios
BUPA PANAMÁ, S.A.	0.13	0.13	-	-	-	-	-	0.66	0.15	-	-0.10	-	-	0.21	-
LA FLORESTA DE SEGUROS Y VIDA, S.A	-	-	-	-	-	-	-	0.52	-0.17	-0.29	0.00	-	-	-0.01	-
LA REGIONAL DE SEGUROS, S.A	-	-	-	-	-	-	-	0.45	-	-	-	-	-	-	-
MERCANTIL PANAMÁ SEGUROS, S.A	0.01	0.01	-	-	0.09	1.45	0.00	0.35	0.40	0.21	21.73	-	0.00	0.00	-
SEGUROS BBA. CORP.	-	-	-	-	-	-	-	-	-	-	-	-	-	-	-
SEGUROS CONFIANZA, S.A	0.00	0.00	-	-	-	-	-	0.38	0.00	0.00	0.00	-	0.00	0.00	-
<b>SUB-TOTAL</b>	<b>0.09</b>	<b>0.09</b>	<b>-</b>	<b>-</b>	<b>0.09</b>	<b>1.45</b>	<b>0.00</b>	<b>0.47</b>	<b>0.13</b>	<b>-0.03</b>	<b>0.10</b>	<b>-</b>	<b>0.00</b>	<b>0.18</b>	<b>-</b>
<b>TOTAL</b>	<b>0.27</b>	<b>0.29</b>	<b>0.18</b>	<b>0.03</b>	<b>0.14</b>	<b>0.16</b>	<b>0.13</b>	<b>0.62</b>	<b>0.20</b>	<b>0.15</b>	<b>0.25</b>	<b>0.00</b>	<b>0.39</b>	<b>0.34</b>	<b>0.00</b>

**SUPERINTENDENCIA DE SEGUROS Y REASEGUROS DE PANAMA**  
**Cuadro 04. SINIESTROS PAGADOS DE SEGURO DIRECTO LOCALES POR PRIMA DEVENGADA**  
**Al Mes de Diciembre 2016**

RAMOS DE SEGUROS	RAMOS GENERALES									
	Riesgos Diversos	Responsabilidad Civil	Robo	Fidelidad y DDD	BBB	Otros	Titulos de Propiedad	Fianzas	Oferta y Cumplimiento	Otras
ACERTA SEGUROS	0.25	0.14	0.47	0.55	0.92	0.10	-	0.00	-	0.00
AIG. SEGUROS	0.17	0.19	0.00	0.08	-	0.31	-	0.00	0.00	0.00
ALIADO SEGUROS	0.02	0.04	0.00	0.00	-	0.01	-	0.00	0.00	0.00
ASEGURADORA ANCON, S.A	0.12	0.11	0.29	-	-	0.12	-	0.11	0.85	0.10
ASEGURADORA DEL ISTMO, S.A. (ADISA)	0.00	0.00	0.08	0.00	-	0.08	-	0.29	0.12	1.83
ASEGURADORA GLOBAL, S.A	0.08	-	-	0.00	-	0.10	-	0.03	0.00	0.18
ASSA COMPAÑÍA DE SEGUROS, S.A	0.16	0.10	0.13	0.35	0.00	0.09	-	0.00	0.00	0.00
ASSICURAZIONI GENERALI, S.p.A.	0.85	0.67	0.78	-	0.09	3.16	-	0.04	0.00	0.07
BANESCO SEGUROS, S.A.	0.56	0.35	0.52	0.79	-	0.81	-	0.00	-	0.00
CHUBB SEGUROS PANAMA, S.A.	0.01	0.01	-	-	-	-	-	0.00	-	0.00
ASEGURADORA DEL ISTMO, S.A. (ADISA)	0.15	0.14	0.30	0.93	-	0.04	-	0.18	-0.02	0.20
GENERAL DE SEGUROS, S.A.	0.04	0.04	1.72	0.00	0.00	0.04	-	0.53	0.77	0.40
MAPFRE PANAMÁ, S.A	0.09	0.16	0.06	0.69	0.03	0.04	-	1.14	1.08	4.08
MULTIBANK SEGUROS, S.A	0.10	0.00	0.00	0.00	0.00	0.14	-	0.00	0.00	0.00
NACIONAL DE SEGUROS DE PANAMÁ Y CENTROAMÉRICA	-0.02	-0.02	0.02	0.00	0.00	0.06	-	0.26	0.26	-
ÓPTIMA COMPAÑÍA DE SEGUROS, S.A.	0.09	0.06	0.14	0.00	0.00	0.20	-	0.37	0.00	0.49
PAN AMERICAN LIFE INSURANCE DE PANAMÁ, S.A	-	-	-	-	-	-	-	-	-	-
SAGICOR PANAMÁ, S.A	-	-	-	-	-	-	-	-	-	-
SEGUROS FEDPA, S.A	0.44	0.01	0.16	0.69	-	-	-	0.00	0.00	0.00
SEGUROS SURAMERICANA, S.A	0.15	0.22	0.25	0.00	0.00	0.16	-	0.29	0.00	0.34
VIVIR COMPAÑÍA DE SEGUROS, SA.	-	-	-	-	-	-	-	-	-	-
WORLDWIDE MEDICAL ASSURANCE, LTD	-	-	-	-	-	-	-	-	-	-
<b>SUB-TOTAL</b>	<b>0.17</b>	<b>0.17</b>	<b>0.29</b>	<b>0.34</b>	<b>0.05</b>	<b>0.13</b>	<b>-</b>	<b>0.30</b>	<b>0.42</b>	<b>0.18</b>

**SUPERINTENDENCIA DE SEGUROS Y REASEGUROS DE PANAMA**  
**Cuadro 04. SINIESTROS PAGADOS DE SEGURO DIRECTO LOCALES POR PRIMA DEVENGADA**  
**Al Mes de Diciembre 2016**

RAMOS DE SEGUROS	RAMOS GENERALES									
	Riesgos Diversos	Responsabilidad Civil	Robo	Fidelidad y DDD	BBB	Otros	Titulos de Propiedad	Fianzas	Oferta y Cumplimiento	Otras
BUPA PANAMÁ, S.A.	0.18	0.33	-	-	-	0.07	-	0.07	-	0.07
LA FLORESTA DE SEGUROS Y VIDA, S.A	0.06	-	-	-	-	0.06	-	0.03	0.00	0.06
LA REGIONAL DE SEGUROS, S.A	0.00	0.00	-	-	-	0.00	-	0.00	-	0.00
MERCANTIL PANAMÁ SEGUROS, S.A	0.26	0.05	2.96	-5.89	-	0.00	-	4.75	10.75	0.20
SEGUROS BBA. CORP.	-	-	-	-	-	-	-	-	-	-
SEGUROS CONFIANZA, S.A	0.01	0.00	1.03	-	-	0.00	-	0.00	-	0.00
<b>SUB-TOTAL</b>	<b>0.06</b>	<b>0.24</b>	<b>2.17</b>	<b>-5.89</b>	<b>-</b>	<b>0.02</b>	<b>-</b>	<b>0.53</b>	<b>2.61</b>	<b>0.06</b>
<b>TOTAL</b>	<b>0.16</b>	<b>0.17</b>	<b>0.29</b>	<b>0.34</b>	<b>0.05</b>	<b>0.12</b>	<b>-</b>	<b>0.31</b>	<b>0.44</b>	<b>0.18</b>