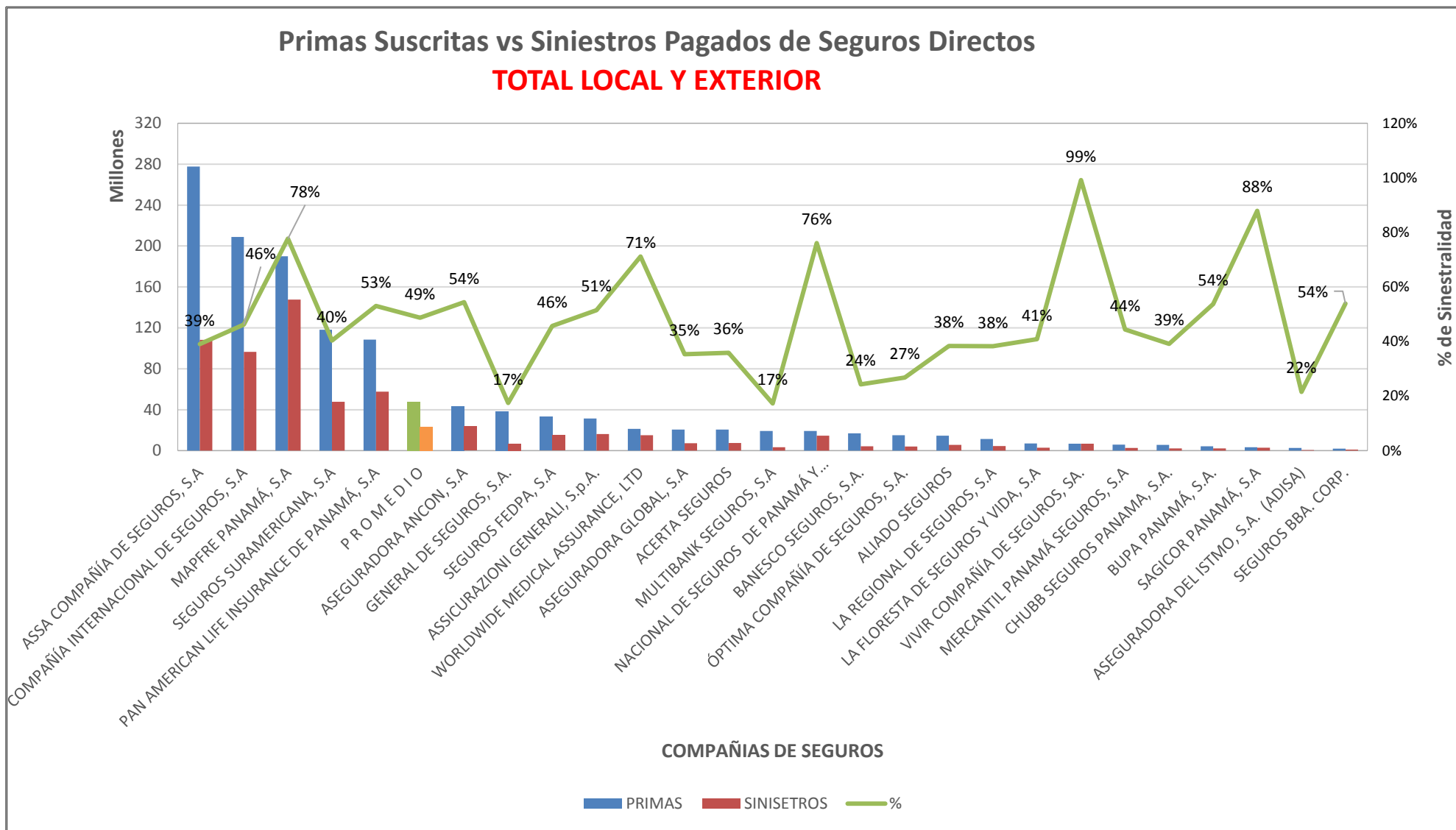


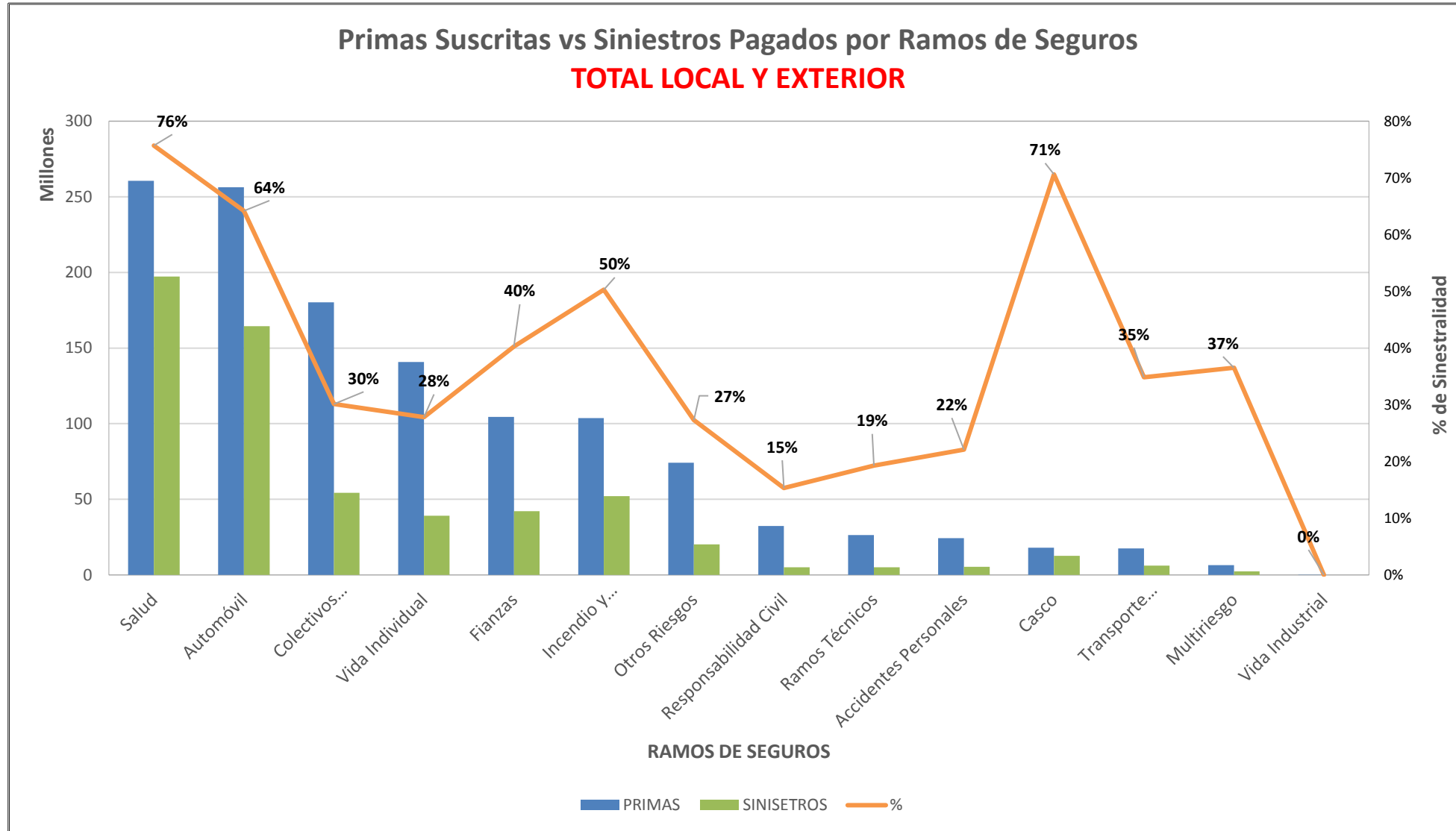


## SUPERINTENDENCIA DE SEGUROS Y REASEGUROS DE PANAMA ACUMULADO AL 30 DE OCTUBRE DE 2018



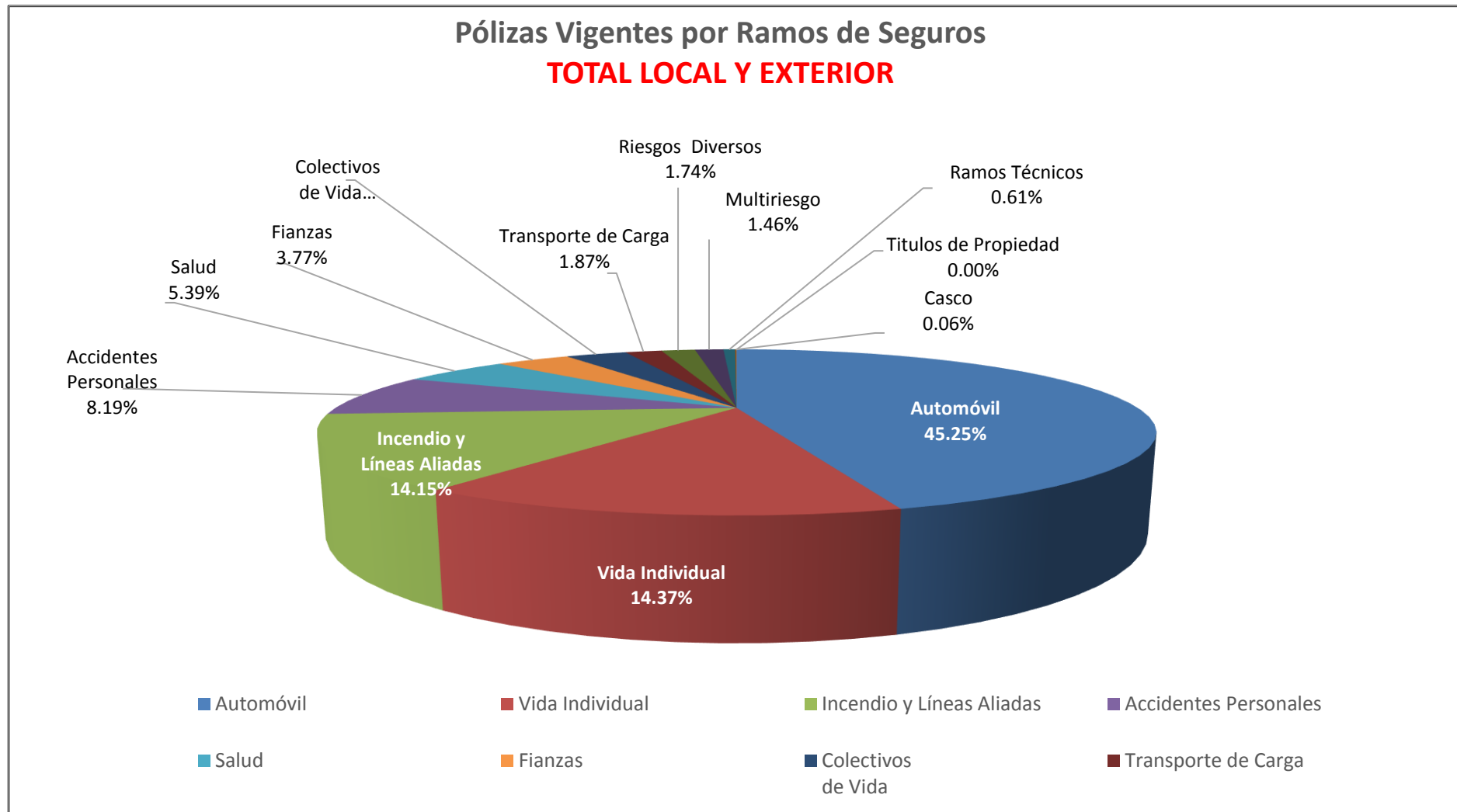


## SUPERINTENDENCIA DE SEGUROS Y REASEGUROS DE PANAMA ACUMULADO AL 30 DE OCTUBRE DE 2018



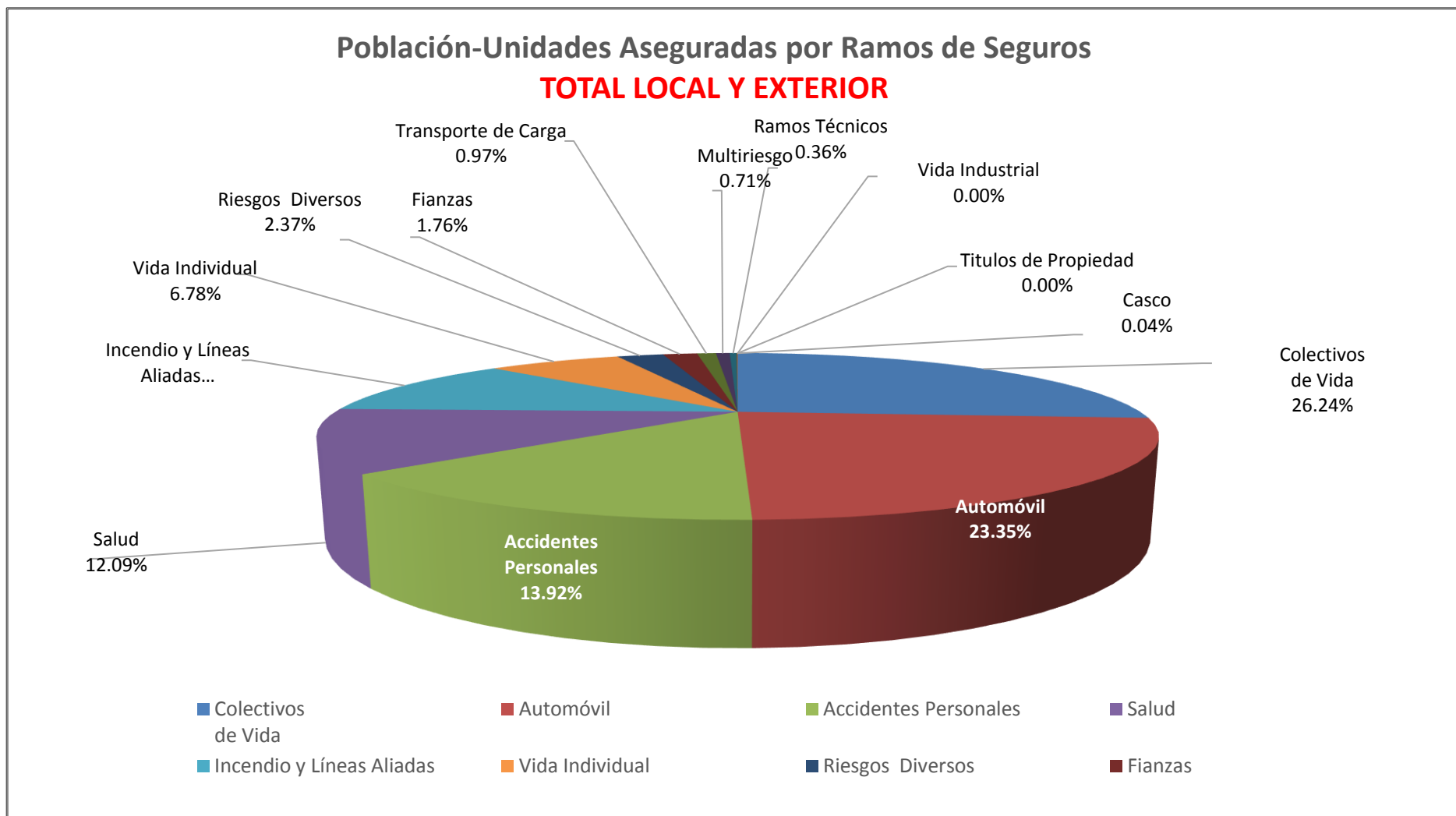


## SUPERINTENDENCIA DE SEGUROS Y REASEGUROS DE PANAMA AL 30 DE OCTUBRE DE 2018





## SUPERINTENDENCIA DE SEGUROS Y REASEGUROS DE PANAMA AL 30 DE OCTUBRE DE 2018





**SUPERINTENDENCIA DE SEGUROS Y REASEGUROS DE PANAMA**  
**POBLACION-UNIDADES ASEGURADA DE SEGURO DIRECTO TOTALES LOCAL Y EXTERIOR**  
**AL 30 DE OCTUBRE DE 2018**

RAMOS DE SEGUROS	GRAN TOTAL	RAMOS VIDA											
		TOTAL VIDA	Vida Individual	Primer año	Renovación	Accidentes Personales	Individual	Grupo	Invalidez	Salud	Individual	Grupo	Colectivos de Vida
ACERTA SEGUROS	28,765	6,410	926	225	701	190	32	158	-	601	498	103	4,693
ALIADO SEGUROS	15,882	4,896	-	-	-	1,396	51	1,345	-	-	-	-	3,500
ASEGURADORA ANCON, S.A	140,909	54,523	1,996	451	1,545	25,207	471	24,736	-	13,942	4,587	9,355	13,378
ASEGURADORA DEL ISTMO, S.A. (ADISA)	-	-	-	-	-	-	-	-	-	-	-	-	-
ASEGURADORA GLOBAL, S.A	156,585	90,349	6,857	6,857	-	2,731	2,731	-	-	-	-	-	80,761
ASSA COMPAÑÍA DE SEGUROS, S.A	807,171	386,503	83,753	22,597	61,156	95,859	25,939	69,920	-	85,912	13,293	72,619	120,979
ASSICURAZIONI GENERALI, S.p.A.	-	-	-	-	-	-	-	-	-	-	-	-	-
BANESCO SEGUROS, S.A.	38,417	20,469	5,834	4,195	1,639	799	240	559	-	1	-	1	13,835
CHUBB SEGUROS PANAMA, S.A.	5,165	4,149	-	-	-	3,808	-	3,808	-	-	-	-	341
COMPAÑÍA INTERNACIONAL DE SEGUROS, S.A	369,535	153,612	31,962	3,404	28,558	12,422	2,917	9,505	-	53,075	29,329	23,746	56,153
GENERAL DE SEGUROS, S.A.	97,140	43,798	-	-	-	173	173	-	-	-	-	-	43,625
MAPFRE PANAMÁ, S.A	379,586	212,723	26,784	3,485	23,299	13,898	1,106	12,792	-	86,426	17,598	68,828	85,615
MULTIBANK SEGUROS, S.A	106,482	72,789	874	294	580	7,951	7,937	14	-	-	-	-	63,964
NACIONAL DE SEGUROS DE PANAMÁ Y CENTROAMÉRICA	26,261	22,067	492	214	278	3,882	804	3,078	-	-	-	-	17,693
ÓPTIMA COMPAÑÍA DE SEGUROS, S.A.	108,239	91,146	145	145	-	58,431	431	58,000	-	-	-	-	32,570
PAN AMERICAN LIFE INSURANCE DE PANAMÁ, S.A	277,543	277,543	20,991	7,495	13,496	13,089	8,770	4,319	-	133,535	14,733	118,802	109,928
SAGICOR PANAMÁ, S.A	23,699	23,699	1,194	803	391	17,450	-	17,450	-	2,899	1,414	1,485	2,156
SEGUROS FEDPA, S.A	490,399	361,190	226	220	6	143,689	34,772	108,917	-	152	-	152	217,123
SEGUROS SURAMERICANA, S.A	375,905	149,267	68,951	13,791	55,160	70,615	33,451	37,164	-	236	236	-	9,465
VIVIR COMPAÑÍA DE SEGUROS, SA.	173,684	173,684	-	-	-	17	-	17	-	61,415	10,145	51,270	112,252
WORLDWIDE MEDICAL ASSURANCE, LTD	16,451	16,451	2,592	1,110	1,482	525	-	525	-	12,681	8,441	4,240	653
<b>SUB-TOTAL</b>	<b>3,637,818</b>	<b>2,165,268</b>	<b>253,577</b>	<b>65,286</b>	<b>188,291</b>	<b>472,132</b>	<b>119,825</b>	<b>352,307</b>	<b>-</b>	<b>450,875</b>	<b>100,274</b>	<b>350,601</b>	<b>988,684</b>



**SUPERINTENDENCIA DE SEGUROS Y REASEGUROS DE PANAMA**  
**POBLACION-UNIDADES ASEGURADA DE SEGURO DIRECTO TOTALES LOCAL Y EXTERIOR**  
**AL 30 DE OCTUBRE DE 2018**

RAMOS DE SEGUROS	GRAN TOTAL	RAMOS VIDA											
		TOTAL VIDA	Vida Individual	Primer año	Renovación	Accidentes Personales	Individual	Grupo	Invalidez	Salud	Individual	Grupo	Colectivos de Vida
BUPA PANAMÁ, S.A.	2,176	2,176	-	-	-	-	-	-	-	2,176	1,637	539	-
LA FLORESTA DE SEGUROS Y VIDA, S.A	63,929	53,786	476	211	265	51,250	182	51,068	-	1,766	1,318	448	294
LA REGIONAL DE SEGUROS, S.A	64,331	2,797	1,021	455	566	1,272	72	1,200	-	10	10	-	494
MERCANTIL PANAMÁ SEGUROS, S.A	2,577	1,868	537	179	358	154	154	-	-	1,056	1,056	-	121
SEGUROS BBA. CORP.	-	-	-	-	-	-	-	-	-	-	-	-	-
<b>SUB-TOTAL</b>	<b>133,013</b>	<b>60,627</b>	<b>2,034</b>	<b>845</b>	<b>1,189</b>	<b>52,676</b>	<b>408</b>	<b>52,268</b>	<b>-</b>	<b>5,008</b>	<b>4,021</b>	<b>987</b>	<b>909</b>
<b>TOTAL</b>	<b>3,770,831</b>	<b>2,225,895</b>	<b>255,611</b>	<b>66,131</b>	<b>189,480</b>	<b>524,808</b>	<b>120,233</b>	<b>404,575</b>	<b>-</b>	<b>455,883</b>	<b>104,295</b>	<b>351,588</b>	<b>989,593</b>



**SUPERINTENDENCIA DE SEGUROS Y REASEGUROS DE PANAMA**  
**POBLACION-UNIDADES ASEGURADA DE SEGURO DIRECTO TOTALES LOCAL Y EXTERIOR**  
**AL 30 DE OCTUBRE DE 2018**

RAMOS DE SEGUROS	RAMOS GENERALES											
	TOTAL GENERALES	Incendio y Líneas Aliadas	Residencial	Comercial	Industrial	Vida Industrial	Anualidades	Rentas Vitalicias	Pérdida de Ingresos	Multiriesgo	Residencial	Comercial e Industrial
ACERTA SEGUROS	22,355	1,466	1,017	448	1	38	-	-	-	573	505	68
ALIADO SEGUROS	10,986	893	415	474	4	-	-	-	-	233	150	83
ASEGURADORA ANCON, S.A	86,386	6,422	3,155	2,997	270	-	-	-	-	1,600	796	804
ASEGURADORA DEL ISTMO, S.A. (ADISA)	-	-	-	-	-	-	-	-	-	-	-	-
ASEGURADORA GLOBAL, S.A	66,236	12,696	12,370	326	-	-	-	-	-	-	-	-
ASSA COMPAÑÍA DE SEGUROS, S.A	420,668	185,995	140,347	45,648	-	-	-	-	-	18,662	14,601	4,061
ASSICURAZIONI GENERALI, S.p.A.	-	-	-	-	-	-	-	-	-	-	-	-
BANESCO SEGUROS, S.A.	17,948	7,216	-	7,216	-	-	-	-	-	1,086	548	538
CHUBB SEGUROS PANAMA, S.A.	1,016	133	-	133	-	-	-	-	-	72	-	72
COMPAÑÍA INTERNACIONAL DE SEGUROS, S.A	215,923	13,958	13,958	-	-	-	-	-	-	2,362	2,362	-
GENERAL DE SEGUROS, S.A.	53,342	45,000	45,000	-	-	-	-	-	-	336	239	97
MAPFRE PANAMÁ, S.A	166,863	51,443	-	51,443	-	-	-	-	-	-	-	-
MULTIBANK SEGUROS, S.A	33,693	6,598	6,296	292	10	-	-	-	-	144	107	37
NACIONAL DE SEGUROS DE PANAMÁ Y CENTROAMÉRICA	4,194	2,172	832	1,340	-	-	-	-	-	-	-	-
ÓPTIMA COMPAÑÍA DE SEGUROS, S.A.	17,093	2,387	1,615	677	95	-	-	-	-	514	290	224
PAN AMERICAN LIFE INSURANCE DE PANAMÁ, S.A	-	-	-	-	-	-	-	-	-	-	-	-
SAGICOR PANAMÁ, S.A	-	-	-	-	-	-	-	-	-	-	-	-
SEGUROS FEDPA, S.A	129,209	2,356	2,356	-	-	-	-	-	-	332	106	226
SEGUROS SURAMERICANA, S.A	226,638	89,038	74,806	14,232	-	-	-	-	-	-	-	-
VIVIR COMPAÑÍA DE SEGUROS, SA.	-	-	-	-	-	-	-	-	-	-	-	-
WORLDWIDE MEDICAL ASSURANCE, LTD	-	-	-	-	-	-	-	-	-	-	-	-
<b>SUB-TOTAL</b>	<b>1,472,550</b>	<b>427,773</b>	<b>302,167</b>	<b>125,226</b>	<b>380</b>	<b>38</b>	<b>-</b>	<b>-</b>	<b>-</b>	<b>25,914</b>	<b>19,704</b>	<b>6,210</b>



**SUPERINTENDENCIA DE SEGUROS Y REASEGUROS DE PANAMA**  
**POBLACION-UNIDADES ASEGURADA DE SEGURO DIRECTO TOTALES LOCAL Y EXTERIOR**  
**AL 30 DE OCTUBRE DE 2018**

RAMOS DE SEGUROS	RAMOS GENERALES											
	TOTAL GENERALES	Incendio y Líneas Aliadas	Residencial	Comercial	Industrial	Vida Industrial	Anualidades	Rentas Vitalicias	Pérdida de Ingresos	Multiriesgo	Residencial	Comercial e Industrial
BUPA PANAMÁ, S.A.	-	-	-	-	-	-	-	-	-	-	-	-
LA FLORESTA DE SEGUROS Y VIDA, S.A	10,143	1,747	1,649	98	-	-	-	-	-	-	-	-
LA REGIONAL DE SEGUROS, S.A	61,534	641	505	136	-	-	-	-	-	356	156	200
MERCANTIL PANAMÁ SEGUROS, S.A	709	-	-	-	-	-	-	-	-	333	229	104
SEGUROS BBA. CORP.	-	-	-	-	-	-	-	-	-	-	-	-
<b>SUB-TOTAL</b>	<b>72,386</b>	<b>2,388</b>	<b>2,154</b>	<b>234</b>	<b>-</b>	<b>-</b>	<b>-</b>	<b>-</b>	<b>-</b>	<b>689</b>	<b>385</b>	<b>304</b>
<b>TOTAL</b>	<b>1,544,936</b>	<b>430,161</b>	<b>304,321</b>	<b>125,460</b>	<b>380</b>	<b>38</b>	<b>-</b>	<b>-</b>	<b>-</b>	<b>26,603</b>	<b>20,089</b>	<b>6,514</b>





**SUPERINTENDENCIA DE SEGUROS Y REASEGUROS DE PANAMA**  
**POBLACION-UNIDADES ASEGURADA DE SEGURO DIRECTO TOTALES LOCAL Y EXTERIOR**  
**AL 30 DE OCTUBRE DE 2018**

RAMOS DE SEGUROS	RAMOS GENERALES														
	Transporte de Carga	Terrestre	Marítimo	Aéreo	Casco	Marítimo	Aéreo	Automóvil	Ramos Técnicos	TRC TRM	Equipo Electrónico	Caldera y Maquinaria	Rotura de Maquinaria	Equipo Pesado	Vidrios
ACERTA SEGUROS	98	67	15	16	39	18	21	17,604	282	61	76	-	80	62	3
ALIADO SEGUROS	82	82	-	-	28	15	13	5,604	447	111	81	-	56	199	-
ASEGURADORA ANCON, S.A	332	314	13	5	113	64	49	74,264	621	88	147	-	135	248	3
ASEGURADORA DEL ISTMO, S.A. (ADISA)	-	-	-	-	-	-	-	-	-	-	-	-	-	-	-
ASEGURADORA GLOBAL, S.A	-	-	-	-	-	-	-	12,467	-	-	-	-	-	-	-
ASSA COMPAÑÍA DE SEGUROS, S.A	13,247	2,184	11,063	-	901	767	134	162,750	4,473	166	3,155	827	325	-	-
ASSICURAZIONI GENERALI, S.p.A.	-	-	-	-	-	-	-	-	-	-	-	-	-	-	-
BANESCO SEGUROS, S.A.	129	129	-	-	14	14	-	7,269	944	191	46	-	117	590	-
CHUBB SEGUROS PANAMA, S.A.	88	-	88	-	-	-	-	-	103	103	-	-	-	-	-
COMPAÑÍA INTERNACIONAL DE SEGUROS, S.A	18,683	18,683	-	-	234	189	45	157,204	1,699	686	283	-	114	616	-
GENERAL DE SEGUROS, S.A.	29	16	13	-	5	4	1	6,719	436	36	166	2	151	80	1
MAPFRE PANAMÁ, S.A	1,584	1,584	-	-	113	78	35	103,133	2,006	136	373	-	449	1,048	-
MULTIBANK SEGUROS, S.A	21	15	6	-	23	10	13	9,005	148	60	18	-	31	39	-
NACIONAL DE SEGUROS DE PANAMÁ Y CENTROAMÉRICA	35	12	23	-	14	2	12	-	149	100	12	-	20	17	-
ÓPTIMA COMPAÑÍA DE SEGUROS, S.A.	275	124	108	43	96	85	11	7,872	653	317	109	-	89	138	-
PAN AMERICAN LIFE INSURANCE DE PANAMÁ, S.A	-	-	-	-	-	-	-	-	-	-	-	-	-	-	-
SAGICOR PANAMÁ, S.A	-	-	-	-	-	-	-	-	-	-	-	-	-	-	-
SEGUROS FEDPA, S.A	387	387	-	-	1	1	-	125,510	138	1	38	-	30	69	-
SEGUROS SURAMERICANA, S.A	997	997	-	-	5	5	-	128,032	1,403	192	437	-	250	522	2
VIVIR COMPAÑÍA DE SEGUROS, SA.	-	-	-	-	-	-	-	-	-	-	-	-	-	-	-
WORLDWIDE MEDICAL ASSURANCE, LTD	-	-	-	-	-	-	-	-	-	-	-	-	-	-	-
<b>SUB-TOTAL</b>	<b>35,987</b>	<b>24,594</b>	<b>11,329</b>	<b>64</b>	<b>1,586</b>	<b>1,252</b>	<b>334</b>	<b>817,433</b>	<b>13,502</b>	<b>2,248</b>	<b>4,941</b>	<b>829</b>	<b>1,847</b>	<b>3,628</b>	<b>9</b>



**SUPERINTENDENCIA DE SEGUROS Y REASEGUROS DE PANAMA**  
**POBLACION-UNIDADES ASEGURADA DE SEGURO DIRECTO TOTALES LOCAL Y EXTERIOR**  
**AL 30 DE OCTUBRE DE 2018**

RAMOS DE SEGUROS	RAMOS GENERALES														
	Transporte de Carga	Terrestre	Marítimo	Aéreo	Casco	Marítimo	Aéreo	Automóvil	Ramos Técnicos	TRC TRM	Equipo Electrónico	Caldera y Maquinaria	Rotura de Maquinaria	Equipo Pesado	Vidrios
BUPA PANAMÁ, S.A.	-	-	-	-	-	-	-	-	-	-	-	-	-	-	-
LA FLORESTA DE SEGUROS Y VIDA, S.A	526	526	-	-	-	-	-	3,254	166	33	38	-	-	95	-
LA REGIONAL DE SEGUROS, S.A	27	24	3	-	32	21	11	59,392	88	46	13	-	4	25	-
MERCANTIL PANAMÁ SEGUROS, S.A	-	-	-	-	-	-	-	251	-	-	-	-	-	-	-
SEGUROS BBA. CORP.	-	-	-	-	-	-	-	-	-	-	-	-	-	-	-
<b>SUB-TOTAL</b>	<b>553</b>	<b>550</b>	<b>3</b>	<b>-</b>	<b>32</b>	<b>21</b>	<b>11</b>	<b>62,897</b>	<b>254</b>	<b>79</b>	<b>51</b>	<b>-</b>	<b>4</b>	<b>120</b>	<b>-</b>
<b>TOTAL</b>	<b>36,540</b>	<b>25,144</b>	<b>11,332</b>	<b>64</b>	<b>1,618</b>	<b>1,273</b>	<b>345</b>	<b>880,330</b>	<b>13,756</b>	<b>2,327</b>	<b>4,992</b>	<b>829</b>	<b>1,851</b>	<b>3,748</b>	<b>9</b>



**SUPERINTENDENCIA DE SEGUROS Y REASEGUROS DE PANAMA**  
**POBLACION-UNIDADES ASEGURADA DE SEGURO DIRECTO TOTALES LOCAL Y EXTERIOR**  
**AL 30 DE OCTUBRE DE 2018**

RAMOS DE SEGUROS	RAMOS GENERALES									
	Riesgos Diversos	Responsabilidad Civil	Robo	Fidelidad y DDD	BBB	Otros	Títulos de Propiedad	Fianzas	Oferta y Cumplimiento	Otras
ACERTA SEGUROS	815	608	59	75	1	72	-	1,440	873	567
ALIADO SEGUROS	569	355	2	-	-	212	-	3,130	792	2,338
ASEGURADORA ANCON, S.A	1,210	833	160	-	-	217	-	1,824	747	1,077
ASEGURADORA DEL ISTMO, S.A. (ADISA)	-	-	-	-	-	-	-	-	-	-
ASEGURADORA GLOBAL, S.A	40,240	-	-	-	-	40,240	-	833	161	672
ASSA COMPAÑÍA DE SEGUROS, S.A	12,412	6,689	2,997	359	23	2,344	-	22,228	1,840	20,388
ASSICURAZIONI GENERALI, S.p.A.	-	-	-	-	-	-	-	-	-	-
BANESCO SEGUROS, S.A.	696	549	36	42	-	69	-	594	-	594
CHUBB SEGUROS PANAMA, S.A.	381	381	-	-	-	-	-	239	-	239
COMPAÑÍA INTERNACIONAL DE SEGUROS, S.A	3,167	2,422	209	163	-	373	-	18,616	13,418	5,198
GENERAL DE SEGUROS, S.A.	274	205	17	27	1	24	40	503	503	-
MAPFRE PANAMÁ, S.A	4,681	1,665	225	105	4	2,682	-	3,903	3,895	8
MULTIBANK SEGUROS, S.A	17,638	84	13	5	2	17,534	-	116	83	33
NACIONAL DE SEGUROS DE PANAMÁ Y CENTROAMÉRICA	489	318	83	43	-	45	-	1,335	1,335	-
ÓPTIMA COMPAÑÍA DE SEGUROS, S.A.	1,316	1,063	123	1	-	129	-	3,980	1,809	2,171
PAN AMERICAN LIFE INSURANCE DE PANAMÁ, S.A	-	-	-	-	-	-	-	-	-	-
SAGICOR PANAMÁ, S.A	-	-	-	-	-	-	-	-	-	-
SEGUROS FEDPA, S.A	312	229	11	72	-	-	-	173	60	113
SEGUROS SURAMERICANA, S.A	3,507	2,389	393	206	-	519	-	3,656	-	3,656
VIVIR COMPAÑÍA DE SEGUROS, SA.	-	-	-	-	-	-	-	-	-	-
WORLDWIDE MEDICAL ASSURANCE, LTD	-	-	-	-	-	-	-	-	-	-
<b>SUB-TOTAL</b>	<b>87,707</b>	<b>17,790</b>	<b>4,328</b>	<b>1,098</b>	<b>31</b>	<b>64,460</b>	<b>40</b>	<b>62,570</b>	<b>25,516</b>	<b>37,054</b>



**SUPERINTENDENCIA DE SEGUROS Y REASEGUROS DE PANAMA**  
**POBLACION-UNIDADES ASEGURADA DE SEGURO DIRECTO TOTALES LOCAL Y EXTERIOR**  
**AL 30 DE OCTUBRE DE 2018**

RAMOS DE SEGUROS	RAMOS GENERALES									
	Riesgos Diversos	Responsabilidad Civil	Robo	Fidelidad y DDD	BBB	Otros	Titulos de Propiedad	Fianzas	Oferta y Cumplimiento	Otras
BUPA PANAMÁ, S.A.	-	-	-	-	-	-	-	-	-	-
LA FLORESTA DE SEGUROS Y VIDA, S.A	1,370	945	-	-	-	425	-	3,080	-	3,080
LA REGIONAL DE SEGUROS, S.A	247	148	4	1	-	94	-	751	332	419
MERCANTIL PANAMÁ SEGUROS, S.A	91	34	-	-	-	57	-	34	-	34
SEGUROS BBA. CORP.	-	-	-	-	-	-	-	-	-	-
<b>SUB-TOTAL</b>	<b>1,708</b>	<b>1,127</b>	<b>4</b>	<b>1</b>	<b>-</b>	<b>576</b>	<b>-</b>	<b>3,865</b>	<b>332</b>	<b>3,533</b>
<b>TOTAL</b>	<b>89,415</b>	<b>18,917</b>	<b>4,332</b>	<b>1,099</b>	<b>31</b>	<b>65,036</b>	<b>40</b>	<b>66,435</b>	<b>25,848</b>	<b>40,587</b>



**SUPERINTENDENCIA DE SEGUROS Y REASEGUROS DE PANAMA**  
**POLIZAS VIGENTES DE SEGURO DIRECTO TOTALES LOCAL Y EXTERIOR**  
**AL 30 DE OCTUBRE DE 2018**

RAMOS DE SEGUROS	GRAN TOTAL	RAMOS VIDA											
		TOTAL VIDA	Vida Individual	Primer año	Renovación	Accidentes Personales	Individual	Grupo	Invalidez	Salud	Individual	Grupo	Colectivos de Vida
ACERTA SEGUROS	20,530	1,681	926	225	701	190	32	158	-	520	498	22	45
ALIADO SEGUROS	8,403	364	-	-	-	219	51	168	-	-	-	-	145
ASEGURADORA ANCON, S.A	79,472	7,565	1,996	451	1,545	628	471	157	-	4,759	4,587	172	182
ASEGURADORA DEL ISTMO, S.A. (ADISA)	-	-	-	-	-	-	-	-	-	-	-	-	-
ASEGURADORA GLOBAL, S.A	35,685	9,591	6,857	6,857	-	2,731	2,731	-	-	-	-	-	3
ASSA COMPAÑÍA DE SEGUROS, S.A	358,410	100,743	74,809	19,445	55,364	11,538	8,077	3,461	-	12,191	11,662	529	2,205
ASSICURAZIONI GENERALI, S.p.A.	-	-	-	-	-	-	-	-	-	-	-	-	-
BANESCO SEGUROS, S.A.	16,283	6,313	5,833	4,194	1,639	453	240	213	-	1	-	1	26
CHUBB SEGUROS PANAMA, S.A.	596	6	-	-	-	3	-	3	-	-	-	-	3
COMPAÑÍA INTERNACIONAL DE SEGUROS, S.A	266,885	67,738	31,962	3,404	28,558	5,004	2,917	2,087	-	30,086	28,407	1,679	686
GENERAL DE SEGUROS, S.A.	94,905	43,278	-	-	-	85	85	-	-	-	-	-	43,193
MAPFRE PANAMÁ, S.A	160,669	45,789	26,784	3,485	23,299	1,189	1,080	109	-	17,759	16,113	1,646	57
MULTIBANK SEGUROS, S.A	24,678	8,823	874	294	580	7,939	7,937	2	-	-	-	-	10
NACIONAL DE SEGUROS DE PANAMÁ Y CENTROAMÉRICA	4,983	789	492	214	278	166	158	8	-	-	-	-	131
ÓPTIMA COMPAÑÍA DE SEGUROS, S.A.	17,074	3,556	145	145	-	704	431	273	-	-	-	-	2,707
PAN AMERICAN LIFE INSURANCE DE PANAMÁ, S.A	40,250	40,250	20,991	7,495	13,496	9,156	8,770	386	-	9,085	7,140	1,945	1,018
SAGICOR PANAMÁ, S.A	2,486	2,486	1,194	803	391	45	-	45	-	1,212	1,153	59	35
SEGUROS FEDPA, S.A	160,333	33,840	227	221	6	32,801	32,226	575	-	1	-	1	811
SEGUROS SURAMERICANA, S.A	329,808	137,249	68,871	13,711	55,160	66,511	29,347	37,164	-	72	72	-	1,795
VIVIR COMPAÑÍA DE SEGUROS, SA.	7,961	7,961	-	-	-	1	-	1	-	7,898	7,735	163	62
WORLDWIDE MEDICAL ASSURANCE, LTD	8,541	8,541	2,386	1,110	1,276	525	-	525	-	5,384	4,011	1,373	246
<b>SUB-TOTAL</b>	<b>1,637,952</b>	<b>526,563</b>	<b>244,347</b>	<b>62,054</b>	<b>182,293</b>	<b>139,888</b>	<b>94,553</b>	<b>45,335</b>	<b>-</b>	<b>88,968</b>	<b>81,378</b>	<b>7,590</b>	<b>53,360</b>



**SUPERINTENDENCIA DE SEGUROS Y REASEGUROS DE PANAMA**  
**POLIZAS VIGENTES DE SEGURO DIRECTO TOTALES LOCAL Y EXTERIOR**  
**AL 30 DE OCTUBRE DE 2018**

RAMOS DE SEGUROS	GRAN TOTAL	RAMOS VIDA											
		TOTAL VIDA	Vida Individual	Primer año	Renovación	Accidentes Personales	Individual	Grupo	Invalidez	Salud	Individual	Grupo	Colectivos de Vida
BUPA PANAMÁ, S.A.	900	900	-	-	-	-	-	-	-	900	643	257	-
LA FLORESTA DE SEGUROS Y VIDA, S.A	12,115	2,672	465	203	262	341	171	170	-	1,582	1,134	448	284
LA REGIONAL DE SEGUROS, S.A	61,415	1,133	1,021	455	566	97	72	25	-	10	10	-	5
MERCANTIL PANAMÁ SEGUROS, S.A	2,577	1,868	537	179	358	154	154	-	-	1,056	1,056	-	121
SEGUROS BBA. CORP.	-	-	-	-	-	-	-	-	-	-	-	-	-
<b>SUB-TOTAL</b>	<b>77,007</b>	<b>6,573</b>	<b>2,023</b>	<b>837</b>	<b>1,186</b>	<b>592</b>	<b>397</b>	<b>195</b>	<b>-</b>	<b>3,548</b>	<b>2,843</b>	<b>705</b>	<b>410</b>
<b>TOTAL</b>	<b>1,714,959</b>	<b>533,136</b>	<b>246,370</b>	<b>62,891</b>	<b>183,479</b>	<b>140,480</b>	<b>94,950</b>	<b>45,530</b>	<b>-</b>	<b>92,516</b>	<b>84,221</b>	<b>8,295</b>	<b>53,770</b>



**SUPERINTENDENCIA DE SEGUROS Y REASEGUROS DE PANAMA**  
**POLIZAS VIGENTES DE SEGURO DIRECTO TOTALES LOCAL Y EXTERIOR**  
**AL 30 DE OCTUBRE DE 2018**

RAMOS DE SEGUROS	RAMOS GENERALES											
	TOTAL GENERALES	Incendio y Líneas Aliadas	Residencial	Comercial	Industrial	Vida Industrial	Anualidades	Rentas Vitalicias	Pérdida de Ingresos	Multiriesgo	Residencial	Comercial e Industrial
ACERTA SEGUROS	18,849	1,466	1,017	448	1	38	-	-	-	573	505	68
ALIADO SEGUROS	8,039	629	343	282	4	-	-	-	-	204	127	77
ASEGURADORA ANCON, S.A	71,907	4,491	2,964	1,335	192	-	-	-	-	1,428	777	651
ASEGURADORA DEL ISTMO, S.A. (ADISA)	-	-	-	-	-	-	-	-	-	-	-	-
ASEGURADORA GLOBAL, S.A	26,094	12,696	12,370	326	-	-	-	-	-	-	-	-
ASSA COMPAÑÍA DE SEGUROS, S.A	257,667	62,319	47,547	14,772	-	-	-	-	-	17,621	14,034	3,587
ASSICURAZIONI GENERALI, S.p.A.	-	-	-	-	-	-	-	-	-	-	-	-
BANESCO SEGUROS, S.A.	9,970	1,936	-	1,936	-	-	-	-	-	908	536	372
CHUBB SEGUROS PANAMA, S.A.	590	38	-	38	-	-	-	-	-	22	-	22
COMPAÑÍA INTERNACIONAL DE SEGUROS, S.A	199,147	13,958	13,958	-	-	-	-	-	-	2,362	2,362	-
GENERAL DE SEGUROS, S.A.	51,627	44,081	44,081	-	-	-	-	-	-	325	239	86
MAPFRE PANAMÁ, S.A	114,880	24,428	-	24,428	-	-	-	-	-	-	-	-
MULTIBANK SEGUROS, S.A	15,855	6,598	6,296	292	10	-	-	-	-	144	107	37
NACIONAL DE SEGUROS DE PANAMÁ Y CENTROAMÉRICA	4,194	2,172	832	1,340	-	-	-	-	-	-	-	-
ÓPTIMA COMPAÑÍA DE SEGUROS, S.A.	13,518	2,387	1,615	677	95	-	-	-	-	514	290	224
PAN AMERICAN LIFE INSURANCE DE PANAMÁ, S.A	-	-	-	-	-	-	-	-	-	-	-	-
SAGICOR PANAMÁ, S.A	-	-	-	-	-	-	-	-	-	-	-	-
SEGUROS FEDPA, S.A	126,493	2,241	2,241	-	-	-	-	-	-	331	106	225
SEGUROS SURAMERICANA, S.A	192,559	60,845	48,464	12,381	-	-	-	-	-	-	-	-
VIVIR COMPAÑÍA DE SEGUROS, SA.	-	-	-	-	-	-	-	-	-	-	-	-
WORLDWIDE MEDICAL ASSURANCE, LTD	-	-	-	-	-	-	-	-	-	-	-	-
<b>SUB-TOTAL</b>	<b>1,111,389</b>	<b>240,285</b>	<b>181,728</b>	<b>58,255</b>	<b>302</b>	<b>38</b>	<b>-</b>	<b>-</b>	<b>-</b>	<b>24,432</b>	<b>19,083</b>	<b>5,349</b>



**SUPERINTENDENCIA DE SEGUROS Y REASEGUROS DE PANAMA**  
**POLIZAS VIGENTES DE SEGURO DIRECTO TOTALES LOCAL Y EXTERIOR**  
**AL 30 DE OCTUBRE DE 2018**

RAMOS DE SEGUROS	RAMOS GENERALES											
	TOTAL GENERALES	Incendio y Líneas Aliadas	Residencial	Comercial	Industrial	Vida Industrial	Anualidades	Rentas Vitalicias	Pérdida de Ingresos	Multiriesgo	Residencial	Comercial e Industrial
BUPA PANAMÁ, S.A.	-	-	-	-	-	-	-	-	-	-	-	-
LA FLORESTA DE SEGUROS Y VIDA, S.A	9,443	1,677	1,579	98	-	-	-	-	-	-	-	-
LA REGIONAL DE SEGUROS, S.A	60,282	641	505	136	-	-	-	-	-	356	156	200
MERCANTIL PANAMÁ SEGUROS, S.A	709	-	-	-	-	-	-	-	-	333	229	104
SEGUROS BBA. CORP.	-	-	-	-	-	-	-	-	-	-	-	-
<b>SUB-TOTAL</b>	<b>70,434</b>	<b>2,318</b>	<b>2,084</b>	<b>234</b>	<b>-</b>	<b>-</b>	<b>-</b>	<b>-</b>	<b>-</b>	<b>689</b>	<b>385</b>	<b>304</b>
<b>TOTAL</b>	<b>1,181,823</b>	<b>242,603</b>	<b>183,812</b>	<b>58,489</b>	<b>302</b>	<b>38</b>	<b>-</b>	<b>-</b>	<b>-</b>	<b>25,121</b>	<b>19,468</b>	<b>5,653</b>





**SUPERINTENDENCIA DE SEGUROS Y REASEGUROS DE PANAMA**  
**POLIZAS VIGENTES DE SEGURO DIRECTO TOTALES LOCAL Y EXTERIOR**  
**AL 30 DE OCTUBRE DE 2018**

RAMOS DE SEGUROS	RAMOS GENERALES														
	Transporte de Carga	Terrestre	Marítimo	Aéreo	Casco	Marítimo	Aéreo	Automóvil	Ramos Técnicos	TRC TRM	Equipo Electrónico	Caldera y Maquinaria	Rotura de Maquinaria	Equipo Pesado	Vidrios
ACERTA SEGUROS	98	67	15	16	39	18	21	14,098	282	61	76	-	80	62	3
ALIADO SEGUROS	82	82	-	-	18	14	4	4,561	308	111	44	-	48	105	-
ASEGURADORA ANCON, S.A	298	280	13	5	99	61	38	62,142	475	78	128	-	91	175	3
ASEGURADORA DEL ISTMO, S.A. (ADISA)	-	-	-	-	-	-	-	-	-	-	-	-	-	-	-
ASEGURADORA GLOBAL, S.A	-	-	-	-	-	-	-	12,467	-	-	-	-	-	-	-
ASSA COMPAÑÍA DE SEGUROS, S.A	9,395	2,184	7,211	-	448	424	24	131,417	3,573	141	2,333	824	275	-	-
ASSICURAZIONI GENERALI, S.p.A.	-	-	-	-	-	-	-	-	-	-	-	-	-	-	-
BANESCO SEGUROS, S.A.	120	120	-	-	5	5	-	5,298	429	175	44	-	44	166	-
CHUBB SEGUROS PANAMA, S.A.	30	-	30	-	-	-	-	-	32	32	-	-	-	-	-
COMPAÑÍA INTERNACIONAL DE SEGUROS, S.A	18,683	18,683	-	-	234	189	45	140,428	1,699	686	283	-	114	616	-
GENERAL DE SEGUROS, S.A.	29	16	13	-	5	4	1	6,103	273	36	67	1	91	77	1
MAPFRE PANAMÁ, S.A	1,128	1,128	-	-	90	72	18	80,144	815	112	219	-	107	377	-
MULTIBANK SEGUROS, S.A	21	15	6	-	23	10	13	8,688	148	60	18	-	31	39	-
NACIONAL DE SEGUROS DE PANAMÁ Y CENTROAMÉRICA	35	12	23	-	14	2	12	-	149	100	12	-	20	17	-
ÓPTIMA COMPAÑÍA DE SEGUROS, S.A.	275	124	108	43	96	85	11	4,297	653	317	109	-	89	138	-
PAN AMERICAN LIFE INSURANCE DE PANAMÁ, S.A	-	-	-	-	-	-	-	-	-	-	-	-	-	-	-
SAGICOR PANAMÁ, S.A	-	-	-	-	-	-	-	-	-	-	-	-	-	-	-
SEGUROS FEDPA, S.A	354	354	-	-	1	1	-	122,990	116	1	33	-	25	57	-
SEGUROS SURAMERICANA, S.A	997	997	-	-	5	5	-	122,249	1,300	90	437	-	250	522	1
VIVIR COMPAÑÍA DE SEGUROS, SA.	-	-	-	-	-	-	-	-	-	-	-	-	-	-	-
WORLDWIDE MEDICAL ASSURANCE, LTD	-	-	-	-	-	-	-	-	-	-	-	-	-	-	-
<b>SUB-TOTAL</b>	<b>31,545</b>	<b>24,062</b>	<b>7,419</b>	<b>64</b>	<b>1,077</b>	<b>890</b>	<b>187</b>	<b>714,882</b>	<b>10,252</b>	<b>2,000</b>	<b>3,803</b>	<b>825</b>	<b>1,265</b>	<b>2,351</b>	<b>8</b>



**SUPERINTENDENCIA DE SEGUROS Y REASEGUROS DE PANAMA**  
**POLIZAS VIGENTES DE SEGURO DIRECTO TOTALES LOCAL Y EXTERIOR**  
**AL 30 DE OCTUBRE DE 2018**

RAMOS DE SEGUROS	RAMOS GENERALES														
	Transporte de Carga	Terrestre	Marítimo	Aéreo	Casco	Marítimo	Aéreo	Automóvil	Ramos Técnicos	TRC TRM	Equipo Electrónico	Caldera y Maquinaria	Rotura de Maquinaria	Equipo Pesado	Vidrios
BUPA PANAMÁ, S.A.	-	-	-	-	-	-	-	-	-	-	-	-	-	-	-
LA FLORESTA DE SEGUROS Y VIDA, S.A	526	526	-	-	-	-	-	2,688	165	33	38	-	-	94	-
LA REGIONAL DE SEGUROS, S.A	27	24	3	-	32	21	11	58,140	88	46	13	-	4	25	-
MERCANTIL PANAMÁ SEGUROS, S.A	-	-	-	-	-	-	-	251	-	-	-	-	-	-	-
SEGUROS BBA. CORP.	-	-	-	-	-	-	-	-	-	-	-	-	-	-	-
<b>SUB-TOTAL</b>	<b>553</b>	<b>550</b>	<b>3</b>	<b>-</b>	<b>32</b>	<b>21</b>	<b>11</b>	<b>61,079</b>	<b>253</b>	<b>79</b>	<b>51</b>	<b>-</b>	<b>4</b>	<b>119</b>	<b>-</b>
<b>TOTAL</b>	<b>32,098</b>	<b>24,612</b>	<b>7,422</b>	<b>64</b>	<b>1,109</b>	<b>911</b>	<b>198</b>	<b>775,961</b>	<b>10,505</b>	<b>2,079</b>	<b>3,854</b>	<b>825</b>	<b>1,269</b>	<b>2,470</b>	<b>8</b>



**SUPERINTENDENCIA DE SEGUROS Y REASEGUROS DE PANAMA**  
**POLIZAS VIGENTES DE SEGURO DIRECTO TOTALES LOCAL Y EXTERIOR**  
**AL 30 DE OCTUBRE DE 2018**

RAMOS DE SEGUROS	RAMOS GENERALES									
	Riesgos Diversos	Responsabilidad Civil	Robo	Fidelidad y DDD	BBB	Otros	Titulos de Propiedad	Fianzas	Oferta y Cumplimiento	Otras
ACERTA SEGUROS	815	608	59	75	1	72	-	1,440	873	567
ALIADO SEGUROS	448	301	2	-	-	145	-	1,789	527	1,262
ASEGURADORA ANCON, S.A	1,150	792	147	-	-	211	-	1,824	747	1,077
ASEGURADORA DEL ISTMO, S.A. (ADISA)	-	-	-	-	-	-	-	-	-	-
ASEGURADORA GLOBAL, S.A	98	-	-	-	-	98	-	833	161	672
ASSA COMPAÑÍA DE SEGUROS, S.A	11,151	6,036	2,444	356	23	2,292	-	21,743	1,710	20,033
ASSICURAZIONI GENERALI, S.p.A.	-	-	-	-	-	-	-	-	-	-
BANESCO SEGUROS, S.A.	680	541	35	40	-	64	-	594	-	594
CHUBB SEGUROS PANAMA, S.A.	229	229	-	-	-	-	-	239	-	239
COMPAÑÍA INTERNACIONAL DE SEGUROS, S.A	3,167	2,422	209	163	-	373	-	18,616	13,418	5,198
GENERAL DE SEGUROS, S.A.	268	203	17	26	1	21	40	503	503	-
MAPFRE PANAMÁ, S.A	4,375	1,428	219	105	3	2,620	-	3,900	3,892	8
MULTIBANK SEGUROS, S.A	117	84	13	5	2	13	-	116	83	33
NACIONAL DE SEGUROS DE PANAMÁ Y CENTROAMÉRICA	489	318	83	43	-	45	-	1,335	1,335	-
ÓPTIMA COMPAÑÍA DE SEGUROS, S.A.	1,316	1,063	123	1	-	129	-	3,980	1,809	2,171
PAN AMERICAN LIFE INSURANCE DE PANAMÁ, S.A	-	-	-	-	-	-	-	-	-	-
SAGICOR PANAMÁ, S.A	-	-	-	-	-	-	-	-	-	-
SEGUROS FEDPA, S.A	287	209	11	67	-	-	-	173	60	113
SEGUROS SURAMERICANA, S.A	3,507	2,389	393	206	-	519	-	3,656	-	3,656
VIVIR COMPAÑÍA DE SEGUROS, SA.	-	-	-	-	-	-	-	-	-	-
WORLDWIDE MEDICAL ASSURANCE, LTD	-	-	-	-	-	-	-	-	-	-
<b>SUB-TOTAL</b>	<b>28,097</b>	<b>16,623</b>	<b>3,755</b>	<b>1,087</b>	<b>30</b>	<b>6,602</b>	<b>40</b>	<b>60,741</b>	<b>25,118</b>	<b>35,623</b>



**SUPERINTENDENCIA DE SEGUROS Y REASEGUROS DE PANAMA**  
**POLIZAS VIGENTES DE SEGURO DIRECTO TOTALES LOCAL Y EXTERIOR**  
**AL 30 DE OCTUBRE DE 2018**

RAMOS DE SEGUROS	RAMOS GENERALES									
	Riesgos Diversos	Responsabilidad Civil	Robo	Fidelidad y DDD	BBB	Otros	Titulos de Propiedad	Fianzas	Oferta y Cumplimiento	Otras
BUPA PANAMÁ, S.A.	-	-	-	-	-	-	-	-	-	-
LA FLORESTA DE SEGUROS Y VIDA, S.A	1,333	908	-	-	-	425	-	3,054	-	3,054
LA REGIONAL DE SEGUROS, S.A	247	148	4	1	-	94	-	751	332	419
MERCANTIL PANAMÁ SEGUROS, S.A	91	34	-	-	-	57	-	34	-	34
SEGUROS BBA. CORP.	-	-	-	-	-	-	-	-	-	-
<b>SUB-TOTAL</b>	<b>1,671</b>	<b>1,090</b>	<b>4</b>	<b>1</b>	<b>-</b>	<b>576</b>	<b>-</b>	<b>3,839</b>	<b>332</b>	<b>3,507</b>
<b>TOTAL</b>	<b>29,768</b>	<b>17,713</b>	<b>3,759</b>	<b>1,088</b>	<b>30</b>	<b>7,178</b>	<b>40</b>	<b>64,580</b>	<b>25,450</b>	<b>39,130</b>



**SUPERINTENDENCIA DE SEGUROS Y REASEGUROS DE PANAMA**  
**PRIMAS SUSCRITAS DE SEGURO DIRECTO TOTALES LOCAL Y EXTERIOR**  
**AL 30 DE OCTUBRE DE 2018**

RAMOS DE SEGUROS	GRAN TOTAL	RAMOS VIDA											
		TOTAL VIDA	Vida Individual	Primer año	Renovación	Accidentes Personales	Individual	Grupo	Invalidez	Salud	Individual	Grupo	Colectivos de Vida
ACERTA SEGUROS	20,453,107.01	2,945,326.76	737,038.09	114,907.16	622,130.93	338,284.18	10,399.80	327,884.38	-	1,542,766.73	847,074.83	695,691.90	327,237.76
ALIADO SEGUROS	14,683,807.67	1,539,180.88	-	-	-	200,028.88	4,928.26	195,100.62	-	-	-	-	1,339,152.00
ASEGURADORA ANCON, S.A	43,516,138.85	15,738,800.62	698,252.37	152,663.94	545,588.43	673,095.48	269,699.07	403,396.41	-	11,311,353.44	9,068,729.61	2,242,623.83	3,056,099.33
ASEGURADORA DEL ISTMO, S.A. (ADISA)	2,706,853.26	358,428.17	172,531.13	54,274.00	118,257.13	47,021.29	-	47,021.29	-	126,959.18	2,241.93	124,717.25	11,916.57
ASEGURADORA GLOBAL, S.A	20,551,241.32	10,407,984.14	640,544.43	640,544.43	-	359,228.92	359,228.92	-	-	-	-	-	9,408,210.79
ASSA COMPAÑÍA DE SEGUROS, S.A	277,574,778.45	126,969,357.36	36,277,539.40	4,231,198.86	32,046,340.54	3,080,497.99	657,879.26	2,422,618.73	-	43,144,308.15	24,058,997.74	19,085,310.41	44,467,011.82
ASSICURAZIONI GENERALI, S.p.A.	31,425,969.11	15,517,635.80	7,321,606.41	1,187,097.80	6,134,508.61	462,639.74	98,038.95	364,600.79	-	5,401,448.27	299,164.60	5,102,283.67	2,331,941.38
BANESCO SEGUROS, S.A.	16,923,096.43	8,546,890.51	1,260,120.83	330,679.91	929,440.92	52,984.72	24,032.53	28,952.19	-	43,930.63	-	43,930.63	7,189,854.33
CHUBB SEGUROS PANAMA, S.A.	5,524,523.43	1,211,827.35	-	-	-	1,148,110.48	-	1,148,110.48	-	-	-	-	63,716.87
COMPAÑÍA INTERNACIONAL DE SEGUROS, S.A	208,876,096.40	91,061,900.37	23,201,422.04	3,294,055.59	19,907,366.45	3,866,394.64	475,705.33	3,390,689.31	-	40,382,706.48	23,351,002.10	17,031,704.38	23,611,377.21
GENERAL DE SEGUROS, S.A.	38,185,545.84	20,809,243.98	-	-	-	4,888.76	4,888.76	-	-	-	-	-	20,804,355.22
MAPFRE PANAMÁ, S.A	190,078,176.85	97,808,459.05	19,537,335.96	2,260,023.93	17,277,312.03	1,353,154.02	720,847.81	632,306.21	-	55,786,784.91	22,602,976.75	33,183,808.16	21,131,184.16
MULTIBANK SEGUROS, S.A	19,201,185.51	6,558,693.91	316,788.60	119,260.03	197,528.57	408,663.95	408,103.39	560.56	-	-	-	-	5,833,241.36
NACIONAL DE SEGUROS DE PANAMÁ Y CENTROAMÉRICA	19,122,869.29	1,168,183.67	227,972.80	41,412.63	186,560.17	191,247.26	150,056.73	41,190.53	-	-	-	-	748,963.61
ÓPTIMA COMPAÑÍA DE SEGUROS, S.A.	15,031,873.02	3,946,325.47	41,727.95	41,727.95	-	757,633.11	43,788.03	713,845.08	-	-	-	-	3,146,964.41
PAN AMERICAN LIFE INSURANCE DE PANAMÁ, S.A	108,483,457.55	108,483,457.55	26,681,668.36	5,247,694.50	21,433,973.86	1,930,895.68	1,135,702.08	795,193.60	-	67,118,609.43	14,527,701.88	52,590,907.55	12,752,284.08
SAGICOR PANAMÁ, S.A	3,280,133.85	3,280,133.85	562,303.86	112,460.78	449,843.08	126,676.24	-	126,676.24	-	2,356,276.08	1,629,847.55	726,428.53	234,877.67
SEGUROS FEDPA, S.A	32,978,008.24	5,352,224.72	39,898.41	38,247.15	1,651.26	1,702,152.96	1,131,044.72	571,108.24	-	47,024.94	-	47,024.94	3,563,148.41
SEGUROS SURAMERICANA, S.A	118,133,211.85	44,235,861.53	19,027,006.43	3,493,119.06	15,533,887.37	6,933,145.62	5,727,067.42	1,206,078.20	-	736,001.44	736,001.44	-	17,539,708.04
VIVIR COMPAÑÍA DE SEGUROS, SA.	6,817,796.34	6,817,796.34	-	-	-	1,077.80	-	1,077.80	-	6,373,522.93	4,921,026.64	1,452,496.29	443,195.61
WORLDWIDE MEDICAL ASSURANCE, LTD	21,240,733.16	21,240,733.16	3,161,253.95	729,167.16	2,432,086.79	3,326.71	-	3,326.71	-	17,766,869.42	11,888,798.99	5,878,070.43	309,283.08
<b>SUB-TOTAL</b>	<b>\$1,214,788,603.43</b>	<b>\$593,998,445.19</b>	<b>\$139,905,011.02</b>	<b>\$22,088,534.88</b>	<b>\$117,816,476.14</b>	<b>\$23,641,148.43</b>	<b>\$11,221,411.06</b>	<b>\$12,419,737.37</b>	<b>\$0.00</b>	<b>\$252,138,562.03</b>	<b>\$113,933,564.06</b>	<b>\$138,204,997.97</b>	<b>\$178,313,723.71</b>



**SUPERINTENDENCIA DE SEGUROS Y REASEGUROS DE PANAMA**  
**PRIMAS SUSCRITAS DE SEGURO DIRECTO TOTALES LOCAL Y EXTERIOR**  
**AL 30 DE OCTUBRE DE 2018**

RAMOS DE SEGUROS	GRAN TOTAL	RAMOS VIDA											
		TOTAL VIDA	Vida Individual	Primer año	Renovación	Accidentes Personales	Individual	Grupo	Invalidez	Salud	Individual	Grupo	Colectivos de Vida
BUPA PANAMÁ, S.A.	4,165,797.90	4,165,797.90	-	-	-	-	-	-	-	4,165,797.90	3,269,979.75	895,818.15	-
LA FLORESTA DE SEGUROS Y VIDA, S.A	6,969,895.10	2,035,838.60	106,965.10	35,930.30	71,034.80	412,320.60	6,210.20	406,110.40	#¡VALOR!	1,443,836.90	935,275.70	508,561.20	72,716.00
LA REGIONAL DE SEGUROS, S.A	11,384,084.43	640,728.60	362,471.48	147,125.17	215,346.31	157,989.57	12,112.33	145,877.24	-	9,192.93	9,192.93	-	111,074.62
MERCANTIL PANAMÁ SEGUROS, S.A	5,779,444.77	3,240,159.89	375,136.64	124,368.01	250,768.63	43,392.47	43,392.47	-	-	2,776,741.54	2,776,741.54	-	44,889.24
SEGUROS BBA. CORP.	1,839,019.87	1,608,261.70	-	-	-	(6,106.94)	(6,106.94)	-	-	-	-	-	1,614,368.64
<b>SUB-TOTAL</b>	<b>30,138,242.07</b>	<b>11,690,786.69</b>	<b>844,573.22</b>	<b>307,423.48</b>	<b>537,149.74</b>	<b>607,595.70</b>	<b>55,608.06</b>	<b>551,987.64</b>	<b>#¡VALOR!</b>	<b>8,395,569.27</b>	<b>6,991,189.92</b>	<b>1,404,379.35</b>	<b>1,843,048.50</b>
<b>TOTAL</b>	<b>\$1,244,926,845.50</b>	<b>\$605,689,231.88</b>	<b>\$140,749,584.24</b>	<b>\$22,395,958.36</b>	<b>\$118,353,625.88</b>	<b>\$24,248,744.13</b>	<b>\$11,277,019.12</b>	<b>\$12,971,725.01</b>	<b>#¡VALOR!</b>	<b>\$260,534,131.30</b>	<b>\$120,924,753.98</b>	<b>\$139,609,377.32</b>	<b>\$180,156,772.21</b>



**SUPERINTENDENCIA DE SEGUROS Y REASEGUROS DE PANAMA**

**PRIMAS SUSCRITAS DE SEGURO DIRECTO TOTALES LOCAL Y EXTERIOR**

**AL 30 DE OCTUBRE DE 2018**

RAMOS DE SEGUROS	RAMOS GENERALES											
	TOTAL GENERALES	Incendio y Líneas Aliadas	Residencial	Comercial	Industrial	Vida Industrial	Anualidades	Rentas Vitalicias	Pérdida de Ingresos	Multiriesgo	Residencial	Comercial e Industrial
ACERTA SEGUROS	17,507,780.25	1,538,135.54	525,140.91	994,906.87	18,087.76	13,509.87	-	-	-	214,587.03	206,075.45	8,511.58
ALIADO SEGUROS	13,144,626.79	1,735,488.17	158,747.76	1,569,062.50	7,677.91	-	-	-	-	64,305.17	28,793.46	35,511.71
ASEGURADORA ANCON, S.A	27,777,338.23	3,398,526.67	904,271.60	1,760,050.38	734,204.69	-	-	-	-	370,215.33	90,321.00	279,894.33
ASEGURADORA DEL ISTMO, S.A. (ADISA)	2,348,425.09	27,130.79	27,130.79	-	-	-	-	-	-	-	-	-
ASEGURADORA GLOBAL, S.A	10,143,257.18	1,393,565.06	1,254,491.96	139,073.10	-	-	-	-	-	-	-	-
ASSA COMPAÑÍA DE SEGUROS, S.A	150,605,421.09	38,166,640.84	11,302,360.91	26,840,876.73	23,403.20	-	-	-	-	2,779,649.25	1,731,150.89	1,048,498.36
ASSICURAZIONI GENERALI, S.p.A.	15,908,333.31	4,786,703.09	2,568,433.20	2,076,925.05	141,344.84	-	-	-	-	992,007.55	497,769.43	494,238.12
BANESCO SEGUROS, S.A.	8,376,205.92	987,756.87	-	987,756.87	-	-	-	-	-	682,577.78	123,591.87	558,985.91
CHUBB SEGUROS PANAMA, S.A.	4,312,696.08	1,576,929.60	-	1,576,929.60	-	-	-	-	-	278,570.14	-	278,570.14
COMPAÑÍA INTERNACIONAL DE SEGUROS, S.A	117,814,196.03	15,913,553.16	15,913,553.16	-	-	-	-	-	-	387,219.67	387,219.67	-
GENERAL DE SEGUROS, S.A.	17,376,301.86	3,925,163.28	3,925,163.28	-	-	-	-	-	-	51,893.43	31,934.99	19,958.44
MAPFRE PANAMÁ, S.A	92,269,717.80	8,575,421.62	-	8,575,421.62	-	-	-	-	-	-	-	-
MULTIBANK SEGUROS, S.A	12,642,491.60	911,865.52	605,375.12	290,640.35	15,850.05	-	-	-	-	31,849.52	12,051.46	19,798.06
NACIONAL DE SEGUROS DE PANAMÁ Y CENTROAMÉRICA	17,954,685.62	4,377,522.81	574,912.54	3,802,610.27	-	-	-	-	-	-	-	-
ÓPTIMA COMPAÑÍA DE SEGUROS, S.A.	11,085,547.55	1,348,150.56	546,067.40	672,260.78	129,822.38	-	-	-	-	136,759.91	51,507.17	85,252.74
PAN AMERICAN LIFE INSURANCE DE PANAMÁ, S.A	-	-	-	-	-	-	-	-	-	-	-	-
SAGICOR PANAMÁ, S.A	-	-	-	-	-	-	-	-	-	-	-	-
SEGUROS FEDPA, S.A	27,625,783.52	251,552.96	251,552.96	-	-	-	-	-	-	155,177.08	8,849.92	146,327.16
SEGUROS SURAMERICANA, S.A	73,897,350.32	13,858,978.06	12,316,504.64	1,542,473.42	-	-	-	-	-	-	-	-
VIVIR COMPAÑÍA DE SEGUROS, SA.	-	-	-	-	-	-	-	-	-	-	-	-
WORLDWIDE MEDICAL ASSURANCE, LTD	-	-	-	-	-	-	-	-	-	-	-	-
<b>SUB-TOTAL</b>	<b>\$620,790,158.24</b>	<b>\$102,773,084.60</b>	<b>\$50,873,706.23</b>	<b>\$50,828,987.54</b>	<b>\$1,070,390.83</b>	<b>\$13,509.87</b>	<b>\$0.00</b>	<b>\$0.00</b>	<b>\$0.00</b>	<b>\$6,144,811.86</b>	<b>\$3,169,265.31</b>	<b>\$2,975,546.55</b>



**SUPERINTENDENCIA DE SEGUROS Y REASEGUROS DE PANAMA**

**PRIMAS SUSCRITAS DE SEGURO DIRECTO TOTALES LOCAL Y EXTERIOR**

**AL 30 DE OCTUBRE DE 2018**

RAMOS DE SEGUROS	RAMOS GENERALES											
	TOTAL GENERALES	Incendio y Líneas Aliadas	Residencial	Comercial	Industrial	Vida Industrial	Anualidades	Rentas Vitalicias	Pérdida de Ingresos	Multiriesgo	Residencial	Comercial e Industrial
BUPA PANAMÁ, S.A.	-	-	-	-	-	-	-	-	-	-	-	-
LA FLORESTA DE SEGUROS Y VIDA, S.A	4,934,056.50	590,702.10	151,089.49	439,612.61	-	-	-	-	-	-	-	-
LA REGIONAL DE SEGUROS, S.A	10,743,355.83	244,861.39	92,972.53	151,888.86	-	-	-	-	-	152,051.09	(31,118.13)	183,169.22
MERCANTIL PANAMÁ SEGUROS, S.A	2,539,284.88	-	-	-	-	-	-	-	-	162,518.30	72,154.35	90,363.95
SEGUROS BBA. CORP.	230,758.17	1,380.57	(562.73)	1,943.30	-	-	-	-	-	-	-	-
<b>SUB-TOTAL</b>	<b>18,447,455.38</b>	<b>836,944.06</b>	<b>243,499.29</b>	<b>593,444.77</b>	<b>-</b>	<b>-</b>	<b>-</b>	<b>-</b>	<b>-</b>	<b>314,569.39</b>	<b>41,036.22</b>	<b>273,533.17</b>
<b>TOTAL</b>	<b>\$639,237,613.62</b>	<b>\$103,610,028.66</b>	<b>\$51,117,205.52</b>	<b>\$51,422,432.31</b>	<b>\$1,070,390.83</b>	<b>\$13,509.87</b>	<b>\$0.00</b>	<b>\$0.00</b>	<b>\$0.00</b>	<b>\$6,459,381.25</b>	<b>\$3,210,301.53</b>	<b>\$3,249,079.72</b>





**SUPERINTENDENCIA DE SEGUROS Y REASEGUROS DE PANAMA**  
**PRIMAS SUSCRITAS DE SEGURO DIRECTO TOTALES LOCAL Y EXTERIOR**  
**AL 30 DE OCTUBRE DE 2018**

RAMOS DE SEGUROS	RAMOS GENERALES														
	Transporte de Carga	Terrestre	Marítimo	Aéreo	Casco	Marítimo	Aéreo	Automóvil	Ramos Técnicos	TRC TRM	Equipo Electrónico	Caldera y Maquinaria	Rotura de Maquinaria	Equipo Pesado	Vidrios
ACERTA SEGUROS	287,412.99	54,331.59	205,998.11	27,083.29	670,471.04	262,072.19	408,398.85	6,833,028.50	1,362,357.25	1,133,814.88	19,363.17	-	82,885.37	126,293.83	0.00
ALIADO SEGUROS	712,159.15	712,159.15	-	-	65,266.89	15,464.00	49,802.89	2,417,238.90	817,788.66	688,559.85	11,360.44	-	19,943.73	97,924.64	-
ASEGURADORA ANCON, S.A	384,359.77	363,359.34	18,987.45	2,012.98	526,683.65	68,527.20	458,156.45	20,359,567.59	473,395.25	245,562.71	61,046.29	-	50,723.74	115,979.18	83.33
ASEGURADORA DEL ISTMO, S.A. (ADISA)	1,808.51	1,808.51	-	-	128.16	128.16	-	9,981.74	102,049.95	93,748.79	6,330.13	-	-	1,971.03	-
ASEGURADORA GLOBAL, S.A	-	-	-	-	-	-	-	5,868,822.90	-	-	-	-	-	-	-
ASSA COMPAÑÍA DE SEGUROS, S.A	5,038,311.47	594,250.95	4,444,060.52	-	6,416,384.23	1,750,470.07	4,665,914.16	43,447,794.96	3,836,904.82	3,117,284.97	426,937.15	246,400.38	46,282.32	-	-
ASSICURAZIONI GENERALI, S.p.A.	808,752.01	-	808,752.01	-	229,790.82	223,877.35	5,913.47	7,197,521.48	886,359.48	438,338.06	125,213.17	-	59,194.18	263,614.07	-
BANESCO SEGUROS, S.A.	130,220.83	130,220.83	-	-	84,548.48	84,548.48	-	3,418,079.90	881,069.47	613,305.15	15,211.51	-	56,926.60	195,626.21	-
CHUBB SEGUROS PANAMA, S.A.	403,061.64	-	403,061.64	-	-	-	-	-	101,704.90	101,704.90	-	-	-	-	-
COMPAÑÍA INTERNACIONAL DE SEGUROS, S.A	5,269,358.10	5,269,358.10	-	-	4,103,596.62	2,358,081.78	1,745,514.84	34,370,472.35	7,622,313.63	6,750,053.83	146,965.85	-	154,674.41	570,619.54	-
GENERAL DE SEGUROS, S.A.	143,298.63	5,892.80	137,405.83	-	45,873.45	44,598.45	1,275.00	3,200,595.01	1,746,319.94	1,531,763.20	131,820.00	10,235.22	39,376.08	33,125.44	-
MAPFRE PANAMÁ, S.A	2,303,336.48	2,303,336.48	-	-	2,619,763.61	(89,285.56)	2,709,049.17	36,740,023.16	3,406,900.96	2,844,289.35	114,583.83	-	89,069.68	358,958.10	-
MULTIBANK SEGUROS, S.A	16,094.61	14,390.33	1,704.28	-	2,010,375.20	1,175,831.79	834,543.41	7,725,709.96	372,113.09	278,057.65	12,632.27	-	61,945.17	19,478.00	-
NACIONAL DE SEGUROS DE PANAMÁ Y CENTROAMÉRICA	63,390.91	5,924.83	57,466.08	-	373,313.73	35,714.29	337,599.44	1,405.39	985,138.58	912,015.79	2,020.53	-	26,631.75	44,470.51	-
ÓPTIMA COMPAÑÍA DE SEGUROS, S.A.	435,701.53	110,389.62	294,398.57	30,913.34	431,000.66	360,789.19	70,211.47	2,983,484.32	1,052,769.40	657,712.83	46,385.37	-	103,532.08	245,139.12	-
PAN AMERICAN LIFE INSURANCE DE PANAMÁ, S.A	-	-	-	-	-	-	-	-	-	-	-	-	-	-	-
SAGICOR PANAMÁ, S.A	-	-	-	-	-	-	-	-	-	-	-	-	-	-	-
SEGUROS FEDPA, S.A	141,613.61	141,613.61	-	-	9,066.55	9,066.55	-	26,179,695.34	87,642.89	335.14	11,171.60	-	11,481.16	64,654.99	-
SEGUROS SURAMERICANA, S.A	1,331,039.22	1,331,039.22	-	-	(400.74)	(400.74)	-	45,386,433.83	2,201,508.06	1,549,558.80	156,331.63	-	85,081.94	405,661.25	4,874.44
VIVIR COMPAÑÍA DE SEGUROS, SA.	-	-	-	-	-	-	-	-	-	-	-	-	-	-	-
WORLDWIDE MEDICAL ASSURANCE, LTD	-	-	-	-	-	-	-	-	-	-	-	-	-	-	-
<b>SUB-TOTAL</b>	<b>\$17,469,919.46</b>	<b>\$11,038,075.36</b>	<b>\$6,371,834.49</b>	<b>\$60,009.61</b>	<b>\$17,585,862.35</b>	<b>\$6,299,483.20</b>	<b>\$11,286,379.15</b>	<b>\$246,139,855.33</b>	<b>\$25,936,336.33</b>	<b>\$20,956,105.90</b>	<b>\$1,287,372.94</b>	<b>\$256,635.60</b>	<b>\$887,748.21</b>	<b>\$2,543,515.91</b>	<b>\$4,957.77</b>



**SUPERINTENDENCIA DE SEGUROS Y REASEGUROS DE PANAMA**  
**PRIMAS SUSCRITAS DE SEGURO DIRECTO TOTALES LOCAL Y EXTERIOR**  
**AL 30 DE OCTUBRE DE 2018**

RAMOS DE SEGUROS	RAMOS GENERALES														
	Transporte de Carga	Terrestre	Marítimo	Aéreo	Casco	Marítimo	Aéreo	Automóvil	Ramos Técnicos	TRC TRM	Equipo Electrónico	Caldera y Maquinaria	Rotura de Maquinaria	Equipo Pesado	Vidrios
BUPA PANAMÁ, S.A.	-	-	-	-	-	-	-	-	-	-	-	-	-	-	-
LA FLORESTA DE SEGUROS Y VIDA, S.A	62,965.20	62,965.20	-	-	-	-	-	1,132,541.40	244,847.92	193,787.30	19,220.04	-	-	31,840.58	-
LA REGIONAL DE SEGUROS, S.A	17,351.59	7,215.96	4,903.78	5,231.85	98,167.10	41,974.50	56,192.60	8,737,243.18	149,093.56	125,594.11	8,444.58	-	6,275.13	8,779.74	-
MERCANTIL PANAMÁ SEGUROS, S.A	-	-	-	-	-	-	-	255,842.61	-	-	-	-	-	-	-
SEGUROS BBA. CORP.	(2,608.30)	(2,608.30)	-	-	236,824.55	-	236,824.55	(3,386.54)	-	-	-	-	-	-	-
<b>SUB-TOTAL</b>	<b>77,708.49</b>	<b>67,572.86</b>	<b>4,903.78</b>	<b>5,231.85</b>	<b>334,991.65</b>	<b>41,974.50</b>	<b>293,017.15</b>	<b>10,122,240.65</b>	<b>393,941.48</b>	<b>319,381.41</b>	<b>27,664.62</b>	<b>-</b>	<b>6,275.13</b>	<b>40,620.32</b>	<b>-</b>
<b>TOTAL</b>	<b>\$17,547,627.95</b>	<b>\$11,105,648.22</b>	<b>\$6,376,738.27</b>	<b>\$65,241.46</b>	<b>\$17,920,854.00</b>	<b>\$6,341,457.70</b>	<b>\$11,579,396.30</b>	<b>\$256,262,095.98</b>	<b>\$26,330,277.81</b>	<b>\$21,275,487.31</b>	<b>\$1,315,037.56</b>	<b>\$256,635.60</b>	<b>\$894,023.34</b>	<b>\$2,584,136.23</b>	<b>\$4,957.77</b>



**SUPERINTENDENCIA DE SEGUROS Y REASEGUROS DE PANAMA**

**PRIMAS SUSCRITAS DE SEGURO DIRECTO TOTALES LOCAL Y EXTERIOR**

**AL 30 DE OCTUBRE DE 2018**

RAMOS DE SEGUROS	RAMOS GENERALES									
	Riesgos Diversos	Responsabilidad Civil	Robo	Fidelidad y DDD	BBB	Otros	Titulos de Propiedad	Fianzas	Oferta y Cumplimiento	Otras
ACERTA SEGUROS	1,297,666.44	1,052,076.31	60,164.87	132,894.68	3,959.13	48,571.45	-	5,290,611.59	2,389,505.06	2,901,106.53
ALIADO SEGUROS	3,565,148.89	1,132,677.41	9,335.81	1.15	-	2,423,134.52	-	3,767,230.96	2,784,488.41	982,742.55
ASEGURADORA ANCON, S.A	1,178,065.37	775,617.60	63,297.59	-	-	339,150.18	-	1,086,524.60	182,737.72	903,786.88
ASEGURADORA DEL ISTMO, S.A. (ADISA)	75,689.03	60,577.44	9,181.80	759.65	-	5,170.14	-	2,131,636.91	1,987,500.84	144,136.07
ASEGURADORA GLOBAL, S.A	2,100,134.40	-	-	-	-	2,100,134.40	-	780,734.82	668,891.67	111,843.15
ASSA COMPAÑÍA DE SEGUROS, S.A	32,898,124.70	11,562,149.33	7,250,174.94	3,186,108.01	1,530,559.35	9,369,133.07	-	18,021,610.82	14,900,495.70	3,121,115.12
ASSICURAZIONI GENERALI, S.p.A.	944,400.25	647,377.23	195,388.44	-	-	101,634.58	-	62,798.63	23,069.18	39,729.45
BANESCO SEGUROS, S.A.	1,086,771.03	612,175.71	32,010.22	420,698.41	-	21,886.69	-	1,105,181.56	-	1,105,181.56
CHUBB SEGUROS PANAMA, S.A.	1,483,742.76	1,483,742.76	-	-	-	-	-	468,687.04	-	468,687.04
COMPAÑÍA INTERNACIONAL DE SEGUROS, S.A	30,076,173.57	6,289,458.69	499,278.75	262,502.35	-	23,024,933.78	-	20,071,508.93	675,088.79	19,396,420.14
GENERAL DE SEGUROS, S.A.	7,481,516.53	402,215.23	13,033.70	11,276.39	-	7,054,991.21	-	781,641.59	781,641.59	-
MAPFRE PANAMÁ, S.A	8,190,236.47	3,382,200.94	250,549.32	151,536.46	242,363.53	4,163,586.22	-	30,434,035.50	30,118,938.97	315,096.53
MULTIBANK SEGUROS, S.A	1,349,935.67	136,200.13	21,071.08	-	400,279.71	792,384.75	-	224,548.03	146,246.32	78,301.71
NACIONAL DE SEGUROS DE PANAMÁ Y CENTROAMÉRICA	1,287,922.89	628,270.36	119,564.34	23,829.72	-	516,258.47	-	10,865,991.31	10,865,991.31	-
ÓPTIMA COMPAÑÍA DE SEGUROS, S.A.	2,148,327.10	1,170,638.95	94,482.62	140.07	-	883,065.46	-	2,549,354.07	326,767.17	2,222,586.90
PAN AMERICAN LIFE INSURANCE DE PANAMÁ, S.A	-	-	-	-	-	-	-	-	-	-
SAGICOR PANAMÁ, S.A	-	-	-	-	-	-	-	-	-	-
SEGUROS FEDPA, S.A	353,574.13	104,597.11	17,617.07	231,359.95	-	-	-	447,460.96	32,044.69	415,416.27
SEGUROS SURAMERICANA, S.A	7,366,828.87	2,083,338.69	257,659.69	68,517.81	-	4,957,312.68	-	3,752,963.02	-	3,752,963.02
VIVIR COMPAÑÍA DE SEGUROS, SA.	-	-	-	-	-	-	-	-	-	-
WORLDWIDE MEDICAL ASSURANCE, LTD	-	-	-	-	-	-	-	-	-	-
<b>SUB-TOTAL</b>	<b>\$102,884,258.10</b>	<b>\$31,523,313.89</b>	<b>\$8,892,810.24</b>	<b>\$4,489,624.65</b>	<b>\$2,177,161.72</b>	<b>\$55,801,347.60</b>	<b>\$0.00</b>	<b>\$101,842,520.34</b>	<b>\$65,883,407.42</b>	<b>\$35,959,112.92</b>



**SUPERINTENDENCIA DE SEGUROS Y REASEGUROS DE PANAMA**

**PRIMAS SUSCRITAS DE SEGURO DIRECTO TOTALES LOCAL Y EXTERIOR**

**AL 30 DE OCTUBRE DE 2018**

RAMOS DE SEGUROS	RAMOS GENERALES									
	Riesgos Diversos	Responsabilidad Civil	Robo	Fidelidad y DDD	BBB	Otros	Titulos de Propiedad	Fianzas	Oferta y Cumplimiento	Otras
BUPA PANAMÁ, S.A.	-	-	-	-	-	-	-	-	-	-
LA FLORESTA DE SEGUROS Y VIDA, S.A	1,334,770.78	598,622.87	-	-	-	736,147.91	-	1,568,229.10	-	1,568,229.10
LA REGIONAL DE SEGUROS, S.A	336,406.82	200,449.45	5,140.20	625.00	-	130,192.17	-	1,008,181.10	674,047.58	334,133.52
MERCANTIL PANAMÁ SEGUROS, S.A	2,022,576.99	99,756.74	-	-	-	1,922,820.25	-	98,346.98	-	98,346.98
SEGUROS BBA. CORP.	(1,452.11)	(1,165.98)	(286.13)	-	-	-	-	-	-	-
<b>SUB-TOTAL</b>	<b>3,692,302.48</b>	<b>897,663.08</b>	<b>4,854.07</b>	<b>625.00</b>	<b>-</b>	<b>2,789,160.33</b>	<b>-</b>	<b>2,674,757.18</b>	<b>674,047.58</b>	<b>2,000,709.60</b>
<b>TOTAL</b>	<b>\$106,576,560.58</b>	<b>\$32,420,976.97</b>	<b>\$8,897,664.31</b>	<b>\$4,490,249.65</b>	<b>\$2,177,161.72</b>	<b>\$58,590,507.93</b>	<b>\$0.00</b>	<b>\$104,517,277.52</b>	<b>\$66,557,455.00</b>	<b>\$37,959,822.52</b>



**SUPERINTENDENCIA DE SEGUROS Y REASEGUROS DE PANAMA**  
**SINIESTROS PAGADOS DE SEGURO DIRECTO TOTALES LOCAL Y EXTERIOR**  
**AL 30 DE OCTUBRE DE 2018**

RAMOS DE SEGUROS	GRAN TOTAL	RAMOS VIDA											
		TOTAL VIDA	Vida Individual	Primer año	Renovación	Accidentes Personales	Individual	Grupo	Invalidez	Salud	Individual	Grupo	Colectivos de Vida
ACERTA SEGUROS	7,333,227.87	1,633,906.21	55,564.66	124.66	55,440.00	129,667.97	56,486.71	73,181.26	-	1,225,757.35	882,524.18	343,233.17	222,916.23
ALIADO SEGUROS	5,634,146.58	508,628.40	-	-	-	60,052.83	-	60,052.83	-	-	-	-	448,575.57
ASEGURADORA ANCON, S.A	23,661,305.29	10,079,960.69	210,750.00	-	210,750.00	282,918.04	157,279.15	125,638.89	-	7,957,763.18	6,486,752.73	1,471,010.45	1,628,529.47
ASEGURADORA DEL ISTMO, S.A. (ADISA)	583,534.56	13,037.83	-	-	-	9,050.12	-	9,050.12	-	2,600.60	2,600.60	-	1,387.11
ASEGURADORA GLOBAL, S.A	7,267,053.45	2,522,071.01	4,700.00	4,700.00	-	2,000.00	2,000.00	-	-	-	-	-	2,515,371.01
ASSA COMPAÑÍA DE SEGUROS, S.A	108,332,354.18	52,811,727.59	8,238,974.53	8,238,471.98	502.55	693,673.15	43,461.14	650,212.01	-	32,488,007.67	15,948,372.13	16,539,635.54	11,391,072.24
ASSICURAZIONI GENERALI, S.p.A.	16,176,859.41	4,834,736.23	1,086,543.07	986,515.36	100,027.71	55,118.68	11,248.60	43,870.08	-	3,322,508.17	367,741.70	2,954,766.47	370,566.31
BANESCO SEGUROS, S.A.	4,115,770.63	584,022.24	186,069.14	186,069.14	-	162.41	-	162.41	-	104,183.86	-	104,183.86	293,606.83
CHUBB SEGUROS PANAMA, S.A.	2,161,343.84	71,383.80	-	-	-	71,383.80	-	71,383.80	-	-	-	-	-
COMPAÑÍA INTERNACIONAL DE SEGUROS, S.A	96,502,015.81	48,006,703.68	5,638,153.77	1,507,596.75	4,130,557.02	831,213.38	51,459.28	779,754.10	-	31,707,309.32	18,889,035.73	12,818,273.59	9,830,027.21
GENERAL DE SEGUROS, S.A.	6,660,927.38	3,582,904.81	-	-	-	5,000.00	5,000.00	-	-	-	-	-	3,577,904.81
MAPFRE PANAMÁ, S.A	147,713,074.93	65,799,265.46	5,549,900.31	546,246.69	5,003,653.62	1,436,517.88	397,419.10	1,039,098.78	-	48,230,302.83	17,017,938.26	31,212,364.57	10,582,544.44
MULTIBANK SEGUROS, S.A	3,317,299.61	2,227,872.93	-	-	-	43,688.05	43,688.05	-	-	-	-	-	2,184,184.88
NACIONAL DE SEGUROS DE PANAMÁ Y CENTROAMÉRICA	14,552,136.58	290,309.60	-	-	-	490.85	490.85	-	-	-	-	-	289,818.75
ÓPTIMA COMPAÑÍA DE SEGUROS, S.A.	4,028,256.72	1,236,556.24	-	-	-	249,291.79	-	249,291.79	-	-	-	-	987,264.45
PAN AMERICAN LIFE INSURANCE DE PANAMÁ, S.A	57,571,404.36	57,571,404.36	11,464,813.30	-	11,464,813.30	323,521.90	204,085.44	119,436.46	-	42,798,164.96	7,852,712.87	34,945,452.09	2,984,904.20
SAGICOR PANAMÁ, S.A	2,883,150.81	2,883,150.81	67,755.36	-	67,755.36	6,254.13	-	6,254.13	-	2,807,003.32	2,260,315.08	546,688.24	2,138.00
SEGUROS FEDPA, S.A	15,055,763.23	1,989,441.34	-	-	-	441,488.40	441,488.40	-	-	115,894.80	83,409.53	32,485.27	1,432,058.14
SEGUROS SURAMERICANA, S.A	47,640,745.80	11,650,852.03	5,889,770.91	202,476.36	5,687,294.55	568,964.49	371,906.66	197,057.83	-	-	-	-	5,192,116.63
VIVIR COMPAÑÍA DE SEGUROS, SA.	6,761,287.84	6,761,287.84	-	-	-	-	-	-	-	6,647,954.07	5,243,262.28	1,404,691.79	113,333.77
WORLDWIDE MEDICAL ASSURANCE, LTD	15,123,050.34	15,123,050.34	733,500.00	720,500.00	13,000.00	1,932.63	-	1,932.63	-	14,265,942.25	9,231,547.75	5,034,394.50	121,675.46
<b>SUB-TOTAL</b>	<b>\$593,074,709.22</b>	<b>\$290,182,273.44</b>	<b>\$39,126,495.05</b>	<b>\$12,392,700.94</b>	<b>\$26,733,794.11</b>	<b>\$5,212,390.50</b>	<b>\$1,786,013.38</b>	<b>\$3,426,377.12</b>	<b>\$0.00</b>	<b>\$191,673,392.38</b>	<b>\$84,266,212.84</b>	<b>\$107,407,179.54</b>	<b>\$54,169,995.51</b>



**SUPERINTENDENCIA DE SEGUROS Y REASEGUROS DE PANAMA**  
**SINIESTROS PAGADOS DE SEGURO DIRECTO TOTALES LOCAL Y EXTERIOR**  
**AL 30 DE OCTUBRE DE 2018**

RAMOS DE SEGUROS	GRAN TOTAL	RAMOS VIDA											
		TOTAL VIDA	Vida Individual	Primer año	Renovación	Accidentes Personales	Individual	Grupo	Invalidez	Salud	Individual	Grupo	Colectivos de Vida
BUPA PANAMÁ, S.A.	2,237,135.59	2,237,135.59	-	-	-	-	-	-	-	2,237,135.59	1,831,454.61	405,680.98	-
LA FLORESTA DE SEGUROS Y VIDA, S.A	2,849,110.10	1,166,112.10	-	-	-	146,125.60	59.60	146,066.00	-	982,886.50	706,253.50	276,633.00	37,100.00
LA REGIONAL DE SEGUROS, S.A	4,355,901.77	53,845.84	-	-	-	104.99	-	104.99	-	-	-	-	53,740.85
MERCANTIL PANAMÁ SEGUROS, S.A	2,565,040.32	2,333,467.40	-	-	-	-	-	-	-	2,333,467.40	2,333,467.40	-	-
SEGUROS BBA. CORP.	991,031.04	1,060.00	-	-	-	160.00	160.00	-	-	-	-	-	900.00
<b>SUB-TOTAL</b>	<b>12,998,218.82</b>	<b>5,791,620.93</b>	<b>-</b>	<b>-</b>	<b>-</b>	<b>146,390.59</b>	<b>219.60</b>	<b>146,170.99</b>	<b>-</b>	<b>5,553,489.49</b>	<b>4,871,175.51</b>	<b>682,313.98</b>	<b>91,740.85</b>
<b>TOTAL</b>	<b>\$606,072,928.04</b>	<b>\$295,973,894.37</b>	<b>\$39,126,495.05</b>	<b>\$12,392,700.94</b>	<b>\$26,733,794.11</b>	<b>\$5,358,781.09</b>	<b>\$1,786,232.98</b>	<b>\$3,572,548.11</b>	<b>\$0.00</b>	<b>\$197,226,881.87</b>	<b>\$89,137,388.35</b>	<b>\$108,089,493.52</b>	<b>\$54,261,736.36</b>



**SUPERINTENDENCIA DE SEGUROS Y REASEGUROS DE PANAMA**  
**SINIESTROS PAGADOS DE SEGURO DIRECTO TOTALES LOCAL Y EXTERIOR**  
**AL 30 DE OCTUBRE DE 2018**

RAMOS DE SEGUROS	RAMOS GENERALES											
	TOTAL GENERALES	Incendio y Líneas Aliadas	Residencial	Comercial	Industrial	Vida Industrial	Anualidades	Rentas Vitalicias	Pérdida de Ingresos	Multiriesgo	Residencial	Comercial e Industrial
ACERTA SEGUROS	5,699,321.66	64,722.36	29,415.90	35,306.46	-	-	-	-	-	32,623.62	16,829.09	15,794.53
ALIADO SEGUROS	5,125,518.18	2,052,459.16	45,534.16	2,006,925.00	-	-	-	-	-	287,310.44	7,872.16	279,438.28
ASEGURADORA ANCON, S.A	13,581,344.60	878,526.12	65,130.17	740,847.52	72,548.43	-	-	-	-	67,514.48	10,844.90	56,669.58
ASEGURADORA DEL ISTMO, S.A. (ADISA)	570,496.73	40.29	40.29	-	-	-	-	-	-	-	-	-
ASEGURADORA GLOBAL, S.A	4,744,982.44	130,640.22	130,640.22	-	-	-	-	-	-	-	-	-
ASSA COMPAÑÍA DE SEGUROS, S.A	55,520,626.59	5,782,355.48	3,174,631.26	2,674,761.88	-	-	-	-	-	1,043,104.02	681,007.10	362,096.92
ASSICURAZIONI GENERALI, S.p.A.	11,342,123.18	2,835,945.87	474,789.97	2,361,155.90	-	-	-	-	-	393,991.41	158,448.57	235,542.84
BANESCO SEGUROS, S.A.	3,531,748.39	63,891.60	-	63,891.60	-	-	-	-	-	222,234.74	19,990.91	202,243.83
CHUBB SEGUROS PANAMA, S.A.	2,089,960.04	1,916,080.12	-	1,916,080.12	-	-	-	-	-	9,462.36	-	9,462.36
COMPAÑÍA INTERNACIONAL DE SEGUROS, S.A	48,495,312.13	5,271,486.45	5,271,486.45	-	-	-	-	-	-	61,505.37	61,505.37	-
GENERAL DE SEGUROS, S.A.	3,078,022.57	119,504.36	119,504.36	-	-	-	-	-	-	4,839.77	1,312.79	3,526.98
MAPFRE PANAMÁ, S.A	81,913,809.47	19,073,527.27	-	19,073,527.27	-	-	-	-	-	-	-	-
MULTIBANK SEGUROS, S.A	1,089,426.68	6,950.86	6,736.86	214.00	-	-	-	-	-	121.98	121.98	-
NACIONAL DE SEGUROS DE PANAMÁ Y CENTROAMÉRICA	14,261,826.98	9,604,955.59	56,576.20	9,548,379.39	-	-	-	-	-	-	-	-
ÓPTIMA COMPAÑÍA DE SEGUROS, S.A.	2,791,700.48	140,445.57	44,981.05	50,807.68	44,656.84	-	-	-	-	88,850.57	73,369.89	15,480.68
PAN AMERICAN LIFE INSURANCE DE PANAMÁ, S.A	-	-	-	-	-	-	-	-	-	-	-	-
SAGICOR PANAMÁ, S.A	-	-	-	-	-	-	-	-	-	-	-	-
SEGUROS FEDPA, S.A	13,066,321.89	35,374.01	6,073.21	29,300.80	-	-	-	-	-	-	-	-
SEGUROS SURAMERICANA, S.A	35,989,893.77	3,927,568.94	3,679,912.29	247,656.65	-	-	-	-	-	-	-	-
VIVIR COMPAÑÍA DE SEGUROS, SA.	-	-	-	-	-	-	-	-	-	-	-	-
WORLDWIDE MEDICAL ASSURANCE, LTD	-	-	-	-	-	-	-	-	-	-	-	-
<b>SUB-TOTAL</b>	<b>\$302,892,435.78</b>	<b>\$51,904,474.27</b>	<b>\$13,105,452.39</b>	<b>\$38,748,854.27</b>	<b>\$117,205.27</b>	<b>\$0.00</b>	<b>\$0.00</b>	<b>\$0.00</b>	<b>\$0.00</b>	<b>\$2,211,558.76</b>	<b>\$1,031,302.76</b>	<b>\$1,180,256.00</b>



**SUPERINTENDENCIA DE SEGUROS Y REASEGUROS DE PANAMA**  
**SINIESTROS PAGADOS DE SEGURO DIRECTO TOTALES LOCAL Y EXTERIOR**  
**AL 30 DE OCTUBRE DE 2018**

RAMOS DE SEGUROS	RAMOS GENERALES											
	TOTAL GENERALES	Incendio y Líneas Aliadas	Residencial	Comercial	Industrial	Vida Industrial	Anualidades	Rentas Vitalicias	Pérdida de Ingresos	Multiriesgo	Residencial	Comercial e Industrial
BUPA PANAMÁ, S.A.	-	-	-	-	-	-	-	-	-	-	-	-
LA FLORESTA DE SEGUROS Y VIDA, S.A	1,682,998.00	186,232.70	186,232.70	-	-	-	-	-	-	-	-	-
LA REGIONAL DE SEGUROS, S.A	4,302,055.93	14,374.48	13,914.48	460.00	-	-	-	-	-	127,045.63	3,660.07	123,385.56
MERCANTIL PANAMÁ SEGUROS, S.A	231,572.92	-	-	-	-	-	-	-	-	21,049.46	4,968.79	16,080.67
SEGUROS BBA. CORP.	989,971.04	-	-	-	-	-	-	-	-	-	-	-
<b>SUB-TOTAL</b>	<b>7,206,597.89</b>	<b>200,607.18</b>	<b>200,147.18</b>	<b>460.00</b>	<b>-</b>	<b>-</b>	<b>-</b>	<b>-</b>	<b>-</b>	<b>148,095.09</b>	<b>8,628.86</b>	<b>139,466.23</b>
<b>TOTAL</b>	<b>\$310,099,033.67</b>	<b>\$52,105,081.45</b>	<b>\$13,305,599.57</b>	<b>\$38,749,314.27</b>	<b>\$117,205.27</b>	<b>\$0.00</b>	<b>\$0.00</b>	<b>\$0.00</b>	<b>\$0.00</b>	<b>\$2,359,653.85</b>	<b>\$1,039,931.62</b>	<b>\$1,319,722.23</b>





**SUPERINTENDENCIA DE SEGUROS Y REASEGUROS DE PANAMA**  
**SINIESTROS PAGADOS DE SEGURO DIRECTO TOTALES LOCAL Y EXTERIOR**  
**AL 30 DE OCTUBRE DE 2018**

RAMOS DE SEGUROS	RAMOS GENERALES														
	Transporte de Carga	Terrestre	Marítimo	Aéreo	Casco	Marítimo	Aéreo	Automóvil	Ramos Técnicos	TRC TRM	Equipo Electrónico	Caldera y Maquinaria	Rotura de Maquinaria	Equipo Pesado	Vidrios
ACERTA SEGUROS	97,374.52	22,148.92	68,760.37	6,465.23	504,666.61	467,166.61	37,500.00	4,470,368.03	191,734.38	6,445.95	3,576.13	-	15,184.55	166,527.75	-
ALIADO SEGUROS	225,704.30	225,704.30	-	-	32,484.35	12,053.89	20,430.46	1,818,434.08	72,701.41	63,705.16	8,791.90	-	204.35	-	-
ASEGURADORA ANCON, S.A	148,776.04	143,318.39	5,457.65	-	24,891.21	26,812.51	(1,921.30)	11,889,000.02	39,036.20	7,521.06	7,772.33	-	2,949.05	20,793.76	-
ASEGURADORA DEL ISTMO, S.A. (ADISA)	-	-	-	-	-	-	-	45,038.58	18,180.37	18,180.37	-	-	-	-	-
ASEGURADORA GLOBAL, S.A	-	-	-	-	-	-	-	4,085,053.74	-	-	-	-	-	-	-
ASSA COMPAÑÍA DE SEGUROS, S.A	2,271,608.02	818,319.69	1,453,288.33	-	2,581,490.62	2,578,165.52	3,325.10	29,147,611.96	828,545.88	422,596.21	363,261.31	12,760.80	29,927.56	-	-
ASSICURAZIONI GENERALI, S.p.A.	111,026.04	-	111,026.04	-	3,346,045.58	3,346,045.58	-	3,394,854.57	278,077.74	70,598.74	177,612.24	-	20,837.85	9,028.91	-
BANESCO SEGUROS, S.A.	167,554.26	167,554.26	-	-	22,177.59	2,998.47	19,179.12	2,039,170.18	57,864.90	12,790.11	416.97	-	-	44,657.82	-
CHUBB SEGUROS PANAMA, S.A.	79,329.97	-	79,329.97	-	-	-	-	-	52,107.86	52,107.86	-	-	-	-	-
COMPAÑÍA INTERNACIONAL DE SEGUROS, S.A	1,618,767.54	1,618,767.54	-	-	1,200,470.64	1,097,340.64	103,130.00	26,987,672.58	1,978,492.20	1,566,377.21	81,880.04	-	27,738.32	302,496.63	-
GENERAL DE SEGUROS, S.A.	10,395.34	9,714.41	680.93	-	-	-	-	2,565,880.80	17,046.16	-	17,046.16	-	-	-	-
MAPFRE PANAMÁ, S.A	963,091.12	963,091.12	-	-	4,662,751.80	3,475,197.46	1,187,554.34	30,482,756.66	1,104,318.25	1,047,690.58	38,527.30	-	1,845.04	16,255.33	-
MULTIBANK SEGUROS, S.A	10,667.37	10,667.37	-	-	16,442.30	16,442.30	-	1,001,946.64	4,945.65	4,945.65	-	-	-	-	-
NACIONAL DE SEGUROS DE PANAMÁ Y CENTROAMÉRICA	6,246.01	-	6,246.01	-	25,700.00	25,700.00	-	204,048.87	-	-	-	-	-	-	-
ÓPTIMA COMPAÑÍA DE SEGUROS, S.A.	32,033.37	31,664.90	368.47	-	241,896.38	241,896.38	-	1,455,088.69	141,080.42	51,392.47	15,365.18	-	2,274.85	72,047.92	-
PAN AMERICAN LIFE INSURANCE DE PANAMÁ, S.A	-	-	-	-	-	-	-	-	-	-	-	-	-	-	-
SAGICOR PANAMÁ, S.A	-	-	-	-	-	-	-	-	-	-	-	-	-	-	-
SEGUROS FEDPA, S.A	12,359.88	12,359.88	-	-	-	-	-	12,968,545.92	754.60	-	-	-	399.15	355.45	-
SEGUROS SURAMERICANA, S.A	344,048.60	344,048.60	-	-	-	-	-	26,069,405.67	293,102.01	32,727.38	32,424.88	493.82	-	227,455.93	-
VIVIR COMPAÑÍA DE SEGUROS, SA.	-	-	-	-	-	-	-	-	-	-	-	-	-	-	-
WORLDWIDE MEDICAL ASSURANCE, LTD	-	-	-	-	-	-	-	-	-	-	-	-	-	-	-
<b>SUB-TOTAL</b>	<b>\$6,098,982.38</b>	<b>\$4,367,359.38</b>	<b>\$1,725,157.77</b>	<b>\$6,465.23</b>	<b>\$12,659,017.08</b>	<b>\$11,289,819.36</b>	<b>\$1,369,197.72</b>	<b>\$158,624,876.99</b>	<b>\$5,077,988.03</b>	<b>\$3,357,078.75</b>	<b>\$746,674.44</b>	<b>\$13,254.62</b>	<b>\$101,360.72</b>	<b>\$859,619.50</b>	<b>\$0.00</b>



**SUPERINTENDENCIA DE SEGUROS Y REASEGUROS DE PANAMA**  
**SINIESTROS PAGADOS DE SEGURO DIRECTO TOTALES LOCAL Y EXTERIOR**  
**AL 30 DE OCTUBRE DE 2018**

RAMOS DE SEGUROS	RAMOS GENERALES														
	Transporte de Carga	Terrestre	Marítimo	Aéreo	Casco	Marítimo	Aéreo	Automóvil	Ramos Técnicos	TRC TRM	Equipo Electrónico	Caldera y Maquinaria	Rotura de Maquinaria	Equipo Pesado	Vidrios
BUPA PANAMÁ, S.A.	-	-	-	-	-	-	-	-	-	-	-	-	-	-	-
LA FLORESTA DE SEGUROS Y VIDA, S.A	15,793.00	15,793.00	-	-	-	-	-	1,182,212.10	-	-	-	-	-	-	-
LA REGIONAL DE SEGUROS, S.A	-	-	-	-	-	-	-	3,906,511.19	-	-	-	-	-	-	-
MERCANTIL PANAMÁ SEGUROS, S.A	-	-	-	-	-	-	-	97,727.96	-	-	-	-	-	-	-
SEGUROS BBA. CORP.	-	-	-	-	-	-	-	650,185.33	-	-	-	-	-	-	-
<b>SUB-TOTAL</b>	<b>15,793.00</b>	<b>15,793.00</b>	-	-	-	-	-	<b>5,836,636.58</b>	-	-	-	-	-	-	-
<b>TOTAL</b>	<b>\$6,114,775.38</b>	<b>\$4,383,152.38</b>	<b>\$1,725,157.77</b>	<b>\$6,465.23</b>	<b>\$12,659,017.08</b>	<b>\$11,289,819.36</b>	<b>\$1,369,197.72</b>	<b>\$164,461,513.57</b>	<b>\$5,077,988.03</b>	<b>\$3,357,078.75</b>	<b>\$746,674.44</b>	<b>\$13,254.62</b>	<b>\$101,360.72</b>	<b>\$859,619.50</b>	<b>\$0.00</b>



**SUPERINTENDENCIA DE SEGUROS Y REASEGUROS DE PANAMA**  
**SINIESTROS PAGADOS DE SEGURO DIRECTO TOTALES LOCAL Y EXTERIOR**  
**AL 30 DE OCTUBRE DE 2018**

RAMOS DE SEGUROS	RAMOS GENERALES									
	Riesgos Diversos	Responsabilidad Civil	Robo	Fidelidad y DDD	BBB	Otros	Titulos de Propiedad	Fianzas	Oferta y Cumplimiento	Otras
ACERTA SEGUROS	282,460.71	147,419.91	22,724.81	89,888.40	-	22,427.59	-	55,371.43	19,177.23	36,194.20
ALIADO SEGUROS	281,829.40	67,978.97	312.55	74.51	-	213,463.37	-	354,595.04	21,750.00	332,845.04
ASEGURADORA ANCON, S.A	201,658.66	63,160.46	14,356.74	-	-	124,141.46	-	331,941.87	12,894.17	319,047.70
ASEGURADORA DEL ISTMO, S.A. (ADISA)	361.40	187.28	97.45	-	-	76.67	-	506,876.09	281,876.09	225,000.00
ASEGURADORA GLOBAL, S.A	306,939.15	-	-	-	-	306,939.15	-	222,349.33	222,349.33	-
ASSA COMPAÑÍA DE SEGUROS, S.A	7,048,297.62	1,713,637.90	213,467.71	2,902,300.48	164,188.27	2,054,703.26	-	6,817,612.99	6,802,067.99	15,545.00
ASSICURAZIONI GENERALI, S.p.A.	985,181.97	235,535.39	57,106.84	-	-	692,539.74	-	(3,000.00)	-	(3,000.00)
BANESCO SEGUROS, S.A.	234,536.46	134,024.59	5,134.84	78,527.82	-	16,849.21	-	724,318.66	-	724,318.66
CHUBB SEGUROS PANAMA, S.A.	32,979.73	32,979.73	-	-	-	-	-	-	-	-
COMPAÑÍA INTERNACIONAL DE SEGUROS, S.A	8,252,634.33	889,330.48	117,555.83	209,905.27	-	7,035,842.75	-	3,124,283.02	-	3,124,283.02
GENERAL DE SEGUROS, S.A.	360,356.14	53,217.21	50,619.02	-	-	256,519.91	-	-	-	-
MAPFRE PANAMÁ, S.A	1,609,092.58	227,660.61	114,235.15	254,361.49	-	1,012,835.33	-	24,018,271.79	24,020,742.53	(2,470.74)
MULTIBANK SEGUROS, S.A	45,888.04	782.82	-	-	-	45,105.22	-	2,463.84	2,463.84	-
NACIONAL DE SEGUROS DE PANAMÁ Y CENTROAMÉRICA	70,000.24	53,277.17	9,579.75	1,644.94	-	5,498.38	-	4,350,876.27	4,350,876.27	-
ÓPTIMA COMPAÑÍA DE SEGUROS, S.A.	286,466.01	59,555.13	36,683.29	4.41	-	190,223.18	-	405,839.47	-	405,839.47
PAN AMERICAN LIFE INSURANCE DE PANAMÁ, S.A	-	-	-	-	-	-	-	-	-	-
SAGICOR PANAMÁ, S.A	-	-	-	-	-	-	-	-	-	-
SEGUROS FEDPA, S.A	49,001.66	138.80	29,612.80	19,250.06	-	-	-	285.82	-	285.82
SEGUROS SURAMERICANA, S.A	4,501,978.54	1,266,283.67	153,927.35	31,091.90	2,780,123.43	270,552.19	-	853,790.01	-	853,790.01
VIVIR COMPAÑÍA DE SEGUROS, SA.	-	-	-	-	-	-	-	-	-	-
WORLDWIDE MEDICAL ASSURANCE, LTD	-	-	-	-	-	-	-	-	-	-
<b>SUB-TOTAL</b>	<b>\$24,549,662.64</b>	<b>\$4,945,170.12</b>	<b>\$825,414.13</b>	<b>\$3,587,049.28</b>	<b>\$2,944,311.70</b>	<b>\$12,247,717.41</b>	<b>\$0.00</b>	<b>\$41,765,875.63</b>	<b>\$35,734,197.45</b>	<b>\$6,031,678.18</b>



**SUPERINTENDENCIA DE SEGUROS Y REASEGUROS DE PANAMA**  
**SINIESTROS PAGADOS DE SEGURO DIRECTO TOTALES LOCAL Y EXTERIOR**  
**AL 30 DE OCTUBRE DE 2018**

RAMOS DE SEGUROS	RAMOS GENERALES									
	Riesgos Diversos	Responsabilidad Civil	Robo	Fidelidad y DDD	BBB	Otros	Titulos de Propiedad	Fianzas	Oferta y Cumplimiento	Otras
BUPA PANAMÁ, S.A.	-	-	-	-	-	-	-	-	-	-
LA FLORESTA DE SEGUROS Y VIDA, S.A	298,760.20	16,850.20	-	-	-	281,910.00	-	-	-	-
LA REGIONAL DE SEGUROS, S.A	254,124.63	727.51	-	-	-	253,397.12	-	-	-	-
MERCANTIL PANAMÁ SEGUROS, S.A	112,795.50	-	-	-	-	112,795.50	-	-	-	-
SEGUROS BBA. CORP.	3,465.62	3,465.62	-	-	-	-	-	336,320.09	336,320.09	-
<b>SUB-TOTAL</b>	<b>669,145.95</b>	<b>21,043.33</b>	<b>-</b>	<b>-</b>	<b>-</b>	<b>648,102.62</b>	<b>-</b>	<b>336,320.09</b>	<b>336,320.09</b>	<b>-</b>
<b>TOTAL</b>	<b>\$25,218,808.59</b>	<b>\$4,966,213.45</b>	<b>\$825,414.13</b>	<b>\$3,587,049.28</b>	<b>\$2,944,311.70</b>	<b>\$12,895,820.03</b>	<b>\$0.00</b>	<b>\$42,102,195.72</b>	<b>\$36,070,517.54</b>	<b>\$6,031,678.18</b>



**SUPERINTENDENCIA DE SEGUROS Y REASEGUROS DE PANAMA**  
**SINIESTROS PAGADOS DE SEGURO DIRECTO TOTAL POR PRIMA DEVENGADA**  
**AL 30 DE OCTUBRE DE 2018**

RAMOS DE SEGUROS	GRAN TOTAL	RAMOS VIDA											
		TOTAL VIDA	Vida Individual	Primer año	Renovación	Accidentes Personales	Individual	Grupo	Invalidez	Salud	Individual	Grupo	Colectivos de Vida
ACERTA SEGUROS	0.36	0.55	0.08	0.00	0.09	0.38	5.43	0.22	-	0.79	1.04	0.49	0.68
ALIADO SEGUROS	0.38	0.33	-	-	-	0.30	-	0.31	-	-	-	-	0.33
ASEGURADORA ANCON, S.A	0.54	0.64	0.30	-	0.39	0.42	0.58	0.31	-	0.70	0.72	0.66	0.53
ASEGURADORA DEL ISTMO, S.A. (ADISA)	0.22	0.04	-	-	-	0.19	-	0.19	-	0.02	1.16	-	0.12
ASEGURADORA GLOBAL, S.A	0.35	0.24	0.01	0.01	-	0.01	0.01	-	-	-	-	-	0.27
ASSA COMPAÑÍA DE SEGUROS, S.A	0.39	0.42	0.23	1.95	0.00	0.23	0.07	0.27	-	0.75	0.66	0.87	0.26
ASSICURAZIONI GENERALI, S.p.A.	0.51	0.31	0.15	0.83	0.02	0.12	0.11	0.12	-	0.62	1.23	0.58	0.16
BANESCO SEGUROS, S.A.	0.24	0.07	0.15	0.56	-	0.00	-	0.01	-	2.37	-	2.37	0.04
CHUBB SEGUROS PANAMA, S.A.	0.39	0.06	-	-	-	0.06	-	0.06	-	-	-	-	-
COMPAÑÍA INTERNACIONAL DE SEGUROS, S.A	0.46	0.53	0.24	0.46	0.21	0.21	0.11	0.23	-	0.79	0.81	0.75	0.42
GENERAL DE SEGUROS, S.A.	0.17	0.17	-	-	-	1.02	1.02	-	-	-	-	-	0.17
MAPFRE PANAMÁ, S.A	0.78	0.67	0.28	0.24	0.29	1.06	0.55	1.64	-	0.86	0.75	0.94	0.50
MULTIBANK SEGUROS, S.A	0.17	0.34	-	-	-	0.11	0.11	-	-	-	-	-	0.37
NACIONAL DE SEGUROS DE PANAMÁ Y CENTROAMÉRICA	0.76	0.25	-	-	-	0.00	0.00	-	-	-	-	-	0.39
ÓPTIMA COMPAÑÍA DE SEGUROS, S.A.	0.27	0.31	-	-	-	0.33	-	0.35	-	-	-	-	0.31
PAN AMERICAN LIFE INSURANCE DE PANAMÁ, S.A	0.53	0.53	0.43	-	0.53	0.17	0.18	0.15	-	0.64	0.54	0.66	0.23
SAGICOR PANAMÁ, S.A	0.88	0.88	0.12	-	0.15	0.05	-	0.05	-	1.19	1.39	0.75	0.01
SEGUROS FEDPA, S.A	0.46	0.37	-	-	-	0.26	0.39	-	-	2.46	-	0.69	0.40
SEGUROS SURAMERICANA, S.A	0.40	0.26	0.31	0.06	0.37	0.08	0.06	0.16	-	-	-	-	0.30
VIVIR COMPAÑÍA DE SEGUROS, SA.	0.99	0.99	-	-	-	-	-	-	-	1.04	1.07	0.97	0.26
WORLDWIDE MEDICAL ASSURANCE, LTD	0.71	0.71	0.23	0.99	0.01	0.58	-	0.58	-	0.80	0.78	0.86	0.39
<b>SUB-TOTAL</b>	<b>0.49</b>	<b>0.49</b>	<b>0.28</b>	<b>0.56</b>	<b>0.23</b>	<b>0.22</b>	<b>0.16</b>	<b>0.28</b>	<b>-</b>	<b>0.76</b>	<b>0.74</b>	<b>0.78</b>	<b>0.30</b>



**SUPERINTENDENCIA DE SEGUROS Y REASEGUROS DE PANAMA**  
**SINIESTROS PAGADOS DE SEGURO DIRECTO TOTAL POR PRIMA DEVENGADA**  
**AL 30 DE OCTUBRE DE 2018**

RAMOS DE SEGUROS	GRAN TOTAL	RAMOS VIDA											
		TOTAL VIDA	Vida Individual	Primer año	Renovación	Accidentes Personales	Individual	Grupo	Invalidez	Salud	Individual	Grupo	Colectivos de Vida
BUPA PANAMÁ, S.A.	0.54	0.54	-	-	-	-	-	-	-	0.54	0.56	0.45	-
LA FLORESTA DE SEGUROS Y VIDA, S.A	0.41	0.57	-	-	-	0.35	0.01	0.36	#¡VALOR!	0.68	0.76	0.54	0.51
LA REGIONAL DE SEGUROS, S.A	0.38	0.08	-	-	-	0.00	-	0.00	-	-	-	-	0.48
MERCANTIL PANAMÁ SEGUROS, S.A	0.44	0.72	-	-	-	-	-	-	-	0.84	0.84	-	-
SEGUROS BBA. CORP.	0.54	0.00	-	-	-	(0.03)	(0.03)	-	-	-	-	-	0.00
<b>SUB-TOTAL</b>	<b>0.43</b>	<b>0.50</b>	<b>-</b>	<b>-</b>	<b>-</b>	<b>0.24</b>	<b>0.00</b>	<b>0.26</b>	<b>#¡VALOR!</b>	<b>0.66</b>	<b>0.70</b>	<b>0.49</b>	<b>0.05</b>
<b>TOTAL</b>	<b>0.49</b>	<b>0.49</b>	<b>0.28</b>	<b>0.55</b>	<b>0.23</b>	<b>0.22</b>	<b>0.16</b>	<b>0.28</b>	<b>#¡VALOR!</b>	<b>0.76</b>	<b>0.74</b>	<b>0.77</b>	<b>0.30</b>



**SUPERINTENDENCIA DE SEGUROS Y REASEGUROS DE PANAMA**  
**SINIESTROS PAGADOS DE SEGURO DIRECTO TOTAL POR PRIMA DEVENGADA**  
**AL 30 DE OCTUBRE DE 2018**

RAMOS DE SEGUROS	RAMOS GENERALES											
	TOTAL GENERALES	Incendio y Líneas Aliadas	Residencial	Comercial	Industrial	Vida Industrial	Anualidades	Rentas Vitalicias	Pérdida de Ingresos	Multirisgo	Residencial	Comercial e Industrial
ACERTA SEGUROS	0.33	0.04	0.06	0.04	-	-	-	-	-	0.15	0.08	1.86
ALIADO SEGUROS	0.39	1.18	0.29	1.28	-	-	-	-	-	4.47	0.27	7.87
ASEGURADORA ANCON, S.A	0.49	0.26	0.07	0.42	0.10	-	-	-	-	0.18	0.12	0.20
ASEGURADORA DEL ISTMO, S.A. (ADISA)	0.24	0.00	0.00	-	-	-	-	-	-	-	-	-
ASEGURADORA GLOBAL, S.A	0.47	0.09	0.10	-	-	-	-	-	-	-	-	-
ASSA COMPAÑÍA DE SEGUROS, S.A	0.37	0.15	0.28	0.10	-	-	-	-	-	0.38	0.39	0.35
ASSICURAZIONI GENERALI, S.p.A.	0.71	0.59	0.18	1.14	-	-	-	-	-	0.40	0.32	0.48
BANESCO SEGUROS, S.A.	0.42	0.06	-	0.06	-	-	-	-	-	0.33	0.16	0.36
CHUBB SEGUROS PANAMA, S.A.	0.48	1.22	-	1.22	-	-	-	-	-	0.03	-	0.03
COMPAÑÍA INTERNACIONAL DE SEGUROS, S.A	0.41	0.33	0.33	-	-	-	-	-	-	0.16	0.16	-
GENERAL DE SEGUROS, S.A.	0.18	0.03	0.03	-	-	-	-	-	-	0.09	0.04	0.18
MAPFRE PANAMÁ, S.A	0.89	2.22	-	2.22	-	-	-	-	-	-	-	-
MULTIBANK SEGUROS, S.A	0.09	0.01	0.01	0.00	-	-	-	-	-	0.00	0.01	-
NACIONAL DE SEGUROS DE PANAMÁ Y CENTROAMÉRICA	0.79	2.19	0.10	2.51	-	-	-	-	-	-	-	-
ÓPTIMA COMPAÑÍA DE SEGUROS, S.A.	0.25	0.10	0.08	0.08	0.34	-	-	-	-	0.65	1.42	0.18
PAN AMERICAN LIFE INSURANCE DE PANAMÁ, S.A	-	-	-	-	-	-	-	-	-	-	-	-
SAGICOR PANAMÁ, S.A	-	-	-	-	-	-	-	-	-	-	-	-
SEGUROS FEDPA, S.A	0.47	0.14	0.02	-	-	-	-	-	-	-	-	-
SEGUROS SURAMERICANA, S.A	0.49	0.28	0.30	0.16	-	-	-	-	-	-	-	-
VIVIR COMPAÑÍA DE SEGUROS, SA.	-	-	-	-	-	-	-	-	-	-	-	-
WORLDWIDE MEDICAL ASSURANCE, LTD	-	-	-	-	-	-	-	-	-	-	-	-
<b>SUB-TOTAL</b>	<b>0.49</b>	<b>0.51</b>	<b>0.26</b>	<b>0.76</b>	<b>0.11</b>	<b>-</b>	<b>-</b>	<b>-</b>	<b>-</b>	<b>0.36</b>	<b>0.33</b>	<b>0.40</b>



**SUPERINTENDENCIA DE SEGUROS Y REASEGUROS DE PANAMA**  
**SINIESTROS PAGADOS DE SEGURO DIRECTO TOTAL POR PRIMA DEVENGADA**  
**AL 30 DE OCTUBRE DE 2018**

RAMOS DE SEGUROS	RAMOS GENERALES											
	TOTAL GENERALES	Incendio y Líneas Aliadas	Residencial	Comercial	Industrial	Vida Industrial	Anualidades	Rentas Vitalicias	Pérdida de Ingresos	Multiriesgo	Residencial	Comercial e Industrial
BUPA PANAMÁ, S.A.	-	-	-	-	-	-	-	-	-	-	-	-
LA FLORESTA DE SEGUROS Y VIDA, S.A	0.34	0.32	1.23	-	-	-	-	-	-	-	-	-
LA REGIONAL DE SEGUROS, S.A	0.40	0.06	0.15	0.00	-	-	-	-	-	0.84	(0.12)	0.67
MERCANTIL PANAMÁ SEGUROS, S.A	0.09	-	-	-	-	-	-	-	-	0.13	0.07	0.18
SEGUROS BBA. CORP.	4.29	-	-	-	-	-	-	-	-	-	-	-
<b>SUB-TOTAL</b>	<b>0.39</b>	<b>0.24</b>	<b>0.82</b>	<b>0.00</b>	<b>-</b>	<b>-</b>	<b>-</b>	<b>-</b>	<b>-</b>	<b>0.47</b>	<b>0.21</b>	<b>0.51</b>
<b>TOTAL</b>	<b>0.49</b>	<b>0.50</b>	<b>0.26</b>	<b>0.75</b>	<b>0.11</b>	<b>-</b>	<b>-</b>	<b>-</b>	<b>-</b>	<b>0.37</b>	<b>0.32</b>	<b>0.41</b>





**SUPERINTENDENCIA DE SEGUROS Y REASEGUROS DE PANAMA**  
**SINIESTROS PAGADOS DE SEGURO DIRECTO TOTAL POR PRIMA DEVENGADA**  
**AL 30 DE OCTUBRE DE 2018**

RAMOS DE SEGUROS	RAMOS GENERALES														
	Transporte de Carga	Terrestre	Marítimo	Aéreo	Casco	Marítimo	Aéreo	Automóvil	Ramos Técnicos	TRC TRM	Equipo Electrónico	Caldera y Maquinaria	Rotura de Maquinaria	Equipo Pesado	Vidrios
ACERTA SEGUROS	0.34	0.41	0.33	0.24	0.75	1.78	0.09	0.65	0.14	0.01	0.18	-	0.18	1.32	-
ALIADO SEGUROS	0.32	0.32	-	-	0.50	0.78	0.41	0.75	0.09	0.09	0.77	-	0.01	-	-
ASEGURADORA ANCON, S.A	0.39	0.39	0.29	-	0.05	0.39	(0.00)	0.58	0.08	0.03	0.13	-	0.06	0.18	-
ASEGURADORA DEL ISTMO, S.A. (ADISA)	-	-	-	-	-	-	-	4.51	0.18	0.19	-	-	-	-	-
ASEGURADORA GLOBAL, S.A	-	-	-	-	-	-	-	0.70	-	-	-	-	-	-	-
ASSA COMPAÑÍA DE SEGUROS, S.A	0.45	1.38	0.33	-	0.40	1.47	0.00	0.67	0.22	0.14	0.85	0.05	0.65	-	-
ASSICURAZIONI GENERALI, S.p.A.	0.14	-	0.14	-	14.56	14.95	-	0.47	0.31	0.16	1.42	-	0.35	0.03	-
BANESCO SEGUROS, S.A.	1.29	1.29	-	-	0.26	0.04	-	0.60	0.07	0.02	0.03	-	-	0.23	-
CHUBB SEGUROS PANAMA, S.A.	0.20	-	0.20	-	-	-	-	-	0.51	0.51	-	-	-	-	-
COMPAÑÍA INTERNACIONAL DE SEGUROS, S.A	0.31	0.31	-	-	0.29	0.47	0.06	0.79	0.26	0.23	0.56	-	0.18	0.53	-
GENERAL DE SEGUROS, S.A.	0.07	1.65	0.00	-	-	-	-	0.80	0.01	-	0.13	-	-	-	-
MAPFRE PANAMÁ, S.A	0.42	0.42	-	-	1.78	(38.92)	0.44	0.83	0.32	0.37	0.34	-	0.02	0.05	-
MULTIBANK SEGUROS, S.A	0.66	0.74	-	-	0.01	0.01	-	0.13	0.01	0.02	-	-	-	-	-
NACIONAL DE SEGUROS DE PANAMÁ Y CENTROAMÉRICA	0.10	-	0.11	-	0.07	0.72	-	145.19	-	-	-	-	-	-	-
ÓPTIMA COMPAÑÍA DE SEGUROS, S.A.	0.07	0.29	0.00	-	0.56	0.67	-	0.49	0.13	0.08	0.33	-	0.02	0.29	-
PAN AMERICAN LIFE INSURANCE DE PANAMÁ, S.A	-	-	-	-	-	-	-	-	-	-	-	-	-	-	-
SAGICOR PANAMÁ, S.A	-	-	-	-	-	-	-	-	-	-	-	-	-	-	-
SEGUROS FEDPA, S.A	0.09	0.09	-	-	-	-	-	0.50	0.01	-	-	-	0.03	0.01	-
SEGUROS SURAMERICANA, S.A	0.26	0.26	-	-	-	-	-	0.57	0.13	0.02	0.21	-	-	0.56	-
VIVIR COMPAÑÍA DE SEGUROS, SA.	-	-	-	-	-	-	-	-	-	-	-	-	-	-	-
WORLDWIDE MEDICAL ASSURANCE, LTD	-	-	-	-	-	-	-	-	-	-	-	-	-	-	-
<b>SUB-TOTAL</b>	<b>0.35</b>	<b>0.40</b>	<b>0.27</b>	<b>0.11</b>	<b>0.72</b>	<b>1.79</b>	<b>0.12</b>	<b>0.64</b>	<b>0.20</b>	<b>0.16</b>	<b>0.58</b>	<b>0.05</b>	<b>0.11</b>	<b>0.34</b>	<b>-</b>



**SUPERINTENDENCIA DE SEGUROS Y REASEGUROS DE PANAMA**  
**SINIESTROS PAGADOS DE SEGURO DIRECTO TOTAL POR PRIMA DEVENGADA**  
**AL 30 DE OCTUBRE DE 2018**

RAMOS DE SEGUROS	RAMOS GENERALES														
	Transporte de Carga	Terrestre	Marítimo	Aéreo	Casco	Marítimo	Aéreo	Automóvil	Ramos Técnicos	TRC TRM	Equipo Electrónico	Caldera y Maquinaria	Rotura de Maquinaria	Equipo Pesado	Vidrios
BUPA PANAMÁ, S.A.	-	-	-	-	-	-	-	-	-	-	-	-	-	-	-
LA FLORESTA DE SEGUROS Y VIDA, S.A	0.25	0.25	-	-	-	-	-	1.04	-	-	-	-	-	-	-
LA REGIONAL DE SEGUROS, S.A	-	-	-	-	-	-	-	0.45	-	-	-	-	-	-	-
MERCANTIL PANAMÁ SEGUROS, S.A	-	-	-	-	-	-	-	0.38	-	-	-	-	-	-	-
SEGUROS BBA. CORP.	-	-	-	-	-	-	-	(191.99)	-	-	-	-	-	-	-
<b>SUB-TOTAL</b>	<b>0.20</b>	<b>0.23</b>	<b>-</b>	<b>-</b>	<b>-</b>	<b>-</b>	<b>-</b>	<b>0.58</b>	<b>-</b>	<b>-</b>	<b>-</b>	<b>-</b>	<b>-</b>	<b>-</b>	<b>-</b>
<b>TOTAL</b>	<b>0.35</b>	<b>0.39</b>	<b>0.27</b>	<b>0.10</b>	<b>0.71</b>	<b>1.78</b>	<b>0.12</b>	<b>0.64</b>	<b>0.19</b>	<b>0.16</b>	<b>0.57</b>	<b>0.05</b>	<b>0.11</b>	<b>0.33</b>	<b>-</b>



**SUPERINTENDENCIA DE SEGUROS Y REASEGUROS DE PANAMA**  
**SINIESTROS PAGADOS DE SEGURO DIRECTO TOTAL POR PRIMA DEVENGADA**  
**AL 30 DE OCTUBRE DE 2018**

RAMOS DE SEGUROS	RAMOS GENERALES									
	Riesgos Diversos	Responsabilidad Civil	Robo	Fidelidad y DDD	BBB	Otros	Titulos de Propiedad	Fianzas	Oferta y Cumplimiento	Otras
ACERTA SEGUROS	0.22	0.14	0.38	0.68	-	0.46	-	0.01	0.01	0.01
ALIADO SEGUROS	0.08	0.06	0.03	64.79	-	0.09	-	0.09	0.01	0.34
ASEGURADORA ANCON, S.A	0.17	0.08	0.23	-	-	0.37	-	0.31	0.07	0.35
ASEGURADORA DEL ISTMO, S.A. (ADISA)	0.00	0.00	0.01	-	-	0.01	-	0.24	0.14	1.56
ASEGURADORA GLOBAL, S.A	0.15	-	-	-	-	0.15	-	0.28	0.33	-
ASSA COMPAÑÍA DE SEGUROS, S.A	0.21	0.15	0.03	0.91	0.11	0.22	-	0.38	0.46	0.00
ASSICURAZIONI GENERALI, S.p.A.	1.04	0.36	0.29	-	-	6.81	-	(0.05)	-	(0.08)
BANESCO SEGUROS, S.A.	0.22	0.22	0.16	0.19	-	0.77	-	0.66	-	0.66
CHUBB SEGUROS PANAMA, S.A.	0.02	0.02	-	-	-	-	-	-	-	-
COMPAÑÍA INTERNACIONAL DE SEGUROS, S.A	0.27	0.14	0.24	0.80	-	0.31	-	0.16	-	0.16
GENERAL DE SEGUROS, S.A.	0.05	0.13	3.88	-	-	0.04	-	-	-	-
MAPFRE PANAMÁ, S.A	0.20	0.07	0.46	1.68	-	0.24	-	0.79	0.80	(0.01)
MULTIBANK SEGUROS, S.A	0.03	0.01	-	-	-	0.06	-	0.01	0.02	-
NACIONAL DE SEGUROS DE PANAMÁ Y CENTROAMÉRICA	0.05	0.08	0.08	0.07	-	0.01	-	0.40	0.40	-
ÓPTIMA COMPAÑÍA DE SEGUROS, S.A.	0.13	0.05	0.39	0.03	-	0.22	-	0.16	-	0.18
PAN AMERICAN LIFE INSURANCE DE PANAMÁ, S.A	-	-	-	-	-	-	-	-	-	-
SAGICOR PANAMÁ, S.A	-	-	-	-	-	-	-	-	-	-
SEGUROS FEDPA, S.A	0.14	0.00	1.68	0.08	-	-	-	0.00	-	0.00
SEGUROS SURAMERICANA, S.A	0.61	0.61	0.60	0.45	-	0.05	-	0.23	-	0.23
VIVIR COMPAÑÍA DE SEGUROS, SA.	-	-	-	-	-	-	-	-	-	-
WORLDWIDE MEDICAL ASSURANCE, LTD	-	-	-	-	-	-	-	-	-	-
<b>SUB-TOTAL</b>	<b>0.24</b>	<b>0.16</b>	<b>0.09</b>	<b>0.80</b>	<b>1.35</b>	<b>0.22</b>	<b>-</b>	<b>0.41</b>	<b>0.54</b>	<b>0.17</b>



**SUPERINTENDENCIA DE SEGUROS Y REASEGUROS DE PANAMA**  
**SINIESTROS PAGADOS DE SEGURO DIRECTO TOTAL POR PRIMA DEVENGADA**  
**AL 30 DE OCTUBRE DE 2018**

RAMOS DE SEGUROS	RAMOS GENERALES									
	Riesgos Diversos	Responsabilidad Civil	Robo	Fidelidad y DDD	BBB	Otros	Titulos de Propiedad	Fianzas	Oferta y Cumplimiento	Otras
BUPA PANAMÁ, S.A.	-	-	-	-	-	-	-	-	-	-
LA FLORESTA DE SEGUROS Y VIDA, S.A	0.22	0.03	-	-	-	0.38	-	-	-	-
LA REGIONAL DE SEGUROS, S.A	0.76	0.00	-	-	-	1.95	-	-	-	-
MERCANTIL PANAMÁ SEGUROS, S.A	0.06	-	-	-	-	0.06	-	-	-	-
SEGUROS BBA. CORP.	(2.39)	(2.97)	-	-	-	-	-	-	-	-
<b>SUB-TOTAL</b>	<b>0.18</b>	<b>0.02</b>	<b>-</b>	<b>-</b>	<b>-</b>	<b>0.23</b>	<b>-</b>	<b>0.13</b>	<b>0.50</b>	<b>-</b>
<b>TOTAL</b>	<b>0.24</b>	<b>0.15</b>	<b>0.09</b>	<b>0.80</b>	<b>1.35</b>	<b>0.22</b>	<b>-</b>	<b>0.40</b>	<b>0.54</b>	<b>0.16</b>