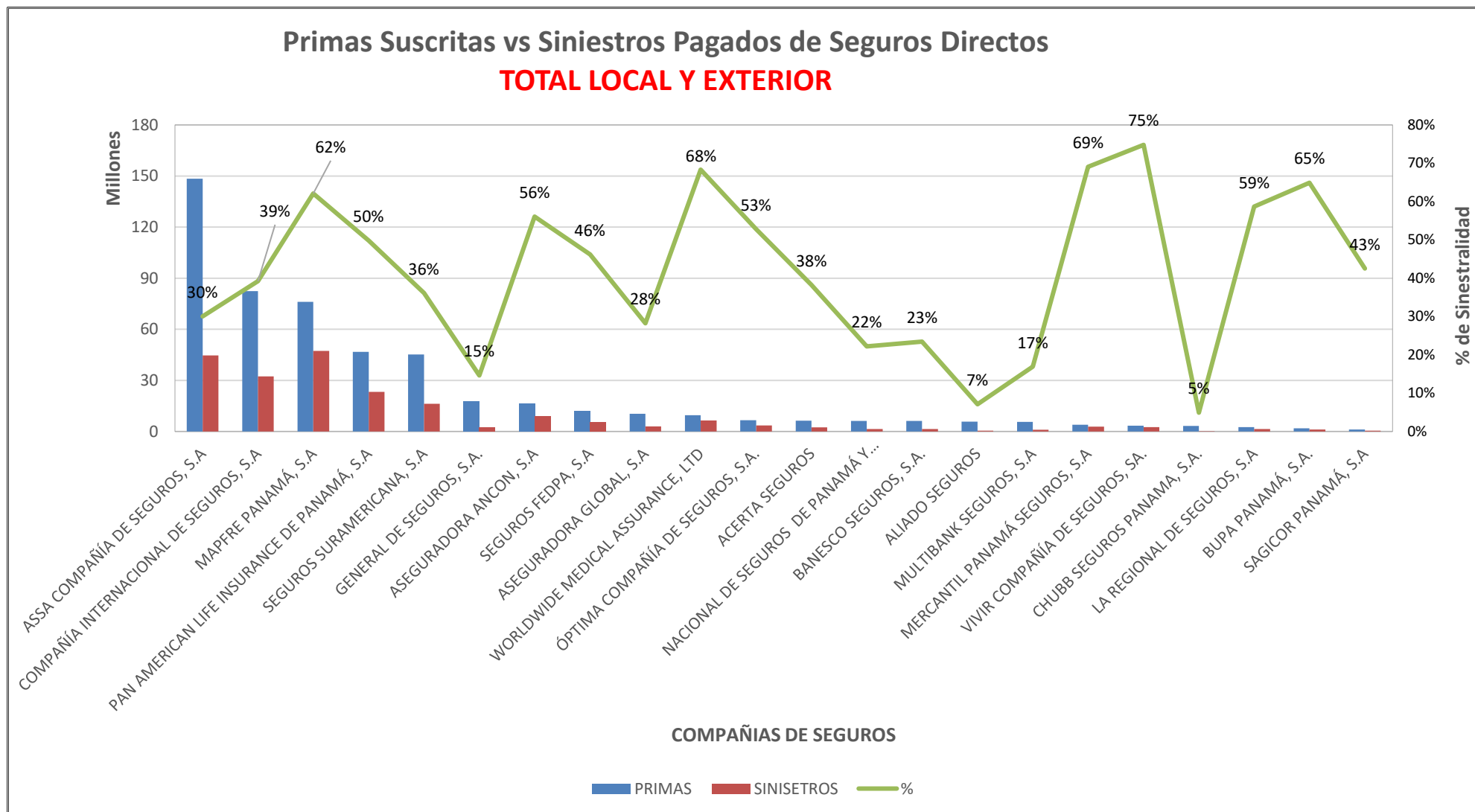


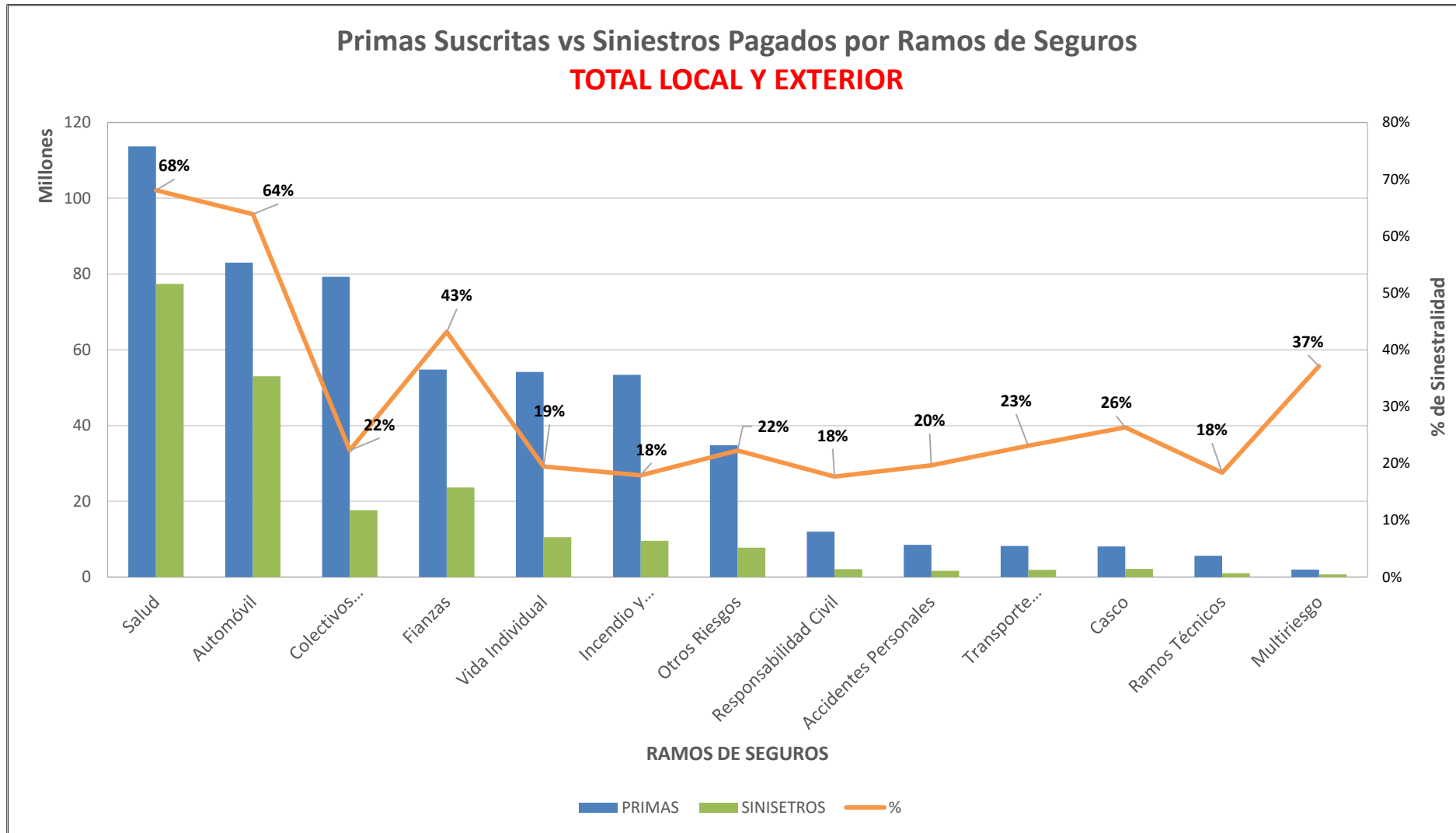


SUPERINTENDENCIA DE SEGUROS Y REASEGUROS DE PANAMA ACUMULADO AL 30 DE ABRIL DE 2020



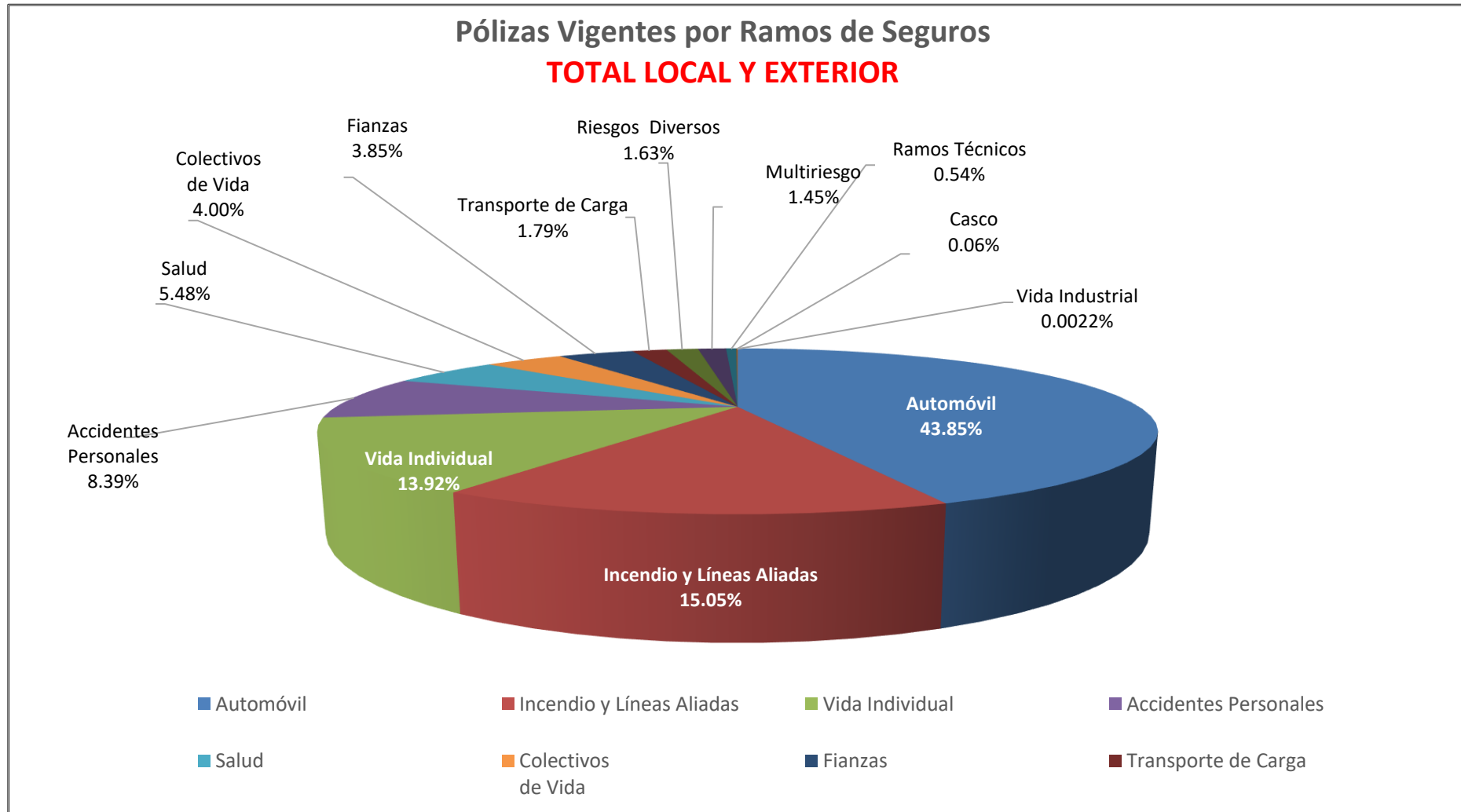


**SUPERINTENDENCIA DE SEGUROS Y REASEGUROS DE PANAMA
ACUMULADO AL 30 DE ABRIL DE 2020**



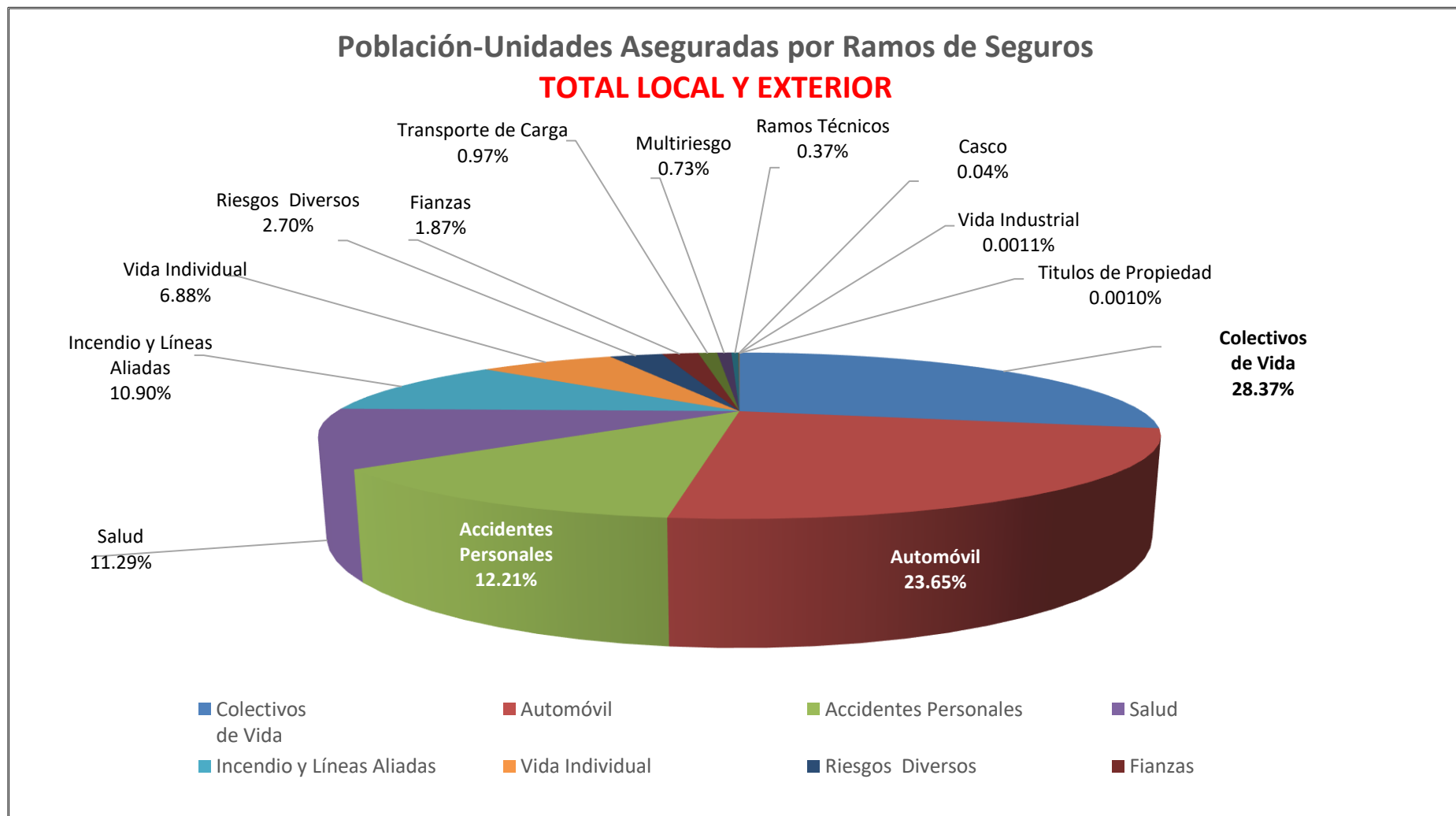


SUPERINTENDENCIA DE SEGUROS Y REASEGUROS DE PANAMA AL 30 DE ABRIL DE 2020





SUPERINTENDENCIA DE SEGUROS Y REASEGUROS DE PANAMA AL 30 DE ABRIL DE 2020





SUPERINTENDENCIA DE SEGUROS Y REASEGUROS DE PANAMA
POBLACION-UNIDADES ASEGURADA DE SEGURO DIRECTO TOTALES LOCAL Y EXTERIOR
AL 30 DE ABRIL DE 2020

RAMOS DE SEGUROS	GRAN TOTAL	RAMOS VIDA											
		TOTAL VIDA	Vida Individual	Primer año	Renovación	Accidentes Personales	Individual	Grupo	Invalidez	Salud	Individual	Grupo	Colectivos de Vida
ACERTA SEGUROS	24,017	3,020	890	212	678	721	41	680	-	548	461	87	861
ALIADO SEGUROS	23,741	14,085	-	-	-	9,245	670	8,575	-	-	-	-	4,840
ASEGURADORA ANCON, S.A	158,521	58,923	2,161	383	1,778	30,118	397	29,721	-	9,953	3,890	6,063	16,691
ASEGURADORA GLOBAL, S.A	226,050	130,973	9,704	9,704	-	5,019	5,019	-	-	-	-	-	116,250
ASSA COMPAÑÍA DE SEGUROS, S.A	775,717	345,875	85,462	32,088	53,374	74,560	23,587	50,973	-	85,755	12,745	73,010	100,098
BANESCO SEGUROS, S.A.	41,661	22,786	4,643	4,406	237	1,127	315	812	-	15	15	-	17,001
CHUBB SEGUROS PANAMA, S.A.	6,531	4,163	-	-	-	3,819	-	3,819	-	-	-	-	344
COMPAÑÍA INTERNACIONAL DE SEGUROS, S.A	349,439	146,545	32,934	3,433	29,501	15,012	2,654	12,358	-	49,179	34,318	14,861	49,420
GENERAL DE SEGUROS, S.A.	114,876	59,500	-	-	-	161	161	-	-	-	-	-	59,339
MAPFRE PANAMÁ, S.A	367,425	211,248	28,509	5,902	22,607	12,915	818	12,097	-	85,072	18,853	66,219	84,752
MERCANTIL PANAMÁ SEGUROS, S.A	4,948	4,051	1,993	1,488	505	134	134	-	-	1,924	1,924	-	-
MULTIBANK SEGUROS, S.A	116,472	79,638	969	114	855	10,357	10,304	53	-	-	-	-	68,312
NACIONAL DE SEGUROS DE PANAMÁ Y CENTROAMÉRICA	12,455	9,486	578	171	407	966	493	473	-	-	-	-	7,942
ÓPTIMA COMPAÑÍA DE SEGUROS, S.A.	160,620	139,293	638	638	-	81,825	774	81,051	-	-	-	-	56,830
PAN AMERICAN LIFE INSURANCE DE PANAMÁ, S.A	305,735	305,735	21,788	9,576	12,212	32,765	9,343	23,422	-	119,411	19,268	100,143	131,771
SAGICOR PANAMÁ, S.A	12,207	12,207	1,328	270	1,058	7,606	-	7,606	-	1,353	819	534	1,920
SEGUROS FEDPA, S.A	498,208	359,195	250	244	6	113,580	42,418	71,162	-	176	-	176	245,189
SEGUROS SURAMERICANA, S.A	396,699	141,696	67,117	15,918	51,199	66,010	44,007	22,003	-	153	153	-	8,416
VIVIR COMPAÑÍA DE SEGUROS, SA.	180,821	180,821	-	-	-	74	-	74	-	63,172	9,594	53,578	117,575
WORLDWIDE MEDICAL ASSURANCE, LTD	18,120	18,120	4,006	1,447	2,559	-	-	-	-	13,624	9,048	4,576	490
SUB-TOTAL	3,794,263	2,247,360	262,970	85,994	176,976	466,014	141,135	324,879	-	430,335	111,088	319,247	1,088,041



SUPERINTENDENCIA DE SEGUROS Y REASEGUROS DE PANAMA
POBLACION-UNIDADES ASEGURADA DE SEGURO DIRECTO TOTALES LOCAL Y EXTERIOR
AL 30 DE ABRIL DE 2020

RAMOS DE SEGUROS	GRAN TOTAL	RAMOS VIDA											
		TOTAL VIDA	Vida Individual	Primer año	Renovación	Accidentes Personales	Individual	Grupo	Invalidez	Salud	Individual	Grupo	Colectivos de Vida
BUPA PANAMÁ, S.A.	2,365	2,365	-	-	-	-	-	-	-	2,365	1,736	629	-
LA REGIONAL DE SEGUROS, S.A	39,265	4,007	1,027	192	835	2,418	107	2,311	-	222	222	-	340
SUB-TOTAL	41,630	6,372	1,027	192	835	2,418	107	2,311	-	2,587	1,958	629	340
TOTAL	3,835,893	2,253,732	263,997	86,186	177,811	468,432	141,242	327,190	-	432,922	113,046	319,876	1,088,381



SUPERINTENDENCIA DE SEGUROS Y REASEGUROS DE PANAMA
POBLACION-UNIDADES ASEGURADA DE SEGURO DIRECTO TOTALES LOCAL Y EXTERIOR
AL 30 DE ABRIL DE 2020

RAMOS DE SEGUROS	RAMOS GENERALES											
	TOTAL GENERALES	Incendio y Líneas Aliadas	Residencial	Comercial	Industrial	Vida Industrial	Anualidades	Rentas Vitalicias	Pérdida de Ingresos	Multirisgo	Residencial	Comercial e Industrial
ACERTA SEGUROS	20,997	1,419	1,000	415	4	41	-	-	-	525	359	166
ALIADO SEGUROS	9,656	1,302	652	641	9	-	-	-	-	315	187	128
ASEGURADORA ANCON, S.A	99,598	6,207	3,060	2,885	262	-	-	-	-	1,632	825	807
ASEGURADORA GLOBAL, S.A	95,077	24,768	24,356	412	-	-	-	-	-	-	-	-
ASSA COMPAÑÍA DE SEGUROS, S.A	429,842	185,563	141,645	43,918	-	-	-	-	-	19,583	15,290	4,293
BANESCO SEGUROS, S.A.	18,875	7,677	-	7,677	-	-	-	-	-	1,308	626	682
CHUBB SEGUROS PANAMA, S.A.	2,368	137	-	137	-	-	-	-	-	105	-	105
COMPAÑÍA INTERNACIONAL DE SEGUROS, S.A	202,894	15,684	15,684	-	-	-	-	-	-	2,467	2,467	-
GENERAL DE SEGUROS, S.A.	55,376	47,993	47,993	-	-	-	-	-	-	292	220	72
MAPFRE PANAMÁ, S.A	156,177	18,913	-	18,913	-	-	-	-	-	-	-	-
MERCANTIL PANAMÁ SEGUROS, S.A	897	271	271	-	-	-	-	-	-	177	111	66
MULTIBANK SEGUROS, S.A	36,834	7,932	7,239	681	12	-	-	-	-	206	150	56
NACIONAL DE SEGUROS DE PANAMÁ Y CENTROAMÉRICA	2,969	978	122	856	-	-	-	-	-	-	-	-
ÓPTIMA COMPAÑÍA DE SEGUROS, S.A.	21,327	4,053	2,897	964	192	-	-	-	-	670	343	327
PAN AMERICAN LIFE INSURANCE DE PANAMÁ, S.A	-	-	-	-	-	-	-	-	-	-	-	-
SAGICOR PANAMÁ, S.A	-	-	-	-	-	-	-	-	-	-	-	-
SEGUROS FEDPA, S.A	139,013	2,264	2,264	-	-	-	-	-	-	296	108	188
SEGUROS SURAMERICANA, S.A	255,003	92,193	79,641	12,552	-	-	-	-	-	-	-	-
VIVIR COMPAÑÍA DE SEGUROS, SA.	-	-	-	-	-	-	-	-	-	-	-	-
WORLDWIDE MEDICAL ASSURANCE, LTD	-	-	-	-	-	-	-	-	-	-	-	-
SUB-TOTAL	1,546,903	417,354	326,824	90,051	479	41	-	-	-	27,576	20,686	6,890



SUPERINTENDENCIA DE SEGUROS Y REASEGUROS DE PANAMA
POBLACION-UNIDADES ASEGURADA DE SEGURO DIRECTO TOTALES LOCAL Y EXTERIOR
AL 30 DE ABRIL DE 2020

RAMOS DE SEGUROS	RAMOS GENERALES											
	TOTAL GENERALES	Incendio y Líneas Aliadas	Residencial	Comercial	Industrial	Vida Industrial	Anualidades	Rentas Vitalicias	Pérdida de Ingresos	Multiriesgo	Residencial	Comercial e Industrial
BUPA PANAMÁ, S.A.	-	-	-	-	-	-	-	-	-	-	-	-
LA REGIONAL DE SEGUROS, S.A	35,258	777	613	162	2	-	-	-	-	524	267	257
SUB-TOTAL	35,258	777	613	162	2	-	-	-	-	524	267	257
TOTAL	1,582,161	418,131	327,437	90,213	481	41	-	-	-	28,100	20,953	7,147



SUPERINTENDENCIA DE SEGUROS Y REASEGUROS DE PANAMA
POBLACION-UNIDADES ASEGURADA DE SEGURO DIRECTO TOTALES LOCAL Y EXTERIOR
AL 30 DE ABRIL DE 2020

RAMOS DE SEGUROS	RAMOS GENERALES														
	Transporte de Carga	Terrestre	Marítimo	Aéreo	Casco	Marítimo	Aéreo	Automóvil	Ramos Técnicos	TRC TRM	Equipo Electrónico	Caldera y Maquinaria	Rotura de Maquinaria	Equipo Pesado	Vidrios
ACERTA SEGUROS	84	53	9	22	46	30	16	15,959	316	124	73	-	65	54	-
ALIADO SEGUROS	96	96	-	-	12	8	4	4,568	510	79	169	-	75	187	-
ASEGURADORA ANCON, S.A	385	376	9	-	106	61	45	88,041	606	72	138	-	121	273	2
ASEGURADORA GLOBAL, S.A	-	-	-	-	-	-	-	15,340	-	-	-	-	-	-	-
ASSA COMPAÑÍA DE SEGUROS, S.A	13,021	2,205	10,816	-	773	644	129	172,794	3,603	17	2,681	852	53	-	-
BANESCO SEGUROS, S.A.	124	124	-	-	19	19	-	7,479	1,049	105	57	-	69	818	-
CHUBB SEGUROS PANAMA, S.A.	96	-	96	-	-	-	-	-	1,163	1,163	-	-	-	-	-
COMPAÑÍA INTERNACIONAL DE SEGUROS, S.A	19,272	19,272	-	-	285	227	58	132,837	1,765	902	276	-	93	494	-
GENERAL DE SEGUROS, S.A.	43	20	23	-	3	2	1	6,050	399	23	169	2	131	71	3
MAPFRE PANAMÁ, S.A	1,699	1,699	-	-	72	36	36	125,558	1,931	74	278	-	470	1,109	-
MERCANTIL PANAMÁ SEGUROS, S.A	-	-	-	-	-	-	-	213	-	-	-	-	-	-	-
MULTIBANK SEGUROS, S.A	12	12	-	-	21	7	14	10,628	161	73	16	-	29	43	-
NACIONAL DE SEGUROS DE PANAMÁ Y CENTROAMÉRICA	41	27	14	-	14	7	7	1	146	78	15	-	30	23	-
ÓPTIMA COMPAÑÍA DE SEGUROS, S.A.	416	149	211	56	98	84	14	8,236	802	473	118	-	80	131	-
PAN AMERICAN LIFE INSURANCE DE PANAMÁ, S.A	-	-	-	-	-	-	-	-	-	-	-	-	-	-	-
SAGICOR PANAMÁ, S.A	-	-	-	-	-	-	-	-	-	-	-	-	-	-	-
SEGUROS FEDPA, S.A	379	379	-	-	-	-	-	135,593	102	-	36	-	22	44	-
SEGUROS SURAMERICANA, S.A	1,545	1,545	-	-	4	4	-	151,102	1,660	196	513	-	295	656	-
VIVIR COMPAÑÍA DE SEGUROS, SA.	-	-	-	-	-	-	-	-	-	-	-	-	-	-	-
WORLDWIDE MEDICAL ASSURANCE, LTD	-	-	-	-	-	-	-	-	-	-	-	-	-	-	-
SUB-TOTAL	37,213	25,957	11,178	78	1,453	1,129	324	874,399	14,213	3,379	4,539	854	1,533	3,903	5



SUPERINTENDENCIA DE SEGUROS Y REASEGUROS DE PANAMA
POBLACION-UNIDADES ASEGURADA DE SEGURO DIRECTO TOTALES LOCAL Y EXTERIOR
AL 30 DE ABRIL DE 2020

RAMOS DE SEGUROS	RAMOS GENERALES														
	Transporte de Carga	Terrestre	Marítimo	Aéreo	Casco	Marítimo	Aéreo	Automóvil	Ramos Técnicos	TRC TRM	Equipo Electrónico	Caldera y Maquinaria	Rotura de Maquinaria	Equipo Pesado	Vidrios
BUPA PANAMÁ, S.A.	-	-	-	-	-	-	-	-	-	-	-	-	-	-	-
LA REGIONAL DE SEGUROS, S.A	94	78	15	1	61	43	18	32,772	91	55	6	-	2	28	-
SUB-TOTAL	94	78	15	1	61	43	18	32,772	91	55	6	-	2	28	-
TOTAL	37,307	26,035	11,193	79	1,514	1,172	342	907,171	14,304	3,434	4,545	854	1,535	3,931	5



SUPERINTENDENCIA DE SEGUROS Y REASEGUROS DE PANAMA
POBLACION-UNIDADES ASEGURADA DE SEGURO DIRECTO TOTALES LOCAL Y EXTERIOR
AL 30 DE ABRIL DE 2020

RAMOS DE SEGUROS	RAMOS GENERALES									
	Riesgos Diversos	Responsabilidad Civil	Robo	Fidelidad y DDD	BBB	Otros	Títulos de Propiedad	Fianzas	Oferta y Cumplimiento	Otras
ACERTA SEGUROS	843	637	68	63	-	75	-	1,764	1,341	423
ALIADO SEGUROS	609	400	2	2	-	205	-	2,244	843	1,401
ASEGURADORA ANCON, S.A	1,280	895	154	-	-	231	-	1,341	344	997
ASEGURADORA GLOBAL, S.A	54,281	-	-	-	-	54,281	-	688	154	534
ASSA COMPAÑÍA DE SEGUROS, S.A	11,428	6,262	2,904	335	18	1,909	-	23,077	1,639	21,438
BANESCO SEGUROS, S.A.	997	514	39	47	-	397	-	222	-	222
CHUBB SEGUROS PANAMA, S.A.	459	459	-	-	-	-	-	408	-	408
COMPAÑÍA INTERNACIONAL DE SEGUROS, S.A	3,448	2,744	207	171	-	326	-	27,136	20,314	6,822
GENERAL DE SEGUROS, S.A.	274	209	16	27	1	21	40	282	282	-
MAPFRE PANAMÁ, S.A	4,708	1,635	185	118	3	2,767	-	3,296	3,295	1
MERCANTIL PANAMÁ SEGUROS, S.A	107	36	-	-	-	71	-	129	-	129
MULTIBANK SEGUROS, S.A	17,737	104	10	7	2	17,614	-	137	96	41
NACIONAL DE SEGUROS DE PANAMÁ Y CENTROAMÉRICA	623	422	60	25	2	114	-	1,166	1,166	-
ÓPTIMA COMPAÑÍA DE SEGUROS, S.A.	1,692	1,411	127	1	-	153	-	5,360	2,659	2,701
PAN AMERICAN LIFE INSURANCE DE PANAMÁ, S.A	-	-	-	-	-	-	-	-	-	-
SAGICOR PANAMÁ, S.A	-	-	-	-	-	-	-	-	-	-
SEGUROS FEDPA, S.A	262	181	8	73	-	-	-	117	39	78
SEGUROS SURAMERICANA, S.A	4,644	3,160	534	308	-	642	-	3,855	-	3,855
VIVIR COMPAÑÍA DE SEGUROS, SA.	-	-	-	-	-	-	-	-	-	-
WORLDWIDE MEDICAL ASSURANCE, LTD	-	-	-	-	-	-	-	-	-	-
SUB-TOTAL	103,392	19,069	4,314	1,177	26	78,806	40	71,222	32,172	39,050



SUPERINTENDENCIA DE SEGUROS Y REASEGUROS DE PANAMA
POBLACION-UNIDADES ASEGURADA DE SEGURO DIRECTO TOTALES LOCAL Y EXTERIOR
AL 30 DE ABRIL DE 2020

RAMOS DE SEGUROS	RAMOS GENERALES									
	Riesgos Diversos	Responsabilidad Civil	Robo	Fidelidad y DDD	BBB	Otros	Titulos de Propiedad	Fianzas	Oferta y Cumplimiento	Otras
BUPA PANAMÁ, S.A.	-	-	-	-	-	-	-	-	-	-
LA REGIONAL DE SEGUROS, S.A	289	239	5	3	-	42	-	650	436	214
SUB-TOTAL	289	239	5	3	-	42	-	650	436	214
TOTAL	103,681	19,308	4,319	1,180	26	78,848	40	71,872	32,608	39,264



SUPERINTENDENCIA DE SEGUROS Y REASEGUROS DE PANAMA
POLIZAS VIGENTES DE SEGURO DIRECTO TOTALES LOCAL Y EXTERIOR
AL 30 DE ABRIL DE 2020

RAMOS DE SEGUROS	GRAN TOTAL	RAMOS VIDA											
		TOTAL VIDA	Vida Individual	Primer año	Renovación	Accidentes Personales	Individual	Grupo	Invalidez	Salud	Individual	Grupo	Colectivos de Vida
ACERTA SEGUROS	19,454	1,507	890	212	678	87	41	46	-	482	461	21	48
ALIADO SEGUROS	7,968	1,131	-	-	-	943	649	294	-	-	-	-	188
ASEGURADORA ANCON, S.A	93,525	6,977	2,161	383	1,778	520	397	123	-	4,052	3,890	162	244
ASEGURADORA GLOBAL, S.A	55,625	14,726	9,704	9,704	-	5,019	5,019	-	-	-	-	-	3
ASSA COMPAÑÍA DE SEGUROS, S.A	373,378	100,375	76,164	28,361	47,803	10,650	7,244	3,406	-	11,740	11,270	470	1,821
BANESCO SEGUROS, S.A.	15,629	5,181	4,643	4,406	237	493	315	178	-	15	15	-	30
CHUBB SEGUROS PANAMA, S.A.	1,036	10	-	-	-	5	-	5	-	-	-	-	5
COMPAÑÍA INTERNACIONAL DE SEGUROS, S.A	252,637	75,122	32,934	3,433	29,501	6,938	2,654	4,284	-	34,032	32,452	1,580	1,218
GENERAL DE SEGUROS, S.A.	112,541	58,912	-	-	-	72	72	-	-	-	-	-	58,840
MAPFRE PANAMÁ, S.A	161,891	48,837	28,509	5,902	22,607	962	777	185	-	19,199	16,938	2,261	167
MERCANTIL PANAMÁ SEGUROS, S.A	4,948	4,051	1,993	1,488	505	134	134	-	-	1,924	1,924	-	-
MULTIBANK SEGUROS, S.A	29,680	11,287	969	114	855	10,310	10,304	6	-	-	-	-	8
NACIONAL DE SEGUROS DE PANAMÁ Y CENTROAMÉRICA	3,977	1,008	578	171	407	249	235	14	-	-	-	-	181
ÓPTIMA COMPAÑÍA DE SEGUROS, S.A.	26,372	7,707	638	638	-	1,168	774	394	-	-	-	-	5,901
PAN AMERICAN LIFE INSURANCE DE PANAMÁ, S.A	45,371	45,371	21,788	9,576	12,212	9,722	9,343	379	-	12,793	12,095	698	1,068
SAGICOR PANAMÁ, S.A	2,247	2,247	1,328	270	1,058	53	-	53	-	848	806	42	18
SEGUROS FEDPA, S.A	176,705	40,867	250	244	6	39,865	39,615	250	-	1	-	1	751
SEGUROS SURAMERICANA, S.A	390,386	135,822	67,117	15,918	51,199	66,010	44,007	22,003	-	153	153	-	2,542
VIVIR COMPAÑÍA DE SEGUROS, SA.	7,599	7,599	-	-	-	4	-	4	-	7,519	7,343	176	76
WORLDWIDE MEDICAL ASSURANCE, LTD	9,795	9,795	3,739	1,407	2,332	-	-	-	-	6,044	4,327	1,717	12
SUB-TOTAL	1,790,764	578,532	253,405	82,227	171,178	153,204	121,580	31,624	-	98,802	91,674	7,128	73,121



SUPERINTENDENCIA DE SEGUROS Y REASEGUROS DE PANAMA
POLIZAS VIGENTES DE SEGURO DIRECTO TOTALES LOCAL Y EXTERIOR
AL 30 DE ABRIL DE 2020

RAMOS DE SEGUROS	GRAN TOTAL	RAMOS VIDA											
		TOTAL VIDA	Vida Individual	Primer año	Renovación	Accidentes Personales	Individual	Grupo	Invalidez	Salud	Individual	Grupo	Colectivos de Vida
BUPA PANAMÁ, S.A.	1,043	1,043	-	-	-	-	-	-	-	1,043	731	312	-
LA REGIONAL DE SEGUROS, S.A	35,560	1,358	1,027	192	835	108	107	1	-	222	222	-	1
SUB-TOTAL	36,603	2,401	1,027	192	835	108	107	1	-	1,265	953	312	1
TOTAL	1,827,367	580,933	254,432	82,419	172,013	153,312	121,687	31,625	-	100,067	92,627	7,440	73,122



SUPERINTENDENCIA DE SEGUROS Y REASEGUROS DE PANAMA
POLIZAS VIGENTES DE SEGURO DIRECTO TOTALES LOCAL Y EXTERIOR
AL 30 DE ABRIL DE 2020

RAMOS DE SEGUROS	RAMOS GENERALES											
	TOTAL GENERALES	Incendio y Líneas Aliadas	Residencial	Comercial	Industrial	Vida Industrial	Anualidades	Rentas Vitalicias	Pérdida de Ingresos	Multiriesgo	Residencial	Comercial e Industrial
ACERTA SEGUROS	17,947	1,419	1,000	415	4	41	-	-	-	525	359	166
ALIADO SEGUROS	6,837	899	544	351	4	-	-	-	-	282	159	123
ASEGURADORA ANCON, S.A	86,548	4,496	2,870	1,434	192	-	-	-	-	1,450	807	643
ASEGURADORA GLOBAL, S.A	40,899	24,768	24,356	412	-	-	-	-	-	-	-	-
ASSA COMPAÑÍA DE SEGUROS, S.A	273,003	63,214	48,859	14,355	-	-	-	-	-	18,459	14,723	3,736
BANESCO SEGUROS, S.A.	10,448	2,078	-	2,078	-	-	-	-	-	1,024	615	409
CHUBB SEGUROS PANAMA, S.A.	1,026	53	-	53	-	-	-	-	-	69	-	69
COMPAÑÍA INTERNACIONAL DE SEGUROS, S.A	177,515	15,684	15,684	-	-	-	-	-	-	2,467	2,467	-
GENERAL DE SEGUROS, S.A.	53,629	46,950	46,950	-	-	-	-	-	-	289	220	69
MAPFRE PANAMÁ, S.A	113,054	7,542	-	7,542	-	-	-	-	-	-	-	-
MERCANTIL PANAMÁ SEGUROS, S.A	897	271	271	-	-	-	-	-	-	177	111	66
MULTIBANK SEGUROS, S.A	18,393	7,427	7,113	307	7	-	-	-	-	190	149	41
NACIONAL DE SEGUROS DE PANAMÁ Y CENTROAMÉRICA	2,969	978	122	856	-	-	-	-	-	-	-	-
ÓPTIMA COMPAÑÍA DE SEGUROS, S.A.	18,665	4,053	2,897	964	192	-	-	-	-	670	343	327
PAN AMERICAN LIFE INSURANCE DE PANAMÁ, S.A	-	-	-	-	-	-	-	-	-	-	-	-
SAGICOR PANAMÁ, S.A	-	-	-	-	-	-	-	-	-	-	-	-
SEGUROS FEDPA, S.A	135,838	2,146	2,146	-	-	-	-	-	-	295	108	187
SEGUROS SURAMERICANA, S.A	254,564	92,193	79,641	12,552	-	-	-	-	-	-	-	-
VIVIR COMPAÑÍA DE SEGUROS, SA.	-	-	-	-	-	-	-	-	-	-	-	-
WORLDWIDE MEDICAL ASSURANCE, LTD	-	-	-	-	-	-	-	-	-	-	-	-
SUB-TOTAL	1,212,232	274,171	232,453	41,319	399	41	-	-	-	25,897	20,061	5,836



SUPERINTENDENCIA DE SEGUROS Y REASEGUROS DE PANAMA
POLIZAS VIGENTES DE SEGURO DIRECTO TOTALES LOCAL Y EXTERIOR
AL 30 DE ABRIL DE 2020

RAMOS DE SEGUROS	RAMOS GENERALES											
	TOTAL GENERALES	Incendio y Líneas Aliadas	Residencial	Comercial	Industrial	Vida Industrial	Anualidades	Rentas Vitalicias	Pérdida de Ingresos	Multiriesgo	Residencial	Comercial e Industrial
BUPA PANAMÁ, S.A.	-	-	-	-	-	-	-	-	-	-	-	-
LA REGIONAL DE SEGUROS, S.A	34,202	777	613	162	2	-	-	-	-	524	267	257
SUB-TOTAL	34,202	777	613	162	2	-	-	-	-	524	267	257
TOTAL	1,246,434	274,948	233,066	41,481	401	41	-	-	-	26,421	20,328	6,093



SUPERINTENDENCIA DE SEGUROS Y REASEGUROS DE PANAMA
POLIZAS VIGENTES DE SEGURO DIRECTO TOTALES LOCAL Y EXTERIOR
AL 30 DE ABRIL DE 2020

RAMOS DE SEGUROS	RAMOS GENERALES														
	Transporte de Carga	Terrestre	Marítimo	Aéreo	Casco	Marítimo	Aéreo	Automóvil	Ramos Técnicos	TRC TRM	Equipo Electrónico	Caldera y Maquinaria	Rotura de Maquinaria	Equipo Pesado	Vidrios
ACERTA SEGUROS	84	53	9	22	46	30	16	12,909	316	124	73	-	65	54	-
ALIADO SEGUROS	96	96	-	-	11	7	4	3,573	285	79	58	-	56	92	-
ASEGURADORA ANCON, S.A	360	351	9	-	93	58	35	77,152	424	62	111	-	83	166	2
ASEGURADORA GLOBAL, S.A	-	-	-	-	-	-	-	15,340	-	-	-	-	-	-	-
ASSA COMPAÑÍA DE SEGUROS, S.A	9,175	2,205	6,970	-	322	304	18	146,284	2,759	3	1,875	828	53	-	-
BANESCO SEGUROS, S.A.	124	124	-	-	7	7	-	5,670	343	92	43	-	46	162	-
CHUBB SEGUROS PANAMA, S.A.	35	-	35	-	-	-	-	-	95	95	-	-	-	-	-
COMPAÑÍA INTERNACIONAL DE SEGUROS, S.A	19,272	19,272	-	-	285	227	58	107,458	1,765	902	276	-	93	494	-
GENERAL DE SEGUROS, S.A.	43	20	23	-	3	2	1	5,520	233	23	67	1	71	68	3
MAPFRE PANAMÁ, S.A	989	989	-	-	58	33	25	96,373	666	72	179	-	95	320	-
MERCANTIL PANAMÁ SEGUROS, S.A	-	-	-	-	-	-	-	213	-	-	-	-	-	-	-
MULTIBANK SEGUROS, S.A	12	12	-	-	21	7	14	10,308	161	73	16	-	29	43	-
NACIONAL DE SEGUROS DE PANAMÁ Y CENTROAMÉRICA	41	27	14	-	14	7	7	1	146	78	15	-	30	23	-
ÓPTIMA COMPAÑÍA DE SEGUROS, S.A.	416	149	211	56	98	84	14	5,574	802	473	118	-	80	131	-
PAN AMERICAN LIFE INSURANCE DE PANAMÁ, S.A	-	-	-	-	-	-	-	-	-	-	-	-	-	-	-
SAGICOR PANAMÁ, S.A	-	-	-	-	-	-	-	-	-	-	-	-	-	-	-
SEGUROS FEDPA, S.A	374	374	-	-	-	-	-	132,563	88	-	31	-	17	40	-
SEGUROS SURAMERICANA, S.A	1,545	1,545	-	-	4	4	-	150,702	1,621	157	513	-	295	656	-
VIVIR COMPAÑÍA DE SEGUROS, SA.	-	-	-	-	-	-	-	-	-	-	-	-	-	-	-
WORLDWIDE MEDICAL ASSURANCE, LTD	-	-	-	-	-	-	-	-	-	-	-	-	-	-	-
SUB-TOTAL	32,566	25,217	7,271	78	962	770	192	769,640	9,704	2,233	3,375	829	1,013	2,249	5



SUPERINTENDENCIA DE SEGUROS Y REASEGUROS DE PANAMA
POLIZAS VIGENTES DE SEGURO DIRECTO TOTALES LOCAL Y EXTERIOR
AL 30 DE ABRIL DE 2020

RAMOS DE SEGUROS	RAMOS GENERALES														
	Transporte de Carga	Terrestre	Marítimo	Aéreo	Casco	Marítimo	Aéreo	Automóvil	Ramos Técnicos	TRC TRM	Equipo Electrónico	Caldera y Maquinaria	Rotura de Maquinaria	Equipo Pesado	Vidrios
BUPA PANAMÁ, S.A.	-	-	-	-	-	-	-	-	-	-	-	-	-	-	-
LA REGIONAL DE SEGUROS, S.A	93	77	15	1	61	43	18	31,717	91	55	6	-	2	28	-
SUB-TOTAL	93	77	15	1	61	43	18	31,717	91	55	6	-	2	28	-
TOTAL	32,659	25,294	7,286	79	1,023	813	210	801,357	9,795	2,288	3,381	829	1,015	2,277	5



SUPERINTENDENCIA DE SEGUROS Y REASEGUROS DE PANAMA
POLIZAS VIGENTES DE SEGURO DIRECTO TOTALES LOCAL Y EXTERIOR
AL 30 DE ABRIL DE 2020

RAMOS DE SEGUROS	RAMOS GENERALES									
	Riesgos Diversos	Responsabilidad Civil	Robo	Fidelidad y DDD	BBB	Otros	Títulos de Propiedad	Fianzas	Oferta y Cumplimiento	Otras
ACERTA SEGUROS	843	637	68	63	-	75	-	1,764	1,341	423
ALIADO SEGUROS	492	342	2	2	-	146	-	1,199	317	882
ASEGURADORA ANCON, S.A	1,232	875	139	-	-	218	-	1,341	344	997
ASEGURADORA GLOBAL, S.A	103	-	-	-	-	103	-	688	154	534
ASSA COMPAÑÍA DE SEGUROS, S.A	10,208	5,657	2,356	331	18	1,846	-	22,582	1,473	21,109
BANESCO SEGUROS, S.A.	980	500	37	46	-	397	-	222	-	222
CHUBB SEGUROS PANAMA, S.A.	366	366	-	-	-	-	-	408	-	408
COMPAÑÍA INTERNACIONAL DE SEGUROS, S.A	3,448	2,744	207	171	-	326	-	27,136	20,314	6,822
GENERAL DE SEGUROS, S.A.	269	207	16	27	1	18	40	282	282	-
MAPFRE PANAMÁ, S.A	4,130	1,320	176	116	2	2,516	-	3,296	3,295	1
MERCANTIL PANAMÁ SEGUROS, S.A	107	36	-	-	-	71	-	129	-	129
MULTIBANK SEGUROS, S.A	137	104	10	7	2	14	-	137	96	41
NACIONAL DE SEGUROS DE PANAMÁ Y CENTROAMÉRICA	623	422	60	25	2	114	-	1,166	1,166	-
ÓPTIMA COMPAÑÍA DE SEGUROS, S.A.	1,692	1,411	127	1	-	153	-	5,360	2,659	2,701
PAN AMERICAN LIFE INSURANCE DE PANAMÁ, S.A	-	-	-	-	-	-	-	-	-	-
SAGICOR PANAMÁ, S.A	-	-	-	-	-	-	-	-	-	-
SEGUROS FEDPA, S.A	255	179	8	68	-	-	-	117	39	78
SEGUROS SURAMERICANA, S.A	4,644	3,160	534	308	-	642	-	3,855	-	3,855
VIVIR COMPAÑÍA DE SEGUROS, SA.	-	-	-	-	-	-	-	-	-	-
WORLDWIDE MEDICAL ASSURANCE, LTD	-	-	-	-	-	-	-	-	-	-
SUB-TOTAL	29,529	17,960	3,740	1,165	25	6,639	40	69,682	31,480	38,202



SUPERINTENDENCIA DE SEGUROS Y REASEGUROS DE PANAMA
POLIZAS VIGENTES DE SEGURO DIRECTO TOTALES LOCAL Y EXTERIOR
AL 30 DE ABRIL DE 2020

RAMOS DE SEGUROS	RAMOS GENERALES									
	Riesgos Diversos	Responsabilidad Civil	Robo	Fidelidad y DDD	BBB	Otros	Titulos de Propiedad	Fianzas	Oferta y Cumplimiento	Otras
BUPA PANAMÁ, S.A.	-	-	-	-	-	-	-	-	-	-
LA REGIONAL DE SEGUROS, S.A	289	239	5	3	-	42	-	650	436	214
SUB-TOTAL	289	239	5	3	-	42	-	650	436	214
TOTAL	29,818	18,199	3,745	1,168	25	6,681	40	70,332	31,916	38,416



SUPERINTENDENCIA DE SEGUROS Y REASEGUROS DE PANAMA
PRIMAS SUSCRITAS DE SEGURO DIRECTO TOTALES LOCAL Y EXTERIOR
AL 30 DE ABRIL DE 2020

RAMOS DE SEGUROS	GRAN TOTAL	RAMOS VIDA											
		TOTAL VIDA	Vida Individual	Primer año	Renovación	Accidentes Personales	Individual	Grupo	Invalidez	Salud	Individual	Grupo	Colectivos de Vida
ACERTA SEGUROS	6,372,604.40	1,598,078.94	287,341.83	1,622.16	285,719.67	36,365.42	6,356.52	30,008.90	-	1,210,994.31	238,677.62	972,316.69	63,377.38
ALIADO SEGUROS	5,706,887.46	576,683.70	-	-	-	95,965.49	7,629.16	88,336.33	-	-	-	-	480,718.21
ASEGURADORA ANCON, S.A	16,233,840.26	5,719,088.34	241,088.60	28,469.63	212,618.97	454,472.96	236,768.92	217,704.04	-	4,339,336.20	3,626,976.20	712,360.00	684,190.58
ASEGURADORA GLOBAL, S.A	10,419,557.79	5,772,375.52	172,303.72	172,303.72	-	(226,115.21)	(226,115.21)	-	-	-	-	-	5,826,187.01
ASSA COMPAÑÍA DE SEGUROS, S.A	148,380,372.44	61,383,520.50	16,536,925.01	1,668,463.62	14,868,461.39	1,301,314.30	266,997.11	1,034,317.19	-	22,872,772.15	10,424,721.74	12,448,050.41	20,672,509.04
BANESCO SEGUROS, S.A.	6,192,954.78	3,507,545.78	336,744.63	92,516.54	244,228.09	26,472.15	12,326.53	14,145.62	-	2,408.34	2,408.34	-	3,141,920.66
CHUBB SEGUROS PANAMA, S.A.	3,243,190.19	674,863.98	-	-	-	672,157.62	-	672,157.62	-	-	-	-	2,706.36
COMPAÑÍA INTERNACIONAL DE SEGUROS, S.A	82,390,854.04	35,655,452.34	9,138,945.96	1,134,773.95	8,004,172.01	1,759,635.59	160,036.67	1,599,598.92	-	14,911,145.57	11,164,662.53	3,746,483.04	9,845,725.22
GENERAL DE SEGUROS, S.A.	17,820,773.71	9,566,141.44	-	-	-	1,492.67	1,492.67	-	-	-	-	-	9,564,648.77
MAPFRE PANAMÁ, S.A	76,070,783.35	40,694,670.52	7,563,192.34	1,002,732.34	6,560,460.00	261,174.61	95,255.25	165,919.36	-	24,669,944.25	9,763,313.75	14,906,630.50	8,200,359.32
MERCANTIL PANAMÁ SEGUROS, S.A	4,021,873.93	2,186,350.36	142,772.87	18,356.89	124,415.98	8,028.68	8,028.68	-	-	2,035,548.81	2,035,548.81	-	-
MULTIBANK SEGUROS, S.A	5,681,798.05	3,018,324.38	164,966.38	25,741.52	139,224.86	311,932.68	311,341.07	591.61	-	-	-	-	2,541,425.32
NACIONAL DE SEGUROS DE PANAMÁ Y CENTROAMÉRICA	6,256,915.78	463,909.38	110,250.29	8,793.80	101,456.49	36,279.68	29,321.58	6,958.10	-	-	-	-	317,379.41
ÓPTIMA COMPAÑÍA DE SEGUROS, S.A.	6,643,859.30	1,683,959.54	69,452.04	33,821.70	35,630.34	246,253.60	21,372.37	224,881.23	-	-	-	-	1,368,253.90
PAN AMERICAN LIFE INSURANCE DE PANAMÁ, S.A	46,741,996.71	46,741,996.71	10,079,469.24	1,722,647.33	8,356,821.91	827,242.54	489,705.68	337,536.86	-	29,359,772.76	7,785,733.81	21,574,038.95	6,475,512.17
SAGICOR PANAMÁ, S.A	1,189,745.02	1,189,745.02	218,714.30	43,742.86	174,971.44	27,044.91	-	27,044.91	-	846,645.82	638,070.61	208,575.21	97,339.99
SEGUROS FEDPA, S.A	11,827,909.45	2,284,296.33	20,346.36	19,624.26	722.10	901,488.75	547,940.33	353,548.42	-	20,383.64	-	20,383.64	1,342,077.58
SEGUROS SURAMERICANA, S.A	45,187,952.69	17,921,483.39	7,593,307.08	983,232.31	6,610,074.77	1,773,582.64	1,668,003.44	105,579.20	-	101,677.59	101,677.59	-	8,452,916.08
VIVIR COMPAÑÍA DE SEGUROS, SA.	3,333,685.08	3,333,685.08	-	-	-	2,017.20	-	2,017.20	-	3,227,564.00	2,580,852.57	646,711.43	104,103.88
WORLDWIDE MEDICAL ASSURANCE, LTD	9,525,522.00	9,525,522.00	1,350,207.91	442,337.18	907,870.73	-	-	-	-	8,113,358.04	5,447,960.38	2,665,397.66	61,956.05
SUB-TOTAL	\$513,243,076.43	\$253,497,693.25	\$54,026,028.56	\$7,399,179.81	\$46,626,848.75	\$8,516,806.28	\$3,636,460.77	\$4,880,345.51	\$0.00	\$111,711,551.48	\$53,810,603.95	\$57,900,947.53	\$79,243,306.93



SUPERINTENDENCIA DE SEGUROS Y REASEGUROS DE PANAMA
PRIMAS SUSCRITAS DE SEGURO DIRECTO TOTALES LOCAL Y EXTERIOR
AL 30 DE ABRIL DE 2020

RAMOS DE SEGUROS	GRAN TOTAL	RAMOS VIDA											
		TOTAL VIDA	Vida Individual	Primer año	Renovación	Accidentes Personales	Individual	Grupo	Invalidez	Salud	Individual	Grupo	Colectivos de Vida
BUPA PANAMÁ, S.A.	1,843,887.40	1,843,887.40	-	-	-	-	-	-	-	1,843,887.40	1,303,158.95	540,728.45	-
LA REGIONAL DE SEGUROS, S.A	2,547,440.87	310,078.56	130,241.86	23,014.40	107,227.46	15,686.92	3,513.74	12,173.18	-	113,668.27	113,668.27	-	50,481.51
SUB-TOTAL	4,391,328.27	2,153,965.96	130,241.86	23,014.40	107,227.46	15,686.92	3,513.74	12,173.18	-	1,957,555.67	1,416,827.22	540,728.45	50,481.51
TOTAL	\$517,634,404.70	\$255,651,659.21	\$54,156,270.42	\$7,422,194.21	\$46,734,076.21	\$8,532,493.20	\$3,639,974.51	\$4,892,518.69	\$0.00	\$113,669,107.15	\$55,227,431.17	\$58,441,675.98	\$79,293,788.44



SUPERINTENDENCIA DE SEGUROS Y REASEGUROS DE PANAMA
PRIMAS SUSCRITAS DE SEGURO DIRECTO TOTALES LOCAL Y EXTERIOR
AL 30 DE ABRIL DE 2020

RAMOS DE SEGUROS	RAMOS GENERALES											
	TOTAL GENERALES	Incendio y Líneas Aliadas	Residencial	Comercial	Industrial	Vida Industrial	Anualidades	Rentas Vitalicias	Pérdida de Ingresos	Multirisgo	Residencial	Comercial e Industrial
ACERTA SEGUROS	4,774,525.46	321,325.68	62,800.56	254,905.06	3,620.06	3,714.68	-	-	-	61,352.74	22,089.83	39,262.91
ALIADO SEGUROS	5,130,203.76	687,453.87	81,130.48	602,519.70	3,803.69	-	-	-	-	26,752.69	16,338.41	10,414.28
ASEGURADORA ANCON, S.A	10,514,751.92	1,212,033.12	236,905.33	636,426.57	338,701.22	-	-	-	-	154,506.66	36,809.15	117,697.51
ASEGURADORA GLOBAL, S.A	4,647,182.27	889,205.81	845,517.56	43,688.25	-	-	-	-	-	-	-	-
ASSA COMPAÑÍA DE SEGUROS, S.A	86,996,851.94	30,027,247.67	4,269,428.68	25,757,818.99	-	-	-	-	-	790,378.91	628,042.50	162,336.41
BANESCO SEGUROS, S.A.	2,685,409.00	374,897.70	-	374,897.70	-	-	-	-	-	424,399.08	53,925.42	370,473.66
CHUBB SEGUROS PANAMA, S.A.	2,568,326.21	826,250.37	-	826,250.37	-	-	-	-	-	109,797.16	-	109,797.16
COMPAÑÍA INTERNACIONAL DE SEGUROS, S.A	46,735,401.70	7,074,836.61	7,074,836.61	-	-	-	-	-	-	173,063.33	173,063.33	-
GENERAL DE SEGUROS, S.A.	8,254,632.27	1,663,516.44	1,663,516.44	-	-	-	-	-	-	22,871.91	16,564.84	6,307.07
MAPFRE PANAMÁ, S.A	35,376,112.83	3,154,079.79	-	3,154,079.79	-	-	-	-	-	-	-	-
MERCANTIL PANAMÁ SEGUROS, S.A	1,835,523.57	39,071.47	39,071.47	-	-	-	-	-	-	36,346.29	15,042.94	21,303.35
MULTIBANK SEGUROS, S.A	2,663,473.67	464,454.74	258,894.19	201,694.20	3,866.35	-	-	-	-	11,656.43	7,224.24	4,432.19
NACIONAL DE SEGUROS DE PANAMÁ Y CENTROAMÉRICA	5,793,006.40	883,530.22	318,729.06	564,801.16	-	-	-	-	-	-	-	-
ÓPTIMA COMPAÑÍA DE SEGUROS, S.A.	4,959,899.76	910,957.83	288,468.15	556,968.36	65,521.31	-	-	-	-	73,060.02	25,212.12	47,847.90
PAN AMERICAN LIFE INSURANCE DE PANAMÁ, S.A	-	-	-	-	-	-	-	-	-	-	-	-
SAGICOR PANAMÁ, S.A	-	-	-	-	-	-	-	-	-	-	-	-
SEGUROS FEDPA, S.A	9,543,613.12	56,459.68	56,459.68	-	-	-	-	-	-	59,706.88	3,906.20	55,800.68
SEGUROS SURAMERICANA, S.A	27,266,469.30	4,742,753.80	4,183,976.57	558,777.23	-	-	-	-	-	-	-	-
VIVIR COMPAÑÍA DE SEGUROS, SA.	-	-	-	-	-	-	-	-	-	-	-	-
WORLDWIDE MEDICAL ASSURANCE, LTD	-	-	-	-	-	-	-	-	-	-	-	-
SUB-TOTAL	\$259,745,383.18	\$53,328,074.80	\$19,379,734.78	\$33,532,827.38	\$415,512.63	\$3,714.68	\$0.00	\$0.00	\$0.00	\$1,943,892.10	\$998,218.98	\$945,673.12



SUPERINTENDENCIA DE SEGUROS Y REASEGUROS DE PANAMA

PRIMAS SUSCRITAS DE SEGURO DIRECTO TOTALES LOCAL Y EXTERIOR

AL 30 DE ABRIL DE 2020

RAMOS DE SEGUROS	RAMOS GENERALES											
	TOTAL GENERALES	Incendio y Líneas Aliadas	Residencial	Comercial	Industrial	Vida Industrial	Anualidades	Rentas Vitalicias	Pérdida de Ingresos	Multiriesgo	Residencial	Comercial e Industrial
BUPA PANAMÁ, S.A.	-	-	-	-	-	-	-	-	-	-	-	-
LA REGIONAL DE SEGUROS, S.A	2,237,362.31	69,208.77	29,950.04	39,358.86	(100.13)	-	-	-	-	51,786.54	8,187.49	43,599.05
SUB-TOTAL	2,237,362.31	69,208.77	29,950.04	39,358.86	(100.13)	-	-	-	-	51,786.54	8,187.49	43,599.05
TOTAL	\$261,982,745.49	\$53,397,283.57	\$19,409,684.82	\$33,572,186.24	\$415,412.50	\$3,714.68	\$0.00	\$0.00	\$0.00	\$1,995,678.64	\$1,006,406.47	\$989,272.17



SUPERINTENDENCIA DE SEGUROS Y REASEGUROS DE PANAMA
PRIMAS SUSCRITAS DE SEGURO DIRECTO TOTALES LOCAL Y EXTERIOR
AL 30 DE ABRIL DE 2020

RAMOS DE SEGUROS	RAMOS GENERALES														
	Transporte de Carga	Terrestre	Marítimo	Aéreo	Casco	Marítimo	Aéreo	Automóvil	Ramos Técnicos	TRC TRM	Equipo Electrónico	Caldera y Maquinaria	Rotura de Maquinaria	Equipo Pesado	Vidrios
ACERTA SEGUROS	76,197.49	25,933.02	1,193.58	49,070.89	373,985.82	182,225.57	191,760.25	1,874,335.34	252,006.59	224,491.93	(3,261.56)	-	8,249.45	22,526.77	-
ALIADO SEGUROS	647,690.55	647,690.55	-	-	12,387.22	11,463.84	923.38	1,594,217.68	154,710.49	99,881.45	8,826.89	-	13,539.05	32,463.10	-
ASEGURADORA ANCON, S.A	255,760.23	253,120.67	2,714.56	(75.00)	426,472.42	370,436.64	56,035.78	7,537,472.32	180,773.94	57,592.63	18,457.45	-	30,472.78	74,251.08	-
ASEGURADORA GLOBAL, S.A	-	-	-	-	-	-	-	2,409,513.48	-	-	-	-	-	-	-
ASSA COMPAÑÍA DE SEGUROS, S.A	2,125,026.01	268,139.05	1,856,886.96	-	3,237,024.49	1,178,394.48	2,058,630.01	15,791,244.57	1,093,730.99	666,927.94	426,803.05	-	-	-	-
BANESCO SEGUROS, S.A.	28,141.16	28,141.16	-	-	127,241.06	127,241.06	-	941,034.54	226,051.25	118,992.97	14,298.68	-	2,902.75	89,856.85	-
CHUBB SEGUROS PANAMA, S.A.	183,754.50	-	183,754.50	-	-	-	-	-	645,832.01	645,832.01	-	-	-	-	-
COMPAÑÍA INTERNACIONAL DE SEGUROS, S.A	2,461,505.25	2,461,505.25	-	-	1,955,473.04	606,758.94	1,348,714.10	9,755,010.76	1,163,824.93	867,000.62	40,636.40	-	63,807.89	192,380.02	-
GENERAL DE SEGUROS, S.A.	48,754.11	7,911.24	40,842.87	-	4,503.58	4,503.58	-	1,235,638.37	157,876.31	11,421.30	93,523.76	10,235.22	21,635.13	20,910.56	150.34
MAPFRE PANAMÁ, S.A	1,096,501.61	1,096,501.61	-	-	440,544.22	264,851.96	175,692.26	11,782,567.14	394,801.10	232,704.39	33,988.69	-	36,295.70	91,812.32	-
MERCANTIL PANAMÁ SEGUROS, S.A	-	-	-	-	-	-	-	28,123.41	-	-	-	-	-	-	-
MULTIBANK SEGUROS, S.A	876.94	876.94	-	-	1,116,309.85	904,162.16	212,147.69	460,399.48	162,849.70	143,471.02	9,658.56	-	1,078.12	8,642.00	-
NACIONAL DE SEGUROS DE PANAMÁ Y CENTROAMÉRICA	635,282.19	13,168.32	622,113.87	-	90,699.05	44,375.56	46,323.49	4,646.28	280,203.71	220,573.59	68.63	-	26,815.62	32,745.87	-
ÓPTIMA COMPAÑÍA DE SEGUROS, S.A.	108,241.92	25,440.16	82,801.76	-	323,562.28	273,398.96	50,163.32	1,442,673.24	339,607.45	182,209.81	14,158.13	-	27,612.68	115,626.83	-
PAN AMERICAN LIFE INSURANCE DE PANAMÁ, S.A	-	-	-	-	-	-	-	-	-	-	-	-	-	-	-
SAGICOR PANAMÁ, S.A	-	-	-	-	-	-	-	-	-	-	-	-	-	-	-
SEGUROS FEDPA, S.A	44,330.09	44,330.09	-	-	-	-	-	9,132,449.79	9,545.94	-	262.73	-	1,355.56	7,927.65	-
SEGUROS SURAMERICANA, S.A	503,063.48	503,063.48	-	-	-	-	-	17,268,275.10	546,333.97	373,746.45	41,632.19	-	27,072.08	103,883.25	-
VIVIR COMPAÑÍA DE SEGUROS, SA.	-	-	-	-	-	-	-	-	-	-	-	-	-	-	-
WORLDWIDE MEDICAL ASSURANCE, LTD	-	-	-	-	-	-	-	-	-	-	-	-	-	-	-
SUB-TOTAL	\$8,215,125.53	\$5,375,821.54	\$2,790,308.10	\$48,995.89	\$8,108,203.03	\$3,967,812.75	\$4,140,390.28	\$81,257,601.50	\$5,608,148.38	\$3,844,846.11	\$699,053.60	\$10,235.22	\$260,836.81	\$793,026.30	\$150.34



SUPERINTENDENCIA DE SEGUROS Y REASEGUROS DE PANAMA
PRIMAS SUSCRITAS DE SEGURO DIRECTO TOTALES LOCAL Y EXTERIOR
AL 30 DE ABRIL DE 2020

RAMOS DE SEGUROS	RAMOS GENERALES														
	Transporte de Carga	Terrestre	Marítimo	Aéreo	Casco	Marítimo	Aéreo	Automóvil	Ramos Técnicos	TRC TRM	Equipo Electrónico	Caldera y Maquinaria	Rotura de Maquinaria	Equipo Pesado	Vidrios
BUPA PANAMÁ, S.A.	-	-	-	-	-	-	-	-	-	-	-	-	-	-	-
LA REGIONAL DE SEGUROS, S.A	13,578.24	6,459.18	7,119.06	-	(3,412.62)	16,928.95	(20,341.57)	1,767,261.23	33,579.06	26,612.63	(77.50)	-	(385.00)	7,428.93	-
SUB-TOTAL	13,578.24	6,459.18	7,119.06	-	(3,412.62)	16,928.95	(20,341.57)	1,767,261.23	33,579.06	26,612.63	(77.50)	-	(385.00)	7,428.93	-
TOTAL	\$8,228,703.77	\$5,382,280.72	\$2,797,427.16	\$48,995.89	\$8,104,790.41	\$3,984,741.70	\$4,120,048.71	\$83,024,862.73	\$5,641,727.44	\$3,871,458.74	\$698,976.10	\$10,235.22	\$260,451.81	\$800,455.23	\$150.34



SUPERINTENDENCIA DE SEGUROS Y REASEGUROS DE PANAMA
PRIMAS SUSCRITAS DE SEGURO DIRECTO TOTALES LOCAL Y EXTERIOR
AL 30 DE ABRIL DE 2020

RAMOS DE SEGUROS	RAMOS GENERALES									
	Riesgos Diversos	Responsabilidad Civil	Robo	Fidelidad y DDD	BBB	Otros	Títulos de Propiedad	Fianzas	Oferta y Cumplimiento	Otras
ACERTA SEGUROS	281,109.06	220,602.97	10,026.09	21,596.13	-	28,883.87	-	1,530,498.06	724,390.86	806,107.20
ALIADO SEGUROS	1,507,124.52	479,002.95	8,639.36	869.60	-	1,018,612.61	-	499,866.74	350,723.86	149,142.88
ASEGURADORA ANCON, S.A	562,895.21	270,612.74	22,368.46	-	-	269,914.01	-	184,838.02	50,244.65	134,593.37
ASEGURADORA GLOBAL, S.A	1,175,142.88	-	-	-	-	1,175,142.88	-	173,320.10	127,486.94	45,833.16
ASSA COMPAÑÍA DE SEGUROS, S.A	13,515,700.05	4,648,677.51	522,434.21	4,108,045.30	634,599.25	3,601,943.78	-	20,416,499.25	19,156,931.03	1,259,568.22
BANESCO SEGUROS, S.A.	272,384.26	219,191.40	13,577.59	14,897.52	-	24,717.75	-	291,259.95	-	291,259.95
CHUBB SEGUROS PANAMA, S.A.	717,189.06	717,189.06	-	-	-	-	-	85,503.11	-	85,503.11
COMPAÑÍA INTERNACIONAL DE SEGUROS, S.A	11,914,774.68	2,059,496.56	223,632.99	72,770.38	-	9,558,874.75	-	12,236,913.10	183,035.43	12,053,877.67
GENERAL DE SEGUROS, S.A.	4,955,711.30	236,033.68	2,096.16	15,585.36	254,608.76	4,447,387.34	-	165,760.25	165,760.25	-
MAPFRE PANAMÁ, S.A	5,329,621.88	1,554,021.69	96,058.40	59,877.96	223,194.88	3,396,468.95	-	13,177,997.09	149,154.44	13,028,842.65
MERCANTIL PANAMÁ SEGUROS, S.A	1,555,365.01	96,356.58	-	-	-	1,459,008.43	-	176,617.39	-	176,617.39
MULTIBANK SEGUROS, S.A	324,893.84	17,846.43	3,234.82	-	4,494.38	299,318.21	-	122,032.69	94,206.69	27,826.00
NACIONAL DE SEGUROS DE PANAMÁ Y CENTROAMÉRICA	474,833.42	147,152.88	50,686.63	6,354.95	79,629.62	191,009.34	-	3,423,811.53	3,423,811.53	-
ÓPTIMA COMPAÑÍA DE SEGUROS, S.A.	835,199.06	501,664.23	41,554.42	(6.43)	-	291,986.84	-	926,597.96	346,753.76	579,844.20
PAN AMERICAN LIFE INSURANCE DE PANAMÁ, S.A	-	-	-	-	-	-	-	-	-	-
SAGICOR PANAMÁ, S.A	-	-	-	-	-	-	-	-	-	-
SEGUROS FEDPA, S.A	225,378.82	25,530.45	4,727.50	195,120.87	-	-	-	15,741.92	5,945.42	9,796.50
SEGUROS SURAMERICANA, S.A	3,091,361.14	752,589.06	76,152.23	24,910.03	-	2,237,709.82	-	1,114,681.81	-	1,114,681.81
VIVIR COMPAÑÍA DE SEGUROS, SA.	-	-	-	-	-	-	-	-	-	-
WORLDWIDE MEDICAL ASSURANCE, LTD	-	-	-	-	-	-	-	-	-	-
SUB-TOTAL	\$46,738,684.19	\$11,945,968.19	\$1,075,188.86	\$4,520,021.67	\$1,196,526.89	\$28,000,978.58	\$0.00	\$54,541,938.97	\$24,778,444.86	\$29,763,494.11



SUPERINTENDENCIA DE SEGUROS Y REASEGUROS DE PANAMA

PRIMAS SUSCRITAS DE SEGURO DIRECTO TOTALES LOCAL Y EXTERIOR

AL 30 DE ABRIL DE 2020

RAMOS DE SEGUROS	RAMOS GENERALES									
	Riesgos Diversos	Responsabilidad Civil	Robo	Fidelidad y DDD	BBB	Otros	Títulos de Propiedad	Fianzas	Oferta y Cumplimiento	Otras
BUPA PANAMÁ, S.A.	-	-	-	-	-	-	-	-	-	-
LA REGIONAL DE SEGUROS, S.A	72,879.91	59,120.94	4,024.77	5,639.22	-	4,094.98	-	232,481.18	177,897.33	54,583.85
SUB-TOTAL	72,879.91	59,120.94	4,024.77	5,639.22	-	4,094.98	-	232,481.18	177,897.33	54,583.85
TOTAL	\$46,811,564.10	\$12,005,089.13	\$1,079,213.63	\$4,525,660.89	\$1,196,526.89	\$28,005,073.56	\$0.00	\$54,774,420.15	\$24,956,342.19	\$29,818,077.96



SUPERINTENDENCIA DE SEGUROS Y REASEGUROS DE PANAMA
SINIESTROS PAGADOS DE SEGURO DIRECTO TOTALES LOCAL Y EXTERIOR
AL 30 DE ABRIL DE 2020

RAMOS DE SEGUROS	GRAN TOTAL	RAMOS VIDA											
		TOTAL VIDA	Vida Individual	Primer año	Renovación	Accidentes Personales	Individual	Grupo	Invalidez	Salud	Individual	Grupo	Colectivos de Vida
ACERTA SEGUROS	2,438,935.39	894,563.68	4,012.50	52,076.82	(48,064.32)	15,847.34	1,124.63	14,722.71	-	810,423.97	203,494.58	606,929.39	64,279.87
ALIADO SEGUROS	406,214.64	57,607.46	-	-	-	25,620.32	1,048.94	24,571.38	-	-	-	-	31,987.14
ASEGURADORA ANCON, S.A	9,103,907.30	3,385,989.65	209,000.00	-	209,000.00	72,963.27	29,844.79	43,118.48	-	2,671,421.04	2,189,075.22	482,345.82	432,605.34
ASEGURADORA GLOBAL, S.A	2,941,941.79	1,049,503.06	700.00	700.00	-	-	-	-	-	-	-	-	1,048,803.06
ASSA COMPAÑÍA DE SEGUROS, S.A	44,610,322.59	20,070,932.06	2,133,074.24	1,383,964.20	749,110.04	335,752.57	20,152.87	315,599.70	-	13,834,587.41	6,790,890.98	7,043,696.43	3,767,517.84
BANESCO SEGUROS, S.A.	1,450,689.33	193,599.60	107,930.07	107,930.07	-	-	-	-	-	-	-	-	85,669.53
CHUBB SEGUROS PANAMA, S.A.	159,354.32	90,396.35	-	-	-	90,396.35	-	90,396.35	-	-	-	-	-
COMPAÑÍA INTERNACIONAL DE SEGUROS, S.A	32,321,656.69	16,702,712.55	2,035,226.10	6,420.00	2,028,806.10	330,624.46	14,422.97	316,201.49	-	11,321,531.48	8,355,325.62	2,966,205.86	3,015,330.51
GENERAL DE SEGUROS, S.A.	2,610,110.89	1,700,300.16	-	-	-	-	-	-	-	-	-	-	1,700,300.16
MAPFRE PANAMÁ, S.A	47,260,407.52	22,466,925.08	2,571,494.76	96,659.63	2,474,835.13	235,509.50	73,004.08	162,505.42	-	16,866,753.58	6,232,480.52	10,634,273.06	2,793,167.24
MERCANTIL PANAMÁ SEGUROS, S.A	2,777,130.76	996,313.04	-	-	-	-	-	-	-	996,313.04	996,313.04	-	-
MULTIBANK SEGUROS, S.A	960,485.37	228,302.14	-	-	-	-	-	-	-	-	-	-	228,302.14
NACIONAL DE SEGUROS DE PANAMÁ Y CENTROAMÉRICA	1,388,635.27	206,295.14	43,000.00	-	43,000.00	527.14	527.14	-	-	-	-	-	162,768.00
ÓPTIMA COMPAÑÍA DE SEGUROS, S.A.	3,507,376.50	581,807.97	-	-	-	27,118.56	-	27,118.56	-	-	-	-	554,689.41
PAN AMERICAN LIFE INSURANCE DE PANAMÁ, S.A	23,283,458.21	23,283,458.21	1,762,587.39	-	1,762,587.39	119,805.88	65,113.83	54,692.05	-	20,458,813.97	3,809,956.81	16,648,857.16	942,250.97
SAGICOR PANAMÁ, S.A	505,967.47	505,967.47	-	-	-	88.00	-	88.00	-	505,879.47	330,464.86	175,414.61	-
SEGUROS FEDPA, S.A	5,467,199.15	639,324.47	-	-	-	229,454.03	229,454.03	-	-	-	-	-	409,870.44
SEGUROS SURAMERICANA, S.A	16,312,532.74	3,964,518.56	1,472,952.60	101,500.00	1,371,452.60	189,217.49	189,217.49	-	-	-	-	-	2,302,348.47
VIVIR COMPAÑÍA DE SEGUROS, SA.	2,493,666.84	2,493,666.84	-	-	-	-	-	-	-	2,456,031.25	2,132,553.24	323,478.01	37,635.59
WORLDWIDE MEDICAL ASSURANCE, LTD	6,510,651.96	6,510,651.96	190,000.00	-	190,000.00	1,757.71	-	1,757.71	-	6,254,045.06	4,066,473.47	2,187,571.59	64,849.19
SUB-TOTAL	\$206,510,644.73	\$106,022,835.45	\$10,529,977.66	\$1,749,250.72	\$8,780,726.94	\$1,674,682.62	\$623,910.77	\$1,050,771.85	\$0.00	\$76,175,800.27	\$35,107,028.34	\$41,068,771.93	\$17,642,374.90



SUPERINTENDENCIA DE SEGUROS Y REASEGUROS DE PANAMA
SINIESTROS PAGADOS DE SEGURO DIRECTO TOTALES LOCAL Y EXTERIOR
AL 30 DE ABRIL DE 2020

RAMOS DE SEGUROS	GRAN TOTAL	RAMOS VIDA											
		TOTAL VIDA	Vida Individual	Primer año	Renovación	Accidentes Personales	Individual	Grupo	Invalidez	Salud	Individual	Grupo	Colectivos de Vida
BUPA PANAMÁ, S.A.	1,197,048.55	1,197,048.55	-	-	-	-	-	-	-	1,197,048.55	878,812.93	318,235.62	-
LA REGIONAL DE SEGUROS, S.A	1,494,644.28	52,193.10	-	-	-	3,815.60	3,815.60	-	-	-	-	-	48,377.50
SUB-TOTAL	2,691,692.83	1,249,241.65	-	-	-	3,815.60	3,815.60	-	-	1,197,048.55	878,812.93	318,235.62	48,377.50
TOTAL	\$209,202,337.56	\$107,272,077.10	\$10,529,977.66	\$1,749,250.72	\$8,780,726.94	\$1,678,498.22	\$627,726.37	\$1,050,771.85	\$0.00	\$77,372,848.82	\$35,985,841.27	\$41,387,007.55	\$17,690,752.40



SUPERINTENDENCIA DE SEGUROS Y REASEGUROS DE PANAMA
SINIESTROS PAGADOS DE SEGURO DIRECTO TOTALES LOCAL Y EXTERIOR
AL 30 DE ABRIL DE 2020

RAMOS DE SEGUROS	RAMOS GENERALES											
	TOTAL GENERALES	Incendio y Líneas Aliadas	Residencial	Comercial	Industrial	Vida Industrial	Anualidades	Rentas Vitalicias	Pérdida de Ingresos	Multirisgo	Residencial	Comercial e Industrial
ACERTA SEGUROS	1,544,371.71	126,703.47	1,258.21	125,445.26	-	-	-	-	-	14,786.64	906.82	13,879.82
ALIADO SEGUROS	348,607.18	13,820.92	199.60	13,621.32	-	-	-	-	-	5,762.12	-	5,762.12
ASEGURADORA ANCON, S.A	5,717,917.65	152,704.26	20,009.38	103,180.29	29,514.59	-	-	-	-	14,197.39	1,292.13	12,905.26
ASEGURADORA GLOBAL, S.A	1,892,438.73	11,984.53	11,984.53	-	-	-	-	-	-	-	-	-
ASSA COMPAÑÍA DE SEGUROS, S.A	24,539,390.53	3,964,944.26	956,382.95	3,008,561.31	-	-	-	-	-	175,462.27	136,372.92	39,089.35
BANESCO SEGUROS, S.A.	1,257,089.73	-	-	-	-	-	-	-	-	4,128.47	-	4,128.47
CHUBB SEGUROS PANAMA, S.A.	68,957.97	26,759.41	-	26,759.41	-	-	-	-	-	-	-	-
COMPAÑÍA INTERNACIONAL DE SEGUROS, S.A	15,618,944.14	2,413,565.05	2,413,565.05	-	-	-	-	-	-	29,823.44	29,823.44	-
GENERAL DE SEGUROS, S.A.	909,810.73	165,222.89	165,222.89	-	-	-	-	-	-	4,035.16	-	4,035.16
MAPFRE PANAMÁ, S.A	24,793,482.44	345,114.71	-	345,114.71	-	-	-	-	-	-	-	-
MERCANTIL PANAMÁ SEGUROS, S.A	1,780,817.72	-	-	-	-	-	-	-	-	450,000.00	450,000.00	-
MULTIBANK SEGUROS, S.A	732,183.23	15,898.54	5,673.84	10,224.70	-	-	-	-	-	843.25	522.25	321.00
NACIONAL DE SEGUROS DE PANAMÁ Y CENTROAMÉRICA	1,182,340.13	117,155.14	116,818.53	336.61	-	-	-	-	-	-	-	-
ÓPTIMA COMPAÑÍA DE SEGUROS, S.A.	2,925,568.53	1,340,939.14	-	1,340,939.14	-	-	-	-	-	32,577.05	12,421.22	20,155.83
PAN AMERICAN LIFE INSURANCE DE PANAMÁ, S.A	-	-	-	-	-	-	-	-	-	-	-	-
SAGICOR PANAMÁ, S.A	-	-	-	-	-	-	-	-	-	-	-	-
SEGUROS FEDPA, S.A	4,827,874.68	-	-	-	-	-	-	-	-	-	-	-
SEGUROS SURAMERICANA, S.A	12,348,014.18	876,870.19	876,870.19	-	-	-	-	-	-	-	-	-
VIVIR COMPAÑÍA DE SEGUROS, SA.	-	-	-	-	-	-	-	-	-	-	-	-
WORLDWIDE MEDICAL ASSURANCE, LTD	-	-	-	-	-	-	-	-	-	-	-	-
SUB-TOTAL	\$100,487,809.28	\$9,571,682.51	\$4,567,985.17	\$4,974,182.75	\$29,514.59	\$0.00	\$0.00	\$0.00	\$0.00	\$731,615.79	\$631,338.78	\$100,277.01



SUPERINTENDENCIA DE SEGUROS Y REASEGUROS DE PANAMA
SINIESTROS PAGADOS DE SEGURO DIRECTO TOTALES LOCAL Y EXTERIOR
AL 30 DE ABRIL DE 2020

RAMOS DE SEGUROS	RAMOS GENERALES											
	TOTAL GENERALES	Incendio y Líneas Aliadas	Residencial	Comercial	Industrial	Vida Industrial	Anualidades	Rentas Vitalicias	Pérdida de Ingresos	Multiriesgo	Residencial	Comercial e Industrial
BUPA PANAMÁ, S.A.	-	-	-	-	-	-	-	-	-	-	-	-
LA REGIONAL DE SEGUROS, S.A	1,442,451.18	324.56	324.56	-	-	-	-	-	-	9,060.61	1,450.46	7,610.15
SUB-TOTAL	1,442,451.18	324.56	324.56	-	-	-	-	-	-	9,060.61	1,450.46	7,610.15
TOTAL	\$101,930,260.46	\$9,572,007.07	\$4,568,309.73	\$4,974,182.75	\$29,514.59	\$0.00	\$0.00	\$0.00	\$0.00	\$740,676.40	\$632,789.24	\$107,887.16



SUPERINTENDENCIA DE SEGUROS Y REASEGUROS DE PANAMA
SINIESTROS PAGADOS DE SEGURO DIRECTO TOTALES LOCAL Y EXTERIOR
AL 30 DE ABRIL DE 2020

RAMOS DE SEGUROS	RAMOS GENERALES														
	Transporte de Carga	Terrestre	Marítimo	Aéreo	Casco	Marítimo	Aéreo	Automóvil	Ramos Técnicos	TRC TRM	Equipo Electrónico	Caldera y Maquinaria	Rotura de Maquinaria	Equipo Pesado	Vidrios
ACERTA SEGUROS	19,733.62	4,332.34	-	15,401.28	130,337.55	130,337.55	-	1,151,194.65	3,872.69	2,814.53	-	-	604.76	453.40	-
ALIADO SEGUROS	47,987.04	47,987.04	-	-	-	-	-	242,589.85	528.28	528.28	-	-	-	-	-
ASEGURADORA ANCON, S.A	3,203.08	3,203.08	-	-	-	-	-	5,483,979.53	25,301.58	50.00	15,773.98	-	-	9,477.60	-
ASEGURADORA GLOBAL, S.A	-	-	-	-	-	-	-	1,480,586.16	-	-	-	-	-	-	-
ASSA COMPAÑÍA DE SEGUROS, S.A	1,482,066.76	164,051.23	1,285,788.68	32,226.85	980,591.23	980,591.23	-	10,028,141.21	355,258.62	286,362.39	68,896.23	-	-	-	-
BANESCO SEGUROS, S.A.	602.45	602.45	-	-	-	-	-	583,365.26	40,400.97	1,137.92	4,700.00	-	308.95	34,254.10	-
CHUBB SEGUROS PANAMA, S.A.	740.31	-	740.31	-	-	-	-	-	392.27	392.27	-	-	-	-	-
COMPAÑÍA INTERNACIONAL DE SEGUROS, S.A	42,930.27	42,930.27	-	-	222,248.08	194,398.08	27,850.00	7,782,511.86	41,580.70	-	5,485.54	-	36,021.72	73.44	-
GENERAL DE SEGUROS, S.A.	7,289.35	7,289.35	-	-	-	-	-	523,172.17	24,419.91	-	24,419.91	-	-	-	-
MAPFRE PANAMÁ, S.A	191,324.59	191,324.59	-	-	200,790.94	112,142.47	88,648.47	8,452,117.32	110,168.65	-	1,406.73	-	2,599.12	106,162.80	-
MERCANTIL PANAMÁ SEGUROS, S.A	-	-	-	-	-	-	-	78,401.46	-	-	-	-	-	-	-
MULTIBANK SEGUROS, S.A	-	-	-	-	179,483.32	62,395.82	117,087.50	503,274.28	1,341.25	1,073.75	-	-	-	267.50	-
NACIONAL DE SEGUROS DE PANAMÁ Y CENTROAMÉRICA	-	-	-	-	17,162.75	17,162.75	-	42,186.83	-	-	-	-	-	-	-
ÓPTIMA COMPAÑÍA DE SEGUROS, S.A.	41,104.00	-	41,104.00	-	403,741.72	403,741.72	-	698,476.92	153,467.82	2,420.59	130,219.99	-	-	20,827.24	-
PAN AMERICAN LIFE INSURANCE DE PANAMÁ, S.A	-	-	-	-	-	-	-	-	-	-	-	-	-	-	-
SAGICOR PANAMÁ, S.A	-	-	-	-	-	-	-	-	-	-	-	-	-	-	-
SEGUROS FEDPA, S.A	20,754.98	20,754.98	-	-	-	-	-	4,809,399.70	-	-	-	-	-	-	-
SEGUROS SURAMERICANA, S.A	40,785.37	40,785.37	-	-	-	-	-	9,746,927.81	273,045.72	10,935.98	3,180.94	-	-	258,928.80	-
VIVIR COMPAÑÍA DE SEGUROS, SA.	-	-	-	-	-	-	-	-	-	-	-	-	-	-	-
WORLDWIDE MEDICAL ASSURANCE, LTD	-	-	-	-	-	-	-	-	-	-	-	-	-	-	-
SUB-TOTAL	\$1,898,521.82	\$523,260.70	\$1,327,632.99	\$47,628.13	\$2,134,355.59	\$1,900,769.62	\$233,585.97	\$51,606,325.01	\$1,029,778.46	\$305,715.71	\$254,083.32	\$0.00	\$39,534.55	\$430,444.88	\$0.00



SUPERINTENDENCIA DE SEGUROS Y REASEGUROS DE PANAMA
SINIESTROS PAGADOS DE SEGURO DIRECTO TOTALES LOCAL Y EXTERIOR
AL 30 DE ABRIL DE 2020

RAMOS DE SEGUROS	RAMOS GENERALES														
	Transporte de Carga	Terrestre	Marítimo	Aéreo	Casco	Marítimo	Aéreo	Automóvil	Ramos Técnicos	TRC TRM	Equipo Electrónico	Caldera y Maquinaria	Rotura de Maquinaria	Equipo Pesado	Vidrios
BUPA PANAMÁ, S.A.	-	-	-	-	-	-	-	-	-	-	-	-	-	-	-
LA REGIONAL DE SEGUROS, S.A	2,116.40	2,116.40	-	-	2,824.04	2,824.04	-	1,419,845.16	6,781.25	6,781.25	-	-	-	-	-
SUB-TOTAL	2,116.40	2,116.40	-	-	2,824.04	2,824.04	-	1,419,845.16	6,781.25	6,781.25	-	-	-	-	-
TOTAL	\$1,900,638.22	\$525,377.10	\$1,327,632.99	\$47,628.13	\$2,137,179.63	\$1,903,593.66	\$233,585.97	\$53,026,170.17	\$1,036,559.71	\$312,496.96	\$254,083.32	\$0.00	\$39,534.55	\$430,444.88	\$0.00



SUPERINTENDENCIA DE SEGUROS Y REASEGUROS DE PANAMA
SINIESTROS PAGADOS DE SEGURO DIRECTO TOTALES LOCAL Y EXTERIOR
AL 30 DE ABRIL DE 2020

RAMOS DE SEGUROS	RAMOS GENERALES									
	Riesgos Diversos	Responsabilidad Civil	Robo	Fidelidad y DDD	BBB	Otros	Títulos de Propiedad	Fianzas	Oferta y Cumplimiento	Otras
ACERTA SEGUROS	52,815.30	29,145.57	170.47	20,299.24	-	3,200.02	-	44,927.79	17,937.40	26,990.39
ALIADO SEGUROS	37,918.97	13,911.84	-	-	-	24,007.13	-	-	-	-
ASEGURADORA ANCON, S.A	17,653.11	5,226.46	6,539.17	-	-	5,887.48	-	20,878.70	826.95	20,051.75
ASEGURADORA GLOBAL, S.A	36,242.66	-	-	-	-	36,242.66	-	363,625.38	363,625.38	-
ASSA COMPAÑÍA DE SEGUROS, S.A	2,183,084.56	942,309.30	29,179.62	589,897.28	441,126.18	180,572.18	-	5,369,841.62	1,830,804.00	3,539,037.62
BANESCO SEGUROS, S.A.	609,008.37	472,315.43	-	135,944.44	-	748.50	-	19,584.21	-	19,584.21
CHUBB SEGUROS PANAMA, S.A.	41,065.98	41,065.98	-	-	-	-	-	-	-	-
COMPAÑÍA INTERNACIONAL DE SEGUROS, S.A	3,079,614.50	124,546.95	4,720.96	4,070.22	-	2,946,276.37	-	2,006,670.24	-	2,006,670.24
GENERAL DE SEGUROS, S.A.	185,671.25	11,354.02	20,340.05	-	-	153,977.18	-	-	-	-
MAPFRE PANAMÁ, S.A	1,643,124.28	314,778.63	25,145.61	61,052.68	-	1,242,147.36	-	13,850,841.95	-	13,850,841.95
MERCANTIL PANAMÁ SEGUROS, S.A	1,252,416.26	-	-	-	-	1,252,416.26	-	-	-	-
MULTIBANK SEGUROS, S.A	31,342.59	3,454.68	6,355.62	-	-	21,532.29	-	-	-	-
NACIONAL DE SEGUROS DE PANAMÁ Y CENTROAMÉRICA	50,206.20	11,831.98	422.36	34,328.67	-	3,623.19	-	955,629.21	955,629.21	-
ÓPTIMA COMPAÑÍA DE SEGUROS, S.A.	226,015.58	52,645.31	24,297.26	13,796.19	-	135,276.82	-	29,246.30	15,747.50	13,498.80
PAN AMERICAN LIFE INSURANCE DE PANAMÁ, S.A	-	-	-	-	-	-	-	-	-	-
SAGICOR PANAMÁ, S.A	-	-	-	-	-	-	-	-	-	-
SEGUROS FEDPA, S.A	(2,280.00)	(2,280.00)	-	-	-	-	-	-	-	-
SEGUROS SURAMERICANA, S.A	431,872.86	101,950.83	221,724.56	-	-	108,197.47	-	978,512.23	-	978,512.23
VIVIR COMPAÑÍA DE SEGUROS, SA.	-	-	-	-	-	-	-	-	-	-
WORLDWIDE MEDICAL ASSURANCE, LTD	-	-	-	-	-	-	-	-	-	-
SUB-TOTAL	\$9,875,772.47	\$2,122,256.98	\$338,895.68	\$859,388.72	\$441,126.18	\$6,114,104.91	\$0.00	\$23,639,757.63	\$3,184,570.44	\$20,455,187.19



SUPERINTENDENCIA DE SEGUROS Y REASEGUROS DE PANAMA
SINIESTROS PAGADOS DE SEGURO DIRECTO TOTALES LOCAL Y EXTERIOR
AL 30 DE ABRIL DE 2020

RAMOS DE SEGUROS	RAMOS GENERALES									
	Riesgos Diversos	Responsabilidad Civil	Robo	Fidelidad y DDD	BBB	Otros	Titulos de Propiedad	Fianzas	Oferta y Cumplimiento	Otras
BUPA PANAMÁ, S.A.	-	-	-	-	-	-	-	-	-	-
LA REGIONAL DE SEGUROS, S.A	1,499.16	1,169.60	329.56	-	-	-	-	-	-	-
SUB-TOTAL	1,499.16	1,169.60	329.56	-	-	-	-	-	-	-
TOTAL	\$9,877,271.63	\$2,123,426.58	\$339,225.24	\$859,388.72	\$441,126.18	\$6,114,104.91	\$0.00	\$23,639,757.63	\$3,184,570.44	\$20,455,187.19



SUPERINTENDENCIA DE SEGUROS Y REASEGUROS DE PANAMA
SINIESTROS PAGADOS DE SEGURO DIRECTO TOTAL POR PRIMA DEVENGADA
AL 30 DE ABRIL DE 2020

RAMOS DE SEGUROS	GRAN TOTAL	RAMOS VIDA											
		TOTAL VIDA	Vida Individual	Primer año	Renovación	Accidentes Personales	Individual	Grupo	Invalidez	Salud	Individual	Grupo	Colectivos de Vida
ACERTA SEGUROS	0.38	0.56	0.01	32.10	(0.17)	0.44	0.18	0.49	-	0.67	0.85	0.62	1.01
ALIADO SEGUROS	0.07	0.10	-	-	-	0.27	0.14	0.28	-	-	-	-	0.07
ASEGURADORA ANCON, S.A	0.56	0.59	0.87	-	0.98	0.16	0.13	0.20	-	0.62	0.60	0.68	0.63
ASEGURADORA GLOBAL, S.A	0.28	0.18	0.00	0.00	-	-	-	-	-	-	-	-	0.18
ASSA COMPAÑÍA DE SEGUROS, S.A	0.30	0.33	0.13	0.83	0.05	0.26	0.08	0.31	-	0.60	0.65	0.57	0.18
BANESCO SEGUROS, S.A.	0.23	0.06	0.32	1.17	-	-	-	-	-	-	-	-	0.03
CHUBB SEGUROS PANAMA, S.A.	0.05	0.13	-	-	-	0.13	-	0.13	-	-	-	-	-
COMPAÑÍA INTERNACIONAL DE SEGUROS, S.A	0.39	0.47	0.22	0.01	0.25	0.19	0.09	0.20	-	0.76	0.75	0.79	0.31
GENERAL DE SEGUROS, S.A.	0.15	0.18	-	-	-	-	-	-	-	-	-	-	0.18
MAPFRE PANAMÁ, S.A	0.62	0.55	0.34	0.10	0.38	0.90	0.77	0.98	-	0.68	0.64	0.71	0.34
MERCANTIL PANAMÁ SEGUROS, S.A	0.69	0.46	-	-	-	-	-	-	-	0.49	0.49	-	-
MULTIBANK SEGUROS, S.A	0.17	0.08	-	-	-	-	-	-	-	-	-	-	0.09
NACIONAL DE SEGUROS DE PANAMÁ Y CENTROAMÉRICA	0.22	0.44	0.39	-	0.42	0.01	0.02	-	-	-	-	-	0.51
ÓPTIMA COMPAÑÍA DE SEGUROS, S.A.	0.53	0.35	-	-	-	0.11	-	0.12	-	-	-	-	0.41
PAN AMERICAN LIFE INSURANCE DE PANAMÁ, S.A	0.50	0.50	0.17	-	0.21	0.14	0.13	0.16	-	0.70	0.49	0.77	0.15
SAGICOR PANAMÁ, S.A	0.43	0.43	-	-	-	0.00	-	0.00	-	0.60	0.52	0.84	-
SEGUROS FEDPA, S.A	0.46	0.28	-	-	-	0.25	0.42	-	-	-	-	-	0.31
SEGUROS SURAMERICANA, S.A	0.36	0.22	0.19	0.10	0.21	0.11	0.11	-	-	-	-	-	0.27
VIVIR COMPAÑÍA DE SEGUROS, SA.	0.75	0.75	-	-	-	-	-	-	-	0.76	0.83	0.50	0.36
WORLDWIDE MEDICAL ASSURANCE, LTD	0.68	0.68	0.14	-	0.21	-	-	-	-	0.77	0.75	0.82	1.05
SUB-TOTAL	0.40	0.42	0.19	0.24	0.19	0.20	0.17	0.22	-	0.68	0.65	0.71	0.22



SUPERINTENDENCIA DE SEGUROS Y REASEGUROS DE PANAMA
SINIESTROS PAGADOS DE SEGURO DIRECTO TOTAL POR PRIMA DEVENGADA
AL 30 DE ABRIL DE 2020

RAMOS DE SEGUROS	GRAN TOTAL	RAMOS VIDA											
		TOTAL VIDA	Vida Individual	Primer año	Renovación	Accidentes Personales	Individual	Grupo	Invalidez	Salud	Individual	Grupo	Colectivos de Vida
BUPA PANAMÁ, S.A.	0.65	0.65	-	-	-	-	-	-	-	0.65	0.67	0.59	-
LA REGIONAL DE SEGUROS, S.A	0.59	0.17	-	-	-	0.24	1.09	-	-	-	-	-	0.96
SUB-TOTAL	0.61	0.58	-	-	-	0.24	1.09	-	-	0.61	0.62	0.59	0.96
TOTAL	0.40	0.42	0.19	0.24	0.19	0.20	0.17	0.21	-	0.68	0.65	0.71	0.22



SUPERINTENDENCIA DE SEGUROS Y REASEGUROS DE PANAMA
SINIESTROS PAGADOS DE SEGURO DIRECTO TOTAL POR PRIMA DEVENGADA
AL 30 DE ABRIL DE 2020

RAMOS DE SEGUROS	RAMOS GENERALES											
	TOTAL GENERALES	Incendio y Líneas Aliadas	Residencial	Comercial	Industrial	Vida Industrial	Anualidades	Rentas Vitalicias	Pérdida de Ingresos	Multiriesgo	Residencial	Comercial e Industrial
ACERTA SEGUROS	0.32	0.39	0.02	0.49	-	-	-	-	-	0.24	0.04	0.35
ALIADO SEGUROS	0.07	0.02	0.00	0.02	-	-	-	-	-	0.22	-	0.55
ASEGURADORA ANCON, S.A	0.54	0.13	0.08	0.16	0.09	-	-	-	-	0.09	0.04	0.11
ASEGURADORA GLOBAL, S.A	0.41	0.01	0.01	-	-	-	-	-	-	-	-	-
ASSA COMPAÑÍA DE SEGUROS, S.A	0.28	0.13	0.22	0.12	-	-	-	-	-	0.22	0.22	0.24
BANESCO SEGUROS, S.A.	0.47	-	-	-	-	-	-	-	-	0.01	-	0.01
CHUBB SEGUROS PANAMA, S.A.	0.03	0.03	-	0.03	-	-	-	-	-	-	-	-
COMPAÑÍA INTERNACIONAL DE SEGUROS, S.A	0.33	0.34	0.34	-	-	-	-	-	-	0.17	0.17	-
GENERAL DE SEGUROS, S.A.	0.11	0.10	0.10	-	-	-	-	-	-	0.18	-	0.64
MAPFRE PANAMÁ, S.A	0.70	0.11	-	0.11	-	-	-	-	-	-	-	-
MERCANTIL PANAMÁ SEGUROS, S.A	0.97	-	-	-	-	-	-	-	-	12.38	29.91	-
MULTIBANK SEGUROS, S.A	0.27	0.03	0.02	0.05	-	-	-	-	-	0.07	0.07	0.07
NACIONAL DE SEGUROS DE PANAMÁ Y CENTROAMÉRICA	0.20	0.13	0.37	0.00	-	-	-	-	-	-	-	-
ÓPTIMA COMPAÑÍA DE SEGUROS, S.A.	0.59	1.47	-	2.41	-	-	-	-	-	0.45	0.49	0.42
PAN AMERICAN LIFE INSURANCE DE PANAMÁ, S.A	-	-	-	-	-	-	-	-	-	-	-	-
SAGICOR PANAMÁ, S.A	-	-	-	-	-	-	-	-	-	-	-	-
SEGUROS FEDPA, S.A	0.51	-	-	-	-	-	-	-	-	-	-	-
SEGUROS SURAMERICANA, S.A	0.45	0.18	0.21	-	-	-	-	-	-	-	-	-
VIVIR COMPAÑÍA DE SEGUROS, SA.	-	-	-	-	-	-	-	-	-	-	-	-
WORLDWIDE MEDICAL ASSURANCE, LTD	-	-	-	-	-	-	-	-	-	-	-	-
SUB-TOTAL	0.39	0.18	0.24	0.15	0.07	-	-	-	-	0.38	0.63	0.11



SUPERINTENDENCIA DE SEGUROS Y REASEGUROS DE PANAMA
SINIESTROS PAGADOS DE SEGURO DIRECTO TOTAL POR PRIMA DEVENGADA
AL 30 DE ABRIL DE 2020

RAMOS DE SEGUROS	RAMOS GENERALES											
	TOTAL GENERALES	Incendio y Líneas Aliadas	Residencial	Comercial	Industrial	Vida Industrial	Anualidades	Rentas Vitalicias	Pérdida de Ingresos	Multiriesgo	Residencial	Comercial e Industrial
BUPA PANAMÁ, S.A.	-	-	-	-	-	-	-	-	-	-	-	-
LA REGIONAL DE SEGUROS, S.A	0.64	0.00	0.01	-	-	-	-	-	-	0.17	0.18	0.17
SUB-TOTAL	0.64	0.00	0.01	-	-	-	-	-	-	0.17	0.18	0.17
TOTAL	0.39	0.18	0.24	0.15	0.07	-	-	-	-	0.37	0.63	0.11



SUPERINTENDENCIA DE SEGUROS Y REASEGUROS DE PANAMA
SINIESTROS PAGADOS DE SEGURO DIRECTO TOTAL POR PRIMA DEVENGADA
AL 30 DE ABRIL DE 2020

RAMOS DE SEGUROS	Transporte de Carga	RAMOS GENERALES													
		Terrestre	Marítimo	Aéreo	Casco	Marítimo	Aéreo	Automóvil	Ramos Técnicos	TRC TRM	Equipo Electrónico	Caldera y Maquinaria	Rotura de Maquinaria	Equipo Pesado	Vidrios
ACERTA SEGUROS	0.26	0.17	-	0.31	0.35	0.72	-	0.61	0.02	0.01	-	-	0.07	0.02	-
ALIADO SEGUROS	0.07	0.07	-	-	-	-	-	0.15	0.00	0.01	-	-	-	-	-
ASEGURADORA ANCON, S.A	0.01	0.01	-	-	-	-	-	0.73	0.14	0.00	0.85	-	-	0.13	-
ASEGURADORA GLOBAL, S.A	-	-	-	-	-	-	-	0.61	-	-	-	-	-	-	-
ASSA COMPAÑÍA DE SEGUROS, S.A	0.70	0.61	0.69	-	0.30	0.83	-	0.64	0.32	0.43	0.16	-	-	-	-
BANESCO SEGUROS, S.A.	0.02	0.02	-	-	-	-	-	0.62	0.18	0.01	0.33	-	0.11	0.38	-
CHUBB SEGUROS PANAMA, S.A.	0.00	-	0.00	-	-	-	-	-	0.00	0.00	-	-	-	-	-
COMPAÑÍA INTERNACIONAL DE SEGUROS, S.A	0.02	0.02	-	-	0.11	0.32	0.02	0.80	0.04	-	0.13	-	0.56	0.00	-
GENERAL DE SEGUROS, S.A.	0.15	0.92	-	-	-	-	-	0.42	0.15	-	0.26	-	-	-	-
MAPFRE PANAMÁ, S.A	0.17	0.17	-	-	0.46	0.42	0.50	0.72	0.28	-	0.04	-	0.07	1.16	-
MERCANTIL PANAMÁ SEGUROS, S.A	-	-	-	-	-	-	-	2.79	-	-	-	-	-	-	-
MULTIBANK SEGUROS, S.A	-	-	-	-	0.16	0.07	0.55	1.09	0.01	0.01	-	-	-	0.03	-
NACIONAL DE SEGUROS DE PANAMÁ Y CENTROAMÉRICA	-	-	-	-	0.19	0.39	-	9.08	-	-	-	-	-	-	-
ÓPTIMA COMPAÑÍA DE SEGUROS, S.A.	0.38	-	0.50	-	1.25	1.48	-	0.48	0.45	0.01	9.20	-	-	0.18	-
PAN AMERICAN LIFE INSURANCE DE PANAMÁ, S.A	-	-	-	-	-	-	-	-	-	-	-	-	-	-	-
SAGICOR PANAMÁ, S.A	-	-	-	-	-	-	-	-	-	-	-	-	-	-	-
SEGUROS FEDPA, S.A	0.47	0.47	-	-	-	-	-	0.53	-	-	-	-	-	-	-
SEGUROS SURAMERICANA, S.A	0.08	0.08	-	-	-	-	-	0.56	0.50	0.03	0.08	-	-	2.49	-
VIVIR COMPAÑÍA DE SEGUROS, SA.	-	-	-	-	-	-	-	-	-	-	-	-	-	-	-
WORLDWIDE MEDICAL ASSURANCE, LTD	-	-	-	-	-	-	-	-	-	-	-	-	-	-	-
SUB-TOTAL	0.23	0.10	0.48	0.97	0.26	0.48	0.06	0.64	0.18	0.08	0.36	-	0.15	0.54	-



SUPERINTENDENCIA DE SEGUROS Y REASEGUROS DE PANAMA
SINIESTROS PAGADOS DE SEGURO DIRECTO TOTAL POR PRIMA DEVENGADA
AL 30 DE ABRIL DE 2020

RAMOS DE SEGUROS	Transporte de Carga	RAMOS GENERALES													
		Terrestre	Marítimo	Aéreo	Casco	Marítimo	Aéreo	Automóvil	Ramos Técnicos	TRC TRM	Equipo Electrónico	Caldera y Maquinaria	Rotura de Maquinaria	Equipo Pesado	Vidrios
BUPA PANAMÁ, S.A.	-	-	-	-	-	-	-	-	-	-	-	-	-	-	-
LA REGIONAL DE SEGUROS, S.A	0.16	0.33	-	-	(0.83)	0.17	-	0.80	0.20	0.25	-	-	-	-	-
SUB-TOTAL	0.16	0.33	-	-	(0.83)	0.17	-	0.80	0.20	0.25	-	-	-	-	-
TOTAL	0.23	0.10	0.47	0.97	0.26	0.48	0.06	0.64	0.18	0.08	0.36	-	0.15	0.54	-



SUPERINTENDENCIA DE SEGUROS Y REASEGUROS DE PANAMA
SINIESTROS PAGADOS DE SEGURO DIRECTO TOTAL POR PRIMA DEVENGADA
AL 30 DE ABRIL DE 2020

RAMOS DE SEGUROS	RAMOS GENERALES									
	Riesgos Diversos	Responsabilidad Civil	Robo	Fidelidad y DDD	BBB	Otros	Titulos de Propiedad	Fianzas	Oferta y Cumplimiento	Otras
ACERTA SEGUROS	0.19	0.13	0.02	0.94	-	0.11	-	0.03	0.02	0.03
ALIADO SEGUROS	0.03	0.03	-	-	-	0.02	-	-	-	-
ASEGURADORA ANCON, S.A	0.03	0.02	0.29	-	-	0.02	-	0.11	0.02	0.15
ASEGURADORA GLOBAL, S.A	0.03	-	-	-	-	0.03	-	2.10	2.85	-
ASSA COMPAÑÍA DE SEGUROS, S.A	0.16	0.20	0.06	0.14	0.70	0.05	-	0.26	0.10	2.81
BANESCO SEGUROS, S.A.	2.24	2.15	-	9.13	-	0.03	-	0.07	-	0.07
CHUBB SEGUROS PANAMA, S.A.	0.06	0.06	-	-	-	-	-	-	-	-
COMPAÑÍA INTERNACIONAL DE SEGUROS, S.A	0.26	0.06	0.02	0.06	-	0.31	-	0.16	-	0.17
GENERAL DE SEGUROS, S.A.	0.04	0.05	9.70	-	-	0.03	-	-	-	-
MAPFRE PANAMÁ, S.A	0.31	0.20	0.26	1.02	-	0.37	-	1.05	-	1.06
MERCANTIL PANAMÁ SEGUROS, S.A	0.81	-	-	-	-	0.86	-	-	-	-
MULTIBANK SEGUROS, S.A	0.10	0.19	1.96	-	-	0.07	-	-	-	-
NACIONAL DE SEGUROS DE PANAMÁ Y CENTROAMÉRICA	0.11	0.08	0.01	5.40	-	0.02	-	0.28	0.28	-
ÓPTIMA COMPAÑÍA DE SEGUROS, S.A.	0.27	0.10	0.58	(2,145.60)	-	0.46	-	0.03	0.05	0.02
PAN AMERICAN LIFE INSURANCE DE PANAMÁ, S.A	-	-	-	-	-	-	-	-	-	-
SAGICOR PANAMÁ, S.A	-	-	-	-	-	-	-	-	-	-
SEGUROS FEDPA, S.A	(0.01)	(0.09)	-	-	-	-	-	-	-	-
SEGUROS SURAMERICANA, S.A	0.14	0.14	2.91	-	-	0.05	-	0.88	-	0.88
VIVIR COMPAÑÍA DE SEGUROS, SA.	-	-	-	-	-	-	-	-	-	-
WORLDWIDE MEDICAL ASSURANCE, LTD	-	-	-	-	-	-	-	-	-	-
SUB-TOTAL	0.21	0.18	0.32	0.19	0.37	0.22	-	0.43	0.13	0.69



SUPERINTENDENCIA DE SEGUROS Y REASEGUROS DE PANAMA
SINIESTROS PAGADOS DE SEGURO DIRECTO TOTAL POR PRIMA DEVENGADA
AL 30 DE ABRIL DE 2020

RAMOS DE SEGUROS	RAMOS GENERALES									
	Riesgos Diversos	Responsabilidad Civil	Robo	Fidelidad y DDD	BBB	Otros	Titulos de Propiedad	Fianzas	Oferta y Cumplimiento	Otras
BUPA PANAMÁ, S.A.	-	-	-	-	-	-	-	-	-	-
LA REGIONAL DE SEGUROS, S.A	0.02	0.02	0.08	-	-	-	-	-	-	-
SUB-TOTAL	0.02	0.02	0.08	-	-	-	-	-	-	-
TOTAL	0.21	0.18	0.31	0.19	0.37	0.22	-	0.43	0.13	0.69