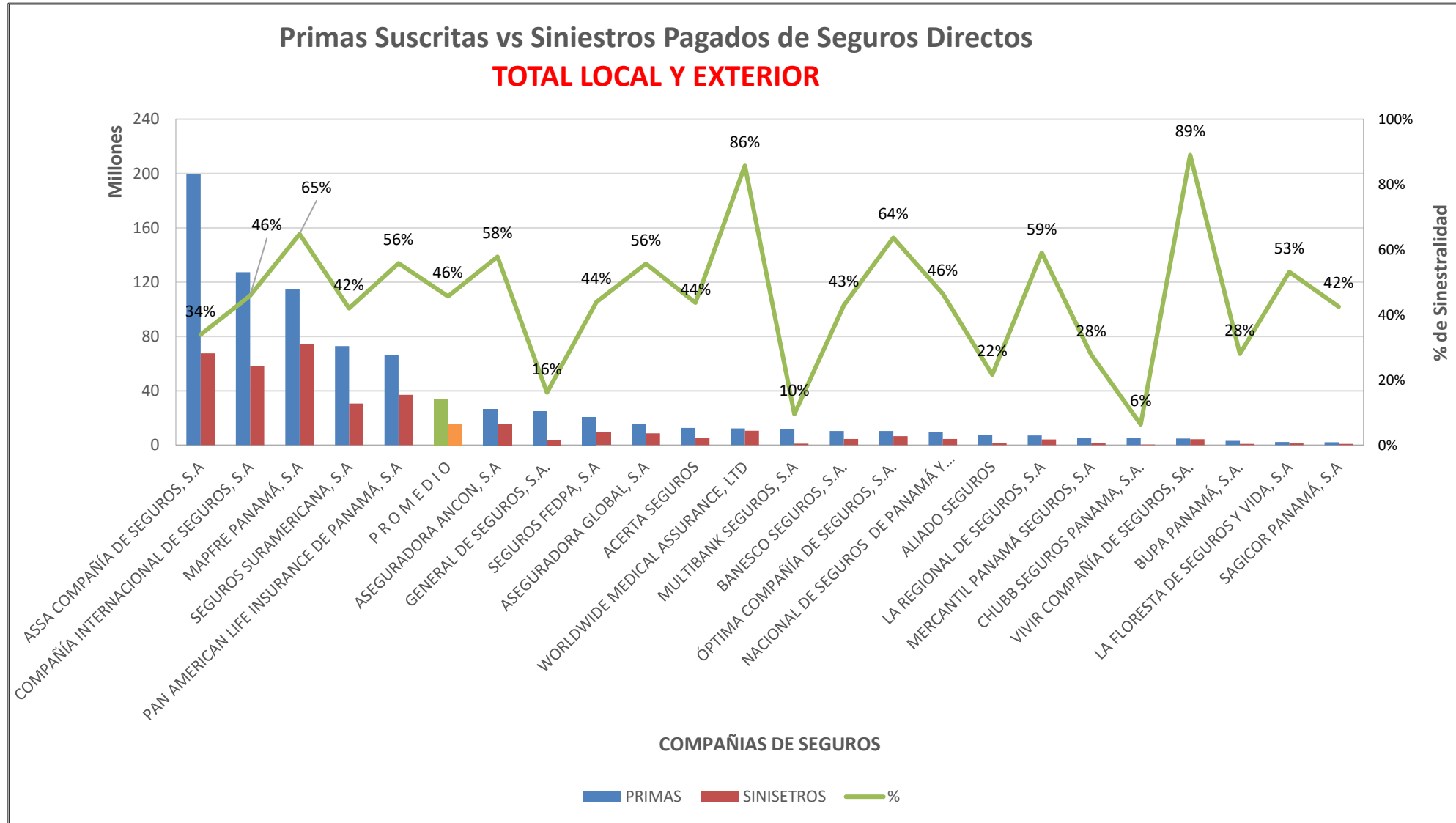


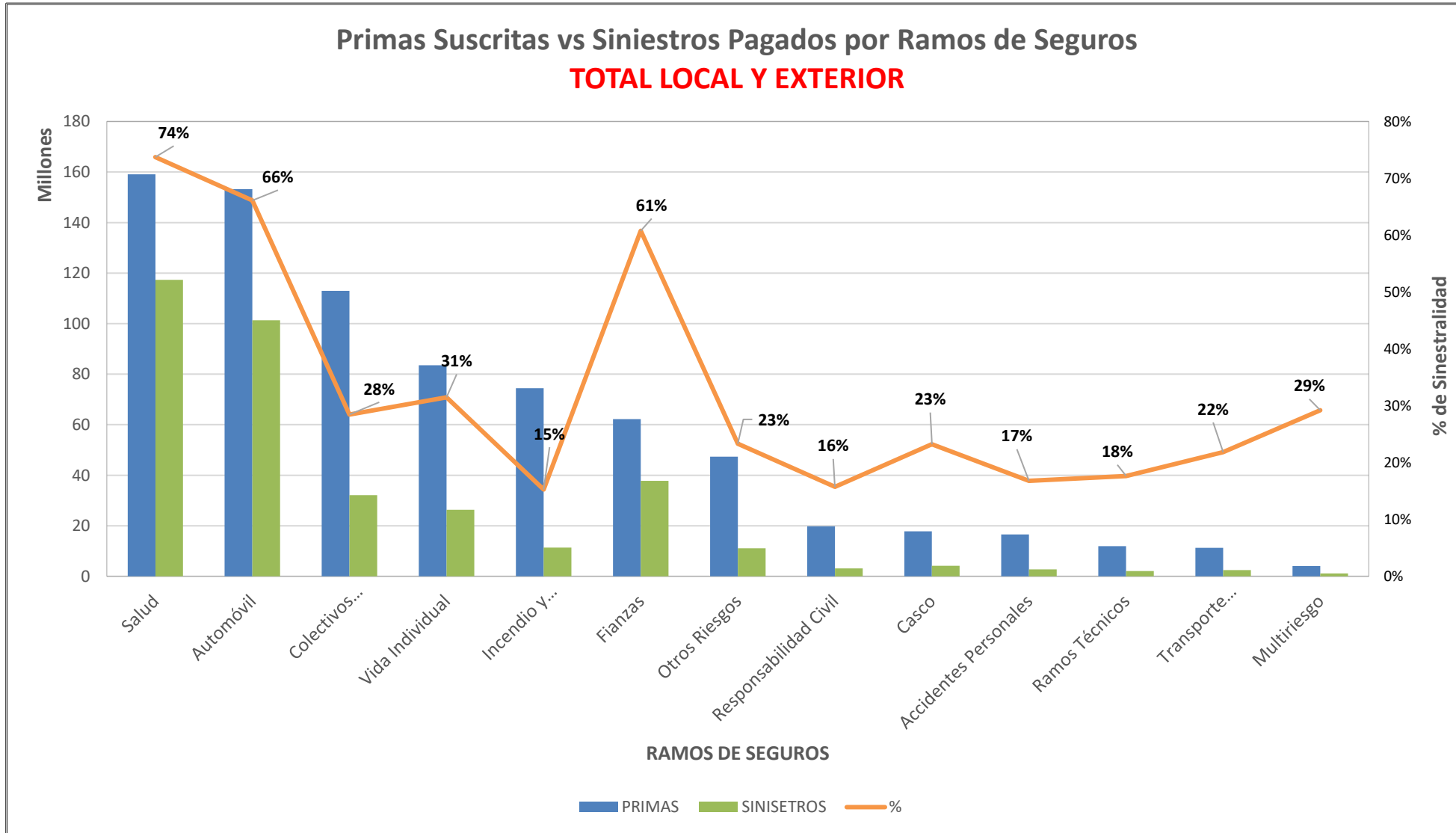


## SUPERINTENDENCIA DE SEGUROS Y REASEGUROS DE PANAMA ACUMULADO AL 30 DE JUNIO DE 2019



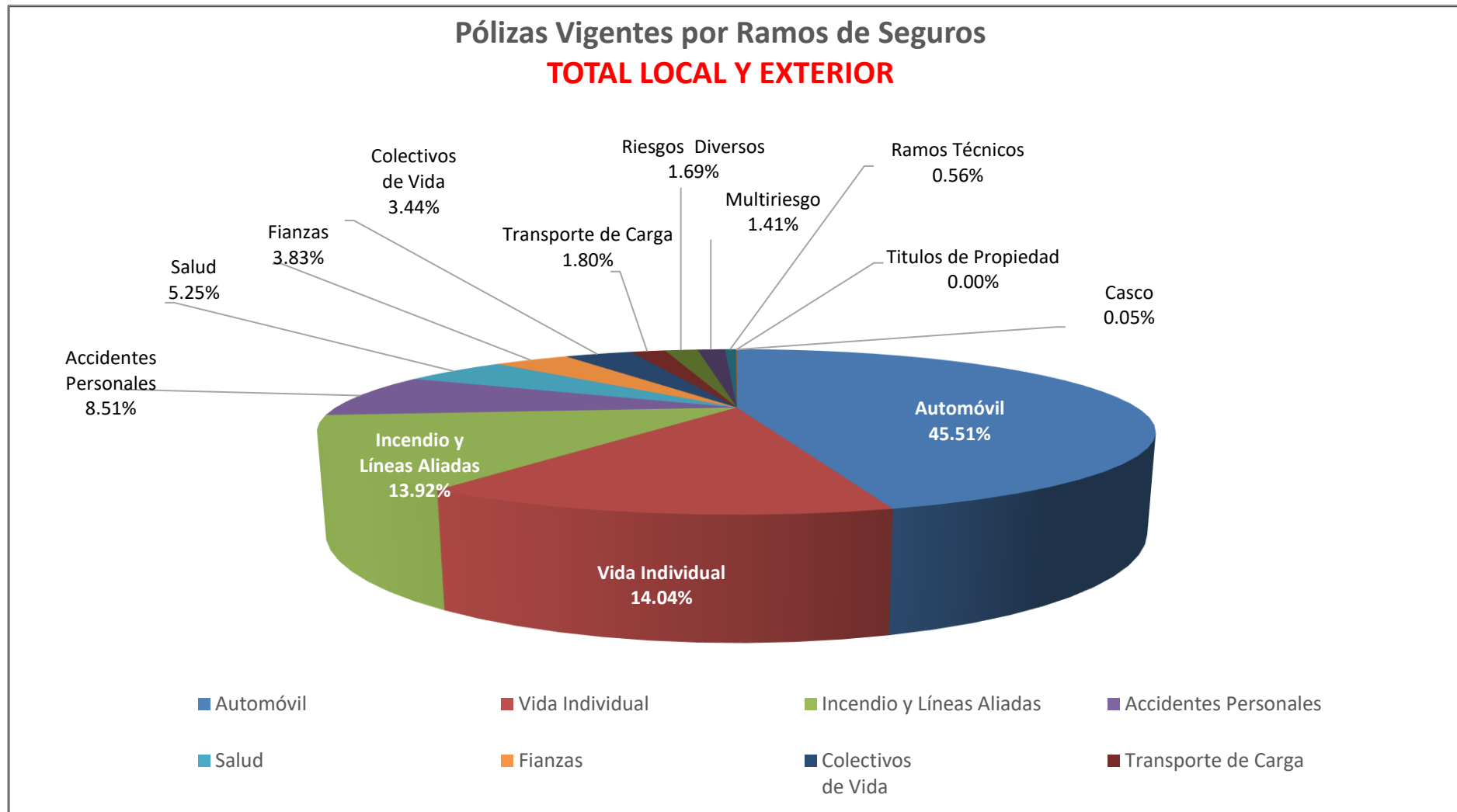


## SUPERINTENDENCIA DE SEGUROS Y REASEGUROS DE PANAMA ACUMULADO AL 30 DE JUNIO DE 2019



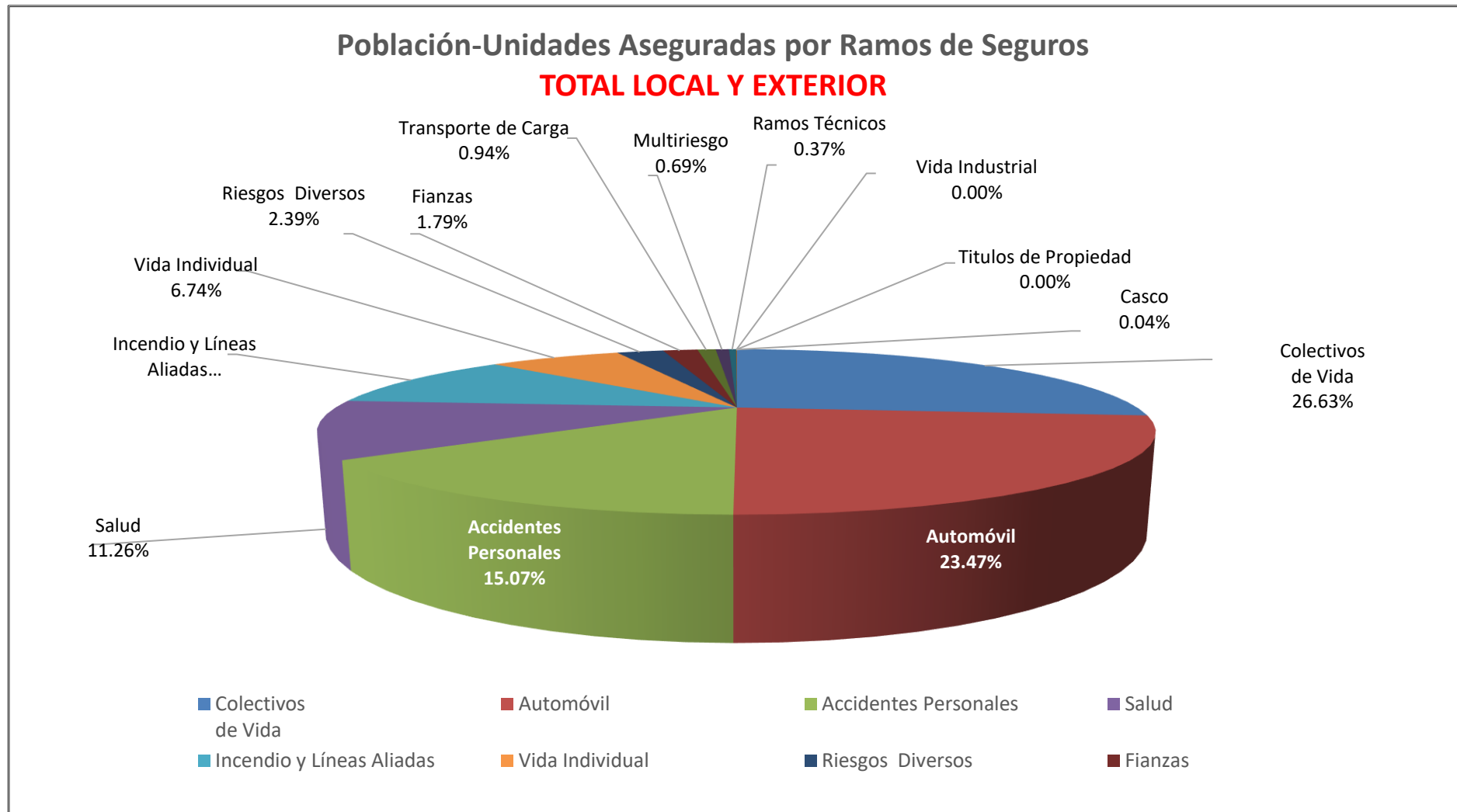


## SUPERINTENDENCIA DE SEGUROS Y REASEGUROS DE PANAMA AL 30 DE JUNIO DE 2019





## SUPERINTENDENCIA DE SEGUROS Y REASEGUROS DE PANAMA AL 30 DE JUNIO DE 2019





**SUPERINTENDENCIA DE SEGUROS Y REASEGUROS DE PANAMA**  
**POBLACION-UNIDADES ASEGURADA DE SEGURO DIRECTO TOTALES LOCAL Y EXTERIOR**  
**AL 30 DE JUNIO DE 2019**

RAMOS DE SEGUROS	GRAN TOTAL	RAMOS VIDA											
		TOTAL VIDA	Vida Individual	Primer año	Renovación	Accidentes Personales	Individual	Grupo	Invalidez	Salud	Individual	Grupo	Colectivos de Vida
ACERTA SEGUROS	24,962	4,382	847	322	525	724	43	681	-	513	426	87	2,298
ALIADO SEGUROS	16,027	6,250	-	-	-	1,300	71	1,229	-	-	-	-	4,950
ASEGURADORA ANCON, S.A	156,130	68,424	2,116	449	1,667	36,113	479	35,634	-	14,246	4,190	10,056	15,949
ASEGURADORA GLOBAL, S.A	196,071	113,487	7,696	7,696	-	4,187	4,187	-	-	-	-	-	101,604
ASSA COMPAÑÍA DE SEGUROS, S.A	784,015	353,450	84,672	24,738	59,934	77,409	24,386	53,023	-	85,843	13,172	72,671	105,526
BANESCO SEGUROS, S.A.	41,211	22,464	5,391	5,328	63	657	246	411	-	-	-	-	16,416
CHUBB SEGUROS PANAMA, S.A.	6,282	4,154	-	-	-	3,810	-	3,810	-	-	-	-	344
COMPAÑÍA INTERNACIONAL DE SEGUROS, S.A	369,766	147,446	32,481	3,466	29,015	15,091	2,751	12,340	-	49,726	31,654	18,072	50,148
GENERAL DE SEGUROS, S.A.	106,030	51,575	-	-	-	168	168	-	-	-	-	-	51,407
MAPFRE PANAMÁ, S.A	361,844	207,913	27,582	4,099	23,483	13,392	1,099	12,293	-	83,615	18,027	65,588	83,324
MERCANTIL PANAMÁ SEGUROS, S.A	3,211	2,439	765	331	434	176	176	-	-	1,498	1,498	-	-
MULTIBANK SEGUROS, S.A	117,503	75,618	940	223	717	8,850	8,836	14	-	-	-	-	65,828
NACIONAL DE SEGUROS DE PANAMÁ Y CENTROAMÉRICA	19,568	15,154	474	160	314	1,227	450	777	-	-	-	-	13,453
ÓPTIMA COMPAÑÍA DE SEGUROS, S.A.	154,427	136,585	412	412	-	81,536	523	81,013	-	-	-	-	54,637
PAN AMERICAN LIFE INSURANCE DE PANAMÁ, S.A	283,613	283,613	21,376	8,676	12,700	26,773	9,392	17,381	-	125,807	15,420	110,387	109,657
SAGICOR PANAMÁ, S.A	30,776	30,776	1,168	865	303	26,762	-	26,762	-	1,693	1,012	681	1,153
SEGUROS FEDPA, S.A	559,546	418,335	232	232	-	171,963	39,383	132,580	-	176	-	176	245,964
SEGUROS SURAMERICANA, S.A	386,490	157,889	75,647	20,105	55,542	72,066	38,286	33,780	-	150	150	-	10,026
VIVIR COMPAÑÍA DE SEGUROS, SA.	182,842	182,842	-	-	-	52	-	52	-	64,706	10,396	54,310	118,084
WORLDWIDE MEDICAL ASSURANCE, LTD	16,917	16,917	3,176	1,298	1,878	-	-	-	-	13,100	8,664	4,436	641
<b>SUB-TOTAL</b>	<b>3,817,231</b>	<b>2,299,713</b>	<b>264,975</b>	<b>78,400</b>	<b>186,575</b>	<b>542,256</b>	<b>130,476</b>	<b>411,780</b>	<b>-</b>	<b>441,073</b>	<b>104,609</b>	<b>336,464</b>	<b>1,051,409</b>



**SUPERINTENDENCIA DE SEGUROS Y REASEGUROS DE PANAMA**  
**POBLACION-UNIDADES ASEGURADA DE SEGURO DIRECTO TOTALES LOCAL Y EXTERIOR**  
**AL 30 DE JUNIO DE 2019**

RAMOS DE SEGUROS	GRAN TOTAL	RAMOS VIDA											
		TOTAL VIDA	Vida Individual	Primer año	Renovación	Accidentes Personales	Individual	Grupo	Invalidez	Salud	Individual	Grupo	Colectivos de Vida
BUPA PANAMÁ, S.A.	2,301	2,301	-	-	-	-	-	-	-	2,301	1,733	568	-
LA FLORESTA DE SEGUROS Y VIDA, S.A	63,439	53,631	388	126	262	51,276	180	51,096	-	1,744	1,049	695	223
LA REGIONAL DE SEGUROS, S.A	70,758	4,738	1,136	403	733	2,341	122	2,219	-	72	72	-	1,189
<b>SUB-TOTAL</b>	<b>136,498</b>	<b>60,670</b>	<b>1,524</b>	<b>529</b>	<b>995</b>	<b>53,617</b>	<b>302</b>	<b>53,315</b>	<b>-</b>	<b>4,117</b>	<b>2,854</b>	<b>1,263</b>	<b>1,412</b>
<b>TOTAL</b>	<b>3,953,729</b>	<b>2,360,383</b>	<b>266,499</b>	<b>78,929</b>	<b>187,570</b>	<b>595,873</b>	<b>130,778</b>	<b>465,095</b>	<b>-</b>	<b>445,190</b>	<b>107,463</b>	<b>337,727</b>	<b>1,052,821</b>



**SUPERINTENDENCIA DE SEGUROS Y REASEGUROS DE PANAMA**  
**POBLACION-UNIDADES ASEGURADA DE SEGURO DIRECTO TOTALES LOCAL Y EXTERIOR**  
**AL 30 DE JUNIO DE 2019**

RAMOS DE SEGUROS	RAMOS GENERALES											
	TOTAL GENERALES	Incendio y Líneas Aliadas	Residencial	Comercial	Industrial	Vida Industrial	Anualidades	Rentas Vitalicias	Pérdida de Ingresos	Multirisgo	Residencial	Comercial e Industrial
ACERTA SEGUROS	20,580	1,394	998	395	1	24	-	-	-	566	501	65
ALIADO SEGUROS	9,777	1,154	535	615	4	-	-	-	-	281	172	109
ASEGURADORA ANCON, S.A	87,706	6,262	3,360	2,636	266	-	-	-	-	1,652	831	821
ASEGURADORA GLOBAL, S.A	82,584	24,171	23,672	499	-	-	-	-	-	-	-	-
ASSA COMPAÑÍA DE SEGUROS, S.A	430,565	186,531	141,320	45,211	-	-	-	-	-	18,776	14,716	4,060
BANESCO SEGUROS, S.A.	18,747	7,677	-	7,677	-	-	-	-	-	1,145	556	589
CHUBB SEGUROS PANAMA, S.A.	2,128	130	-	130	-	-	-	-	-	97	-	97
COMPAÑÍA INTERNACIONAL DE SEGUROS, S.A	222,320	14,517	14,517	-	-	-	-	-	-	2,432	2,432	-
GENERAL DE SEGUROS, S.A.	54,455	46,361	46,361	-	-	-	-	-	-	310	228	82
MAPFRE PANAMÁ, S.A	153,931	30,975	-	30,975	-	-	-	-	-	-	-	-
MERCANTIL PANAMÁ SEGUROS, S.A	772	-	-	-	-	-	-	-	-	371	264	107
MULTIBANK SEGUROS, S.A	41,885	6,966	6,643	312	11	-	-	-	-	188	143	45
NACIONAL DE SEGUROS DE PANAMÁ Y CENTROAMÉRICA	4,414	2,238	1,088	1,150	-	-	-	-	-	-	-	-
ÓPTIMA COMPAÑÍA DE SEGUROS, S.A.	17,842	2,574	1,745	721	108	-	-	-	-	540	304	236
PAN AMERICAN LIFE INSURANCE DE PANAMÁ, S.A	-	-	-	-	-	-	-	-	-	-	-	-
SAGICOR PANAMÁ, S.A	-	-	-	-	-	-	-	-	-	-	-	-
SEGUROS FEDPA, S.A	141,211	2,332	2,332	-	-	-	-	-	-	326	109	217
SEGUROS SURAMERICANA, S.A	228,601	84,235	71,700	12,535	-	-	-	-	-	-	-	-
VIVIR COMPAÑÍA DE SEGUROS, SA.	-	-	-	-	-	-	-	-	-	-	-	-
WORLDWIDE MEDICAL ASSURANCE, LTD	-	-	-	-	-	-	-	-	-	-	-	-
<b>SUB-TOTAL</b>	<b>1,517,518</b>	<b>417,517</b>	<b>314,271</b>	<b>102,856</b>	<b>390</b>	<b>24</b>	<b>-</b>	<b>-</b>	<b>-</b>	<b>26,684</b>	<b>20,256</b>	<b>6,428</b>



**SUPERINTENDENCIA DE SEGUROS Y REASEGUROS DE PANAMA**  
**POBLACION-UNIDADES ASEGURADA DE SEGURO DIRECTO TOTALES LOCAL Y EXTERIOR**  
**AL 30 DE JUNIO DE 2019**

RAMOS DE SEGUROS	RAMOS GENERALES											
	TOTAL GENERALES	Incendio y Líneas Aliadas	Residencial	Comercial	Industrial	Vida Industrial	Anualidades	Rentas Vitalicias	Pérdida de Ingresos	Multiriesgo	Residencial	Comercial e Industrial
BUPA PANAMÁ, S.A.	-	-	-	-	-	-	-	-	-	-	-	-
LA FLORESTA DE SEGUROS Y VIDA, S.A	9,808	1,701	1,603	98	-	-	-	-	-	-	-	-
LA REGIONAL DE SEGUROS, S.A	66,020	698	562	132	4	-	-	-	-	413	194	219
<b>SUB-TOTAL</b>	<b>75,828</b>	<b>2,399</b>	<b>2,165</b>	<b>230</b>	<b>4</b>	<b>-</b>	<b>-</b>	<b>-</b>	<b>-</b>	<b>413</b>	<b>194</b>	<b>219</b>
<b>TOTAL</b>	<b>1,593,346</b>	<b>419,916</b>	<b>316,436</b>	<b>103,086</b>	<b>394</b>	<b>24</b>	<b>-</b>	<b>-</b>	<b>-</b>	<b>27,097</b>	<b>20,450</b>	<b>6,647</b>





**SUPERINTENDENCIA DE SEGUROS Y REASEGUROS DE PANAMA**  
**POBLACION-UNIDADES ASEGURADA DE SEGURO DIRECTO TOTALES LOCAL Y EXTERIOR**  
**AL 30 DE JUNIO DE 2019**

RAMOS DE SEGUROS	RAMOS GENERALES														
	Transporte de Carga	Terrestre	Marítimo	Aéreo	Casco	Marítimo	Aéreo	Automóvil	Ramos Técnicos	TRC TRM	Equipo Electrónico	Caldera y Maquinaria	Rotura de Maquinaria	Equipo Pesado	Vidrios
ACERTA SEGUROS	82	66	9	7	38	17	21	16,450	217	16	68	-	78	52	3
ALIADO SEGUROS	85	85	-	-	23	11	12	4,912	534	99	164	-	74	197	-
ASEGURADORA ANCON, S.A	353	334	16	3	105	66	39	75,869	588	88	132	-	121	244	3
ASEGURADORA GLOBAL, S.A	-	-	-	-	-	-	-	13,416	-	-	-	-	-	-	-
ASSA COMPAÑÍA DE SEGUROS, S.A	13,140	2,235	10,905	-	788	656	132	171,796	3,863	107	2,800	832	124	-	-
BANESCO SEGUROS, S.A.	131	131	-	-	15	15	-	7,572	964	143	59	-	118	644	-
CHUBB SEGUROS PANAMA, S.A.	76	-	76	-	-	-	-	-	1,125	1,125	-	-	-	-	-
COMPAÑÍA INTERNACIONAL DE SEGUROS, S.A	18,931	18,931	-	-	265	208	57	158,308	1,734	775	281	-	106	572	-
GENERAL DE SEGUROS, S.A.	34	16	18	-	3	2	1	6,564	452	46	171	2	151	81	1
MAPFRE PANAMÁ, S.A	1,632	1,632	-	-	79	41	38	111,096	2,066	123	307	-	470	1,166	-
MERCANTIL PANAMÁ SEGUROS, S.A	-	-	-	-	-	-	-	239	-	-	-	-	-	-	-
MULTIBANK SEGUROS, S.A	17	17	-	-	21	7	14	16,608	173	77	17	-	33	46	-
NACIONAL DE SEGUROS DE PANAMÁ Y CENTROAMÉRICA	39	21	18	-	13	4	9	1	161	95	15	-	27	24	-
ÓPTIMA COMPAÑÍA DE SEGUROS, S.A.	349	134	159	56	89	80	9	7,569	734	389	109	-	97	139	-
PAN AMERICAN LIFE INSURANCE DE PANAMÁ, S.A	-	-	-	-	-	-	-	-	-	-	-	-	-	-	-
SAGICOR PANAMÁ, S.A	-	-	-	-	-	-	-	-	-	-	-	-	-	-	-
SEGUROS FEDPA, S.A	433	433	-	-	1	1	-	137,533	128	1	37	-	27	63	-
SEGUROS SURAMERICANA, S.A	1,169	1,169	-	-	4	4	-	133,815	1,529	192	485	-	280	571	1
VIVIR COMPAÑÍA DE SEGUROS, SA.	-	-	-	-	-	-	-	-	-	-	-	-	-	-	-
WORLDWIDE MEDICAL ASSURANCE, LTD	-	-	-	-	-	-	-	-	-	-	-	-	-	-	-
<b>SUB-TOTAL</b>	<b>36,471</b>	<b>25,204</b>	<b>11,201</b>	<b>66</b>	<b>1,444</b>	<b>1,112</b>	<b>332</b>	<b>861,748</b>	<b>14,268</b>	<b>3,276</b>	<b>4,645</b>	<b>834</b>	<b>1,706</b>	<b>3,799</b>	<b>8</b>



**SUPERINTENDENCIA DE SEGUROS Y REASEGUROS DE PANAMA**  
**POBLACION-UNIDADES ASEGURADA DE SEGURO DIRECTO TOTALES LOCAL Y EXTERIOR**  
**AL 30 DE JUNIO DE 2019**

RAMOS DE SEGUROS	RAMOS GENERALES														
	Transporte de Carga	Terrestre	Marítimo	Aéreo	Casco	Marítimo	Aéreo	Automóvil	Ramos Técnicos	TRC TRM	Equipo Electrónico	Caldera y Maquinaria	Rotura de Maquinaria	Equipo Pesado	Vidrios
BUPA PANAMÁ, S.A.	-	-	-	-	-	-	-	-	-	-	-	-	-	-	-
LA FLORESTA DE SEGUROS Y VIDA, S.A	590	590	-	-	-	-	-	2,460	217	80	42	-	-	95	-
LA REGIONAL DE SEGUROS, S.A	75	61	13	1	41	31	10	63,801	82	38	12	-	2	30	-
<b>SUB-TOTAL</b>	<b>665</b>	<b>651</b>	<b>13</b>	<b>1</b>	<b>41</b>	<b>31</b>	<b>10</b>	<b>66,261</b>	<b>299</b>	<b>118</b>	<b>54</b>	<b>-</b>	<b>2</b>	<b>125</b>	<b>-</b>
<b>TOTAL</b>	<b>37,136</b>	<b>25,855</b>	<b>11,214</b>	<b>67</b>	<b>1,485</b>	<b>1,143</b>	<b>342</b>	<b>928,009</b>	<b>14,567</b>	<b>3,394</b>	<b>4,699</b>	<b>834</b>	<b>1,708</b>	<b>3,924</b>	<b>8</b>



**SUPERINTENDENCIA DE SEGUROS Y REASEGUROS DE PANAMA**  
**POBLACION-UNIDADES ASEGURADA DE SEGURO DIRECTO TOTALES LOCAL Y EXTERIOR**  
**AL 30 DE JUNIO DE 2019**

RAMOS DE SEGUROS	RAMOS GENERALES									
	Riesgos Diversos	Responsabilidad Civil	Robo	Fidelidad y DDD	BBB	Otros	Titulos de Propiedad	Fianzas	Oferta y Cumplimiento	Otras
ACERTA SEGUROS	729	553	48	68	1	59	-	1,080	924	156
ALIADO SEGUROS	636	403	2	2	-	229	-	2,152	694	1,458
ASEGURADORA ANCON, S.A	1,263	872	162	-	-	229	-	1,614	490	1,124
ASEGURADORA GLOBAL, S.A	44,169	-	-	-	-	44,169	-	828	160	668
ASSA COMPAÑÍA DE SEGUROS, S.A	11,941	6,538	2,928	341	21	2,113	-	23,730	1,905	21,825
BANESCO SEGUROS, S.A.	852	553	39	46	-	214	-	391	-	391
CHUBB SEGUROS PANAMA, S.A.	409	409	-	-	-	-	-	291	-	291
COMPAÑÍA INTERNACIONAL DE SEGUROS, S.A	3,315	2,601	201	161	-	352	-	22,818	16,851	5,967
GENERAL DE SEGUROS, S.A.	292	211	20	32	1	28	40	399	399	-
MAPFRE PANAMÁ, S.A	4,670	1,638	184	109	3	2,736	-	3,413	3,408	5
MERCANTIL PANAMÁ SEGUROS, S.A	101	39	-	-	-	62	-	61	-	61
MULTIBANK SEGUROS, S.A	17,806	105	16	6	2	17,677	-	106	79	27
NACIONAL DE SEGUROS DE PANAMÁ Y CENTROAMÉRICA	667	455	87	48	1	76	-	1,295	1,295	-
ÓPTIMA COMPAÑÍA DE SEGUROS, S.A.	1,438	1,163	136	1	-	138	-	4,549	2,114	2,435
PAN AMERICAN LIFE INSURANCE DE PANAMÁ, S.A	-	-	-	-	-	-	-	-	-	-
SAGICOR PANAMÁ, S.A	-	-	-	-	-	-	-	-	-	-
SEGUROS FEDPA, S.A	314	231	9	74	-	-	-	144	35	109
SEGUROS SURAMERICANA, S.A	4,249	2,864	476	256	-	653	-	3,600	-	3,600
VIVIR COMPAÑÍA DE SEGUROS, SA.	-	-	-	-	-	-	-	-	-	-
WORLDWIDE MEDICAL ASSURANCE, LTD	-	-	-	-	-	-	-	-	-	-
<b>SUB-TOTAL</b>	<b>92,851</b>	<b>18,635</b>	<b>4,308</b>	<b>1,144</b>	<b>29</b>	<b>68,735</b>	<b>40</b>	<b>66,471</b>	<b>28,354</b>	<b>38,117</b>



**SUPERINTENDENCIA DE SEGUROS Y REASEGUROS DE PANAMA**  
**POBLACION-UNIDADES ASEGURADA DE SEGURO DIRECTO TOTALES LOCAL Y EXTERIOR**  
**AL 30 DE JUNIO DE 2019**

RAMOS DE SEGUROS	RAMOS GENERALES									
	Riesgos Diversos	Responsabilidad Civil	Robo	Fidelidad y DDD	BBB	Otros	Titulos de Propiedad	Fianzas	Oferta y Cumplimiento	Otras
BUPA PANAMÁ, S.A.	-	-	-	-	-	-	-	-	-	-
LA FLORESTA DE SEGUROS Y VIDA, S.A	1,369	948	-	-	-	421	-	3,471	-	3,471
LA REGIONAL DE SEGUROS, S.A	227	174	7	3	-	43	-	683	466	217
<b>SUB-TOTAL</b>	<b>1,596</b>	<b>1,122</b>	<b>7</b>	<b>3</b>	<b>-</b>	<b>464</b>	<b>-</b>	<b>4,154</b>	<b>466</b>	<b>3,688</b>
<b>TOTAL</b>	<b>94,447</b>	<b>19,757</b>	<b>4,315</b>	<b>1,147</b>	<b>29</b>	<b>69,199</b>	<b>40</b>	<b>70,625</b>	<b>28,820</b>	<b>41,805</b>



**SUPERINTENDENCIA DE SEGUROS Y REASEGUROS DE PANAMA**  
**POLIZAS VIGENTES DE SEGURO DIRECTO TOTALES LOCAL Y EXTERIOR**  
**AL 30 DE JUNIO DE 2019**

RAMOS DE SEGUROS	GRAN TOTAL	RAMOS VIDA											
		TOTAL VIDA	Vida Individual	Primer año	Renovación	Accidentes Personales	Individual	Grupo	Invalidez	Salud	Individual	Grupo	Colectivos de Vida
ACERTA SEGUROS	19,244	1,489	847	322	525	187	43	144	-	439	426	13	16
ALIADO SEGUROS	7,772	468	-	-	-	296	71	225	-	-	-	-	172
ASEGURADORA ANCON, S.A	81,286	7,362	2,116	449	1,667	642	479	163	-	4,362	4,190	172	242
ASEGURADORA GLOBAL, S.A	50,413	11,886	7,696	7,696	-	4,187	4,187	-	-	-	-	-	3
ASSA COMPAÑÍA DE SEGUROS, S.A	372,706	101,157	75,569	22,954	52,615	11,433	7,929	3,504	-	12,089	11,574	515	2,066
BANESCO SEGUROS, S.A.	16,267	5,855	5,391	5,328	63	443	246	197	-	-	-	-	21
CHUBB SEGUROS PANAMA, S.A.	790	7	-	-	-	2	-	2	-	-	-	-	5
COMPAÑÍA INTERNACIONAL DE SEGUROS, S.A	275,570	71,249	32,481	3,466	29,015	5,926	2,751	3,175	-	31,922	30,283	1,639	920
GENERAL DE SEGUROS, S.A.	103,745	51,011	-	-	-	81	81	-	-	-	-	-	50,930
MAPFRE PANAMÁ, S.A	150,210	47,086	27,430	4,099	23,331	1,241	1,096	145	-	18,230	16,156	2,074	185
MERCANTIL PANAMÁ SEGUROS, S.A	3,211	2,439	765	331	434	176	176	-	-	1,498	1,498	-	-
MULTIBANK SEGUROS, S.A	33,626	9,788	940	223	717	8,838	8,836	2	-	-	-	-	10
NACIONAL DE SEGUROS DE PANAMÁ Y CENTROAMÉRICA	5,212	798	474	160	314	165	151	14	-	-	-	-	159
ÓPTIMA COMPAÑÍA DE SEGUROS, S.A.	19,800	4,734	412	412	-	884	523	361	-	-	-	-	3,438
PAN AMERICAN LIFE INSURANCE DE PANAMÁ, S.A	41,809	41,809	21,376	8,676	12,700	9,773	9,392	381	-	9,630	7,667	1,963	1,030
SAGICOR PANAMÁ, S.A	1,979	1,979	1,168	865	303	57	-	57	-	734	685	49	20
SEGUROS FEDPA, S.A	176,957	38,510	238	232	6	37,472	36,846	626	-	1	-	1	799
SEGUROS SURAMERICANA, S.A	357,921	147,533	73,353	20,105	53,248	72,066	38,286	33,780	-	67	67	-	2,047
VIVIR COMPAÑÍA DE SEGUROS, SA.	8,067	8,067	-	-	-	2	-	2	-	7,998	7,827	171	67
WORLDWIDE MEDICAL ASSURANCE, LTD	8,613	8,613	2,941	1,298	1,643	-	-	-	-	5,660	4,132	1,528	12
<b>SUB-TOTAL</b>	<b>1,735,198</b>	<b>561,840</b>	<b>253,197</b>	<b>76,616</b>	<b>176,581</b>	<b>153,871</b>	<b>111,093</b>	<b>42,778</b>	<b>-</b>	<b>92,630</b>	<b>84,505</b>	<b>8,125</b>	<b>62,142</b>



**SUPERINTENDENCIA DE SEGUROS Y REASEGUROS DE PANAMA**  
**POLIZAS VIGENTES DE SEGURO DIRECTO TOTALES LOCAL Y EXTERIOR**  
**AL 30 DE JUNIO DE 2019**

RAMOS DE SEGUROS	GRAN TOTAL	RAMOS VIDA												
		TOTAL VIDA	Vida Individual	Primer año	Renovación	Accidentes Personales	Individual	Grupo	Invalidez	Salud	Individual	Grupo	Colectivos de Vida	
BUPA PANAMÁ, S.A.	968	968	-	-	-	-	-	-	-	-	968	692	276	-
LA FLORESTA DE SEGUROS Y VIDA, S.A	11,853	2,506	364	102	262	364	165	199	-	1,565	870	695	213	
LA REGIONAL DE SEGUROS, S.A	66,080	1,357	1,136	403	733	145	122	23	-	72	72	-	4	
<b>SUB-TOTAL</b>	<b>78,901</b>	<b>4,831</b>	<b>1,500</b>	<b>505</b>	<b>995</b>	<b>509</b>	<b>287</b>	<b>222</b>	<b>-</b>	<b>2,605</b>	<b>1,634</b>	<b>971</b>	<b>217</b>	
<b>TOTAL</b>	<b>1,814,099</b>	<b>566,671</b>	<b>254,697</b>	<b>77,121</b>	<b>177,576</b>	<b>154,380</b>	<b>111,380</b>	<b>43,000</b>	<b>-</b>	<b>95,235</b>	<b>86,139</b>	<b>9,096</b>	<b>62,359</b>	



**SUPERINTENDENCIA DE SEGUROS Y REASEGUROS DE PANAMA**  
**POLIZAS VIGENTES DE SEGURO DIRECTO TOTALES LOCAL Y EXTERIOR**  
**AL 30 DE JUNIO DE 2019**

RAMOS DE SEGUROS	RAMOS GENERALES											
	TOTAL GENERALES	Incendio y Líneas Aliadas	Residencial	Comercial	Industrial	Vida Industrial	Anualidades	Rentas Vitalicias	Pérdida de Ingresos	Multirisgo	Residencial	Comercial e Industrial
ACERTA SEGUROS	17,755	1,394	998	395	1	24	-	-	-	566	501	65
ALIADO SEGUROS	7,304	750	415	331	4	-	-	-	-	240	141	99
ASEGURADORA ANCON, S.A	73,924	4,703	3,172	1,338	193	-	-	-	-	1,455	812	643
ASEGURADORA GLOBAL, S.A	38,527	24,171	23,672	499	-	-	-	-	-	-	-	-
ASSA COMPAÑÍA DE SEGUROS, S.A	271,549	63,051	48,570	14,481	-	-	-	-	-	17,766	14,195	3,571
BANESCO SEGUROS, S.A.	10,412	2,030	-	2,030	-	-	-	-	-	931	547	384
CHUBB SEGUROS PANAMA, S.A.	783	48	-	48	-	-	-	-	-	61	-	61
COMPAÑÍA INTERNACIONAL DE SEGUROS, S.A	204,321	14,517	14,517	-	-	-	-	-	-	2,432	2,432	-
GENERAL DE SEGUROS, S.A.	52,734	45,371	45,371	-	-	-	-	-	-	307	228	79
MAPFRE PANAMÁ, S.A	103,124	13,370	-	13,370	-	-	-	-	-	-	-	-
MERCANTIL PANAMÁ SEGUROS, S.A	772	-	-	-	-	-	-	-	-	371	264	107
MULTIBANK SEGUROS, S.A	23,838	6,966	6,643	312	11	-	-	-	-	188	143	45
NACIONAL DE SEGUROS DE PANAMÁ Y CENTROAMÉRICA	4,414	2,238	1,088	1,150	-	-	-	-	-	-	-	-
ÓPTIMA COMPAÑÍA DE SEGUROS, S.A.	15,066	2,574	1,745	721	108	-	-	-	-	540	304	236
PAN AMERICAN LIFE INSURANCE DE PANAMÁ, S.A	-	-	-	-	-	-	-	-	-	-	-	-
SAGICOR PANAMÁ, S.A	-	-	-	-	-	-	-	-	-	-	-	-
SEGUROS FEDPA, S.A	138,447	2,208	2,208	-	-	-	-	-	-	325	109	216
SEGUROS SURAMERICANA, S.A	210,388	66,716	54,181	12,535	-	-	-	-	-	-	-	-
VIVIR COMPAÑÍA DE SEGUROS, SA.	-	-	-	-	-	-	-	-	-	-	-	-
WORLDWIDE MEDICAL ASSURANCE, LTD	-	-	-	-	-	-	-	-	-	-	-	-
<b>SUB-TOTAL</b>	<b>1,173,358</b>	<b>250,107</b>	<b>202,580</b>	<b>47,210</b>	<b>317</b>	<b>24</b>	<b>-</b>	<b>-</b>	<b>-</b>	<b>25,182</b>	<b>19,676</b>	<b>5,506</b>



**SUPERINTENDENCIA DE SEGUROS Y REASEGUROS DE PANAMA**  
**POLIZAS VIGENTES DE SEGURO DIRECTO TOTALES LOCAL Y EXTERIOR**  
**AL 30 DE JUNIO DE 2019**

RAMOS DE SEGUROS	RAMOS GENERALES											
	TOTAL GENERALES	Incendio y Líneas Aliadas	Residencial	Comercial	Industrial	Vida Industrial	Anualidades	Rentas Vitalicias	Pérdida de Ingresos	Multiriesgo	Residencial	Comercial e Industrial
BUPA PANAMÁ, S.A.	-	-	-	-	-	-	-	-	-	-	-	-
LA FLORESTA DE SEGUROS Y VIDA, S.A	9,347	1,624	1,526	98	-	-	-	-	-	-	-	-
LA REGIONAL DE SEGUROS, S.A	64,723	698	562	132	4	-	-	-	-	413	194	219
<b>SUB-TOTAL</b>	<b>74,070</b>	<b>2,322</b>	<b>2,088</b>	<b>230</b>	<b>4</b>	-	-	-	-	<b>413</b>	<b>194</b>	<b>219</b>
<b>TOTAL</b>	<b>1,247,428</b>	<b>252,429</b>	<b>204,668</b>	<b>47,440</b>	<b>321</b>	<b>24</b>	-	-	-	<b>25,595</b>	<b>19,870</b>	<b>5,725</b>





**SUPERINTENDENCIA DE SEGUROS Y REASEGUROS DE PANAMA**  
**POLIZAS VIGENTES DE SEGURO DIRECTO TOTALES LOCAL Y EXTERIOR**  
**AL 30 DE JUNIO DE 2019**

RAMOS DE SEGUROS	RAMOS GENERALES														
	Transporte de Carga	Terrestre	Marítimo	Aéreo	Casco	Marítimo	Aéreo	Automóvil	Ramos Técnicos	TRC TRM	Equipo Electrónico	Caldera y Maquinaria	Rotura de Maquinaria	Equipo Pesado	Vidrios
ACERTA SEGUROS	82	66	9	7	38	17	21	13,625	217	16	68	-	78	52	3
ALIADO SEGUROS	85	85	-	-	13	10	3	3,898	311	99	55	-	55	102	-
ASEGURADORA ANCON, S.A	328	309	16	3	95	63	32	64,080	447	78	113	-	82	171	3
ASEGURADORA GLOBAL, S.A	-	-	-	-	-	-	-	13,416	-	-	-	-	-	-	-
ASSA COMPAÑÍA DE SEGUROS, S.A	9,289	2,235	7,054	-	340	317	23	144,120	3,032	84	1,999	829	120	-	-
BANESCO SEGUROS, S.A.	131	131	-	-	6	6	-	5,682	395	130	45	-	50	170	-
CHUBB SEGUROS PANAMA, S.A.	29	-	29	-	-	-	-	-	59	59	-	-	-	-	-
COMPAÑÍA INTERNACIONAL DE SEGUROS, S.A	18,931	18,931	-	-	265	208	57	140,309	1,734	775	281	-	106	572	-
GENERAL DE SEGUROS, S.A.	34	16	18	-	3	2	1	6,010	286	46	69	1	91	78	1
MAPFRE PANAMÁ, S.A	1,112	1,112	-	-	62	39	23	80,281	760	99	206	-	101	354	-
MERCANTIL PANAMÁ SEGUROS, S.A	-	-	-	-	-	-	-	239	-	-	-	-	-	-	-
MULTIBANK SEGUROS, S.A	17	17	-	-	21	7	14	16,229	173	77	17	-	33	46	-
NACIONAL DE SEGUROS DE PANAMÁ Y CENTROAMÉRICA	39	21	18	-	13	4	9	1	161	95	15	-	27	24	-
ÓPTIMA COMPAÑÍA DE SEGUROS, S.A.	349	134	159	56	89	80	9	4,793	734	389	109	-	97	139	-
PAN AMERICAN LIFE INSURANCE DE PANAMÁ, S.A	-	-	-	-	-	-	-	-	-	-	-	-	-	-	-
SAGICOR PANAMÁ, S.A	-	-	-	-	-	-	-	-	-	-	-	-	-	-	-
SEGUROS FEDPA, S.A	394	394	-	-	1	1	-	134,979	108	1	32	-	22	53	-
SEGUROS SURAMERICANA, S.A	1,169	1,169	-	-	4	4	-	133,238	1,414	77	485	-	280	571	1
VIVIR COMPAÑÍA DE SEGUROS, SA.	-	-	-	-	-	-	-	-	-	-	-	-	-	-	-
WORLDWIDE MEDICAL ASSURANCE, LTD	-	-	-	-	-	-	-	-	-	-	-	-	-	-	-
<b>SUB-TOTAL</b>	<b>31,989</b>	<b>24,620</b>	<b>7,303</b>	<b>66</b>	<b>950</b>	<b>758</b>	<b>192</b>	<b>760,900</b>	<b>9,831</b>	<b>2,025</b>	<b>3,494</b>	<b>830</b>	<b>1,142</b>	<b>2,332</b>	<b>8</b>



**SUPERINTENDENCIA DE SEGUROS Y REASEGUROS DE PANAMA**  
**POLIZAS VIGENTES DE SEGURO DIRECTO TOTALES LOCAL Y EXTERIOR**  
**AL 30 DE JUNIO DE 2019**

RAMOS DE SEGUROS	RAMOS GENERALES														
	Transporte de Carga	Terrestre	Marítimo	Aéreo	Casco	Marítimo	Aéreo	Automóvil	Ramos Técnicos	TRC TRM	Equipo Electrónico	Caldera y Maquinaria	Rotura de Maquinaria	Equipo Pesado	Vidrios
BUPA PANAMÁ, S.A.	-	-	-	-	-	-	-	-	-	-	-	-	-	-	-
LA FLORESTA DE SEGUROS Y VIDA, S.A	590	590	-	-	-	-	-	2,129	216	80	41	-	-	95	-
LA REGIONAL DE SEGUROS, S.A	75	61	13	1	41	31	10	62,504	82	38	12	-	2	30	-
<b>SUB-TOTAL</b>	<b>665</b>	<b>651</b>	<b>13</b>	<b>1</b>	<b>41</b>	<b>31</b>	<b>10</b>	<b>64,633</b>	<b>298</b>	<b>118</b>	<b>53</b>	<b>-</b>	<b>2</b>	<b>125</b>	<b>-</b>
<b>TOTAL</b>	<b>32,654</b>	<b>25,271</b>	<b>7,316</b>	<b>67</b>	<b>991</b>	<b>789</b>	<b>202</b>	<b>825,533</b>	<b>10,129</b>	<b>2,143</b>	<b>3,547</b>	<b>830</b>	<b>1,144</b>	<b>2,457</b>	<b>8</b>



**SUPERINTENDENCIA DE SEGUROS Y REASEGUROS DE PANAMA**  
**POLIZAS VIGENTES DE SEGURO DIRECTO TOTALES LOCAL Y EXTERIOR**  
**AL 30 DE JUNIO DE 2019**

RAMOS DE SEGUROS	RAMOS GENERALES									
	Riesgos Diversos	Responsabilidad Civil	Robo	Fidelidad y DDD	BBB	Otros	Titulos de Propiedad	Fianzas	Oferta y Cumplimiento	Otras
ACERTA SEGUROS	729	553	48	68	1	59	-	1,080	924	156
ALIADO SEGUROS	502	342	2	2	-	156	-	1,505	459	1,046
ASEGURADORA ANCON, S.A	1,202	838	148	-	-	216	-	1,614	490	1,124
ASEGURADORA GLOBAL, S.A	112	-	-	-	-	112	-	828	160	668
ASSA COMPAÑÍA DE SEGUROS, S.A	10,703	5,886	2,374	338	21	2,084	-	23,248	1,778	21,470
BANESCO SEGUROS, S.A.	846	549	37	46	-	214	-	391	-	391
CHUBB SEGUROS PANAMA, S.A.	295	295	-	-	-	-	-	291	-	291
COMPAÑÍA INTERNACIONAL DE SEGUROS, S.A	3,315	2,601	201	161	-	352	-	22,818	16,851	5,967
GENERAL DE SEGUROS, S.A.	284	208	20	30	1	25	40	399	399	-
MAPFRE PANAMÁ, S.A	4,175	1,357	176	107	3	2,532	-	3,364	3,359	5
MERCANTIL PANAMÁ SEGUROS, S.A	101	39	-	-	-	62	-	61	-	61
MULTIBANK SEGUROS, S.A	138	105	16	6	2	9	-	106	79	27
NACIONAL DE SEGUROS DE PANAMÁ Y CENTROAMÉRICA	667	455	87	48	1	76	-	1,295	1,295	-
ÓPTIMA COMPAÑÍA DE SEGUROS, S.A.	1,438	1,163	136	1	-	138	-	4,549	2,114	2,435
PAN AMERICAN LIFE INSURANCE DE PANAMÁ, S.A	-	-	-	-	-	-	-	-	-	-
SAGICOR PANAMÁ, S.A	-	-	-	-	-	-	-	-	-	-
SEGUROS FEDPA, S.A	288	209	9	70	-	-	-	144	35	109
SEGUROS SURAMERICANA, S.A	4,247	2,864	476	256	-	651	-	3,600	-	3,600
VIVIR COMPAÑÍA DE SEGUROS, SA.	-	-	-	-	-	-	-	-	-	-
WORLDWIDE MEDICAL ASSURANCE, LTD	-	-	-	-	-	-	-	-	-	-
<b>SUB-TOTAL</b>	<b>29,042</b>	<b>17,464</b>	<b>3,730</b>	<b>1,133</b>	<b>29</b>	<b>6,686</b>	<b>40</b>	<b>65,293</b>	<b>27,943</b>	<b>37,350</b>



**SUPERINTENDENCIA DE SEGUROS Y REASEGUROS DE PANAMA**  
**POLIZAS VIGENTES DE SEGURO DIRECTO TOTALES LOCAL Y EXTERIOR**  
**AL 30 DE JUNIO DE 2019**

RAMOS DE SEGUROS	RAMOS GENERALES									
	Riesgos Diversos	Responsabilidad Civil	Robo	Fidelidad y DDD	BBB	Otros	Titulos de Propiedad	Fianzas	Oferta y Cumplimiento	Otras
BUPA PANAMÁ, S.A.	-	-	-	-	-	-	-	-	-	-
LA FLORESTA DE SEGUROS Y VIDA, S.A	1,328	907	-	-	-	421	-	3,460	-	3,460
LA REGIONAL DE SEGUROS, S.A	227	174	7	3	-	43	-	683	466	217
<b>SUB-TOTAL</b>	<b>1,555</b>	<b>1,081</b>	<b>7</b>	<b>3</b>	<b>-</b>	<b>464</b>	<b>-</b>	<b>4,143</b>	<b>466</b>	<b>3,677</b>
<b>TOTAL</b>	<b>30,597</b>	<b>18,545</b>	<b>3,737</b>	<b>1,136</b>	<b>29</b>	<b>7,150</b>	<b>40</b>	<b>69,436</b>	<b>28,409</b>	<b>41,027</b>



**SUPERINTENDENCIA DE SEGUROS Y REASEGUROS DE PANAMA**  
**PRIMAS SUSCRITAS DE SEGURO DIRECTO TOTALES LOCAL Y EXTERIOR**  
**AL 30 DE JUNIO DE 2019**

RAMOS DE SEGUROS	GRAN TOTAL	RAMOS VIDA											
		TOTAL VIDA	Vida Individual	Primer año	Renovación	Accidentes Personales	Individual	Grupo	Invalidez	Salud	Individual	Grupo	Colectivos de Vida
ACERTA SEGUROS	12,725,285.28	2,408,193.94	444,666.21	30,998.64	413,667.57	54,224.59	19,376.81	34,847.78	-	1,782,081.13	391,525.42	1,390,555.71	127,222.01
ALIADO SEGUROS	7,674,355.99	769,823.97	-	-	-	131,175.06	5,123.22	126,051.84	-	-	-	-	638,648.91
ASEGURADORA ANCON, S.A	26,647,083.26	9,142,870.05	397,311.19	77,953.31	319,357.88	657,823.40	263,346.65	394,476.75	-	7,186,184.53	5,714,710.09	1,471,474.44	901,550.93
ASEGURADORA GLOBAL, S.A	15,558,620.01	8,415,436.16	315,982.39	315,982.39	-	429,253.37	429,253.37	-	-	-	-	-	7,670,200.40
ASSA COMPAÑÍA DE SEGUROS, S.A	199,459,133.05	89,690,927.38	26,191,774.76	2,884,846.44	23,306,928.32	2,225,588.45	423,349.91	1,802,238.54	-	30,957,404.03	15,233,857.59	15,723,546.44	30,316,160.14
BANESCO SEGUROS, S.A.	10,402,252.40	5,572,866.44	637,871.48	170,277.56	467,593.92	33,601.56	15,310.25	18,291.31	-	-	-	-	4,901,393.40
CHUBB SEGUROS PANAMA, S.A.	5,209,655.69	1,145,359.66	-	-	-	1,143,723.00	-	1,143,723.00	-	-	-	-	1,636.66
COMPAÑÍA INTERNACIONAL DE SEGUROS, S.A	127,214,927.66	55,765,916.91	13,959,840.05	2,040,687.61	11,919,152.44	2,734,646.03	261,482.43	2,473,163.60	-	22,873,162.43	15,107,231.23	7,765,931.20	16,198,268.40
GENERAL DE SEGUROS, S.A.	25,067,599.96	14,064,694.48	-	-	-	2,829.43	2,829.43	-	-	-	-	-	14,061,865.05
MAPFRE PANAMÁ, S.A	115,064,991.79	53,301,405.13	11,646,794.83	1,396,574.75	10,250,220.08	1,353,561.13	606,888.90	746,672.23	-	31,628,096.93	13,883,445.41	17,744,651.52	8,672,952.24
MERCANTIL PANAMÁ SEGUROS, S.A	5,250,849.15	3,083,151.59	283,011.25	86,970.73	196,040.52	17,589.21	17,589.21	-	-	2,777,616.26	2,777,616.26	-	4,934.87
MULTIBANK SEGUROS, S.A	11,937,358.94	4,501,044.06	224,569.73	65,476.22	159,093.51	520,807.24	520,120.84	686.40	-	-	-	-	3,755,667.09
NACIONAL DE SEGUROS DE PANAMÁ Y CENTROAMÉRICA	9,785,584.21	817,442.83	142,284.14	20,339.69	121,944.45	74,442.59	57,482.08	16,960.51	-	-	-	-	600,716.10
ÓPTIMA COMPAÑÍA DE SEGUROS, S.A.	10,378,120.89	3,489,746.31	74,723.33	71,456.13	3,267.20	409,296.72	28,415.83	380,880.89	-	-	-	-	3,005,726.26
PAN AMERICAN LIFE INSURANCE DE PANAMÁ, S.A	66,206,695.80	66,206,695.80	16,368,817.84	2,965,200.24	13,403,617.60	1,327,655.81	755,384.91	572,270.90	-	40,595,387.03	9,630,126.50	30,965,260.53	7,914,835.12
SAGICOR PANAMÁ, S.A	2,054,755.41	2,054,755.41	304,450.85	60,890.15	243,560.70	101,642.79	-	101,642.79	-	1,509,766.34	1,133,163.88	376,602.46	138,895.43
SEGUROS FEDPA, S.A	20,652,156.08	3,543,477.44	23,038.78	22,011.30	1,027.48	1,443,153.82	771,693.43	671,460.39	-	27,915.97	-	27,915.97	2,049,368.87
SEGUROS SURAMERICANA, S.A	72,955,500.52	26,883,890.72	11,333,248.52	1,933,432.11	9,399,816.41	3,554,796.02	3,339,622.25	215,173.77	-	382,505.96	382,505.96	-	11,613,340.22
VIVIR COMPAÑÍA DE SEGUROS, SA.	4,866,103.80	4,866,103.80	-	-	-	1,388.52	-	1,388.52	-	4,727,419.86	3,736,995.72	990,424.14	137,295.42
WORLDWIDE MEDICAL ASSURANCE, LTD	12,301,036.96	12,301,036.96	910,141.35	579,345.73	330,795.62	(0.00)	-	(0.00)	-	11,266,806.73	7,664,444.27	3,602,362.46	124,088.88
<b>SUB-TOTAL</b>	<b>\$761,412,066.85</b>	<b>\$368,024,839.04</b>	<b>\$83,258,526.70</b>	<b>\$12,722,443.00</b>	<b>\$70,536,083.70</b>	<b>\$16,217,198.74</b>	<b>\$7,517,269.52</b>	<b>\$8,699,929.22</b>	<b>\$0.00</b>	<b>\$155,714,347.20</b>	<b>\$75,655,622.33</b>	<b>\$80,058,724.87</b>	<b>\$112,834,766.40</b>



**SUPERINTENDENCIA DE SEGUROS Y REASEGUROS DE PANAMA**

**PRIMAS SUSCRITAS DE SEGURO DIRECTO TOTALES LOCAL Y EXTERIOR**

**AL 30 DE JUNIO DE 2019**

RAMOS DE SEGUROS	GRAN TOTAL	RAMOS VIDA											
		TOTAL VIDA	Vida Individual	Primer año	Renovación	Accidentes Personales	Individual	Grupo	Invalidez	Salud	Individual	Grupo	Colectivos de Vida
BUPA PANAMÁ, S.A.	3,217,733.89	3,217,733.89	-	-	-	-	-	-	-	3,217,733.89	2,430,782.84	786,951.05	-
LA FLORESTA DE SEGUROS Y VIDA, S.A	2,377,929.70	327,120.80	790.30	(7,880.30)	8,670.60	211,618.70	1,264.00	210,354.70	-	120,560.60	142,591.00	(22,030.40)	(5,848.80)
LA REGIONAL DE SEGUROS, S.A	7,137,800.65	533,127.70	218,661.69	43,512.66	175,149.03	178,570.43	13,723.87	164,846.56	-	27,022.82	27,022.82	-	108,872.76
<b>SUB-TOTAL</b>	<b>12,733,464.24</b>	<b>4,077,982.39</b>	<b>219,451.99</b>	<b>35,632.36</b>	<b>183,819.63</b>	<b>390,189.13</b>	<b>14,987.87</b>	<b>375,201.26</b>	<b>-</b>	<b>3,365,317.31</b>	<b>2,600,396.66</b>	<b>764,920.65</b>	<b>103,023.96</b>
<b>TOTAL</b>	<b>\$774,145,531.09</b>	<b>\$372,102,821.43</b>	<b>\$83,477,978.69</b>	<b>\$12,758,075.36</b>	<b>\$70,719,903.33</b>	<b>\$16,607,387.87</b>	<b>\$7,532,257.39</b>	<b>\$9,075,130.48</b>	<b>\$0.00</b>	<b>\$159,079,664.51</b>	<b>\$78,256,018.99</b>	<b>\$80,823,645.52</b>	<b>\$112,937,790.36</b>



**SUPERINTENDENCIA DE SEGUROS Y REASEGUROS DE PANAMA**

**PRIMAS SUSCRITAS DE SEGURO DIRECTO TOTALES LOCAL Y EXTERIOR**

**AL 30 DE JUNIO DE 2019**

RAMOS DE SEGUROS	RAMOS GENERALES											
	TOTAL GENERALES	Incendio y Líneas Aliadas	Residencial	Comercial	Industrial	Vida Industrial	Anualidades	Rentas Vitalicias	Pérdida de Ingresos	Multiriesgo	Residencial	Comercial e Industrial
ACERTA SEGUROS	10,317,091.34	545,265.35	161,567.68	410,577.67	(26,880.00)	-	-	-	-	100,690.99	57,049.88	43,641.11
ALIADO SEGUROS	6,904,532.02	855,136.23	103,056.41	745,704.19	6,375.63	-	-	-	-	50,442.40	22,890.57	27,551.83
ASEGURADORA ANCON, S.A	17,504,213.21	1,932,597.76	451,134.39	1,007,222.38	474,240.99	-	-	-	-	261,083.21	61,321.14	199,762.07
ASEGURADORA GLOBAL, S.A	7,143,183.85	1,350,853.79	1,308,998.95	41,854.84	-	-	-	-	-	-	-	-
ASSA COMPAÑÍA DE SEGUROS, S.A	109,768,205.67	34,281,477.60	10,895,026.05	23,386,451.55	-	-	-	-	-	2,368,306.48	1,618,148.66	750,157.82
BANESCO SEGUROS, S.A.	4,829,385.96	660,425.87	-	660,425.87	-	-	-	-	-	519,745.66	83,007.52	436,738.14
CHUBB SEGUROS PANAMA, S.A.	4,064,296.03	2,643,722.30	-	2,643,722.30	-	-	-	-	-	99,096.42	-	99,096.42
COMPAÑÍA INTERNACIONAL DE SEGUROS, S.A	71,449,010.75	12,447,246.45	12,447,246.45	-	-	-	-	-	-	259,354.01	259,354.01	-
GENERAL DE SEGUROS, S.A.	11,002,905.48	2,506,524.36	2,506,524.36	-	-	-	-	-	-	26,400.56	18,355.16	8,045.40
MAPFRE PANAMÁ, S.A	61,763,586.66	5,307,586.33	-	5,307,586.33	-	-	-	-	-	-	-	-
MERCANTIL PANAMÁ SEGUROS, S.A	2,167,697.56	-	-	-	-	-	-	-	-	103,885.73	50,413.44	53,472.29
MULTIBANK SEGUROS, S.A	7,436,314.88	566,937.78	357,541.12	204,901.95	4,494.71	-	-	-	-	19,574.44	10,463.66	9,110.78
NACIONAL DE SEGUROS DE PANAMÁ Y CENTROAMÉRICA	8,968,141.38	2,263,480.96	476,860.51	1,786,620.45	-	-	-	-	-	-	-	-
ÓPTIMA COMPAÑÍA DE SEGUROS, S.A.	6,888,374.58	1,051,647.96	332,203.87	593,083.50	126,360.59	-	-	-	-	81,506.63	25,569.91	55,936.72
PAN AMERICAN LIFE INSURANCE DE PANAMÁ, S.A	-	-	-	-	-	-	-	-	-	-	-	-
SAGICOR PANAMÁ, S.A	-	-	-	-	-	-	-	-	-	-	-	-
SEGUROS FEDPA, S.A	17,108,678.64	195,547.35	195,547.35	-	-	-	-	-	-	80,754.72	5,968.16	74,786.56
SEGUROS SURAMERICANA, S.A	46,071,609.80	7,521,151.87	6,543,977.62	977,174.25	-	-	-	-	-	-	-	-
VIVIR COMPAÑÍA DE SEGUROS, SA.	-	-	-	-	-	-	-	-	-	-	-	-
WORLDWIDE MEDICAL ASSURANCE, LTD	-	-	-	-	-	-	-	-	-	-	-	-
<b>SUB-TOTAL</b>	<b>\$393,387,227.81</b>	<b>\$74,129,601.96</b>	<b>\$35,779,684.76</b>	<b>\$37,765,325.28</b>	<b>\$584,591.92</b>	<b>\$0.00</b>	<b>\$0.00</b>	<b>\$0.00</b>	<b>\$0.00</b>	<b>\$3,970,841.25</b>	<b>\$2,212,542.11</b>	<b>\$1,758,299.14</b>



**SUPERINTENDENCIA DE SEGUROS Y REASEGUROS DE PANAMA**  
**PRIMAS SUSCRITAS DE SEGURO DIRECTO TOTALES LOCAL Y EXTERIOR**  
**AL 30 DE JUNIO DE 2019**

RAMOS DE SEGUROS	RAMOS GENERALES											
	TOTAL GENERALES	Incendio y Líneas Aliadas	Residencial	Comercial	Industrial	Vida Industrial	Anualidades	Rentas Vitalicias	Pérdida de Ingresos	Multiriesgo	Residencial	Comercial e Industrial
BUPA PANAMÁ, S.A.	-	-	-	-	-	-	-	-	-	-	-	-
LA FLORESTA DE SEGUROS Y VIDA, S.A	2,050,808.90	226,411.20	55,799.49	170,611.71	-	-	-	-	-	-	-	-
LA REGIONAL DE SEGUROS, S.A	6,604,672.95	109,030.94	69,334.41	36,938.35	2,758.18	-	-	-	-	62,118.01	13,056.21	49,061.80
<b>SUB-TOTAL</b>	<b>8,655,481.85</b>	<b>335,442.14</b>	<b>125,133.90</b>	<b>207,550.06</b>	<b>2,758.18</b>	<b>-</b>	<b>-</b>	<b>-</b>	<b>-</b>	<b>62,118.01</b>	<b>13,056.21</b>	<b>49,061.80</b>
<b>TOTAL</b>	<b>\$402,042,709.66</b>	<b>\$74,465,044.10</b>	<b>\$35,904,818.66</b>	<b>\$37,972,875.34</b>	<b>\$587,350.10</b>	<b>\$0.00</b>	<b>\$0.00</b>	<b>\$0.00</b>	<b>\$0.00</b>	<b>\$4,032,959.26</b>	<b>\$2,225,598.32</b>	<b>\$1,807,360.94</b>





**SUPERINTENDENCIA DE SEGUROS Y REASEGUROS DE PANAMA**

**PRIMAS SUSCRITAS DE SEGURO DIRECTO TOTALES LOCAL Y EXTERIOR**

**AL 30 DE JUNIO DE 2019**

RAMOS DE SEGUROS	RAMOS GENERALES														
	Transporte de Carga	Terrestre	Marítimo	Aéreo	Casco	Marítimo	Aéreo	Automóvil	Ramos Técnicos	TRC TRM	Equipo Electrónico	Caldera y Maquinaria	Rotura de Maquinaria	Equipo Pesado	Vidrios
ACERTA SEGUROS	121,851.21	35,633.91	24,224.38	61,992.92	424,713.73	146,373.69	278,340.04	3,400,531.42	651,528.46	597,050.01	6,560.86	-	12,386.43	35,531.16	-
ALIADO SEGUROS	290,661.14	290,661.14	-	-	49,043.50	311.01	48,732.49	1,728,906.41	591,746.68	526,036.70	17,606.20	-	19,235.25	28,868.53	-
ASEGURADORA ANCON, S.A	288,191.77	280,789.90	6,858.97	542.90	237,252.44	56,090.14	181,162.30	13,025,074.36	805,547.52	695,182.57	17,590.25	-	28,128.37	64,563.00	83.33
ASEGURADORA GLOBAL, S.A	-	-	-	-	-	-	-	3,468,929.94	-	-	-	-	-	-	-
ASSA COMPAÑÍA DE SEGUROS, S.A	3,156,964.40	454,697.70	2,702,266.70	-	5,828,457.00	1,348,083.30	4,480,373.70	30,095,559.14	2,880,019.09	2,331,117.43	389,434.19	196,648.86	(37,181.39)	-	-
BANESCO SEGUROS, S.A.	77,597.17	77,597.17	-	-	102,119.09	102,119.09	-	1,989,213.37	506,066.80	333,881.25	27,889.93	-	57,999.52	86,296.10	-
CHUBB SEGUROS PANAMA, S.A.	(387,498.16)	-	(387,498.16)	-	-	-	-	-	655,720.68	655,720.68	-	-	-	-	-
COMPAÑÍA INTERNACIONAL DE SEGUROS, S.A	3,752,313.47	3,752,313.47	-	-	2,565,902.00	773,626.01	1,792,275.99	19,581,801.74	880,848.32	326,108.45	110,602.09	-	96,303.23	347,834.55	-
GENERAL DE SEGUROS, S.A.	109,279.43	6,850.12	102,429.31	-	5,545.00	4,270.00	1,275.00	1,929,380.42	241,743.74	57,983.72	115,221.12	10,235.22	27,357.43	30,865.32	80.93
MAPFRE PANAMÁ, S.A	2,550,879.11	2,550,879.11	-	-	6,000,750.23	2,234,030.46	3,766,719.77	20,582,705.59	1,679,107.43	1,370,700.55	96,347.61	-	47,324.25	164,735.02	-
MERCANTIL PANAMÁ SEGUROS, S.A	-	-	-	-	-	-	-	78,443.30	-	-	-	-	-	-	-
MULTIBANK SEGUROS, S.A	5,636.22	5,636.22	-	-	2,059,059.80	1,800,016.86	259,042.94	3,660,096.25	359,807.75	325,396.03	9,953.62	-	7,026.91	17,431.19	-
NACIONAL DE SEGUROS DE PANAMÁ Y CENTROAMÉRICA	21,325.25	7,546.91	13,778.34	-	142,862.40	36,409.29	106,453.11	16,323.82	567,639.85	493,900.45	1,369.02	-	30,341.65	42,028.73	-
ÓPTIMA COMPAÑÍA DE SEGUROS, S.A.	279,247.04	128,173.14	148,447.62	2,626.28	263,014.68	257,970.39	5,044.29	1,812,362.53	620,598.79	408,928.18	14,589.49	-	56,776.40	140,304.72	-
PAN AMERICAN LIFE INSURANCE DE PANAMÁ, S.A	-	-	-	-	-	-	-	-	-	-	-	-	-	-	-
SAGICOR PANAMÁ, S.A	-	-	-	-	-	-	-	-	-	-	-	-	-	-	-
SEGUROS FEDPA, S.A	76,260.63	76,260.63	-	-	7,456.46	7,456.46	-	16,398,494.96	34,874.65	-	5,329.25	-	6,197.52	23,347.88	-
SEGUROS SURAMERICANA, S.A	879,700.46	879,700.46	-	-	-	-	-	29,603,168.33	1,313,169.49	896,201.45	51,067.12	-	48,199.06	317,469.36	232.50
VIVIR COMPAÑÍA DE SEGUROS, SA.	-	-	-	-	-	-	-	-	-	-	-	-	-	-	-
WORLDWIDE MEDICAL ASSURANCE, LTD	-	-	-	-	-	-	-	-	-	-	-	-	-	-	-
<b>SUB-TOTAL</b>	<b>\$11,222,409.14</b>	<b>\$8,546,739.88</b>	<b>\$2,610,507.16</b>	<b>\$65,162.10</b>	<b>\$17,686,176.33</b>	<b>\$6,766,756.70</b>	<b>\$10,919,419.63</b>	<b>\$147,370,991.58</b>	<b>\$11,788,419.25</b>	<b>\$9,018,207.47</b>	<b>\$863,560.75</b>	<b>\$206,884.08</b>	<b>\$400,094.63</b>	<b>\$1,299,275.56</b>	<b>\$396.76</b>



**SUPERINTENDENCIA DE SEGUROS Y REASEGUROS DE PANAMA**  
**PRIMAS SUSCRITAS DE SEGURO DIRECTO TOTALES LOCAL Y EXTERIOR**  
**AL 30 DE JUNIO DE 2019**

RAMOS DE SEGUROS	RAMOS GENERALES														
	Transporte de Carga	Terrestre	Marítimo	Aéreo	Casco	Marítimo	Aéreo	Automóvil	Ramos Técnicos	TRC TRM	Equipo Electrónico	Caldera y Maquinaria	Rotura de Maquinaria	Equipo Pesado	Vidrios
BUPA PANAMÁ, S.A.	-	-	-	-	-	-	-	-	-	-	-	-	-	-	-
LA FLORESTA DE SEGUROS Y VIDA, S.A	(12,817.40)	(12,817.40)	-	-	-	-	-	237,006.30	59,155.05	49,553.00	(2,656.37)	-	-	12,258.42	-
LA REGIONAL DE SEGUROS, S.A	23,941.54	11,614.00	12,199.54	128.00	90,737.90	15,898.75	74,839.15	5,648,555.67	65,189.85	50,587.59	1,521.18	-	167.90	12,913.18	-
<b>SUB-TOTAL</b>	<b>11,124.14</b>	<b>(1,203.40)</b>	<b>12,199.54</b>	<b>128.00</b>	<b>90,737.90</b>	<b>15,898.75</b>	<b>74,839.15</b>	<b>5,885,561.97</b>	<b>124,344.90</b>	<b>100,140.59</b>	<b>(1,135.19)</b>	<b>-</b>	<b>167.90</b>	<b>25,171.60</b>	<b>-</b>
<b>TOTAL</b>	<b>\$11,233,533.28</b>	<b>\$8,545,536.48</b>	<b>\$2,622,706.70</b>	<b>\$65,290.10</b>	<b>\$17,776,914.23</b>	<b>\$6,782,655.45</b>	<b>\$10,994,258.78</b>	<b>\$153,256,553.55</b>	<b>\$11,912,764.15</b>	<b>\$9,118,348.06</b>	<b>\$862,425.56</b>	<b>\$206,884.08</b>	<b>\$400,262.53</b>	<b>\$1,324,447.16</b>	<b>\$396.76</b>



**SUPERINTENDENCIA DE SEGUROS Y REASEGUROS DE PANAMA**

**PRIMAS SUSCRITAS DE SEGURO DIRECTO TOTALES LOCAL Y EXTERIOR**

**AL 30 DE JUNIO DE 2019**

RAMOS DE SEGUROS	RAMOS GENERALES									
	Riesgos Diversos	Responsabilidad Civil	Robo	Fidelidad y DDD	BBB	Otros	Titulos de Propiedad	Fianzas	Oferta y Cumplimiento	Otras
ACERTA SEGUROS	686,884.15	492,442.27	24,701.13	114,505.94	-	55,234.81	-	4,385,626.03	3,123,915.09	1,261,710.94
ALIADO SEGUROS	1,541,749.86	511,331.34	8,956.09	1,495.00	-	1,019,967.43	-	1,796,845.80	1,257,368.00	539,477.80
ASEGURADORA ANCON, S.A	443,632.97	317,782.82	35,281.12	-	-	90,569.03	-	510,833.18	158,408.24	352,424.94
ASEGURADORA GLOBAL, S.A	1,596,309.58	-	-	-	-	1,596,309.58	-	727,090.54	600,933.43	126,157.11
ASSA COMPAÑÍA DE SEGUROS, S.A	19,237,863.85	7,544,745.55	2,458,536.62	2,307,381.60	791,906.88	6,135,293.20	-	11,919,558.11	6,148,350.21	5,771,207.90
BANESCO SEGUROS, S.A.	426,334.83	335,597.06	28,601.08	35,808.90	-	26,327.79	-	547,883.17	-	547,883.17
CHUBB SEGUROS PANAMA, S.A.	945,838.63	945,838.63	-	-	-	-	-	107,416.16	-	107,416.16
COMPAÑÍA INTERNACIONAL DE SEGUROS, S.A	19,740,840.62	3,579,553.16	294,689.54	144,008.65	-	15,722,589.27	-	12,220,704.14	815,415.42	11,405,288.72
GENERAL DE SEGUROS, S.A.	6,096,705.48	300,420.71	9,382.78	6,836.27	526,948.01	5,253,117.71	-	87,326.49	87,326.49	-
MAPFRE PANAMÁ, S.A	6,212,943.04	2,837,250.14	94,699.57	129,066.83	114,910.45	3,037,016.05	-	19,429,614.93	19,227,249.22	202,365.71
MERCANTIL PANAMÁ SEGUROS, S.A	1,845,133.02	92,967.74	-	-	-	1,752,165.28	-	140,235.51	-	140,235.51
MULTIBANK SEGUROS, S.A	594,021.46	128,318.31	17,907.85	1,791.37	1,465.00	444,538.93	-	171,181.18	122,149.69	49,031.49
NACIONAL DE SEGUROS DE PANAMÁ Y CENTROAMÉRICA	654,907.50	300,785.75	39,882.66	(2,075.24)	-	316,314.33	-	5,301,601.60	5,301,601.60	-
ÓPTIMA COMPAÑÍA DE SEGUROS, S.A.	1,400,418.33	620,356.55	89,218.50	10.31	-	690,832.97	-	1,379,578.62	338,855.19	1,040,723.43
PAN AMERICAN LIFE INSURANCE DE PANAMÁ, S.A	-	-	-	-	-	-	-	-	-	-
SAGICOR PANAMÁ, S.A	-	-	-	-	-	-	-	-	-	-
SEGUROS FEDPA, S.A	290,387.33	65,607.83	9,631.33	215,148.17	-	-	-	24,902.54	9,851.75	15,050.79
SEGUROS SURAMERICANA, S.A	4,514,121.84	1,109,510.13	178,382.73	52,502.12	-	3,173,726.86	-	2,240,297.81	-	2,240,297.81
VIVIR COMPAÑÍA DE SEGUROS, SA.	-	-	-	-	-	-	-	-	-	-
WORLDWIDE MEDICAL ASSURANCE, LTD	-	-	-	-	-	-	-	-	-	-
<b>SUB-TOTAL</b>	<b>\$66,228,092.49</b>	<b>\$19,182,507.99</b>	<b>\$3,289,871.00</b>	<b>\$3,006,479.92</b>	<b>\$1,435,230.34</b>	<b>\$39,314,003.24</b>	<b>\$0.00</b>	<b>\$60,990,695.81</b>	<b>\$37,191,424.33</b>	<b>\$23,799,271.48</b>



**SUPERINTENDENCIA DE SEGUROS Y REASEGUROS DE PANAMA**

**PRIMAS SUSCRITAS DE SEGURO DIRECTO TOTALES LOCAL Y EXTERIOR**

**AL 30 DE JUNIO DE 2019**

RAMOS DE SEGUROS	RAMOS GENERALES									
	Riesgos Diversos	Responsabilidad Civil	Robo	Fidelidad y DDD	BBB	Otros	Titulos de Propiedad	Fianzas	Oferta y Cumplimiento	Otras
BUPA PANAMÁ, S.A.	-	-	-	-	-	-	-	-	-	-
LA FLORESTA DE SEGUROS Y VIDA, S.A	775,297.25	538,668.00	-	-	-	236,629.25	-	765,756.50	-	765,756.50
LA REGIONAL DE SEGUROS, S.A	110,913.94	83,293.28	11,080.00	5,639.22	-	10,901.44	-	494,185.10	345,783.83	148,401.27
<b>SUB-TOTAL</b>	<b>886,211.19</b>	<b>621,961.28</b>	<b>11,080.00</b>	<b>5,639.22</b>	<b>-</b>	<b>247,530.69</b>	<b>-</b>	<b>1,259,941.60</b>	<b>345,783.83</b>	<b>914,157.77</b>
<b>TOTAL</b>	<b>\$67,114,303.68</b>	<b>\$19,804,469.27</b>	<b>\$3,300,951.00</b>	<b>\$3,012,119.14</b>	<b>\$1,435,230.34</b>	<b>\$39,561,533.93</b>	<b>\$0.00</b>	<b>\$62,250,637.41</b>	<b>\$37,537,208.16</b>	<b>\$24,713,429.25</b>



**SUPERINTENDENCIA DE SEGUROS Y REASEGUROS DE PANAMA**  
**SINIESTROS PAGADOS DE SEGURO DIRECTO TOTALES LOCAL Y EXTERIOR**  
**AL 30 DE JUNIO DE 2019**

RAMOS DE SEGUROS	GRAN TOTAL	RAMOS VIDA											
		TOTAL VIDA	Vida Individual	Primer año	Renovación	Accidentes Personales	Individual	Grupo	Invalidez	Salud	Individual	Grupo	Colectivos de Vida
ACERTA SEGUROS	5,558,556.36	1,472,184.76	100,000.00	-	100,000.00	38,673.37	16,219.81	22,453.56	-	1,250,729.23	363,743.62	886,985.61	82,782.16
ALIADO SEGUROS	1,659,450.18	325,666.62	-	-	-	18,591.66	205.65	18,386.01	-	-	-	-	307,074.96
ASEGURADORA ANCON, S.A	15,398,893.94	5,417,667.15	140,000.00	-	140,000.00	102,818.71	48,401.85	54,416.86	-	4,543,772.40	3,466,314.70	1,077,457.70	631,076.04
ASEGURADORA GLOBAL, S.A	8,654,504.02	1,790,129.42	10,500.00	10,500.00	-	-	-	-	-	-	-	-	1,779,629.42
ASSA COMPAÑÍA DE SEGUROS, S.A	67,612,801.07	33,768,513.23	5,158,124.75	5,157,095.55	1,029.20	407,643.12	45,173.28	362,469.84	-	21,919,283.21	8,984,583.66	12,934,699.55	6,283,462.15
BANESCO SEGUROS, S.A.	4,465,510.63	496,943.08	-	-	-	1.65	-	1.65	-	-	-	-	496,941.43
CHUBB SEGUROS PANAMA, S.A.	330,679.24	48,967.16	-	-	-	48,967.16	-	48,967.16	-	-	-	-	-
COMPAÑÍA INTERNACIONAL DE SEGUROS, S.A	58,326,540.32	26,912,682.65	2,136,695.18	50,260.50	2,086,434.68	515,840.61	63,886.00	451,954.61	-	18,069,033.04	11,233,028.09	6,836,004.95	6,191,113.82
GENERAL DE SEGUROS, S.A.	4,044,532.27	2,497,878.07	-	-	-	72.75	72.75	-	-	-	-	-	2,497,805.32
MAPFRE PANAMÁ, S.A	74,544,684.18	38,832,254.49	6,833,241.68	5,422,236.64	1,411,005.04	717,506.17	158,195.35	559,310.82	-	26,056,739.07	9,786,811.66	16,269,927.41	5,224,767.57
MERCANTIL PANAMÁ SEGUROS, S.A	1,455,005.50	1,389,544.23	-	-	-	-	-	-	-	1,389,544.23	1,389,544.23	-	-
MULTIBANK SEGUROS, S.A	1,139,562.33	565,992.41	-	-	-	-	-	-	-	-	-	-	565,992.41
NACIONAL DE SEGUROS DE PANAMÁ Y CENTROAMÉRICA	4,545,535.45	252,560.40	-	-	-	1,426.29	1,426.29	-	-	-	-	-	251,134.11
ÓPTIMA COMPAÑÍA DE SEGUROS, S.A.	6,604,008.01	1,686,441.11	-	-	-	220,129.70	2,000.00	218,129.70	-	-	-	-	1,466,311.41
PAN AMERICAN LIFE INSURANCE DE PANAMÁ, S.A	36,934,314.56	36,934,314.56	7,531,821.98	-	7,531,821.98	157,077.25	67,146.33	89,930.92	-	27,417,294.79	4,748,912.16	22,668,382.63	1,828,120.54
SAGICOR PANAMÁ, S.A	873,127.33	873,127.33	13,000.00	-	13,000.00	12,413.21	-	12,413.21	-	847,714.12	646,866.73	200,847.39	-
SEGUROS FEDPA, S.A	9,061,247.08	902,502.11	-	-	-	178,381.11	178,381.11	-	-	-	-	-	724,121.00
SEGUROS SURAMERICANA, S.A	30,587,747.00	7,937,365.32	4,125,342.29	759,980.87	3,365,361.42	228,958.91	203,958.91	25,000.00	-	-	-	-	3,583,064.12
VIVIR COMPAÑÍA DE SEGUROS, SA.	4,330,181.55	4,330,181.55	-	-	-	-	-	-	-	4,235,511.28	3,526,141.48	709,369.80	94,670.27
WORLDWIDE MEDICAL ASSURANCE, LTD	10,541,424.69	10,541,424.69	245,000.00	245,000.00	-	103.25	-	103.25	-	10,203,374.35	6,913,582.32	3,289,792.03	92,947.09
<b>SUB-TOTAL</b>	<b>\$346,668,305.71</b>	<b>\$176,976,340.34</b>	<b>\$26,293,725.88</b>	<b>\$11,645,073.56</b>	<b>\$14,648,652.32</b>	<b>\$2,648,604.92</b>	<b>\$785,067.33</b>	<b>\$1,863,537.59</b>	<b>\$0.00</b>	<b>\$115,932,995.72</b>	<b>\$51,059,528.65</b>	<b>\$64,873,467.07</b>	<b>\$32,101,013.82</b>



**SUPERINTENDENCIA DE SEGUROS Y REASEGUROS DE PANAMA**  
**SINIESTROS PAGADOS DE SEGURO DIRECTO TOTALES LOCAL Y EXTERIOR**  
**AL 30 DE JUNIO DE 2019**

RAMOS DE SEGUROS	GRAN TOTAL	RAMOS VIDA											
		TOTAL VIDA	Vida Individual	Primer año	Renovación	Accidentes Personales	Individual	Grupo	Invalidez	Salud	Individual	Grupo	Colectivos de Vida
BUPA PANAMÁ, S.A.	901,449.67	901,449.67	-	-	-	-	-	-	-	901,449.67	679,029.52	222,420.15	-
LA FLORESTA DE SEGUROS Y VIDA, S.A	1,262,765.40	609,630.20	-	-	-	130,903.70	-	130,903.70	-	466,181.00	314,063.20	152,117.80	12,545.50
LA REGIONAL DE SEGUROS, S.A	4,213,015.83	35,797.01	1,755.00	1,755.00	-	5,911.25	711.25	5,200.00	-	-	-	-	28,130.76
<b>SUB-TOTAL</b>	<b>6,377,230.90</b>	<b>1,546,876.88</b>	<b>1,755.00</b>	<b>1,755.00</b>	<b>-</b>	<b>136,814.95</b>	<b>711.25</b>	<b>136,103.70</b>	<b>-</b>	<b>1,367,630.67</b>	<b>993,092.72</b>	<b>374,537.95</b>	<b>40,676.26</b>
<b>TOTAL</b>	<b>\$353,045,536.61</b>	<b>\$178,523,217.22</b>	<b>\$26,295,480.88</b>	<b>\$11,646,828.56</b>	<b>\$14,648,652.32</b>	<b>\$2,785,419.87</b>	<b>\$785,778.58</b>	<b>\$1,999,641.29</b>	<b>\$0.00</b>	<b>\$117,300,626.39</b>	<b>\$52,052,621.37</b>	<b>\$65,248,005.02</b>	<b>\$32,141,690.08</b>



**SUPERINTENDENCIA DE SEGUROS Y REASEGUROS DE PANAMA**  
**SINIESTROS PAGADOS DE SEGURO DIRECTO TOTALES LOCAL Y EXTERIOR**  
**AL 30 DE JUNIO DE 2019**

RAMOS DE SEGUROS	RAMOS GENERALES											
	TOTAL GENERALES	Incendio y Líneas Aliadas	Residencial	Comercial	Industrial	Vida Industrial	Anualidades	Rentas Vitalicias	Pérdida de Ingresos	Multiriesgo	Residencial	Comercial e Industrial
ACERTA SEGUROS	4,086,371.60	208,130.41	65,326.84	142,803.57	-	-	-	-	-	97,955.05	45,842.00	52,113.05
ALIADO SEGUROS	1,333,783.56	21,861.06	142.55	21,718.51	-	-	-	-	-	36,171.35	20,934.35	15,237.00
ASEGURADORA ANCON, S.A	9,981,226.79	100,322.67	16,261.47	59,162.55	24,898.65	-	-	-	-	40,678.06	3,248.27	37,429.79
ASEGURADORA GLOBAL, S.A	6,864,374.60	213,026.15	213,026.15	-	-	-	-	-	-	-	-	-
ASSA COMPAÑÍA DE SEGUROS, S.A	33,844,287.84	3,236,434.15	846,897.69	2,415,724.49	1,500.00	-	-	-	-	840,710.63	455,508.61	385,202.02
BANESCO SEGUROS, S.A.	3,968,567.55	119,804.73	-	119,804.73	-	-	-	-	-	31,358.86	3,072.48	28,286.38
CHUBB SEGUROS PANAMA, S.A.	281,712.08	129,090.08	-	129,090.08	-	-	-	-	-	69.50	-	69.50
COMPAÑÍA INTERNACIONAL DE SEGUROS, S.A	31,413,857.67	1,131,889.38	1,131,889.38	-	-	-	-	-	-	43,787.42	43,787.42	-
GENERAL DE SEGUROS, S.A.	1,546,654.20	105,786.64	105,786.64	-	-	-	-	-	-	8,799.49	2,558.28	6,241.21
MAPFRE PANAMÁ, S.A	35,712,429.69	392,279.49	-	392,279.49	-	-	-	-	-	-	-	-
MERCANTIL PANAMÁ SEGUROS, S.A	65,461.27	-	-	-	-	-	-	-	-	235.40	235.40	-
MULTIBANK SEGUROS, S.A	573,569.92	16,795.49	10,764.66	6,030.83	-	-	-	-	-	2,253.95	1,950.07	303.88
NACIONAL DE SEGUROS DE PANAMÁ Y CENTROAMÉRICA	4,292,975.05	1,246,530.76	1,455.91	1,245,074.85	-	-	-	-	-	-	-	-
ÓPTIMA COMPAÑÍA DE SEGUROS, S.A.	4,917,566.90	164,401.08	80,792.56	83,184.39	424.13	-	-	-	-	61,903.86	31,900.26	30,003.60
PAN AMERICAN LIFE INSURANCE DE PANAMÁ, S.A	-	-	-	-	-	-	-	-	-	-	-	-
SAGICOR PANAMÁ, S.A	-	-	-	-	-	-	-	-	-	-	-	-
SEGUROS FEDPA, S.A	8,158,744.97	81,694.09	10,248.63	71,445.46	-	-	-	-	-	-	-	-
SEGUROS SURAMERICANA, S.A	22,650,381.68	3,984,404.03	3,879,822.44	104,581.59	-	-	-	-	-	-	-	-
VIVIR COMPAÑÍA DE SEGUROS, SA.	-	-	-	-	-	-	-	-	-	-	-	-
WORLDWIDE MEDICAL ASSURANCE, LTD	-	-	-	-	-	-	-	-	-	-	-	-
<b>SUB-TOTAL</b>	<b>\$169,691,965.37</b>	<b>\$11,152,450.21</b>	<b>\$6,362,414.92</b>	<b>\$4,790,900.54</b>	<b>\$26,822.78</b>	<b>\$0.00</b>	<b>\$0.00</b>	<b>\$0.00</b>	<b>\$0.00</b>	<b>\$1,163,923.57</b>	<b>\$609,037.14</b>	<b>\$554,886.43</b>



**SUPERINTENDENCIA DE SEGUROS Y REASEGUROS DE PANAMA**  
**SINIESTROS PAGADOS DE SEGURO DIRECTO TOTALES LOCAL Y EXTERIOR**  
**AL 30 DE JUNIO DE 2019**

RAMOS DE SEGUROS	RAMOS GENERALES											
	TOTAL GENERALES	Incendio y Líneas Aliadas	Residencial	Comercial	Industrial	Vida Industrial	Anualidades	Rentas Vitalicias	Pérdida de Ingresos	Multiriesgo	Residencial	Comercial e Industrial
BUPA PANAMÁ, S.A.	-	-	-	-	-	-	-	-	-	-	-	-
LA FLORESTA DE SEGUROS Y VIDA, S.A	653,135.20	217,160.20	217,160.20	-	-	-	-	-	-	-	-	-
LA REGIONAL DE SEGUROS, S.A	4,177,218.82	1,585.75	1,585.75	-	-	-	-	-	-	14,157.80	3,752.64	10,405.16
<b>SUB-TOTAL</b>	<b>4,830,354.02</b>	<b>218,745.95</b>	<b>218,745.95</b>	<b>-</b>	<b>-</b>	<b>-</b>	<b>-</b>	<b>-</b>	<b>-</b>	<b>14,157.80</b>	<b>3,752.64</b>	<b>10,405.16</b>
<b>TOTAL</b>	<b>\$174,522,319.39</b>	<b>\$11,371,196.16</b>	<b>\$6,581,160.87</b>	<b>\$4,790,900.54</b>	<b>\$26,822.78</b>	<b>\$0.00</b>	<b>\$0.00</b>	<b>\$0.00</b>	<b>\$0.00</b>	<b>\$1,178,081.37</b>	<b>\$612,789.78</b>	<b>\$565,291.59</b>





**SUPERINTENDENCIA DE SEGUROS Y REASEGUROS DE PANAMA**  
**SINIESTROS PAGADOS DE SEGURO DIRECTO TOTALES LOCAL Y EXTERIOR**  
**AL 30 DE JUNIO DE 2019**

RAMOS DE SEGUROS	RAMOS GENERALES														
	Transporte de Carga	Terrestre	Marítimo	Aéreo	Casco	Marítimo	Aéreo	Automóvil	Ramos Técnicos	TRC TRM	Equipo Electrónico	Caldera y Maquinaria	Rotura de Maquinaria	Equipo Pesado	Vidrios
ACERTA SEGUROS	11,025.16	982.01	-	10,043.15	265,273.70	265,273.70	-	2,743,451.30	32,111.47	6,020.27	796.36	-	6,332.68	18,962.16	-
ALIADO SEGUROS	41,577.72	41,577.72	-	-	1,426.63	1,426.63	-	977,968.50	1,420.66	958.06	389.90	-	-	72.70	-
ASEGURADORA ANCON, S.A	16,373.32	16,373.32	-	-	13,063.31	13,063.31	-	9,402,760.18	61,116.48	22,792.03	1,120.71	-	36,850.99	352.75	-
ASEGURADORA GLOBAL, S.A	-	-	-	-	-	-	-	2,287,089.90	-	-	-	-	-	-	-
ASSA COMPAÑÍA DE SEGUROS, S.A	756,442.12	241,440.60	434,469.20	80,532.32	1,454,908.82	1,052,521.36	402,387.46	19,308,089.70	916,878.11	762,454.89	95,204.62	2,903.52	56,315.08	-	-
BANESCO SEGUROS, S.A.	22,747.68	22,747.68	-	-	367.43	367.43	-	1,328,176.28	168,484.31	51,617.45	10,710.42	-	-	106,156.44	-
CHUBB SEGUROS PANAMA, S.A.	137,228.96	-	137,228.96	-	-	-	-	-	10,331.38	10,331.38	-	-	-	-	-
COMPAÑÍA INTERNACIONAL DE SEGUROS, S.A	917,453.12	917,453.12	-	-	1,965,811.20	1,959,579.78	6,231.42	16,298,752.01	132,784.18	4,004.56	12,638.01	-	7,617.15	108,524.46	-
GENERAL DE SEGUROS, S.A.	-	-	-	-	-	-	-	1,249,584.42	-	-	-	-	-	-	-
MAPFRE PANAMÁ, S.A	318,409.11	318,409.11	-	-	55,671.00	55,671.00	-	17,307,559.07	139,007.66	7,836.91	10,067.10	-	86,259.87	34,843.78	-
MERCANTIL PANAMÁ SEGUROS, S.A	-	-	-	-	-	-	-	35,146.15	-	-	-	-	-	-	-
MULTIBANK SEGUROS, S.A	-	-	-	-	-	-	-	515,356.39	881.73	234.17	647.56	-	-	-	-
NACIONAL DE SEGUROS DE PANAMÁ Y CENTROAMÉRICA	2,067.42	-	2,067.42	-	-	-	-	21,983.07	467.25	-	467.25	-	-	-	-
ÓPTIMA COMPAÑÍA DE SEGUROS, S.A.	104,363.05	11,243.58	93,119.47	-	367,969.54	367,969.54	-	1,172,552.13	95,716.45	403.06	4,031.34	-	112.24	91,169.81	-
PAN AMERICAN LIFE INSURANCE DE PANAMÁ, S.A	-	-	-	-	-	-	-	-	-	-	-	-	-	-	-
SAGICOR PANAMÁ, S.A	-	-	-	-	-	-	-	-	-	-	-	-	-	-	-
SEGUROS FEDPA, S.A	23,940.42	23,940.42	-	-	5,109.01	5,109.01	-	8,028,959.67	2,534.81	-	-	-	-	2,534.81	-
SEGUROS SURAMERICANA, S.A	100,221.28	100,221.28	-	-	-	-	-	16,293,427.37	537,900.60	329,129.81	41,745.94	-	-	167,024.85	-
VIVIR COMPAÑÍA DE SEGUROS, SA.	-	-	-	-	-	-	-	-	-	-	-	-	-	-	-
WORLDWIDE MEDICAL ASSURANCE, LTD	-	-	-	-	-	-	-	-	-	-	-	-	-	-	-
<b>SUB-TOTAL</b>	<b>\$2,451,849.36</b>	<b>\$1,694,388.84</b>	<b>\$666,885.05</b>	<b>\$90,575.47</b>	<b>\$4,129,600.64</b>	<b>\$3,720,981.76</b>	<b>\$408,618.88</b>	<b>\$96,970,856.14</b>	<b>\$2,099,635.09</b>	<b>\$1,195,782.59</b>	<b>\$177,819.21</b>	<b>\$2,903.52</b>	<b>\$193,488.01</b>	<b>\$529,641.76</b>	<b>\$0.00</b>



**SUPERINTENDENCIA DE SEGUROS Y REASEGUROS DE PANAMA**  
**SINIESTROS PAGADOS DE SEGURO DIRECTO TOTALES LOCAL Y EXTERIOR**  
**AL 30 DE JUNIO DE 2019**

RAMOS DE SEGUROS	RAMOS GENERALES														
	Transporte de Carga	Terrestre	Marítimo	Aéreo	Casco	Marítimo	Aéreo	Automóvil	Ramos Técnicos	TRC TRM	Equipo Electrónico	Caldera y Maquinaria	Rotura de Maquinaria	Equipo Pesado	Vidrios
BUPA PANAMÁ, S.A.	-	-	-	-	-	-	-	-	-	-	-	-	-	-	-
LA FLORESTA DE SEGUROS Y VIDA, S.A	-	-	-	-	-	-	-	327,291.40	-	-	-	-	-	-	-
LA REGIONAL DE SEGUROS, S.A	-	-	-	-	-	-	-	4,015,234.97	3,456.38	3,456.38	-	-	-	-	-
<b>SUB-TOTAL</b>	-	-	-	-	-	-	-	<b>4,342,526.37</b>	<b>3,456.38</b>	<b>3,456.38</b>	-	-	-	-	-
<b>TOTAL</b>	<b>\$2,451,849.36</b>	<b>\$1,694,388.84</b>	<b>\$666,885.05</b>	<b>\$90,575.47</b>	<b>\$4,129,600.64</b>	<b>\$3,720,981.76</b>	<b>\$408,618.88</b>	<b>\$101,313,382.51</b>	<b>\$2,103,091.47</b>	<b>\$1,199,238.97</b>	<b>\$177,819.21</b>	<b>\$2,903.52</b>	<b>\$193,488.01</b>	<b>\$529,641.76</b>	<b>\$0.00</b>



**SUPERINTENDENCIA DE SEGUROS Y REASEGUROS DE PANAMA**  
**SINIESTROS PAGADOS DE SEGURO DIRECTO TOTALES LOCAL Y EXTERIOR**  
**AL 30 DE JUNIO DE 2019**

RAMOS DE SEGUROS	RAMOS GENERALES									
	Riesgos Diversos	Responsabilidad Civil	Robo	Fidelidad y DDD	BBB	Otros	Titulos de Propiedad	Fianzas	Oferta y Cumplimiento	Otras
ACERTA SEGUROS	227,900.04	125,328.03	751.51	94,654.10	-	7,166.40	-	500,524.47	128,991.85	371,532.62
ALIADO SEGUROS	124,499.44	64,034.39	293.32	-	-	60,171.73	-	128,858.20	28,858.20	100,000.00
ASEGURADORA ANCON, S.A	116,419.21	70,205.01	33,069.12	-	-	13,145.08	-	230,493.56	1,929.55	228,564.01
ASEGURADORA GLOBAL, S.A	22,361.83	-	-	-	-	22,361.83	-	4,341,896.72	4,341,896.72	-
ASSA COMPAÑÍA DE SEGUROS, S.A	4,109,571.17	1,573,794.21	245,074.12	1,137,842.71	4,257.59	1,148,602.54	-	3,221,253.14	337,331.47	2,883,921.67
BANESCO SEGUROS, S.A.	111,184.78	28,160.00	2,684.29	76,611.31	-	3,729.18	-	2,186,443.48	-	2,186,443.48
CHUBB SEGUROS PANAMA, S.A.	4,992.16	4,992.16	-	-	-	-	-	-	-	-
COMPAÑÍA INTERNACIONAL DE SEGUROS, S.A	6,803,874.05	352,834.04	46,355.88	63,797.05	-	6,340,887.08	-	4,119,506.31	-	4,119,506.31
GENERAL DE SEGUROS, S.A.	182,308.15	321.00	1,801.03	-	-	180,186.12	-	175.50	-	175.50
MAPFRE PANAMÁ, S.A	1,218,326.60	201,228.65	68,706.76	179,180.44	-	769,210.75	-	16,281,176.76	16,281,176.76	-
MERCANTIL PANAMÁ SEGUROS, S.A	30,079.72	-	-	-	-	30,079.72	-	-	-	-
MULTIBANK SEGUROS, S.A	38,132.36	979.13	-	-	-	37,153.23	-	150.00	150.00	-
NACIONAL DE SEGUROS DE PANAMÁ Y CENTROAMÉRICA	40,099.32	29,153.87	356.86	10,588.59	-	-	-	2,981,827.23	2,981,827.23	-
ÓPTIMA COMPAÑÍA DE SEGUROS, S.A.	421,908.80	291,485.05	41,971.98	-	-	88,451.77	-	2,528,751.99	-	2,528,751.99
PAN AMERICAN LIFE INSURANCE DE PANAMÁ, S.A	-	-	-	-	-	-	-	-	-	-
SAGICOR PANAMÁ, S.A	-	-	-	-	-	-	-	-	-	-
SEGUROS FEDPA, S.A	16,506.97	15,004.82	1,502.15	-	-	-	-	-	-	-
SEGUROS SURAMERICANA, S.A	563,401.65	328,804.82	118,505.82	-	-	116,091.01	-	1,171,026.75	-	1,171,026.75
VIVIR COMPAÑÍA DE SEGUROS, SA.	-	-	-	-	-	-	-	-	-	-
WORLDWIDE MEDICAL ASSURANCE, LTD	-	-	-	-	-	-	-	-	-	-
<b>SUB-TOTAL</b>	<b>\$14,031,566.25</b>	<b>\$3,086,325.18</b>	<b>\$561,072.84</b>	<b>\$1,562,674.20</b>	<b>\$4,257.59</b>	<b>\$8,817,236.44</b>	<b>\$0.00</b>	<b>\$37,692,084.11</b>	<b>\$24,102,161.78</b>	<b>\$13,589,922.33</b>



**SUPERINTENDENCIA DE SEGUROS Y REASEGUROS DE PANAMA**  
**SINIESTROS PAGADOS DE SEGURO DIRECTO TOTALES LOCAL Y EXTERIOR**  
**AL 30 DE JUNIO DE 2019**

RAMOS DE SEGUROS	RAMOS GENERALES									
	Riesgos Diversos	Responsabilidad Civil	Robo	Fidelidad y DDD	BBB	Otros	Titulos de Propiedad	Fianzas	Oferta y Cumplimiento	Otras
BUPA PANAMÁ, S.A.	-	-	-	-	-	-	-	-	-	-
LA FLORESTA DE SEGUROS Y VIDA, S.A	78,683.60	9,408.20	-	-	-	69,275.40	-	30,000.00	-	30,000.00
LA REGIONAL DE SEGUROS, S.A	42,783.92	20,889.29	-	-	-	21,894.63	-	100,000.00	100,000.00	-
<b>SUB-TOTAL</b>	<b>121,467.52</b>	<b>30,297.49</b>	<b>-</b>	<b>-</b>	<b>-</b>	<b>91,170.03</b>	<b>-</b>	<b>130,000.00</b>	<b>100,000.00</b>	<b>30,000.00</b>
<b>TOTAL</b>	<b>\$14,153,033.77</b>	<b>\$3,116,622.67</b>	<b>\$561,072.84</b>	<b>\$1,562,674.20</b>	<b>\$4,257.59</b>	<b>\$8,908,406.47</b>	<b>\$0.00</b>	<b>\$37,822,084.11</b>	<b>\$24,202,161.78</b>	<b>\$13,619,922.33</b>



**SUPERINTENDENCIA DE SEGUROS Y REASEGUROS DE PANAMA**  
**SINIESTROS PAGADOS DE SEGURO DIRECTO TOTAL POR PRIMA DEVENGADA**  
**AL 30 DE JUNIO DE 2019**

RAMOS DE SEGUROS	GRAN TOTAL	RAMOS VIDA											
		TOTAL VIDA	Vida Individual	Primer año	Renovación	Accidentes Personales	Individual	Grupo	Invalidez	Salud	Individual	Grupo	Colectivos de Vida
ACERTA SEGUROS	0.44	0.61	0.22	-	0.24	0.71	0.84	0.64	-	0.70	0.93	0.64	0.65
ALIADO SEGUROS	0.22	0.42	-	-	-	0.14	0.04	0.15	-	-	-	-	0.48
ASEGURADORA ANCON, S.A	0.58	0.59	0.35	-	0.44	0.16	0.18	0.14	-	0.63	0.61	0.73	0.70
ASEGURADORA GLOBAL, S.A	0.56	0.21	0.03	0.03	-	-	-	-	-	-	-	-	0.23
ASSA COMPAÑÍA DE SEGUROS, S.A	0.34	0.38	0.20	1.79	0.00	0.18	0.11	0.20	-	0.71	0.59	0.82	0.21
BANESCO SEGUROS, S.A.	0.43	0.09	-	-	-	0.00	-	0.00	-	-	-	-	0.10
CHUBB SEGUROS PANAMA, S.A.	0.06	0.04	-	-	-	0.04	-	0.04	-	-	-	-	-
COMPAÑÍA INTERNACIONAL DE SEGUROS, S.A	0.46	0.48	0.15	0.02	0.18	0.19	0.24	0.18	-	0.79	0.74	0.88	0.38
GENERAL DE SEGUROS, S.A.	0.16	0.18	-	-	-	0.03	0.03	-	-	-	-	-	0.18
MAPFRE PANAMÁ, S.A	0.65	0.73	0.59	3.88	0.14	0.53	0.26	0.75	-	0.82	0.70	0.92	0.60
MERCANTIL PANAMÁ SEGUROS, S.A	0.28	0.45	-	-	-	-	-	-	-	0.50	0.50	-	-
MULTIBANK SEGUROS, S.A	0.10	0.13	-	-	-	-	-	-	-	-	-	-	0.15
NACIONAL DE SEGUROS DE PANAMÁ Y CENTROAMÉRICA	0.46	0.31	-	-	-	0.02	0.02	-	-	-	-	-	0.42
ÓPTIMA COMPAÑÍA DE SEGUROS, S.A.	0.64	0.48	-	-	-	0.54	0.07	0.57	-	-	-	-	0.49
PAN AMERICAN LIFE INSURANCE DE PANAMÁ, S.A	0.56	0.56	0.46	-	0.56	0.12	0.09	0.16	-	0.68	0.49	0.73	0.23
SAGICOR PANAMÁ, S.A	0.42	0.42	0.04	-	0.05	0.12	-	0.12	-	0.56	0.57	0.53	-
SEGUROS FEDPA, S.A	0.44	0.25	-	-	-	0.12	0.23	-	-	-	-	-	0.35
SEGUROS SURAMERICANA, S.A	0.42	0.30	0.36	0.39	0.36	0.06	0.06	0.12	-	-	-	-	0.31
VIVIR COMPAÑÍA DE SEGUROS, SA.	0.89	0.89	-	-	-	-	-	-	-	0.90	0.94	0.72	0.69
WORLDWIDE MEDICAL ASSURANCE, LTD	0.86	0.86	0.27	0.42	-	#####	-	#####	-	0.91	0.90	0.91	0.75
<b>SUB-TOTAL</b>	<b>0.46</b>	<b>0.48</b>	<b>0.32</b>	<b>0.92</b>	<b>0.21</b>	<b>0.16</b>	<b>0.10</b>	<b>0.21</b>	<b>-</b>	<b>0.74</b>	<b>0.67</b>	<b>0.81</b>	<b>0.28</b>



**SUPERINTENDENCIA DE SEGUROS Y REASEGUROS DE PANAMA**  
**SINIESTROS PAGADOS DE SEGURO DIRECTO TOTAL POR PRIMA DEVENGADA**  
**AL 30 DE JUNIO DE 2019**

RAMOS DE SEGUROS	GRAN TOTAL	RAMOS VIDA											
		TOTAL VIDA	Vida Individual	Primer año	Renovación	Accidentes Personales	Individual	Grupo	Invalidez	Salud	Individual	Grupo	Colectivos de Vida
BUPA PANAMÁ, S.A.	0.28	0.28	-	-	-	-	-	-	-	0.28	0.28	0.28	-
LA FLORESTA DE SEGUROS Y VIDA, S.A	0.53	1.86	-	-	-	0.62	-	0.62	-	3.87	2.20	(6.90)	(2.14)
LA REGIONAL DE SEGUROS, S.A	0.59	0.07	0.01	0.04	-	0.03	0.05	0.03	-	-	-	-	0.26
<b>SUB-TOTAL</b>	<b>0.50</b>	<b>0.38</b>	<b>0.01</b>	<b>0.05</b>	<b>-</b>	<b>0.35</b>	<b>0.05</b>	<b>0.36</b>	<b>-</b>	<b>0.41</b>	<b>0.38</b>	<b>0.49</b>	<b>0.39</b>
<b>TOTAL</b>	<b>0.46</b>	<b>0.48</b>	<b>0.31</b>	<b>0.91</b>	<b>0.21</b>	<b>0.17</b>	<b>0.10</b>	<b>0.22</b>	<b>-</b>	<b>0.74</b>	<b>0.67</b>	<b>0.81</b>	<b>0.28</b>



**SUPERINTENDENCIA DE SEGUROS Y REASEGUROS DE PANAMA**  
**SINIESTROS PAGADOS DE SEGURO DIRECTO TOTAL POR PRIMA DEVENGADA**  
**AL 30 DE JUNIO DE 2019**

RAMOS DE SEGUROS	RAMOS GENERALES											
	TOTAL GENERALES	Incendio y Líneas Aliadas	Residencial	Comercial	Industrial	Vida Industrial	Anualidades	Rentas Vitalicias	Pérdida de Ingresos	Multirisgo	Residencial	Comercial e Industrial
ACERTA SEGUROS	0.40	0.38	0.40	0.35	-	-	-	-	-	0.97	0.80	1.19
ALIADO SEGUROS	0.19	0.03	0.00	0.03	-	-	-	-	-	0.72	0.91	0.55
ASEGURADORA ANCON, S.A	0.57	0.05	0.04	0.06	0.05	-	-	-	-	0.16	0.05	0.19
ASEGURADORA GLOBAL, S.A	0.96	0.16	0.16	-	-	-	-	-	-	-	-	-
ASSA COMPAÑÍA DE SEGUROS, S.A	0.31	0.09	0.08	0.10	-	-	-	-	-	0.35	0.28	0.51
BANESCO SEGUROS, S.A.	0.82	0.18	-	0.18	-	-	-	-	-	0.06	0.04	0.06
CHUBB SEGUROS PANAMA, S.A.	0.07	0.05	-	0.05	-	-	-	-	-	0.00	-	0.00
COMPAÑÍA INTERNACIONAL DE SEGUROS, S.A	0.44	0.09	0.09	-	-	-	-	-	-	0.17	0.17	-
GENERAL DE SEGUROS, S.A.	0.14	0.04	0.04	-	-	-	-	-	-	0.33	0.14	0.78
MAPFRE PANAMÁ, S.A	0.58	0.07	-	0.07	-	-	-	-	-	-	-	-
MERCANTIL PANAMÁ SEGUROS, S.A	0.03	-	-	-	-	-	-	-	-	0.00	0.00	-
MULTIBANK SEGUROS, S.A	0.08	0.03	0.03	0.03	-	-	-	-	-	0.12	0.19	0.03
NACIONAL DE SEGUROS DE PANAMÁ Y CENTROAMÉRICA	0.48	0.55	0.00	0.70	-	-	-	-	-	-	-	-
ÓPTIMA COMPAÑÍA DE SEGUROS, S.A.	0.71	0.16	0.24	0.14	0.00	-	-	-	-	0.76	1.25	0.54
PAN AMERICAN LIFE INSURANCE DE PANAMÁ, S.A	-	-	-	-	-	-	-	-	-	-	-	-
SAGICOR PANAMÁ, S.A	-	-	-	-	-	-	-	-	-	-	-	-
SEGUROS FEDPA, S.A	0.48	0.42	0.05	-	-	-	-	-	-	-	-	-
SEGUROS SURAMERICANA, S.A	0.49	0.53	0.59	0.11	-	-	-	-	-	-	-	-
VIVIR COMPAÑÍA DE SEGUROS, SA.	-	-	-	-	-	-	-	-	-	-	-	-
WORLDWIDE MEDICAL ASSURANCE, LTD	-	-	-	-	-	-	-	-	-	-	-	-
<b>SUB-TOTAL</b>	<b>0.43</b>	<b>0.15</b>	<b>0.18</b>	<b>0.13</b>	<b>0.05</b>	-	-	-	-	<b>0.29</b>	<b>0.28</b>	<b>0.32</b>



**SUPERINTENDENCIA DE SEGUROS Y REASEGUROS DE PANAMA**  
**SINIESTROS PAGADOS DE SEGURO DIRECTO TOTAL POR PRIMA DEVENGADA**  
**AL 30 DE JUNIO DE 2019**

RAMOS DE SEGUROS	RAMOS GENERALES											
	TOTAL GENERALES	Incendio y Líneas Aliadas	Residencial	Comercial	Industrial	Vida Industrial	Anualidades	Rentas Vitalicias	Pérdida de Ingresos	Multiriesgo	Residencial	Comercial e Industrial
BUPA PANAMÁ, S.A.	-	-	-	-	-	-	-	-	-	-	-	-
LA FLORESTA DE SEGUROS Y VIDA, S.A	0.32	0.96	3.89	-	-	-	-	-	-	-	-	-
LA REGIONAL DE SEGUROS, S.A	0.63	0.01	0.02	-	-	-	-	-	-	0.23	0.29	0.21
<b>SUB-TOTAL</b>	<b>0.56</b>	<b>0.65</b>	<b>1.75</b>	<b>-</b>	<b>-</b>	<b>-</b>	<b>-</b>	<b>-</b>	<b>-</b>	<b>0.23</b>	<b>0.29</b>	<b>0.21</b>
<b>TOTAL</b>	<b>0.43</b>	<b>0.15</b>	<b>0.18</b>	<b>0.13</b>	<b>0.05</b>	<b>-</b>	<b>-</b>	<b>-</b>	<b>-</b>	<b>0.29</b>	<b>0.28</b>	<b>0.31</b>





**SUPERINTENDENCIA DE SEGUROS Y REASEGUROS DE PANAMA**  
**SINIESTROS PAGADOS DE SEGURO DIRECTO TOTAL POR PRIMA DEVENGADA**  
**AL 30 DE JUNIO DE 2019**

RAMOS DE SEGUROS	RAMOS GENERALES														
	Transporte de Carga	Terrestre	Marítimo	Aéreo	Casco	Marítimo	Aéreo	Automóvil	Ramos Técnicos	TRC TRM	Equipo Electrónico	Caldera y Maquinaria	Rotura de Maquinaria	Equipo Pesado	Vidrios
ACERTA SEGUROS	0.09	0.03	-	0.16	0.62	1.81	-	0.81	0.05	0.01	0.12	-	0.51	0.53	-
ALIADO SEGUROS	0.14	0.14	-	-	0.03	4.59	-	0.57	0.00	0.00	0.02	-	-	0.00	-
ASEGURADORA ANCON, S.A	0.06	0.06	-	-	0.06	0.23	-	0.72	0.08	0.03	0.06	-	1.31	0.01	-
ASEGURADORA GLOBAL, S.A	-	-	-	-	-	-	-	0.66	-	-	-	-	-	-	-
ASSA COMPAÑÍA DE SEGUROS, S.A	0.24	0.53	0.16	-	0.25	0.78	0.09	0.64	0.32	0.33	0.24	0.01	(1.51)	-	-
BANESCO SEGUROS, S.A.	0.29	0.29	-	-	0.00	0.00	-	0.67	0.33	0.15	0.38	-	-	1.23	-
CHUBB SEGUROS PANAMA, S.A.	(0.35)	-	(0.35)	-	-	-	-	-	0.02	0.02	-	-	-	-	-
COMPAÑÍA INTERNACIONAL DE SEGUROS, S.A	0.24	0.24	-	-	0.77	2.53	0.00	0.83	0.15	0.01	0.11	-	0.08	0.31	-
GENERAL DE SEGUROS, S.A.	-	-	-	-	-	-	-	0.65	-	-	-	-	-	-	-
MAPFRE PANAMÁ, S.A	0.12	0.12	-	-	0.01	0.02	-	0.84	0.08	0.01	0.10	-	1.82	0.21	-
MERCANTIL PANAMÁ SEGUROS, S.A	-	-	-	-	-	-	-	0.45	-	-	-	-	-	-	-
MULTIBANK SEGUROS, S.A	-	-	-	-	-	-	-	0.14	0.00	0.00	0.07	-	-	-	-
NACIONAL DE SEGUROS DE PANAMÁ Y CENTROAMÉRICA	0.10	-	0.15	-	-	-	-	1.35	0.00	-	0.34	-	-	-	-
ÓPTIMA COMPAÑÍA DE SEGUROS, S.A.	0.37	0.09	0.63	-	1.40	1.43	-	0.65	0.15	0.00	0.28	-	0.00	0.65	-
PAN AMERICAN LIFE INSURANCE DE PANAMÁ, S.A	-	-	-	-	-	-	-	-	-	-	-	-	-	-	-
SAGICOR PANAMÁ, S.A	-	-	-	-	-	-	-	-	-	-	-	-	-	-	-
SEGUROS FEDPA, S.A	0.31	0.31	-	-	0.69	0.69	-	0.49	0.07	-	-	-	-	0.11	-
SEGUROS SURAMERICANA, S.A	0.11	0.11	-	-	-	-	-	0.55	0.41	0.37	0.82	-	-	0.53	-
VIVIR COMPAÑÍA DE SEGUROS, SA.	-	-	-	-	-	-	-	-	-	-	-	-	-	-	-
WORLDWIDE MEDICAL ASSURANCE, LTD	-	-	-	-	-	-	-	-	-	-	-	-	-	-	-
<b>SUB-TOTAL</b>	<b>0.22</b>	<b>0.20</b>	<b>0.26</b>	<b>1.39</b>	<b>0.23</b>	<b>0.55</b>	<b>0.04</b>	<b>0.66</b>	<b>0.18</b>	<b>0.13</b>	<b>0.21</b>	<b>0.01</b>	<b>0.48</b>	<b>0.41</b>	<b>-</b>



**SUPERINTENDENCIA DE SEGUROS Y REASEGUROS DE PANAMA**  
**SINIESTROS PAGADOS DE SEGURO DIRECTO TOTAL POR PRIMA DEVENGADA**  
**AL 30 DE JUNIO DE 2019**

RAMOS DE SEGUROS	RAMOS GENERALES														
	Transporte de Carga	Terrestre	Marítimo	Aéreo	Casco	Marítimo	Aéreo	Automóvil	Ramos Técnicos	TRC TRM	Equipo Electrónico	Caldera y Maquinaria	Rotura de Maquinaria	Equipo Pesado	Vidrios
BUPA PANAMÁ, S.A.	-	-	-	-	-	-	-	-	-	-	-	-	-	-	-
LA FLORESTA DE SEGUROS Y VIDA, S.A	-	-	-	-	-	-	-	1.38	-	-	-	-	-	-	-
LA REGIONAL DE SEGUROS, S.A	-	-	-	-	-	-	-	0.71	0.05	0.07	-	-	-	-	-
<b>SUB-TOTAL</b>	-	-	-	-	-	-	-	<b>0.74</b>	<b>0.03</b>	<b>0.03</b>	-	-	-	-	-
<b>TOTAL</b>	<b>0.22</b>	<b>0.20</b>	<b>0.25</b>	<b>1.39</b>	<b>0.23</b>	<b>0.55</b>	<b>0.04</b>	<b>0.66</b>	<b>0.18</b>	<b>0.13</b>	<b>0.21</b>	<b>0.01</b>	<b>0.48</b>	<b>0.40</b>	-



**SUPERINTENDENCIA DE SEGUROS Y REASEGUROS DE PANAMA**  
**SINIESTROS PAGADOS DE SEGURO DIRECTO TOTAL POR PRIMA DEVENGADA**  
**AL 30 DE JUNIO DE 2019**

RAMOS DE SEGUROS	RAMOS GENERALES									
	Riesgos Diversos	Responsabilidad Civil	Robo	Fidelidad y DDD	BBB	Otros	Titulos de Propiedad	Fianzas	Oferta y Cumplimiento	Otras
ACERTA SEGUROS	0.33	0.25	0.03	0.83	-	0.13	-	0.11	0.04	0.29
ALIADO SEGUROS	0.08	0.13	0.03	-	-	0.06	-	0.07	0.02	0.19
ASEGURADORA ANCON, S.A	0.26	0.22	0.94	-	-	0.15	-	0.45	0.01	0.65
ASEGURADORA GLOBAL, S.A	0.01	-	-	-	-	0.01	-	5.97	7.23	-
ASSA COMPAÑÍA DE SEGUROS, S.A	0.21	0.21	0.10	0.49	0.01	0.19	-	0.27	0.05	0.50
BANESCO SEGUROS, S.A.	0.26	0.08	0.09	2.14	-	0.14	-	3.99	-	3.99
CHUBB SEGUROS PANAMA, S.A.	0.01	0.01	-	-	-	-	-	-	-	-
COMPAÑÍA INTERNACIONAL DE SEGUROS, S.A	0.34	0.10	0.16	0.44	-	0.40	-	0.34	-	0.36
GENERAL DE SEGUROS, S.A.	0.03	0.00	0.19	-	-	0.03	-	0.00	-	-
MAPFRE PANAMÁ, S.A	0.20	0.07	0.73	1.39	-	0.25	-	0.84	0.85	-
MERCANTIL PANAMÁ SEGUROS, S.A	0.02	-	-	-	-	0.02	-	-	-	-
MULTIBANK SEGUROS, S.A	0.06	0.01	-	-	-	0.08	-	0.00	0.00	-
NACIONAL DE SEGUROS DE PANAMÁ Y CENTROAMÉRICA	0.06	0.10	0.01	(5.10)	-	-	-	0.56	0.56	-
ÓPTIMA COMPAÑÍA DE SEGUROS, S.A.	0.30	0.47	0.47	-	-	0.13	-	1.83	-	2.43
PAN AMERICAN LIFE INSURANCE DE PANAMÁ, S.A	-	-	-	-	-	-	-	-	-	-
SAGICOR PANAMÁ, S.A	-	-	-	-	-	-	-	-	-	-
SEGUROS FEDPA, S.A	0.06	0.23	0.16	-	-	-	-	-	-	-
SEGUROS SURAMERICANA, S.A	0.12	0.30	0.66	-	-	0.04	-	0.52	-	0.52
VIVIR COMPAÑÍA DE SEGUROS, SA.	-	-	-	-	-	-	-	-	-	-
WORLDWIDE MEDICAL ASSURANCE, LTD	-	-	-	-	-	-	-	-	-	-
<b>SUB-TOTAL</b>	<b>0.21</b>	<b>0.16</b>	<b>0.17</b>	<b>0.52</b>	<b>0.00</b>	<b>0.22</b>	<b>-</b>	<b>0.62</b>	<b>0.65</b>	<b>0.57</b>



**SUPERINTENDENCIA DE SEGUROS Y REASEGUROS DE PANAMA**  
**SINIESTROS PAGADOS DE SEGURO DIRECTO TOTAL POR PRIMA DEVENGADA**  
**AL 30 DE JUNIO DE 2019**

RAMOS DE SEGUROS	RAMOS GENERALES									
	Riesgos Diversos	Responsabilidad Civil	Robo	Fidelidad y DDD	BBB	Otros	Titulos de Propiedad	Fianzas	Oferta y Cumplimiento	Otras
BUPA PANAMÁ, S.A.	-	-	-	-	-	-	-	-	-	-
LA FLORESTA DE SEGUROS Y VIDA, S.A	0.10	0.02	-	-	-	0.29	-	0.04	-	0.04
LA REGIONAL DE SEGUROS, S.A	0.39	0.25	-	-	-	2.01	-	0.20	0.29	-
<b>SUB-TOTAL</b>	<b>0.14</b>	<b>0.05</b>	<b>-</b>	<b>-</b>	<b>-</b>	<b>0.37</b>	<b>-</b>	<b>0.10</b>	<b>0.29</b>	<b>0.03</b>
<b>TOTAL</b>	<b>0.21</b>	<b>0.16</b>	<b>0.17</b>	<b>0.52</b>	<b>0.00</b>	<b>0.23</b>	<b>-</b>	<b>0.61</b>	<b>0.64</b>	<b>0.55</b>