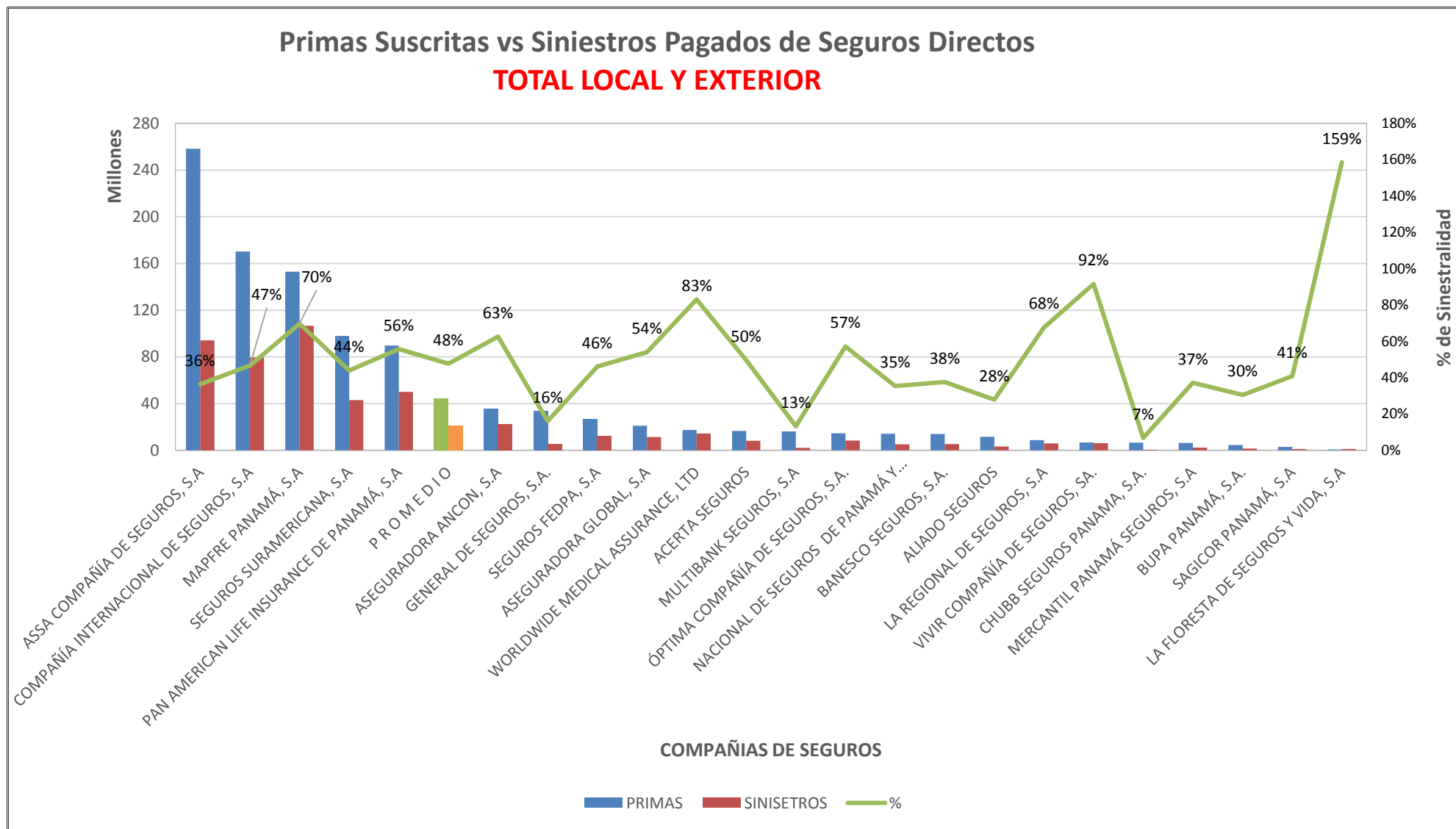


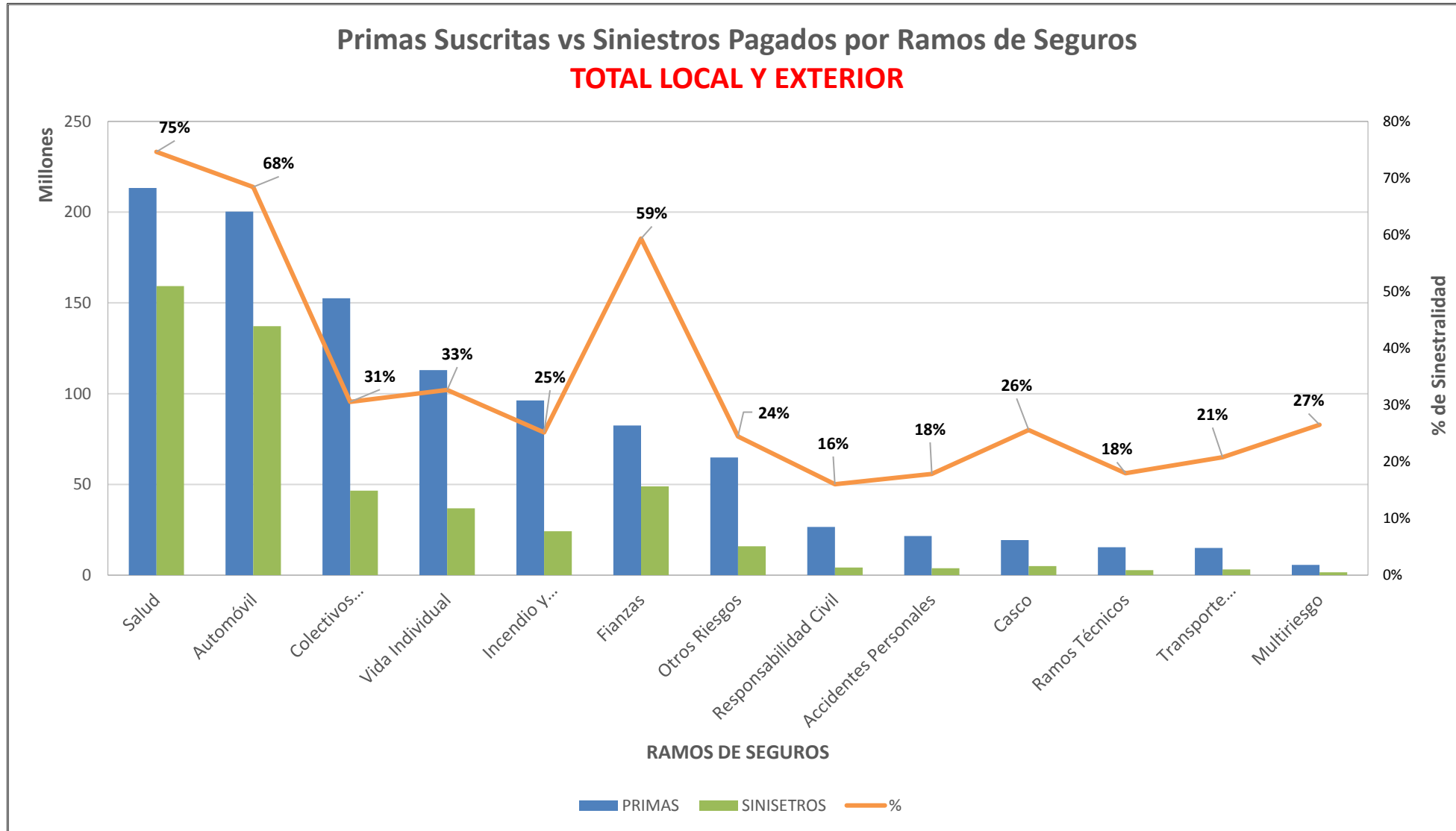


SUPERINTENDENCIA DE SEGUROS Y REASEGUROS DE PANAMA ACUMULADO AL 31 DE AGOSTO DE 2019



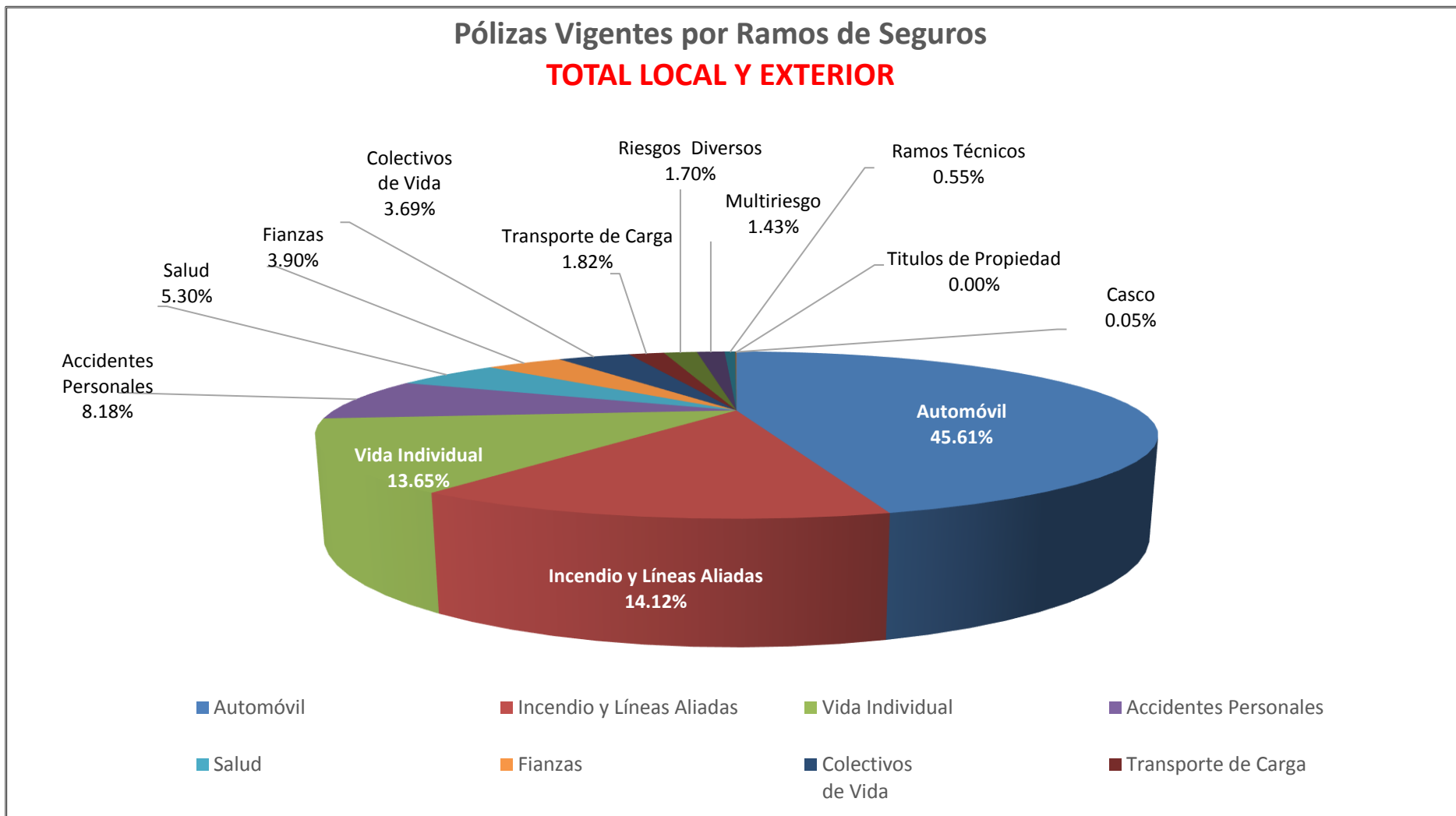


SUPERINTENDENCIA DE SEGUROS Y REASEGUROS DE PANAMA ACUMULADO AL 31 DE AGOSTO DE 2019



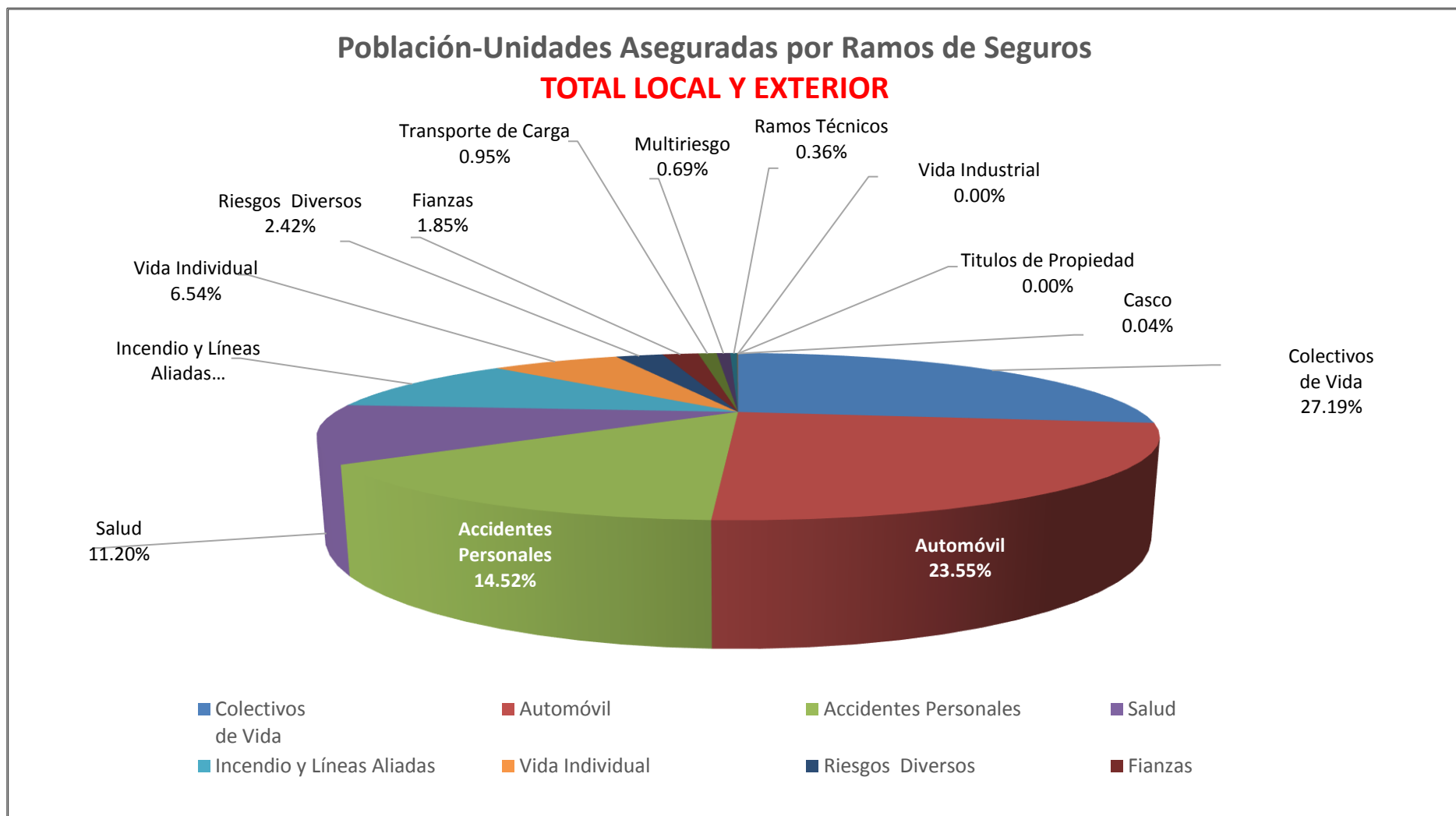


SUPERINTENDENCIA DE SEGUROS Y REASEGUROS DE PANAMA AL 31 DE AGOSTO DE 2019





SUPERINTENDENCIA DE SEGUROS Y REASEGUROS DE PANAMA AL 31 DE AGOSTO DE 2019





SUPERINTENDENCIA DE SEGUROS Y REASEGUROS DE PANAMA
POBLACION-UNIDADES ASEGURADA DE SEGURO DIRECTO TOTALES LOCAL Y EXTERIOR
AL 31 DE AGOSTO DE 2019

RAMOS DE SEGUROS	GRAN TOTAL	RAMOS VIDA											
		TOTAL VIDA	Vida Individual	Primer año	Renovación	Accidentes Personales	Individual	Grupo	Invalidez	Salud	Individual	Grupo	Colectivos de Vida
ACERTA SEGUROS	25,259	4,819	852	359	493	751	47	704	-	497	420	77	2,719
ALIADO SEGUROS	17,099	6,419	-	-	-	1,496	200	1,296	-	-	-	-	4,923
ASEGURADORA ANCON, S.A	167,432	77,855	2,152	450	1,702	44,228	444	43,784	-	13,957	4,130	9,827	17,518
ASEGURADORA GLOBAL, S.A	197,432	113,025	7,720	7,720	-	4,232	4,232	-	-	-	-	-	101,073
ASSA COMPAÑÍA DE SEGUROS, S.A	784,040	352,203	84,857	25,765	59,092	75,698	24,138	51,560	-	86,263	13,128	73,135	105,385
BANESCO SEGUROS, S.A.	42,627	23,450	5,398	5,240	158	667	256	411	-	-	-	-	17,385
CHUBB SEGUROS PANAMA, S.A.	6,310	4,150	-	-	-	3,804	-	3,804	-	-	-	-	346
COMPAÑÍA INTERNACIONAL DE SEGUROS, S.A	369,027	146,065	32,664	3,554	29,110	15,655	2,735	12,920	-	47,238	32,465	14,773	50,508
GENERAL DE SEGUROS, S.A.	109,096	53,971	-	-	-	170	170	-	-	-	-	-	53,801
MAPFRE PANAMÁ, S.A	362,388	206,708	27,917	4,655	23,262	13,737	1,093	12,644	-	83,582	18,280	65,302	81,472
MERCANTIL PANAMÁ SEGUROS, S.A	3,336	2,545	803	351	452	183	183	-	-	1,559	1,559	-	-
MULTIBANK SEGUROS, S.A	116,031	76,702	952	173	779	9,224	9,210	14	-	-	-	-	66,526
NACIONAL DE SEGUROS DE PANAMÁ Y CENTROAMÉRICA	17,237	12,677	483	150	333	2,148	491	1,657	-	-	-	-	10,046
ÓPTIMA COMPAÑÍA DE SEGUROS, S.A.	157,067	138,787	480	480	-	81,656	631	81,025	-	-	-	-	56,651
PAN AMERICAN LIFE INSURANCE DE PANAMÁ, S.A	315,982	315,982	21,602	8,898	12,704	40,302	9,430	30,872	-	125,620	15,658	109,962	128,458
SAGICOR PANAMÁ, S.A	38,009	38,009	1,205	183	1,022	33,285	-	33,285	-	1,547	1,010	537	1,972
SEGUROS FEDPA, S.A	566,171	422,760	242	236	6	175,992	39,520	136,472	-	176	-	176	246,350
SEGUROS SURAMERICANA, S.A	379,723	144,278	66,182	19,518	46,664	68,020	38,941	29,079	-	161	161	-	9,915
VIVIR COMPAÑÍA DE SEGUROS, SA.	183,288	183,288	-	-	-	98	-	98	-	65,010	10,478	54,532	118,180
WORLDWIDE MEDICAL ASSURANCE, LTD	17,514	17,514	3,438	1,419	2,019	-	-	-	-	13,411	8,857	4,554	665
SUB-TOTAL	3,875,068	2,341,207	256,947	79,151	177,796	571,346	131,721	439,625	-	439,021	106,146	332,875	1,073,893



SUPERINTENDENCIA DE SEGUROS Y REASEGUROS DE PANAMA
POBLACION-UNIDADES ASEGURADA DE SEGURO DIRECTO TOTALES LOCAL Y EXTERIOR
AL 31 DE AGOSTO DE 2019

RAMOS DE SEGUROS	GRAN TOTAL	RAMOS VIDA											
		TOTAL VIDA	Vida Individual	Primer año	Renovación	Accidentes Personales	Individual	Grupo	Invalidez	Salud	Individual	Grupo	Colectivos de Vida
BUPA PANAMÁ, S.A.	2,390	2,390	-	-	-	-	-	-	-	2,390	1,740	650	-
LA FLORESTA DE SEGUROS Y VIDA, S.A	10,179	2,069	335	89	246	354	156	198	-	1,179	557	622	201
LA REGIONAL DE SEGUROS, S.A	66,410	4,598	1,115	340	775	2,231	108	2,123	-	91	91	-	1,161
SUB-TOTAL	78,979	9,057	1,450	429	1,021	2,585	264	2,321	-	3,660	2,388	1,272	1,362
TOTAL	3,954,047	2,350,264	258,397	79,580	178,817	573,931	131,985	441,946	-	442,681	108,534	334,147	1,075,255



SUPERINTENDENCIA DE SEGUROS Y REASEGUROS DE PANAMA
POBLACION-UNIDADES ASEGURADA DE SEGURO DIRECTO TOTALES LOCAL Y EXTERIOR
AL 31 DE AGOSTO DE 2019

RAMOS DE SEGUROS	RAMOS GENERALES											
	TOTAL GENERALES	Incendio y Líneas Aliadas	Residencial	Comercial	Industrial	Vida Industrial	Anualidades	Rentas Vitalicias	Pérdida de Ingresos	Multiriesgo	Residencial	Comercial e Industrial
ACERTA SEGUROS	20,440	1,398	1,014	383	1	24	-	-	-	565	509	56
ALIADO SEGUROS	10,680	1,202	575	623	4	-	-	-	-	310	183	127
ASEGURADORA ANCON, S.A	89,577	6,494	3,426	2,802	266	-	-	-	-	1,686	840	846
ASEGURADORA GLOBAL, S.A	84,407	24,358	23,851	507	-	-	-	-	-	-	-	-
ASSA COMPAÑÍA DE SEGUROS, S.A	431,837	185,560	141,523	44,037	-	-	-	-	-	18,949	14,840	4,109
BANESCO SEGUROS, S.A.	19,177	8,027	-	8,027	-	-	-	-	-	1,192	561	631
CHUBB SEGUROS PANAMA, S.A.	2,160	134	-	134	-	-	-	-	-	100	-	100
COMPAÑÍA INTERNACIONAL DE SEGUROS, S.A	222,962	14,734	14,734	-	-	-	-	-	-	2,437	2,437	-
GENERAL DE SEGUROS, S.A.	55,125	47,123	47,123	-	-	-	-	-	-	307	224	83
MAPFRE PANAMÁ, S.A	155,680	31,614	-	31,614	-	-	-	-	-	-	-	-
MERCANTIL PANAMÁ SEGUROS, S.A	791	-	-	-	-	-	-	-	-	383	277	106
MULTIBANK SEGUROS, S.A	39,329	7,091	6,775	307	9	-	-	-	-	191	147	44
NACIONAL DE SEGUROS DE PANAMÁ Y CENTROAMÉRICA	4,560	2,256	1,170	1,086	-	-	-	-	-	-	-	-
ÓPTIMA COMPAÑÍA DE SEGUROS, S.A.	18,280	2,629	1,812	706	111	-	-	-	-	563	313	250
PAN AMERICAN LIFE INSURANCE DE PANAMÁ, S.A	-	-	-	-	-	-	-	-	-	-	-	-
SAGICOR PANAMÁ, S.A	-	-	-	-	-	-	-	-	-	-	-	-
SEGUROS FEDPA, S.A	143,411	2,369	2,369	-	-	-	-	-	-	331	110	221
SEGUROS SURAMERICANA, S.A	235,445	85,766	73,303	12,463	-	-	-	-	-	-	-	-
VIVIR COMPAÑÍA DE SEGUROS, SA.	-	-	-	-	-	-	-	-	-	-	-	-
WORLDWIDE MEDICAL ASSURANCE, LTD	-	-	-	-	-	-	-	-	-	-	-	-
SUB-TOTAL	1,533,861	420,755	317,675	102,689	391	24	-	-	-	27,014	20,441	6,573



SUPERINTENDENCIA DE SEGUROS Y REASEGUROS DE PANAMA
POBLACION-UNIDADES ASEGURADA DE SEGURO DIRECTO TOTALES LOCAL Y EXTERIOR
AL 31 DE AGOSTO DE 2019

RAMOS DE SEGUROS	RAMOS GENERALES											
	TOTAL GENERALES	Incendio y Líneas Aliadas	Residencial	Comercial	Industrial	Vida Industrial	Anualidades	Rentas Vitalicias	Pérdida de Ingresos	Multiriesgo	Residencial	Comercial e Industrial
BUPA PANAMÁ, S.A.	-	-	-	-	-	-	-	-	-	-	-	-
LA FLORESTA DE SEGUROS Y VIDA, S.A	8,110	1,430	1,332	98	-	-	-	-	-	-	-	-
LA REGIONAL DE SEGUROS, S.A	61,812	762	598	160	4	-	-	-	-	447	208	239
SUB-TOTAL	69,922	2,192	1,930	258	4	-	-	-	-	447	208	239
TOTAL	1,603,783	422,947	319,605	102,947	395	24	-	-	-	27,461	20,649	6,812



SUPERINTENDENCIA DE SEGUROS Y REASEGUROS DE PANAMA
POBLACION-UNIDADES ASEGURADA DE SEGURO DIRECTO TOTALES LOCAL Y EXTERIOR
AL 31 DE AGOSTO DE 2019

RAMOS DE SEGUROS	RAMOS GENERALES														
	Transporte de Carga	Terrestre	Marítimo	Aéreo	Casco	Marítimo	Aéreo	Automóvil	Ramos Técnicos	TRC TRM	Equipo Electrónico	Caldera y Maquinaria	Rotura de Maquinaria	Equipo Pesado	Vidrios
ACERTA SEGUROS	80	63	9	8	35	15	20	16,566	205	7	68	-	76	51	3
ALIADO SEGUROS	86	86	-	-	23	11	12	4,725	534	94	164	-	75	201	-
ASEGURADORA ANCON, S.A	358	338	18	2	111	67	44	77,474	587	91	122	-	123	248	3
ASEGURADORA GLOBAL, S.A	-	-	-	-	-	-	-	13,897	-	-	-	-	-	-	-
ASSA COMPAÑÍA DE SEGUROS, S.A	13,224	2,328	10,896	-	752	619	133	173,940	3,751	97	2,725	839	90	-	-
BANESCO SEGUROS, S.A.	139	139	-	-	15	15	-	7,551	1,009	140	58	-	123	688	-
CHUBB SEGUROS PANAMA, S.A.	78	-	78	-	-	-	-	-	1,127	1,127	-	-	-	-	-
COMPAÑÍA INTERNACIONAL DE SEGUROS, S.A	19,005	19,005	-	-	267	210	57	157,436	1,749	795	283	-	111	560	-
GENERAL DE SEGUROS, S.A.	35	16	19	-	3	2	1	6,495	465	49	179	2	151	82	2
MAPFRE PANAMÁ, S.A	1,524	1,524	-	-	79	41	38	112,236	2,046	119	318	-	453	1,156	-
MERCANTIL PANAMÁ SEGUROS, S.A	-	-	-	-	-	-	-	242	-	-	-	-	-	-	-
MULTIBANK SEGUROS, S.A	15	15	-	-	16	7	9	13,922	166	81	15	-	31	39	-
NACIONAL DE SEGUROS DE PANAMÁ Y CENTROAMÉRICA	39	19	20	-	11	4	7	1	161	89	18	-	27	27	-
ÓPTIMA COMPAÑÍA DE SEGUROS, S.A.	385	154	175	56	96	85	11	7,653	757	407	111	-	98	141	-
PAN AMERICAN LIFE INSURANCE DE PANAMÁ, S.A	-	-	-	-	-	-	-	-	-	-	-	-	-	-	-
SAGICOR PANAMÁ, S.A	-	-	-	-	-	-	-	-	-	-	-	-	-	-	-
SEGUROS FEDPA, S.A	457	457	-	-	1	1	-	139,675	113	1	37	-	23	52	-
SEGUROS SURAMERICANA, S.A	1,310	1,310	-	-	5	5	-	138,759	1,454	78	491	-	287	596	2
VIVIR COMPAÑÍA DE SEGUROS, SA.	-	-	-	-	-	-	-	-	-	-	-	-	-	-	-
WORLDWIDE MEDICAL ASSURANCE, LTD	-	-	-	-	-	-	-	-	-	-	-	-	-	-	-
SUB-TOTAL	36,735	25,454	11,215	66	1,414	1,082	332	870,572	14,124	3,175	4,589	841	1,668	3,841	10



SUPERINTENDENCIA DE SEGUROS Y REASEGUROS DE PANAMA
POBLACION-UNIDADES ASEGURADA DE SEGURO DIRECTO TOTALES LOCAL Y EXTERIOR
AL 31 DE AGOSTO DE 2019

RAMOS DE SEGUROS	RAMOS GENERALES														
	Transporte de Carga	Terrestre	Marítimo	Aéreo	Casco	Marítimo	Aéreo	Automóvil	Ramos Técnicos	TRC TRM	Equipo Electrónico	Caldera y Maquinaria	Rotura de Maquinaria	Equipo Pesado	Vidrios
BUPA PANAMÁ, S.A.	-	-	-	-	-	-	-	-	-	-	-	-	-	-	-
LA FLORESTA DE SEGUROS Y VIDA, S.A	565	565	-	-	-	-	-	1,271	202	78	37	-	-	87	-
LA REGIONAL DE SEGUROS, S.A	86	74	11	1	52	41	11	59,483	72	30	12	-	2	28	-
SUB-TOTAL	651	639	11	1	52	41	11	60,754	274	108	49	-	2	115	-
TOTAL	37,386	26,093	11,226	67	1,466	1,123	343	931,326	14,398	3,283	4,638	841	1,670	3,956	10



SUPERINTENDENCIA DE SEGUROS Y REASEGUROS DE PANAMA
POBLACION-UNIDADES ASEGURADA DE SEGURO DIRECTO TOTALES LOCAL Y EXTERIOR
AL 31 DE AGOSTO DE 2019

RAMOS DE SEGUROS	RAMOS GENERALES									
	Riesgos Diversos	Responsabilidad Civil	Robo	Fidelidad y DDD	BBB	Otros	Titulos de Propiedad	Fianzas	Oferta y Cumplimiento	Otras
ACERTA SEGUROS	700	523	48	67	1	61	-	867	774	93
ALIADO SEGUROS	651	432	2	2	-	215	-	3,149	1,020	2,129
ASEGURADORA ANCON, S.A	1,289	886	167	-	-	236	-	1,578	456	1,122
ASEGURADORA GLOBAL, S.A	45,337	-	-	-	-	45,337	-	815	150	665
ASSA COMPAÑÍA DE SEGUROS, S.A	11,767	6,520	2,921	342	21	1,963	-	23,894	1,905	21,989
BANESCO SEGUROS, S.A.	898	532	38	45	-	283	-	346	-	346
CHUBB SEGUROS PANAMA, S.A.	408	408	-	-	-	-	-	313	-	313
COMPAÑÍA INTERNACIONAL DE SEGUROS, S.A	3,341	2,631	200	161	-	349	-	23,993	17,841	6,152
GENERAL DE SEGUROS, S.A.	306	225	19	33	1	28	40	351	351	-
MAPFRE PANAMÁ, S.A	4,820	1,700	187	143	3	2,787	-	3,361	3,358	3
MERCANTIL PANAMÁ SEGUROS, S.A	99	39	-	-	-	60	-	67	-	67
MULTIBANK SEGUROS, S.A	17,827	102	15	5	2	17,703	-	101	78	23
NACIONAL DE SEGUROS DE PANAMÁ Y CENTROAMÉRICA	675	453	82	44	1	95	-	1,417	1,417	-
ÓPTIMA COMPAÑÍA DE SEGUROS, S.A.	1,493	1,213	134	1	-	145	-	4,704	2,227	2,477
PAN AMERICAN LIFE INSURANCE DE PANAMÁ, S.A	-	-	-	-	-	-	-	-	-	-
SAGICOR PANAMÁ, S.A	-	-	-	-	-	-	-	-	-	-
SEGUROS FEDPA, S.A	322	239	9	74	-	-	-	143	44	99
SEGUROS SURAMERICANA, S.A	4,406	3,004	494	269	-	639	-	3,745	-	3,745
VIVIR COMPAÑÍA DE SEGUROS, SA.	-	-	-	-	-	-	-	-	-	-
WORLDWIDE MEDICAL ASSURANCE, LTD	-	-	-	-	-	-	-	-	-	-
SUB-TOTAL	94,339	18,907	4,316	1,186	29	69,901	40	68,844	29,621	39,223



SUPERINTENDENCIA DE SEGUROS Y REASEGUROS DE PANAMA
POBLACION-UNIDADES ASEGURADA DE SEGURO DIRECTO TOTALES LOCAL Y EXTERIOR
AL 31 DE AGOSTO DE 2019

RAMOS DE SEGUROS	RAMOS GENERALES									
	Riesgos Diversos	Responsabilidad Civil	Robo	Fidelidad y DDD	BBB	Otros	Titulos de Propiedad	Fianzas	Oferta y Cumplimiento	Otras
BUPA PANAMÁ, S.A.	-	-	-	-	-	-	-	-	-	-
LA FLORESTA DE SEGUROS Y VIDA, S.A	1,210	799	-	-	-	411	-	3,432	-	3,432
LA REGIONAL DE SEGUROS, S.A	231	181	7	3	-	40	-	679	441	238
SUB-TOTAL	1,441	980	7	3	-	451	-	4,111	441	3,670
TOTAL	95,780	19,887	4,323	1,189	29	70,352	40	72,955	30,062	42,893



SUPERINTENDENCIA DE SEGUROS Y REASEGUROS DE PANAMA
POLIZAS VIGENTES DE SEGURO DIRECTO TOTALES LOCAL Y EXTERIOR
AL 31 DE AGOSTO DE 2019

RAMOS DE SEGUROS	GRAN TOTAL	RAMOS VIDA											
		TOTAL VIDA	Vida Individual	Primer año	Renovación	Accidentes Personales	Individual	Grupo	Invalidez	Salud	Individual	Grupo	Colectivos de Vida
ACERTA SEGUROS	18,830	1,487	852	359	493	192	47	145	-	432	420	12	11
ALIADO SEGUROS	7,738	594	-	-	-	421	181	240	-	-	-	-	173
ASEGURADORA ANCON, S.A	82,855	7,331	2,152	450	1,702	634	444	190	-	4,303	4,130	173	242
ASEGURADORA GLOBAL, S.A	51,133	11,955	7,720	7,720	-	4,232	4,232	-	-	-	-	-	3
ASSA COMPAÑÍA DE SEGUROS, S.A	373,551	101,157	75,755	24,390	51,365	11,338	7,833	3,505	-	12,053	11,544	509	2,011
BANESCO SEGUROS, S.A.	16,334	5,871	5,398	5,240	158	452	256	196	-	-	-	-	21
CHUBB SEGUROS PANAMA, S.A.	833	11	-	-	-	4	-	4	-	-	-	-	7
COMPAÑÍA INTERNACIONAL DE SEGUROS, S.A	277,055	72,335	32,664	3,554	29,110	6,147	2,735	3,412	-	32,538	30,916	1,622	986
GENERAL DE SEGUROS, S.A.	106,654	53,391	-	-	-	81	81	-	-	-	-	-	53,310
MAPFRE PANAMÁ, S.A	151,669	47,687	27,832	4,655	23,177	1,240	1,093	147	-	18,432	16,308	2,124	183
MERCANTIL PANAMÁ SEGUROS, S.A	3,336	2,545	803	351	452	183	183	-	-	1,559	1,559	-	-
MULTIBANK SEGUROS, S.A	31,498	10,174	952	173	779	9,212	9,210	2	-	-	-	-	10
NACIONAL DE SEGUROS DE PANAMÁ Y CENTROAMÉRICA	5,379	819	483	150	333	164	160	4	-	-	-	-	172
ÓPTIMA COMPAÑÍA DE SEGUROS, S.A.	22,428	6,936	480	480	-	1,004	631	373	-	-	-	-	5,452
PAN AMERICAN LIFE INSURANCE DE PANAMÁ, S.A	42,243	42,243	21,602	8,898	12,704	9,803	9,430	373	-	9,790	7,852	1,938	1,048
SAGICOR PANAMÁ, S.A	2,021	2,021	1,205	183	1,022	63	-	63	-	731	682	49	22
SEGUROS FEDPA, S.A	179,262	38,648	242	236	6	37,636	36,971	665	-	1	-	1	769
SEGUROS SURAMERICANA, S.A	348,584	131,467	64,470	19,518	44,952	64,801	35,722	29,079	-	71	71	-	2,125
VIVIR COMPAÑÍA DE SEGUROS, SA.	8,020	8,020	-	-	-	2	-	2	-	7,948	7,772	176	70
WORLDWIDE MEDICAL ASSURANCE, LTD	9,048	9,048	3,197	1,419	1,778	-	-	-	-	5,839	4,230	1,609	12
SUB-TOTAL	1,738,471	553,740	245,807	77,776	168,031	147,609	109,209	38,400	-	93,697	85,484	8,213	66,627



SUPERINTENDENCIA DE SEGUROS Y REASEGUROS DE PANAMA
POLIZAS VIGENTES DE SEGURO DIRECTO TOTALES LOCAL Y EXTERIOR
AL 31 DE AGOSTO DE 2019

RAMOS DE SEGUROS	GRAN TOTAL	RAMOS VIDA											
		TOTAL VIDA	Vida Individual	Primer año	Renovación	Accidentes Personales	Individual	Grupo	Invalidez	Salud	Individual	Grupo	Colectivos de Vida
BUPA PANAMÁ, S.A.	1,060	1,060	-	-	-	-	-	-	-	1,060	702	358	-
LA FLORESTA DE SEGUROS Y VIDA, S.A	10,035	2,069	335	89	246	354	156	198	-	1,179	557	622	201
LA REGIONAL DE SEGUROS, S.A	61,885	1,333	1,115	340	775	125	108	17	-	91	91	-	2
SUB-TOTAL	72,980	4,462	1,450	429	1,021	479	264	215	-	2,330	1,350	980	203
TOTAL	1,811,451	558,202	247,257	78,205	169,052	148,088	109,473	38,615	-	96,027	86,834	9,193	66,830



SUPERINTENDENCIA DE SEGUROS Y REASEGUROS DE PANAMA
POLIZAS VIGENTES DE SEGURO DIRECTO TOTALES LOCAL Y EXTERIOR
AL 31 DE AGOSTO DE 2019

RAMOS DE SEGUROS	RAMOS GENERALES											
	TOTAL GENERALES	Incendio y Líneas Aliadas	Residencial	Comercial	Industrial	Vida Industrial	Anualidades	Rentas Vitalicias	Pérdida de Ingresos	Multiriesgo	Residencial	Comercial e Industrial
ACERTA SEGUROS	17,343	1,398	1,014	383	1	24	-	-	-	565	509	56
ALIADO SEGUROS	7,144	798	450	344	4	-	-	-	-	269	152	117
ASEGURADORA ANCON, S.A	75,524	4,831	3,247	1,391	193	-	-	-	-	1,480	821	659
ASEGURADORA GLOBAL, S.A	39,178	24,358	23,851	507	-	-	-	-	-	-	-	-
ASSA COMPAÑÍA DE SEGUROS, S.A	272,394	63,144	48,739	14,405	-	-	-	-	-	17,902	14,315	3,587
BANESCO SEGUROS, S.A.	10,463	2,057	-	2,057	-	-	-	-	-	934	553	381
CHUBB SEGUROS PANAMA, S.A.	822	51	-	51	-	-	-	-	-	64	-	64
COMPAÑÍA INTERNACIONAL DE SEGUROS, S.A	204,720	14,734	14,734	-	-	-	-	-	-	2,437	2,437	-
GENERAL DE SEGUROS, S.A.	53,263	45,985	45,985	-	-	-	-	-	-	304	224	80
MAPFRE PANAMÁ, S.A	103,982	13,596	-	13,596	-	-	-	-	-	-	-	-
MERCANTIL PANAMÁ SEGUROS, S.A	791	-	-	-	-	-	-	-	-	383	277	106
MULTIBANK SEGUROS, S.A	21,324	7,091	6,775	307	9	-	-	-	-	191	147	44
NACIONAL DE SEGUROS DE PANAMÁ Y CENTROAMÉRICA	4,560	2,256	1,170	1,086	-	-	-	-	-	-	-	-
ÓPTIMA COMPAÑÍA DE SEGUROS, S.A.	15,492	2,629	1,812	706	111	-	-	-	-	563	313	250
PAN AMERICAN LIFE INSURANCE DE PANAMÁ, S.A	-	-	-	-	-	-	-	-	-	-	-	-
SAGICOR PANAMÁ, S.A	-	-	-	-	-	-	-	-	-	-	-	-
SEGUROS FEDPA, S.A	140,614	2,245	2,245	-	-	-	-	-	-	330	110	220
SEGUROS SURAMERICANA, S.A	217,117	68,390	55,927	12,463	-	-	-	-	-	-	-	-
VIVIR COMPAÑÍA DE SEGUROS, SA.	-	-	-	-	-	-	-	-	-	-	-	-
WORLDWIDE MEDICAL ASSURANCE, LTD	-	-	-	-	-	-	-	-	-	-	-	-
SUB-TOTAL	1,184,731	253,563	205,949	47,296	318	24	-	-	-	25,422	19,858	5,564



SUPERINTENDENCIA DE SEGUROS Y REASEGUROS DE PANAMA
POLIZAS VIGENTES DE SEGURO DIRECTO TOTALES LOCAL Y EXTERIOR
AL 31 DE AGOSTO DE 2019

RAMOS DE SEGUROS	RAMOS GENERALES											
	TOTAL GENERALES	Incendio y Líneas Aliadas	Residencial	Comercial	Industrial	Vida Industrial	Anualidades	Rentas Vitalicias	Pérdida de Ingresos	Multiriesgo	Residencial	Comercial e Industrial
BUPA PANAMÁ, S.A.	-	-	-	-	-	-	-	-	-	-	-	-
LA FLORESTA DE SEGUROS Y VIDA, S.A	7,966	1,430	1,332	98	-	-	-	-	-	-	-	-
LA REGIONAL DE SEGUROS, S.A	60,552	762	598	160	4	-	-	-	-	447	208	239
SUB-TOTAL	68,518	2,192	1,930	258	4	-	-	-	-	447	208	239
TOTAL	1,253,249	255,755	207,879	47,554	322	24	-	-	-	25,869	20,066	5,803



SUPERINTENDENCIA DE SEGUROS Y REASEGUROS DE PANAMA
POLIZAS VIGENTES DE SEGURO DIRECTO TOTALES LOCAL Y EXTERIOR
AL 31 DE AGOSTO DE 2019

RAMOS DE SEGUROS	RAMOS GENERALES														
	Transporte de Carga	Terrestre	Marítimo	Aéreo	Casco	Marítimo	Aéreo	Automóvil	Ramos Técnicos	TRC TRM	Equipo Electrónico	Caldera y Maquinaria	Rotura de Maquinaria	Equipo Pesado	Vidrios
ACERTA SEGUROS	80	63	9	8	35	15	20	13,469	205	7	68	-	76	51	3
ALIADO SEGUROS	86	86	-	-	13	10	3	3,751	303	94	55	-	56	98	-
ASEGURADORA ANCON, S.A	341	321	18	2	98	64	34	65,507	446	81	113	-	84	165	3
ASEGURADORA GLOBAL, S.A	-	-	-	-	-	-	-	13,897	-	-	-	-	-	-	-
ASSA COMPAÑÍA DE SEGUROS, S.A	9,374	2,327	7,047	-	304	280	24	144,847	2,901	70	1,912	829	90	-	-
BANESCO SEGUROS, S.A.	139	139	-	-	6	6	-	5,705	389	126	44	-	51	168	-
CHUBB SEGUROS PANAMA, S.A.	26	-	26	-	-	-	-	-	61	61	-	-	-	-	-
COMPAÑÍA INTERNACIONAL DE SEGUROS, S.A	19,005	19,005	-	-	267	210	57	139,194	1,749	795	283	-	111	560	-
GENERAL DE SEGUROS, S.A.	35	16	19	-	3	2	1	5,950	297	49	76	1	90	79	2
MAPFRE PANAMÁ, S.A	1,064	1,064	-	-	62	39	23	80,866	761	93	209	-	100	359	-
MERCANTIL PANAMÁ SEGUROS, S.A	-	-	-	-	-	-	-	242	-	-	-	-	-	-	-
MULTIBANK SEGUROS, S.A	15	15	-	-	16	7	9	13,612	166	81	15	-	31	39	-
NACIONAL DE SEGUROS DE PANAMÁ Y CENTROAMÉRICA	39	19	20	-	11	4	7	1	161	89	18	-	27	27	-
ÓPTIMA COMPAÑÍA DE SEGUROS, S.A.	385	154	175	56	96	85	11	4,865	757	407	111	-	98	141	-
PAN AMERICAN LIFE INSURANCE DE PANAMÁ, S.A	-	-	-	-	-	-	-	-	-	-	-	-	-	-	-
SAGICOR PANAMÁ, S.A	-	-	-	-	-	-	-	-	-	-	-	-	-	-	-
SEGUROS FEDPA, S.A	413	413	-	-	1	1	-	137,089	97	1	32	-	18	46	-
SEGUROS SURAMERICANA, S.A	1,310	1,310	-	-	4	4	-	137,809	1,453	78	491	-	287	596	1
VIVIR COMPAÑÍA DE SEGUROS, SA.	-	-	-	-	-	-	-	-	-	-	-	-	-	-	-
WORLDWIDE MEDICAL ASSURANCE, LTD	-	-	-	-	-	-	-	-	-	-	-	-	-	-	-
SUB-TOTAL	32,312	24,932	7,314	66	916	727	189	766,804	9,746	2,032	3,427	830	1,119	2,329	9



SUPERINTENDENCIA DE SEGUROS Y REASEGUROS DE PANAMA
POLIZAS VIGENTES DE SEGURO DIRECTO TOTALES LOCAL Y EXTERIOR
AL 31 DE AGOSTO DE 2019

RAMOS DE SEGUROS	RAMOS GENERALES														
	Transporte de Carga	Terrestre	Marítimo	Aéreo	Casco	Marítimo	Aéreo	Automóvil	Ramos Técnicos	TRC TRM	Equipo Electrónico	Caldera y Maquinaria	Rotura de Maquinaria	Equipo Pesado	Vidrios
BUPA PANAMÁ, S.A.	-	-	-	-	-	-	-	-	-	-	-	-	-	-	-
LA FLORESTA DE SEGUROS Y VIDA, S.A	565	565	-	-	-	-	-	1,127	202	78	37	-	-	87	-
LA REGIONAL DE SEGUROS, S.A	86	74	11	1	52	41	11	58,223	72	30	12	-	2	28	-
SUB-TOTAL	651	639	11	1	52	41	11	59,350	274	108	49	-	2	115	-
TOTAL	32,963	25,571	7,325	67	968	768	200	826,154	10,020	2,140	3,476	830	1,121	2,444	9



SUPERINTENDENCIA DE SEGUROS Y REASEGUROS DE PANAMA
POLIZAS VIGENTES DE SEGURO DIRECTO TOTALES LOCAL Y EXTERIOR
AL 31 DE AGOSTO DE 2019

RAMOS DE SEGUROS	RAMOS GENERALES									
	Riesgos Diversos	Responsabilidad Civil	Robo	Fidelidad y DDD	BBB	Otros	Titulos de Propiedad	Fianzas	Oferta y Cumplimiento	Otras
ACERTA SEGUROS	700	523	48	67	1	61	-	867	774	93
ALIADO SEGUROS	509	351	2	2	-	154	-	1,415	414	1,001
ASEGURADORA ANCON, S.A	1,243	869	152	-	-	222	-	1,578	456	1,122
ASEGURADORA GLOBAL, S.A	108	-	-	-	-	108	-	815	150	665
ASSA COMPAÑÍA DE SEGUROS, S.A	10,558	5,868	2,367	339	21	1,963	-	23,364	1,777	21,587
BANESCO SEGUROS, S.A.	887	523	36	45	-	283	-	346	-	346
CHUBB SEGUROS PANAMA, S.A.	307	307	-	-	-	-	-	313	-	313
COMPAÑÍA INTERNACIONAL DE SEGUROS, S.A	3,341	2,631	200	161	-	349	-	23,993	17,841	6,152
GENERAL DE SEGUROS, S.A.	298	222	19	31	1	25	40	351	351	-
MAPFRE PANAMÁ, S.A	4,300	1,394	175	142	3	2,586	-	3,333	3,330	3
MERCANTIL PANAMÁ SEGUROS, S.A	99	39	-	-	-	60	-	67	-	67
MULTIBANK SEGUROS, S.A	132	102	15	5	2	8	-	101	78	23
NACIONAL DE SEGUROS DE PANAMÁ Y CENTROAMÉRICA	675	453	82	44	1	95	-	1,417	1,417	-
ÓPTIMA COMPAÑÍA DE SEGUROS, S.A.	1,493	1,213	134	1	-	145	-	4,704	2,227	2,477
PAN AMERICAN LIFE INSURANCE DE PANAMÁ, S.A	-	-	-	-	-	-	-	-	-	-
SAGICOR PANAMÁ, S.A	-	-	-	-	-	-	-	-	-	-
SEGUROS FEDPA, S.A	296	217	9	70	-	-	-	143	44	99
SEGUROS SURAMERICANA, S.A	4,406	3,004	494	269	-	639	-	3,745	-	3,745
VIVIR COMPAÑÍA DE SEGUROS, SA.	-	-	-	-	-	-	-	-	-	-
WORLDWIDE MEDICAL ASSURANCE, LTD	-	-	-	-	-	-	-	-	-	-
SUB-TOTAL	29,352	17,716	3,733	1,176	29	6,698	40	66,552	28,859	37,693



SUPERINTENDENCIA DE SEGUROS Y REASEGUROS DE PANAMA
POLIZAS VIGENTES DE SEGURO DIRECTO TOTALES LOCAL Y EXTERIOR
AL 31 DE AGOSTO DE 2019

RAMOS DE SEGUROS	RAMOS GENERALES									
	Riesgos Diversos	Responsabilidad Civil	Robo	Fidelidad y DDD	BBB	Otros	Titulos de Propiedad	Fianzas	Oferta y Cumplimiento	Otras
BUPA PANAMÁ, S.A.	-	-	-	-	-	-	-	-	-	-
LA FLORESTA DE SEGUROS Y VIDA, S.A	1,210	799	-	-	-	411	-	3,432	-	3,432
LA REGIONAL DE SEGUROS, S.A	231	181	7	3	-	40	-	679	441	238
SUB-TOTAL	1,441	980	7	3	-	451	-	4,111	441	3,670
TOTAL	30,793	18,696	3,740	1,179	29	7,149	40	70,663	29,300	41,363



SUPERINTENDENCIA DE SEGUROS Y REASEGUROS DE PANAMA

PRIMAS SUSCRITAS DE SEGURO DIRECTO TOTALES LOCAL Y EXTERIOR

AL 31 DE AGOSTO DE 2019

RAMOS DE SEGUROS	GRAN TOTAL	RAMOS VIDA											
		TOTAL VIDA	Vida Individual	Primer año	Renovación	Accidentes Personales	Individual	Grupo	Invalidez	Salud	Individual	Grupo	Colectivos de Vida
ACERTA SEGUROS	16,482,101.28	3,423,847.04	632,036.35	53,134.22	578,902.13	241,564.63	22,631.03	218,933.60	-	2,367,715.85	507,519.35	1,860,196.50	182,530.21
ALIADO SEGUROS	11,569,076.50	1,478,264.16	-	-	-	169,672.45	9,734.04	159,938.41	-	-	-	-	1,308,591.71
ASEGURADORA ANCON, S.A	35,316,603.71	12,115,207.95	557,095.33	105,595.57	451,499.76	713,391.62	278,744.25	434,647.37	-	9,530,344.30	7,598,077.18	1,932,267.12	1,314,376.70
ASEGURADORA GLOBAL, S.A	21,055,040.39	11,277,825.56	415,017.91	415,017.91	-	529,989.39	529,989.39	-	-	-	-	-	10,332,818.26
ASSA COMPAÑÍA DE SEGUROS, S.A	258,340,662.92	120,869,483.17	35,040,768.68	3,806,432.19	31,234,336.49	2,979,595.20	613,438.91	2,366,156.29	-	41,350,284.85	20,439,677.60	20,910,607.25	41,498,834.44
BANESCO SEGUROS, S.A.	13,881,031.95	7,513,946.04	874,355.44	237,932.28	636,423.16	38,945.32	20,043.04	18,902.28	-	-	-	-	6,600,645.28
CHUBB SEGUROS PANAMA, S.A.	6,474,843.05	1,559,626.47	-	-	-	1,556,944.12	-	1,556,944.12	-	-	-	-	2,682.35
COMPAÑÍA INTERNACIONAL DE SEGUROS, S.A	170,218,850.33	73,921,027.02	19,293,252.89	2,758,859.27	16,534,393.62	3,442,669.19	364,699.22	3,077,969.97	-	30,028,003.91	20,385,265.36	9,642,738.55	21,157,101.03
GENERAL DE SEGUROS, S.A.	33,491,992.17	19,142,350.50	-	-	-	3,605.53	3,605.53	-	-	-	-	-	19,138,744.97
MAPFRE PANAMÁ, S.A	152,935,705.14	71,203,559.83	16,241,188.74	2,472,828.43	13,768,360.31	1,385,124.97	660,126.11	724,998.86	-	41,949,534.09	18,721,279.59	23,228,254.50	11,627,712.03
MERCANTIL PANAMÁ SEGUROS, S.A	6,345,902.10	3,734,648.97	389,755.46	115,289.60	274,465.86	22,215.02	22,215.02	-	-	3,317,743.62	3,317,743.62	-	4,934.87
MULTIBANK SEGUROS, S.A	16,137,464.33	5,870,957.86	299,117.39	83,606.93	215,510.46	567,151.40	566,420.60	730.80	-	-	-	-	5,004,689.07
NACIONAL DE SEGUROS DE PANAMÁ Y CENTROAMÉRICA	14,128,590.87	1,081,600.40	185,501.54	26,204.86	159,296.68	117,343.13	92,325.95	25,017.18	-	-	-	-	778,755.73
ÓPTIMA COMPAÑÍA DE SEGUROS, S.A.	14,499,875.56	4,627,590.15	106,506.73	98,987.24	7,519.49	455,890.94	38,524.00	417,366.94	-	-	-	-	4,065,192.48
PAN AMERICAN LIFE INSURANCE DE PANAMÁ, S.A	89,668,128.15	89,668,128.15	21,747,213.33	3,951,218.96	17,795,994.37	1,781,916.36	1,022,479.41	759,436.95	-	55,577,734.85	13,680,111.74	41,897,623.11	10,561,263.61
SAGICOR PANAMÁ, S.A	2,801,537.39	2,801,537.39	428,894.14	85,778.81	343,115.33	172,355.57	-	172,355.57	-	2,009,719.33	1,536,039.19	473,680.14	190,568.35
SEGUROS FEDPA, S.A	26,848,872.57	4,481,262.76	35,217.12	33,872.93	1,344.19	1,653,546.16	967,971.25	685,574.91	-	36,955.43	-	36,955.43	2,755,544.05
SEGUROS SURAMERICANA, S.A	97,938,360.10	36,091,203.67	14,809,046.95	2,453,734.43	12,355,312.52	5,255,125.88	4,044,925.67	1,210,200.21	-	540,131.73	540,131.73	-	15,486,899.11
VIVIR COMPAÑÍA DE SEGUROS, SA.	6,650,301.37	6,650,301.37	-	-	-	2,354.96	-	2,354.96	-	6,446,070.64	5,090,476.42	1,355,594.22	201,875.77
WORLDWIDE MEDICAL ASSURANCE, LTD	17,366,748.39	17,366,748.39	1,417,128.96	859,978.53	557,150.43	(0.00)	-	(0.00)	-	15,812,691.98	10,721,824.40	5,090,867.58	136,927.45
SUB-TOTAL	\$1,012,151,688.27	\$494,879,116.85	\$112,472,096.96	\$17,558,472.16	\$94,913,624.80	\$21,089,401.84	\$9,257,873.42	\$11,831,528.42	\$0.00	\$208,966,930.58	\$102,538,146.18	\$106,428,784.40	\$152,350,687.47



SUPERINTENDENCIA DE SEGUROS Y REASEGUROS DE PANAMA

PRIMAS SUSCRITAS DE SEGURO DIRECTO TOTALES LOCAL Y EXTERIOR

AL 31 DE AGOSTO DE 2019

RAMOS DE SEGUROS	GRAN TOTAL	RAMOS VIDA											
		TOTAL VIDA	Vida Individual	Primer año	Renovación	Accidentes Personales	Individual	Grupo	Invalidez	Salud	Individual	Grupo	Colectivos de Vida
BUPA PANAMÁ, S.A.	4,582,011.70	4,582,011.70	-	-	-	-	-	-	-	4,582,011.70	3,132,362.70	1,449,649.00	-
LA FLORESTA DE SEGUROS Y VIDA, S.A	701,530.70	105,928.60	190,694.90	199,672.70	(8,977.80)	163,943.50	(1,048.00)	164,991.50	-	(253,152.80)	(135,140.10)	(118,012.70)	4,443.00
LA REGIONAL DE SEGUROS, S.A	8,705,281.74	796,247.19	320,291.88	59,703.34	260,588.54	292,709.25	15,287.72	277,421.53	-	39,998.10	39,998.10	-	143,247.96
SUB-TOTAL	13,988,824.14	5,484,187.49	510,986.78	259,376.04	251,610.74	456,652.75	14,239.72	442,413.03	-	4,368,857.00	3,037,220.70	1,331,636.30	147,690.96
TOTAL	\$1,026,140,512.41	\$500,363,304.34	\$112,983,083.74	\$17,817,848.20	\$95,165,235.54	\$21,546,054.59	\$9,272,113.14	\$12,273,941.45	\$0.00	\$213,335,787.58	\$105,575,366.88	\$107,760,420.70	\$152,498,378.43



SUPERINTENDENCIA DE SEGUROS Y REASEGUROS DE PANAMA
PRIMAS SUSCRITAS DE SEGURO DIRECTO TOTALES LOCAL Y EXTERIOR
AL 31 DE AGOSTO DE 2019

RAMOS DE SEGUROS	RAMOS GENERALES											
	TOTAL GENERALES	Incendio y Líneas Aliadas	Residencial	Comercial	Industrial	Vida Industrial	Anualidades	Rentas Vitalicias	Pérdida de Ingresos	Multirisgo	Residencial	Comercial e Industrial
ACERTA SEGUROS	13,058,254.24	761,342.22	249,447.92	537,666.83	(25,772.53)	-	-	-	-	131,571.35	68,155.29	63,416.06
ALIADO SEGUROS	10,090,812.34	990,029.02	143,057.56	840,595.83	6,375.63	-	-	-	-	74,770.48	27,349.19	47,421.29
ASEGURADORA ANCON, S.A	23,201,395.76	3,025,833.04	948,152.44	1,534,973.01	542,707.59	-	-	-	-	342,416.07	80,278.78	262,137.29
ASEGURADORA GLOBAL, S.A	9,777,214.83	1,793,379.95	1,736,338.07	57,041.88	-	-	-	-	-	-	-	-
ASSA COMPAÑÍA DE SEGUROS, S.A	137,471,179.75	42,183,419.43	13,810,940.71	28,372,478.72	-	-	-	-	-	3,294,921.29	2,181,157.91	1,113,763.38
BANESCO SEGUROS, S.A.	6,367,085.91	952,384.03	-	952,384.03	-	-	-	-	-	743,502.44	108,963.21	634,539.23
CHUBB SEGUROS PANAMA, S.A.	4,915,216.58	3,059,342.44	-	3,059,342.44	-	-	-	-	-	151,656.30	-	151,656.30
COMPAÑÍA INTERNACIONAL DE SEGUROS, S.A	96,297,823.31	16,059,772.65	16,059,772.65	-	-	-	-	-	-	351,079.33	351,079.33	-
GENERAL DE SEGUROS, S.A.	14,349,641.67	3,388,984.96	3,388,984.96	-	-	-	-	-	-	41,321.03	25,291.11	16,029.92
MAPFRE PANAMÁ, S.A	81,732,145.31	6,634,080.47	-	6,634,080.47	-	-	-	-	-	-	-	-
MERCANTIL PANAMÁ SEGUROS, S.A	2,611,253.13	-	-	-	-	-	-	-	-	155,917.35	72,411.68	83,505.67
MULTIBANK SEGUROS, S.A	10,266,506.47	789,141.97	538,510.63	245,541.08	5,090.27	-	-	-	-	23,696.82	13,400.28	10,296.54
NACIONAL DE SEGUROS DE PANAMÁ Y CENTROAMÉRICA	13,046,990.47	3,302,560.87	678,792.20	2,623,768.67	-	-	-	-	-	-	-	-
ÓPTIMA COMPAÑÍA DE SEGUROS, S.A.	9,872,285.41	1,336,249.50	519,104.99	678,350.33	138,794.18	-	-	-	-	120,532.17	38,373.48	82,158.69
PAN AMERICAN LIFE INSURANCE DE PANAMÁ, S.A	-	-	-	-	-	-	-	-	-	-	-	-
SAGICOR PANAMÁ, S.A	-	-	-	-	-	-	-	-	-	-	-	-
SEGUROS FEDPA, S.A	22,367,609.81	271,177.31	271,177.31	-	-	-	-	-	-	107,258.65	7,067.92	100,190.73
SEGUROS SURAMERICANA, S.A	61,847,156.43	11,667,137.97	10,381,425.82	1,285,712.15	-	-	-	-	-	-	-	-
VIVIR COMPAÑÍA DE SEGUROS, SA.	-	-	-	-	-	-	-	-	-	-	-	-
WORLDWIDE MEDICAL ASSURANCE, LTD	-	-	-	-	-	-	-	-	-	-	-	-
SUB-TOTAL	\$517,272,571.42	\$96,214,835.83	\$48,725,705.26	\$46,821,935.44	\$667,195.14	\$0.00	\$0.00	\$0.00	\$0.00	\$5,538,643.28	\$2,973,528.18	\$2,565,115.10



SUPERINTENDENCIA DE SEGUROS Y REASEGUROS DE PANAMA

PRIMAS SUSCRITAS DE SEGURO DIRECTO TOTALES LOCAL Y EXTERIOR

AL 31 DE AGOSTO DE 2019

RAMOS DE SEGUROS	RAMOS GENERALES											
	TOTAL GENERALES	Incendio y Líneas Aliadas	Residencial	Comercial	Industrial	Vida Industrial	Anualidades	Rentas Vitalicias	Pérdida de Ingresos	Multirisgo	Residencial	Comercial e Industrial
BUPA PANAMÁ, S.A.	-	-	-	-	-	-	-	-	-	-	-	-
LA FLORESTA DE SEGUROS Y VIDA, S.A	595,602.10	(171,629.90)	29,476.97	(201,106.87)	-	-	-	-	-	-	-	-
LA REGIONAL DE SEGUROS, S.A	7,909,034.55	206,606.54	101,030.37	102,129.86	1,976.66	-	-	-	-	173,966.28	62,433.08	111,533.20
SUB-TOTAL	8,504,636.65	34,976.64	130,507.34	(98,977.01)	1,976.66	-	-	-	-	173,966.28	62,433.08	111,533.20
TOTAL	\$525,777,208.07	\$96,249,812.47	\$48,856,212.60	\$46,722,958.43	\$669,171.80	\$0.00	\$0.00	\$0.00	\$0.00	\$5,712,609.56	\$3,035,961.26	\$2,676,648.30



SUPERINTENDENCIA DE SEGUROS Y REASEGUROS DE PANAMA
PRIMAS SUSCRITAS DE SEGURO DIRECTO TOTALES LOCAL Y EXTERIOR
AL 31 DE AGOSTO DE 2019

RAMOS DE SEGUROS	RAMOS GENERALES														
	Transporte de Carga	Terrestre	Marítimo	Aéreo	Casco	Marítimo	Aéreo	Automóvil	Ramos Técnicos	TRC TRM	Equipo Electrónico	Caldera y Maquinaria	Rotura de Maquinaria	Equipo Pesado	Vidrios
ACERTA SEGUROS	149,478.81	41,159.25	34,053.37	74,266.19	574,763.15	294,817.14	279,946.01	4,807,542.55	769,014.10	690,043.21	11,000.20	-	14,218.36	53,752.33	-
ALIADO SEGUROS	352,531.69	352,531.69	-	-	50,359.21	1,626.72	48,732.49	2,043,915.58	855,570.50	758,868.55	20,686.37	-	23,102.97	52,912.61	-
ASEGURADORA ANCON, S.A	330,528.30	320,897.04	8,232.09	1,399.17	345,219.58	67,269.04	277,950.54	17,033,970.58	894,328.16	742,586.04	28,003.45	-	32,402.75	91,252.59	83.33
ASEGURADORA GLOBAL, S.A	-	-	-	-	-	-	-	4,740,628.99	-	-	-	-	-	-	-
ASSA COMPAÑÍA DE SEGUROS, S.A	4,927,362.95	584,357.64	4,343,005.31	-	6,304,403.36	1,729,594.79	4,574,808.57	39,186,731.49	3,399,010.80	2,782,619.58	459,346.61	196,648.86	(39,604.25)	-	-
BANESCO SEGUROS, S.A.	121,413.52	121,413.52	-	-	102,156.50	102,156.50	-	2,567,412.07	650,282.28	397,993.70	28,724.43	-	59,799.72	163,764.43	-
CHUBB SEGUROS PANAMA, S.A.	(395,340.56)	-	(395,340.56)	-	-	-	-	-	755,078.65	755,078.65	-	-	-	-	-
COMPAÑÍA INTERNACIONAL DE SEGUROS, S.A	5,017,808.88	5,017,808.88	-	-	2,810,464.61	865,652.35	1,944,812.26	25,425,938.37	1,751,874.56	1,036,569.62	143,777.35	-	118,836.50	452,691.09	-
GENERAL DE SEGUROS, S.A.	127,885.86	7,093.27	120,792.59	-	5,545.00	4,270.00	1,275.00	2,490,711.45	288,365.24	73,862.20	123,482.68	10,235.22	35,150.95	44,297.26	1,336.93
MAPFRE PANAMÁ, S.A	3,102,518.05	3,102,518.05	-	-	6,438,825.04	2,348,939.78	4,089,885.26	27,030,870.41	2,178,321.35	1,747,588.18	127,187.09	-	58,910.26	244,635.82	-
MERCANTIL PANAMÁ SEGUROS, S.A	-	-	-	-	-	-	-	116,011.46	-	-	-	-	-	-	-
MULTIBANK SEGUROS, S.A	5,228.98	5,228.98	-	-	2,494,616.89	1,990,356.56	504,260.33	5,501,752.46	441,504.08	397,114.11	10,733.78	-	13,715.50	19,940.69	-
NACIONAL DE SEGUROS DE PANAMÁ Y CENTROAMÉRICA	22,881.19	8,709.59	14,171.60	-	142,911.69	36,409.29	106,502.40	18,202.18	805,334.44	708,647.92	2,030.56	-	50,158.86	44,497.10	-
ÓPTIMA COMPAÑÍA DE SEGUROS, S.A.	345,679.83	149,127.14	193,926.41	2,626.28	580,573.03	382,851.01	197,722.02	2,658,276.98	705,913.60	459,131.49	21,826.99	-	60,374.15	164,580.97	-
PAN AMERICAN LIFE INSURANCE DE PANAMÁ, S.A	-	-	-	-	-	-	-	-	-	-	-	-	-	-	-
SAGICOR PANAMÁ, S.A	-	-	-	-	-	-	-	-	-	-	-	-	-	-	-
SEGUROS FEDPA, S.A	122,704.72	122,704.72	-	-	7,592.65	7,592.65	-	21,445,465.52	41,726.60	167.57	9,943.62	-	6,578.06	25,037.35	-
SEGUROS SURAMERICANA, S.A	1,156,611.26	1,156,611.26	-	-	-	-	-	38,354,000.79	1,662,502.16	1,175,218.86	71,775.08	-	62,041.17	353,247.02	220.03
VIVIR COMPAÑÍA DE SEGUROS, SA.	-	-	-	-	-	-	-	-	-	-	-	-	-	-	-
WORLDWIDE MEDICAL ASSURANCE, LTD	-	-	-	-	-	-	-	-	-	-	-	-	-	-	-
SUB-TOTAL	\$15,387,293.48	\$10,990,161.03	\$4,318,840.81	\$78,291.64	\$19,857,430.71	\$7,831,535.83	\$12,025,894.88	\$193,421,430.88	\$15,198,826.52	\$11,725,489.68	\$1,058,518.21	\$206,884.08	\$495,685.00	\$1,710,609.26	\$1,640.29



SUPERINTENDENCIA DE SEGUROS Y REASEGUROS DE PANAMA
PRIMAS SUSCRITAS DE SEGURO DIRECTO TOTALES LOCAL Y EXTERIOR
AL 31 DE AGOSTO DE 2019

RAMOS DE SEGUROS	RAMOS GENERALES														
	Transporte de Carga	Terrestre	Marítimo	Aéreo	Casco	Marítimo	Aéreo	Automóvil	Ramos Técnicos	TRC TRM	Equipo Electrónico	Caldera y Maquinaria	Rotura de Maquinaria	Equipo Pesado	Vidrios
BUPA PANAMÁ, S.A.	-	-	-	-	-	-	-	-	-	-	-	-	-	-	-
LA FLORESTA DE SEGUROS Y VIDA, S.A	(419,101.00)	(419,101.00)	-	-	-	-	-	(239,012.00)	52,888.11	59,304.35	(4,918.73)	-	-	(1,497.51)	-
LA REGIONAL DE SEGUROS, S.A	33,950.17	21,472.63	12,349.54	128.00	(583,757.68)	31,527.75	(615,285.43)	7,175,599.08	84,924.83	63,223.01	3,186.67	-	1,866.19	16,648.96	-
SUB-TOTAL	(385,150.83)	(397,628.37)	12,349.54	128.00	(583,757.68)	31,527.75	(615,285.43)	6,936,587.08	137,812.94	122,527.36	(1,732.06)	-	1,866.19	15,151.45	-
TOTAL	\$15,002,142.65	\$10,592,532.66	\$4,331,190.35	\$78,419.64	\$19,273,673.03	\$7,863,063.58	\$11,410,609.45	\$200,358,017.96	\$15,336,639.46	\$11,848,017.04	\$1,056,786.15	\$206,884.08	\$497,551.19	\$1,725,760.71	\$1,640.29



SUPERINTENDENCIA DE SEGUROS Y REASEGUROS DE PANAMA

PRIMAS SUSCRITAS DE SEGURO DIRECTO TOTALES LOCAL Y EXTERIOR

AL 31 DE AGOSTO DE 2019

RAMOS DE SEGUROS	RAMOS GENERALES									
	Riesgos Diversos	Responsabilidad Civil	Robo	Fidelidad y DDD	BBB	Otros	Titulos de Propiedad	Fianzas	Oferta y Cumplimiento	Otras
ACERTA SEGUROS	872,489.28	642,208.08	32,488.20	128,531.25	-	69,261.75	-	4,992,052.78	3,482,748.19	1,509,304.59
ALIADO SEGUROS	3,322,990.91	997,097.82	8,956.09	1,495.00	-	2,315,442.00	-	2,400,644.95	1,764,349.22	636,295.73
ASEGURADORA ANCON, S.A	658,664.18	513,274.95	47,169.45	-	-	98,219.78	-	570,435.85	168,594.61	401,841.24
ASEGURADORA GLOBAL, S.A	1,950,612.28	-	-	-	-	1,950,612.28	-	1,292,593.61	1,152,982.38	139,611.23
ASSA COMPAÑÍA DE SEGUROS, S.A	24,559,386.48	9,474,356.69	2,554,723.91	4,354,607.87	1,698,469.44	6,477,228.57	-	13,615,943.95	7,204,234.80	6,411,709.15
BANESCO SEGUROS, S.A.	530,924.00	421,621.95	31,233.69	46,173.26	-	31,895.10	-	699,011.07	-	699,011.07
CHUBB SEGUROS PANAMA, S.A.	1,255,373.90	1,255,373.90	-	-	-	-	-	89,105.85	-	89,105.85
COMPAÑÍA INTERNACIONAL DE SEGUROS, S.A	28,018,104.01	5,355,910.54	382,924.51	172,734.79	-	22,106,534.17	-	16,862,780.90	866,078.96	15,996,701.94
GENERAL DE SEGUROS, S.A.	7,893,770.93	312,583.74	9,237.17	27,628.36	526,948.01	7,017,373.65	-	113,057.20	113,057.20	-
MAPFRE PANAMÁ, S.A	8,531,701.67	3,421,838.79	126,527.23	193,820.42	129,013.01	4,660,502.22	-	27,815,828.32	27,558,042.93	257,785.39
MERCANTIL PANAMÁ SEGUROS, S.A	2,221,374.63	117,781.70	-	-	-	2,103,592.93	-	117,949.69	-	117,949.69
MULTIBANK SEGUROS, S.A	789,921.27	154,554.44	17,429.88	1,723.82	1,465.00	614,748.13	-	220,644.00	156,483.45	64,160.55
NACIONAL DE SEGUROS DE PANAMÁ Y CENTROAMÉRICA	930,406.36	458,085.73	55,638.86	9,289.70	-	407,392.07	-	7,824,693.74	7,824,693.74	-
ÓPTIMA COMPAÑÍA DE SEGUROS, S.A.	2,499,155.40	1,122,863.02	99,788.49	10.18	(2.98)	1,276,496.69	-	1,625,904.90	446,074.31	1,179,830.59
PAN AMERICAN LIFE INSURANCE DE PANAMÁ, S.A	-	-	-	-	-	-	-	-	-	-
SAGICOR PANAMÁ, S.A	-	-	-	-	-	-	-	-	-	-
SEGUROS FEDPA, S.A	337,626.76	87,958.90	12,106.96	237,560.90	-	-	-	34,057.60	14,604.79	19,452.81
SEGUROS SURAMERICANA, S.A	6,205,191.44	1,663,880.23	233,416.49	58,541.07	-	4,249,353.65	-	2,801,712.81	-	2,801,712.81
VIVIR COMPAÑÍA DE SEGUROS, SA.	-	-	-	-	-	-	-	-	-	-
WORLDWIDE MEDICAL ASSURANCE, LTD	-	-	-	-	-	-	-	-	-	-
SUB-TOTAL	\$90,577,693.50	\$25,999,390.48	\$3,611,640.93	\$5,232,116.62	\$2,355,892.48	\$53,378,652.99	\$0.00	\$81,076,417.22	\$50,751,944.58	\$30,324,472.64



SUPERINTENDENCIA DE SEGUROS Y REASEGUROS DE PANAMA

PRIMAS SUSCRITAS DE SEGURO DIRECTO TOTALES LOCAL Y EXTERIOR

AL 31 DE AGOSTO DE 2019

RAMOS DE SEGUROS	RAMOS GENERALES									
	Riesgos Diversos	Responsabilidad Civil	Robo	Fidelidad y DDD	BBB	Otros	Titulos de Propiedad	Fianzas	Oferta y Cumplimiento	Otras
BUPA PANAMÁ, S.A.	-	-	-	-	-	-	-	-	-	-
LA FLORESTA DE SEGUROS Y VIDA, S.A	630,168.89	435,645.10	-	-	-	194,523.79	-	742,288.00	-	742,288.00
LA REGIONAL DE SEGUROS, S.A	148,706.76	111,068.28	11,080.00	6,139.22	-	20,419.26	-	669,038.57	451,254.78	217,783.79
SUB-TOTAL	778,875.65	546,713.38	11,080.00	6,139.22	-	214,943.05	-	1,411,326.57	451,254.78	960,071.79
TOTAL	\$91,356,569.15	\$26,546,103.86	\$3,622,720.93	\$5,238,255.84	\$2,355,892.48	\$53,593,596.04	\$0.00	\$82,487,743.79	\$51,203,199.36	\$31,284,544.43



SUPERINTENDENCIA DE SEGUROS Y REASEGUROS DE PANAMA
SINIESTROS PAGADOS DE SEGURO DIRECTO TOTALES LOCAL Y EXTERIOR
AL 31 DE AGOSTO DE 2019

RAMOS DE SEGUROS	GRAN TOTAL	RAMOS VIDA											
		TOTAL VIDA	Vida Individual	Primer año	Renovación	Accidentes Personales	Individual	Grupo	Invalidez	Salud	Individual	Grupo	Colectivos de Vida
ACERTA SEGUROS	8,181,158.17	1,898,700.49	100,000.00	-	100,000.00	48,387.18	16,491.35	31,895.83	-	1,651,099.69	478,473.81	1,172,625.88	99,213.62
ALIADO SEGUROS	3,221,461.59	455,803.51	-	-	-	25,327.64	205.65	25,121.99	-	-	-	-	430,475.87
ASEGURADORA ANCON, S.A	22,110,916.16	8,089,777.63	140,000.00	-	140,000.00	179,891.00	68,160.32	111,730.68	-	6,980,021.03	5,378,109.61	1,601,911.42	789,865.60
ASEGURADORA GLOBAL, S.A	11,378,687.08	3,175,293.71	10,700.00	10,700.00	-	-	-	-	-	-	-	-	3,164,593.71
ASSA COMPAÑÍA DE SEGUROS, S.A	94,153,213.55	46,603,708.19	7,047,045.43	7,045,776.23	1,269.20	601,138.53	57,120.73	544,017.80	-	30,023,849.77	12,539,305.87	17,484,543.90	8,931,674.46
BANESCO SEGUROS, S.A.	5,217,901.92	598,240.89	-	-	-	18.68	-	18.68	-	-	-	-	598,222.21
CHUBB SEGUROS PANAMA, S.A.	440,733.19	59,878.44	-	-	-	59,878.44	-	59,878.44	-	-	-	-	-
COMPAÑÍA INTERNACIONAL DE SEGUROS, S.A	79,337,925.93	38,612,986.60	4,732,599.29	426,295.50	4,306,303.79	713,796.52	67,099.70	646,696.82	-	23,540,033.77	15,189,509.28	8,350,524.49	9,626,557.02
GENERAL DE SEGUROS, S.A.	5,383,669.22	3,263,154.30	-	-	-	72.75	72.75	-	-	-	-	-	3,263,081.55
MAPFRE PANAMÁ, S.A	106,663,193.67	50,999,506.56	8,638,146.20	5,470,519.14	3,167,627.06	873,978.79	222,966.76	651,012.03	-	34,207,161.51	12,952,779.26	21,254,382.25	7,280,220.06
MERCANTIL PANAMÁ SEGUROS, S.A	2,363,728.73	1,996,154.26	3,892.82	3,892.82	-	-	-	-	-	1,992,261.44	1,992,261.44	-	-
MULTIBANK SEGUROS, S.A	2,133,983.20	1,235,997.38	-	-	-	-	-	-	-	-	-	-	1,235,997.38
NACIONAL DE SEGUROS DE PANAMÁ Y CENTROAMÉRICA	5,002,756.08	344,433.44	-	-	-	1,426.29	1,426.29	-	-	-	-	-	343,007.15
ÓPTIMA COMPAÑÍA DE SEGUROS, S.A.	8,292,421.12	2,282,665.50	-	-	-	281,277.73	2,000.00	279,277.73	-	-	-	-	2,001,387.77
PAN AMERICAN LIFE INSURANCE DE PANAMÁ, S.A	49,980,456.36	49,980,456.36	9,077,776.81	-	9,077,776.81	214,034.86	95,791.98	118,242.88	-	37,954,778.39	6,831,975.18	31,122,803.21	2,733,866.30
SAGICOR PANAMÁ, S.A	1,145,326.90	1,145,326.90	13,000.00	-	13,000.00	14,591.34	-	14,591.34	-	1,117,735.56	794,329.91	323,405.65	-
SEGUROS FEDPA, S.A	12,370,754.67	1,192,166.46	-	-	-	254,216.74	254,216.74	-	-	-	-	-	937,949.72
SEGUROS SURAMERICANA, S.A	43,010,071.95	12,078,691.32	6,777,477.29	845,010.87	5,932,466.42	434,293.85	409,293.85	25,000.00	-	-	-	-	4,866,920.18
VIVIR COMPAÑÍA DE SEGUROS, SA.	6,092,276.49	6,092,276.49	-	-	-	-	-	-	-	5,970,715.00	4,977,679.34	993,035.66	121,561.49
WORLDWIDE MEDICAL ASSURANCE, LTD	14,418,725.31	14,418,725.31	345,000.00	245,000.00	100,000.00	154.40	-	154.40	-	13,959,974.60	9,361,295.61	4,598,678.99	113,596.31
SUB-TOTAL	\$480,899,361.29	\$244,523,943.74	\$36,885,637.84	\$14,047,194.56	\$22,838,443.28	\$3,702,484.74	\$1,194,846.12	\$2,507,638.62	\$0.00	\$157,397,630.76	\$70,495,719.31	\$86,901,911.45	\$46,538,190.40



SUPERINTENDENCIA DE SEGUROS Y REASEGUROS DE PANAMA
SINIESTROS PAGADOS DE SEGURO DIRECTO TOTALES LOCAL Y EXTERIOR
AL 31 DE AGOSTO DE 2019

RAMOS DE SEGUROS	GRAN TOTAL	RAMOS VIDA											
		TOTAL VIDA	Vida Individual	Primer año	Renovación	Accidentes Personales	Individual	Grupo	Invalidez	Salud	Individual	Grupo	Colectivos de Vida
BUPA PANAMÁ, S.A.	1,396,877.01	1,396,877.01	-	-	-	-	-	-	-	1,396,877.01	1,114,705.39	282,171.62	-
LA FLORESTA DE SEGUROS Y VIDA, S.A	1,112,664.30	583,277.80	-	-	-	134,040.60	-	134,040.60	-	436,691.70	287,967.00	148,724.70	12,545.50
LA REGIONAL DE SEGUROS, S.A	5,892,779.04	65,039.99	1,755.00	1,755.00	-	6,337.69	711.25	5,626.44	-	-	-	-	56,947.30
SUB-TOTAL	8,402,320.35	2,045,194.80	1,755.00	1,755.00	-	140,378.29	711.25	139,667.04	-	1,833,568.71	1,402,672.39	430,896.32	69,492.80
TOTAL	\$489,301,681.64	\$246,569,138.54	\$36,887,392.84	\$14,048,949.56	\$22,838,443.28	\$3,842,863.03	\$1,195,557.37	\$2,647,305.66	\$0.00	\$159,231,199.47	\$71,898,391.70	\$87,332,807.77	\$46,607,683.20



SUPERINTENDENCIA DE SEGUROS Y REASEGUROS DE PANAMA
SINIESTROS PAGADOS DE SEGURO DIRECTO TOTALES LOCAL Y EXTERIOR
AL 31 DE AGOSTO DE 2019

RAMOS DE SEGUROS	RAMOS GENERALES											
	TOTAL GENERALES	Incendio y Líneas Aliadas	Residencial	Comercial	Industrial	Vida Industrial	Anualidades	Rentas Vitalicias	Pérdida de Ingresos	Multiriesgo	Residencial	Comercial e Industrial
ACERTA SEGUROS	6,282,457.68	358,903.46	78,135.73	280,767.73	-	-	-	-	-	115,011.51	51,822.32	63,189.19
ALIADO SEGUROS	2,765,658.08	1,082,315.72	29,901.23	42,461.53	1,009,952.96	-	-	-	-	40,723.28	21,899.15	18,824.13
ASEGURADORA ANCON, S.A	14,021,138.53	303,313.22	26,357.60	252,056.97	24,898.65	-	-	-	-	65,626.20	16,235.83	49,390.37
ASEGURADORA GLOBAL, S.A	8,203,393.37	229,715.77	229,715.77	-	-	-	-	-	-	-	-	-
ASSA COMPAÑÍA DE SEGUROS, S.A	47,549,505.36	6,540,136.77	1,356,907.28	5,209,417.52	1,500.00	-	-	-	-	1,072,838.65	610,985.17	461,853.48
BANESCO SEGUROS, S.A.	4,619,661.03	138,874.60	-	138,874.60	-	-	-	-	-	51,392.56	10,197.70	41,194.86
CHUBB SEGUROS PANAMA, S.A.	380,854.75	222,249.20	-	222,249.20	-	-	-	-	-	69.50	-	69.50
COMPAÑÍA INTERNACIONAL DE SEGUROS, S.A	40,724,939.33	1,329,198.74	1,329,198.74	-	-	-	-	-	-	72,381.12	72,381.12	-
GENERAL DE SEGUROS, S.A.	2,120,514.92	129,475.33	129,475.33	-	-	-	-	-	-	9,708.49	3,467.28	6,241.21
MAPFRE PANAMÁ, S.A	55,663,687.11	6,927,222.71	-	6,927,222.71	-	-	-	-	-	-	-	-
MERCANTIL PANAMÁ SEGUROS, S.A	367,574.47	-	-	-	-	-	-	-	-	235.40	235.40	-
MULTIBANK SEGUROS, S.A	897,985.82	17,768.05	11,406.66	6,361.39	-	-	-	-	-	2,253.95	1,950.07	303.88
NACIONAL DE SEGUROS DE PANAMÁ Y CENTROAMÉRICA	4,658,322.64	1,543,349.18	5,205.41	1,538,143.77	-	-	-	-	-	-	-	-
ÓPTIMA COMPAÑÍA DE SEGUROS, S.A.	6,009,755.62	267,591.30	84,986.33	182,180.84	424.13	-	-	-	-	64,059.09	32,900.26	31,158.83
PAN AMERICAN LIFE INSURANCE DE PANAMÁ, S.A	-	-	-	-	-	-	-	-	-	-	-	-
SAGICOR PANAMÁ, S.A	-	-	-	-	-	-	-	-	-	-	-	-
SEGUROS FEDPA, S.A	11,178,588.21	85,264.17	10,248.63	75,015.54	-	-	-	-	-	-	-	-
SEGUROS SURAMERICANA, S.A	30,931,380.63	4,855,536.98	4,726,302.00	129,234.98	-	-	-	-	-	-	-	-
VIVIR COMPAÑÍA DE SEGUROS, SA.	-	-	-	-	-	-	-	-	-	-	-	-
WORLDWIDE MEDICAL ASSURANCE, LTD	-	-	-	-	-	-	-	-	-	-	-	-
SUB-TOTAL	\$236,375,417.55	\$24,030,915.20	\$8,017,840.71	\$15,003,986.78	\$1,036,775.74	\$0.00	\$0.00	\$0.00	\$0.00	\$1,494,299.75	\$822,074.30	\$672,225.45



SUPERINTENDENCIA DE SEGUROS Y REASEGUROS DE PANAMA
SINIESTROS PAGADOS DE SEGURO DIRECTO TOTALES LOCAL Y EXTERIOR
AL 31 DE AGOSTO DE 2019

RAMOS DE SEGUROS	RAMOS GENERALES											
	TOTAL GENERALES	Incendio y Líneas Aliadas	Residencial	Comercial	Industrial	Vida Industrial	Anualidades	Rentas Vitalicias	Pérdida de Ingresos	Multiriesgo	Residencial	Comercial e Industrial
BUPA PANAMÁ, S.A.	-	-	-	-	-	-	-	-	-	-	-	-
LA FLORESTA DE SEGUROS Y VIDA, S.A	529,386.50	158,156.10	158,156.10	-	-	-	-	-	-	-	-	-
LA REGIONAL DE SEGUROS, S.A	5,827,739.05	39,744.69	39,744.69	-	-	-	-	-	-	21,039.63	5,246.14	15,793.49
SUB-TOTAL	6,357,125.55	197,900.79	197,900.79	-	-	-	-	-	-	21,039.63	5,246.14	15,793.49
TOTAL	\$242,732,543.10	\$24,228,815.99	\$8,215,741.50	\$15,003,986.78	\$1,036,775.74	\$0.00	\$0.00	\$0.00	\$0.00	\$1,515,339.38	\$827,320.44	\$688,018.94



SUPERINTENDENCIA DE SEGUROS Y REASEGUROS DE PANAMA
SINIESTROS PAGADOS DE SEGURO DIRECTO TOTALES LOCAL Y EXTERIOR
AL 31 DE AGOSTO DE 2019

RAMOS DE SEGUROS	RAMOS GENERALES														
	Transporte de Carga	Terrestre	Marítimo	Aéreo	Casco	Marítimo	Aéreo	Automóvil	Ramos Técnicos	TRC TRM	Equipo Electrónico	Caldera y Maquinaria	Rotura de Maquinaria	Equipo Pesado	Vidrios
ACERTA SEGUROS	118,784.61	2,175.24	(54.47)	116,663.84	370,636.50	370,636.50	-	3,589,718.00	37,069.93	6,020.27	3,520.69	-	6,332.68	21,196.29	-
ALIADO SEGUROS	88,374.98	88,374.98	-	-	5,387.33	5,387.33	-	1,238,659.30	1,420.66	958.06	389.90	-	-	72.70	-
ASEGURADORA ANCON, S.A	106,824.11	106,824.11	-	-	13,063.31	13,063.31	-	13,092,724.34	62,068.05	22,792.03	2,072.28	-	36,850.99	352.75	-
ASEGURADORA GLOBAL, S.A	-	-	-	-	-	-	-	2,985,064.92	-	-	-	-	-	-	-
ASSA COMPAÑÍA DE SEGUROS, S.A	986,306.94	362,733.51	543,041.11	80,532.32	1,776,770.75	1,350,462.96	426,307.79	26,089,561.15	1,046,093.48	751,239.09	235,635.79	2,903.52	56,315.08	-	-
BANESCO SEGUROS, S.A.	23,004.56	23,004.56	-	-	367.43	367.43	-	1,726,903.04	171,396.10	51,617.45	10,710.42	-	-	109,068.23	-
CHUBB SEGUROS PANAMA, S.A.	137,228.96	-	137,228.96	-	-	-	-	-	10,331.38	10,331.38	-	-	-	-	-
COMPAÑÍA INTERNACIONAL DE SEGUROS, S.A	1,008,033.82	1,008,033.82	-	-	2,228,589.05	2,141,624.32	86,964.73	21,611,635.36	241,466.45	88,585.32	15,292.38	-	8,550.55	129,038.20	-
GENERAL DE SEGUROS, S.A.	-	-	-	-	-	-	-	1,726,184.59	1,617.97	-	1,555.00	-	62.97	-	-
MAPFRE PANAMÁ, S.A	355,460.04	355,460.04	-	-	55,671.00	55,671.00	-	23,068,296.89	292,750.45	7,836.91	101,016.32	-	109,923.85	73,973.37	-
MERCANTIL PANAMÁ SEGUROS, S.A	-	-	-	-	-	-	-	46,119.74	-	-	-	-	-	-	-
MULTIBANK SEGUROS, S.A	-	-	-	-	-	-	-	742,565.03	74,468.63	7,222.20	647.56	-	-	66,598.87	-
NACIONAL DE SEGUROS DE PANAMÁ Y CENTROAMÉRICA	2,067.42	-	2,067.42	-	-	-	-	37,836.83	5,464.88	-	5,464.88	-	-	-	-
ÓPTIMA COMPAÑÍA DE SEGUROS, S.A.	120,103.78	26,684.71	93,419.07	-	390,088.43	374,939.54	15,148.89	1,586,162.94	237,814.89	403.06	14,123.21	-	112.24	223,176.38	-
PAN AMERICAN LIFE INSURANCE DE PANAMÁ, S.A	-	-	-	-	-	-	-	-	-	-	-	-	-	-	-
SAGICOR PANAMÁ, S.A	-	-	-	-	-	-	-	-	-	-	-	-	-	-	-
SEGUROS FEDPA, S.A	34,553.84	34,553.84	-	-	5,109.01	5,109.01	-	11,034,533.17	2,534.81	-	-	-	-	2,534.81	-
SEGUROS SURAMERICANA, S.A	136,475.30	136,475.30	-	-	-	-	-	22,742,357.65	566,199.26	333,427.58	50,971.66	-	-	181,800.02	-
VIVIR COMPAÑÍA DE SEGUROS, SA.	-	-	-	-	-	-	-	-	-	-	-	-	-	-	-
WORLDWIDE MEDICAL ASSURANCE, LTD	-	-	-	-	-	-	-	-	-	-	-	-	-	-	-
SUB-TOTAL	\$3,117,218.36	\$2,144,320.11	\$775,702.09	#####	\$4,845,682.81	\$4,317,261.40	\$528,421.41	\$131,318,322.95	\$2,750,696.94	\$1,280,433.35	\$441,400.09	\$2,903.52	\$218,148.36	\$807,811.62	\$0.00



SUPERINTENDENCIA DE SEGUROS Y REASEGUROS DE PANAMA
SINIESTROS PAGADOS DE SEGURO DIRECTO TOTALES LOCAL Y EXTERIOR
AL 31 DE AGOSTO DE 2019

RAMOS DE SEGUROS	RAMOS GENERALES														
	Transporte de Carga	Terrestre	Marítimo	Aéreo	Casco	Marítimo	Aéreo	Automóvil	Ramos Técnicos	TRC TRM	Equipo Electrónico	Caldera y Maquinaria	Rotura de Maquinaria	Equipo Pesado	Vidrios
BUPA PANAMÁ, S.A.	-	-	-	-	-	-	-	-	-	-	-	-	-	-	-
LA FLORESTA DE SEGUROS Y VIDA, S.A	-	-	-	-	-	-	-	301,608.90	-	-	-	-	-	-	-
LA REGIONAL DE SEGUROS, S.A	275.00	275.00	-	-	83,066.84	246.10	82,820.74	5,519,266.51	3,456.38	3,456.38	-	-	-	-	-
SUB-TOTAL	275.00	275.00	-	-	83,066.84	246.10	82,820.74	5,820,875.41	3,456.38	3,456.38	-	-	-	-	-
TOTAL	\$3,117,493.36	\$2,144,595.11	\$775,702.09	#####	\$4,928,749.65	\$4,317,507.50	\$611,242.15	\$137,139,198.36	\$2,754,153.32	\$1,283,889.73	\$441,400.09	\$2,903.52	\$218,148.36	\$807,811.62	\$0.00



SUPERINTENDENCIA DE SEGUROS Y REASEGUROS DE PANAMA
SINIESTROS PAGADOS DE SEGURO DIRECTO TOTALES LOCAL Y EXTERIOR
AL 31 DE AGOSTO DE 2019

RAMOS DE SEGUROS	RAMOS GENERALES									
	Riesgos Diversos	Responsabilidad Civil	Robo	Fidelidad y DDD	BBB	Otros	Titulos de Propiedad	Fianzas	Oferta y Cumplimiento	Otras
ACERTA SEGUROS	284,879.09	155,544.75	751.51	114,695.46	-	13,887.37	-	1,407,454.58	224,782.84	1,182,671.74
ALIADO SEGUROS	179,918.61	117,677.45	293.32	-	-	61,947.84	-	128,858.20	28,858.20	100,000.00
ASEGURADORA ANCON, S.A	108,847.92	57,096.49	38,606.35	-	-	13,145.08	-	268,671.38	2,480.85	266,190.53
ASEGURADORA GLOBAL, S.A	27,599.76	-	-	-	-	27,599.76	-	4,961,012.92	4,961,012.92	-
ASSA COMPAÑÍA DE SEGUROS, S.A	5,789,946.87	2,347,903.54	350,652.05	1,361,347.22	5,120.28	1,724,923.78	-	4,247,850.75	904,322.87	3,343,527.88
BANESCO SEGUROS, S.A.	248,695.03	96,119.60	3,625.58	137,438.03	-	11,511.82	-	2,259,027.71	-	2,259,027.71
CHUBB SEGUROS PANAMA, S.A.	10,975.71	10,975.71	-	-	-	-	-	-	-	-
COMPAÑÍA INTERNACIONAL DE SEGUROS, S.A	9,795,917.53	499,215.84	76,641.13	72,243.19	-	9,147,817.37	-	4,437,717.26	-	4,437,717.26
GENERAL DE SEGUROS, S.A.	253,353.04	3,350.20	760.68	-	-	249,242.16	-	175.50	-	175.50
MAPFRE PANAMÁ, S.A	1,704,792.04	250,302.52	71,828.54	199,767.52	-	1,182,893.46	-	23,259,493.98	23,193,093.13	66,400.85
MERCANTIL PANAMÁ SEGUROS, S.A	321,219.33	-	-	-	-	321,219.33	-	-	-	-
MULTIBANK SEGUROS, S.A	59,125.82	3,194.40	-	-	-	55,931.42	-	1,804.34	1,804.34	-
NACIONAL DE SEGUROS DE PANAMÁ Y CENTROAMÉRICA	67,611.72	42,402.85	13,517.40	11,066.47	-	625.00	-	3,001,992.61	3,001,992.61	-
ÓPTIMA COMPAÑÍA DE SEGUROS, S.A.	453,454.29	246,473.11	51,597.98	-	-	155,383.20	-	2,890,480.90	357,240.69	2,533,240.21
PAN AMERICAN LIFE INSURANCE DE PANAMÁ, S.A	-	-	-	-	-	-	-	-	-	-
SAGICOR PANAMÁ, S.A	-	-	-	-	-	-	-	-	-	-
SEGUROS FEDPA, S.A	16,593.21	15,004.82	1,588.39	-	-	-	-	-	-	-
SEGUROS SURAMERICANA, S.A	662,041.35	385,543.28	130,265.19	-	-	146,232.88	-	1,968,770.09	-	1,968,770.09
VIVIR COMPAÑÍA DE SEGUROS, SA.	-	-	-	-	-	-	-	-	-	-
WORLDWIDE MEDICAL ASSURANCE, LTD	-	-	-	-	-	-	-	-	-	-
SUB-TOTAL	\$19,984,971.32	\$4,230,804.56	\$740,128.12	\$1,896,557.89	\$5,120.28	\$13,112,360.47	\$0.00	\$48,833,310.22	\$32,675,588.45	\$16,157,721.77



SUPERINTENDENCIA DE SEGUROS Y REASEGUROS DE PANAMA
SINIESTROS PAGADOS DE SEGURO DIRECTO TOTALES LOCAL Y EXTERIOR
AL 31 DE AGOSTO DE 2019

RAMOS DE SEGUROS	RAMOS GENERALES									
	Riesgos Diversos	Responsabilidad Civil	Robo	Fidelidad y DDD	BBB	Otros	Titulos de Propiedad	Fianzas	Oferta y Cumplimiento	Otras
BUPA PANAMÁ, S.A.	-	-	-	-	-	-	-	-	-	-
LA FLORESTA DE SEGUROS Y VIDA, S.A	69,621.50	1,466.70	-	-	-	68,154.80	-	-	-	-
LA REGIONAL DE SEGUROS, S.A	60,890.00	23,129.16	-	-	-	37,760.84	-	100,000.00	100,000.00	-
SUB-TOTAL	130,511.50	24,595.86	-	-	-	105,915.64	-	100,000.00	100,000.00	-
TOTAL	\$20,115,482.82	\$4,255,400.42	\$740,128.12	\$1,896,557.89	\$5,120.28	\$13,218,276.11	\$0.00	\$48,933,310.22	\$32,775,588.45	\$16,157,721.77



SUPERINTENDENCIA DE SEGUROS Y REASEGUROS DE PANAMA
SINIESTROS PAGADOS DE SEGURO DIRECTO TOTAL POR PRIMA DEVENGADA
AL 31 DE AGOSTO DE 2019

RAMOS DE SEGUROS	GRAN TOTAL	RAMOS VIDA											
		TOTAL VIDA	Vida Individual	Primer año	Renovación	Accidentes Personales	Individual	Grupo	Invalidez	Salud	Individual	Grupo	Colectivos de Vida
ACERTA SEGUROS	0.50	0.55	0.16	-	0.17	0.20	0.73	0.15	-	0.70	0.94	0.63	0.54
ALIADO SEGUROS	0.28	0.31	-	-	-	0.15	0.02	0.16	-	-	-	-	0.33
ASEGURADORA ANCON, S.A	0.63	0.67	0.25	-	0.31	0.25	0.24	0.26	-	0.73	0.71	0.83	0.60
ASEGURADORA GLOBAL, S.A	0.54	0.28	0.03	0.03	-	-	-	-	-	-	-	-	0.31
ASSA COMPAÑÍA DE SEGUROS, S.A	0.36	0.39	0.20	1.85	0.00	0.20	0.09	0.23	-	0.73	0.61	0.84	0.22
BANESCO SEGUROS, S.A.	0.38	0.08	-	-	-	0.00	-	0.00	-	-	-	-	0.09
CHUBB SEGUROS PANAMA, S.A.	0.07	0.04	-	-	-	0.04	-	0.04	-	-	-	-	-
COMPAÑÍA INTERNACIONAL DE SEGUROS, S.A	0.47	0.52	0.25	0.15	0.26	0.21	0.18	0.21	-	0.78	0.75	0.87	0.46
GENERAL DE SEGUROS, S.A.	0.16	0.17	-	-	-	0.02	0.02	-	-	-	-	-	0.17
MAPFRE PANAMÁ, S.A	0.70	0.72	0.53	2.21	0.23	0.63	0.34	0.90	-	0.82	0.69	0.92	0.63
MERCANTIL PANAMÁ SEGUROS, S.A	0.37	0.53	0.01	0.03	-	-	-	-	-	0.60	0.60	-	-
MULTIBANK SEGUROS, S.A	0.13	0.21	-	-	-	-	-	-	-	-	-	-	0.25
NACIONAL DE SEGUROS DE PANAMÁ Y CENTROAMÉRICA	0.35	0.32	-	-	-	0.01	0.02	-	-	-	-	-	0.44
ÓPTIMA COMPAÑÍA DE SEGUROS, S.A.	0.57	0.49	-	-	-	0.62	0.05	0.67	-	-	-	-	0.49
PAN AMERICAN LIFE INSURANCE DE PANAMÁ, S.A	0.56	0.56	0.42	-	0.51	0.12	0.09	0.16	-	0.68	0.50	0.74	0.26
SAGICOR PANAMÁ, S.A	0.41	0.41	0.03	-	0.04	0.08	-	0.08	-	0.56	0.52	0.68	-
SEGUROS FEDPA, S.A	0.46	0.27	-	-	-	0.15	0.26	-	-	-	-	-	0.34
SEGUROS SURAMERICANA, S.A	0.44	0.33	0.46	0.34	0.48	0.08	0.10	0.02	-	-	-	-	0.31
VIVIR COMPAÑÍA DE SEGUROS, SA.	0.92	0.92	-	-	-	-	-	-	-	0.93	0.98	0.73	0.60
WORLDWIDE MEDICAL ASSURANCE, LTD	0.83	0.83	0.24	0.28	0.18	#####	-	#####	-	0.88	0.87	0.90	0.83
SUB-TOTAL	0.48	0.49	0.33	0.80	0.24	0.18	0.13	0.21	-	0.75	0.69	0.82	0.31



SUPERINTENDENCIA DE SEGUROS Y REASEGUROS DE PANAMA
SINIESTROS PAGADOS DE SEGURO DIRECTO TOTAL POR PRIMA DEVENGADA
AL 31 DE AGOSTO DE 2019

RAMOS DE SEGUROS	GRAN TOTAL	RAMOS VIDA											
		TOTAL VIDA	Vida Individual	Primer año	Renovación	Accidentes Personales	Individual	Grupo	Invalidez	Salud	Individual	Grupo	Colectivos de Vida
BUPA PANAMÁ, S.A.	0.30	0.30	-	-	-	-	-	-	-	0.30	0.36	0.19	-
LA FLORESTA DE SEGUROS Y VIDA, S.A	1.59	5.51	-	-	-	0.82	-	0.81	-	(1.73)	(2.13)	(1.26)	2.82
LA REGIONAL DE SEGUROS, S.A	0.68	0.08	0.01	0.03	-	0.02	0.05	0.02	-	-	-	-	0.40
SUB-TOTAL	0.60	0.37	0.00	0.01	-	0.31	0.05	0.32	-	0.42	0.46	0.32	0.47
TOTAL	0.48	0.49	0.33	0.79	0.24	0.18	0.13	0.22	-	0.75	0.68	0.81	0.31



SUPERINTENDENCIA DE SEGUROS Y REASEGUROS DE PANAMA
SINIESTROS PAGADOS DE SEGURO DIRECTO TOTAL POR PRIMA DEVENGADA
AL 31 DE AGOSTO DE 2019

RAMOS DE SEGUROS	RAMOS GENERALES											
	TOTAL GENERALES	Incendio y Líneas Aliadas	Residencial	Comercial	Industrial	Vida Industrial	Anualidades	Rentas Vitalicias	Pérdida de Ingresos	Multirisgo	Residencial	Comercial e Industrial
ACERTA SEGUROS	0.48	0.47	0.31	0.52	-	-	-	-	-	0.87	0.76	1.00
ALIADO SEGUROS	0.27	1.09	0.21	0.05	158.41	-	-	-	-	0.54	0.80	0.40
ASEGURADORA ANCON, S.A	0.60	0.10	0.03	0.16	0.05	-	-	-	-	0.19	0.20	0.19
ASEGURADORA GLOBAL, S.A	0.84	0.13	0.13	-	-	-	-	-	-	-	-	-
ASSA COMPAÑÍA DE SEGUROS, S.A	0.35	0.16	0.10	0.18	-	-	-	-	-	0.33	0.28	0.41
BANESCO SEGUROS, S.A.	0.73	0.15	-	0.15	-	-	-	-	-	0.07	0.09	0.06
CHUBB SEGUROS PANAMA, S.A.	0.08	0.07	-	0.07	-	-	-	-	-	0.00	-	0.00
COMPAÑÍA INTERNACIONAL DE SEGUROS, S.A	0.42	0.08	0.08	-	-	-	-	-	-	0.21	0.21	-
GENERAL DE SEGUROS, S.A.	0.15	0.04	0.04	-	-	-	-	-	-	0.23	0.14	0.39
MAPFRE PANAMÁ, S.A	0.68	1.04	-	1.04	-	-	-	-	-	-	-	-
MERCANTIL PANAMÁ SEGUROS, S.A	0.14	-	-	-	-	-	-	-	-	0.00	0.00	-
MULTIBANK SEGUROS, S.A	0.09	0.02	0.02	0.03	-	-	-	-	-	0.10	0.15	0.03
NACIONAL DE SEGUROS DE PANAMÁ Y CENTROAMÉRICA	0.36	0.47	0.01	0.59	-	-	-	-	-	-	-	-
ÓPTIMA COMPAÑÍA DE SEGUROS, S.A.	0.61	0.20	0.16	0.27	0.00	-	-	-	-	0.53	0.86	0.38
PAN AMERICAN LIFE INSURANCE DE PANAMÁ, S.A	-	-	-	-	-	-	-	-	-	-	-	-
SAGICOR PANAMÁ, S.A	-	-	-	-	-	-	-	-	-	-	-	-
SEGUROS FEDPA, S.A	0.50	0.31	0.04	-	-	-	-	-	-	-	-	-
SEGUROS SURAMERICANA, S.A	0.50	0.42	0.46	0.10	-	-	-	-	-	-	-	-
VIVIR COMPAÑÍA DE SEGUROS, SA.	-	-	-	-	-	-	-	-	-	-	-	-
WORLDWIDE MEDICAL ASSURANCE, LTD	-	-	-	-	-	-	-	-	-	-	-	-
SUB-TOTAL	0.46	0.25	0.16	0.32	1.55	-	-	-	-	0.27	0.28	0.26



SUPERINTENDENCIA DE SEGUROS Y REASEGUROS DE PANAMA
SINIESTROS PAGADOS DE SEGURO DIRECTO TOTAL POR PRIMA DEVENGADA
AL 31 DE AGOSTO DE 2019

RAMOS DE SEGUROS	RAMOS GENERALES											
	TOTAL GENERALES	Incendio y Líneas Aliadas	Residencial	Comercial	Industrial	Vida Industrial	Anualidades	Rentas Vitalicias	Pérdida de Ingresos	Multiriesgo	Residencial	Comercial e Industrial
BUPA PANAMÁ, S.A.	-	-	-	-	-	-	-	-	-	-	-	-
LA FLORESTA DE SEGUROS Y VIDA, S.A	0.89	(0.92)	5.37	-	-	-	-	-	-	-	-	-
LA REGIONAL DE SEGUROS, S.A	0.74	0.19	0.39	-	-	-	-	-	-	0.12	0.08	0.14
SUB-TOTAL	0.75	5.66	1.52	-	-	-	-	-	-	0.12	0.08	0.14
TOTAL	0.46	0.25	0.17	0.32	1.55	-	-	-	-	0.27	0.27	0.26



SUPERINTENDENCIA DE SEGUROS Y REASEGUROS DE PANAMA
SINIESTROS PAGADOS DE SEGURO DIRECTO TOTAL POR PRIMA DEVENGADA
AL 31 DE AGOSTO DE 2019

RAMOS DE SEGUROS	Transporte de Carga	RAMOS GENERALES													
		Terrestre	Marítimo	Aéreo	Casco	Marítimo	Aéreo	Automóvil	Ramos Técnicos	TRC TRM	Equipo Electrónico	Caldera y Maquinaria	Rotura de Maquinaria	Equipo Pesado	Vidrios
ACERTA SEGUROS	0.79	0.05	(0.00)	1.57	0.64	1.26	-	0.75	0.05	0.01	0.32	-	0.45	0.39	-
ALIADO SEGUROS	0.25	0.25	-	-	0.11	3.31	-	0.61	0.00	0.00	0.02	-	-	0.00	-
ASEGURADORA ANCON, S.A	0.32	0.33	-	-	0.04	0.19	-	0.77	0.07	0.03	0.07	-	1.14	0.00	-
ASEGURADORA GLOBAL, S.A	-	-	-	-	-	-	-	0.63	-	-	-	-	-	-	-
ASSA COMPAÑÍA DE SEGUROS, S.A	0.20	0.62	0.13	-	0.28	0.78	0.09	0.67	0.31	0.27	0.51	0.01	(1.42)	-	-
BANESCO SEGUROS, S.A.	0.19	0.19	-	-	0.00	0.00	-	0.67	0.26	0.13	0.37	-	-	0.67	-
CHUBB SEGUROS PANAMA, S.A.	(0.35)	-	(0.35)	-	-	-	-	-	0.01	0.01	-	-	-	-	-
COMPAÑÍA INTERNACIONAL DE SEGUROS, S.A	0.20	0.20	-	-	0.79	2.47	0.04	0.85	0.14	0.09	0.11	-	0.07	0.29	-
GENERAL DE SEGUROS, S.A.	-	-	-	-	-	-	-	0.69	0.01	-	0.01	-	0.00	-	-
MAPFRE PANAMÁ, S.A	0.11	0.11	-	-	0.01	0.02	-	0.85	0.13	0.00	0.79	-	1.87	0.30	-
MERCANTIL PANAMÁ SEGUROS, S.A	-	-	-	-	-	-	-	0.40	-	-	-	-	-	-	-
MULTIBANK SEGUROS, S.A	-	-	-	-	-	-	-	0.13	0.17	0.02	0.06	-	-	3.34	-
NACIONAL DE SEGUROS DE PANAMÁ Y CENTROAMÉRICA	0.09	-	0.15	-	-	-	-	2.08	0.01	-	2.69	-	-	-	-
ÓPTIMA COMPAÑÍA DE SEGUROS, S.A.	0.35	0.18	0.48	-	0.67	0.98	0.08	0.60	0.34	0.00	0.65	-	0.00	1.36	-
PAN AMERICAN LIFE INSURANCE DE PANAMÁ, S.A	-	-	-	-	-	-	-	-	-	-	-	-	-	-	-
SAGICOR PANAMÁ, S.A	-	-	-	-	-	-	-	-	-	-	-	-	-	-	-
SEGUROS FEDPA, S.A	0.28	0.28	-	-	0.67	0.67	-	0.51	0.06	-	-	-	-	0.10	-
SEGUROS SURAMERICANA, S.A	0.12	0.12	-	-	-	-	-	0.59	0.34	0.28	0.71	-	-	0.51	-
VIVIR COMPAÑÍA DE SEGUROS, SA.	-	-	-	-	-	-	-	-	-	-	-	-	-	-	-
WORLDWIDE MEDICAL ASSURANCE, LTD	-	-	-	-	-	-	-	-	-	-	-	-	-	-	-
SUB-TOTAL	0.20	0.20	0.18	2.52	0.24	0.55	0.04	0.68	0.18	0.11	0.42	0.01	0.44	0.47	-



SUPERINTENDENCIA DE SEGUROS Y REASEGUROS DE PANAMA
SINIESTROS PAGADOS DE SEGURO DIRECTO TOTAL POR PRIMA DEVENGADA
AL 31 DE AGOSTO DE 2019

RAMOS DE SEGUROS	RAMOS GENERALES														
	Transporte de Carga	Terrestre	Marítimo	Aéreo	Casco	Marítimo	Aéreo	Automóvil	Ramos Técnicos	TRC TRM	Equipo Electrónico	Caldera y Maquinaria	Rotura de Maquinaria	Equipo Pesado	Vidrios
BUPA PANAMÁ, S.A.	-	-	-	-	-	-	-	-	-	-	-	-	-	-	-
LA FLORESTA DE SEGUROS Y VIDA, S.A	-	-	-	-	-	-	-	(1.26)	-	-	-	-	-	-	-
LA REGIONAL DE SEGUROS, S.A	0.01	0.01	-	-	(0.14)	0.01	(0.13)	0.77	0.04	0.05	-	-	-	-	
SUB-TOTAL	(0.00)	(0.00)	-	-	(0.14)	0.01	(0.13)	0.84	0.03	0.03	-	-	-	-	
TOTAL	0.21	0.20	0.18	2.51	0.26	0.55	0.05	0.68	0.18	0.11	0.42	0.01	0.44	0.47	-



SUPERINTENDENCIA DE SEGUROS Y REASEGUROS DE PANAMA
SINIESTROS PAGADOS DE SEGURO DIRECTO TOTAL POR PRIMA DEVENGADA
AL 31 DE AGOSTO DE 2019

RAMOS DE SEGUROS	RAMOS GENERALES									
	Riesgos Diversos	Responsabilidad Civil	Robo	Fidelidad y DDD	BBB	Otros	Titulos de Propiedad	Fianzas	Oferta y Cumplimiento	Otras
ACERTA SEGUROS	0.33	0.24	0.02	0.89	-	0.20	-	0.28	0.06	0.78
ALIADO SEGUROS	0.05	0.12	0.03	-	-	0.03	-	0.05	0.02	0.16
ASEGURADORA ANCON, S.A	0.17	0.11	0.82	-	-	0.13	-	0.47	0.01	0.66
ASEGURADORA GLOBAL, S.A	0.01	-	-	-	-	0.01	-	3.84	4.30	-
ASSA COMPAÑÍA DE SEGUROS, S.A	0.24	0.25	0.14	0.31	0.00	0.27	-	0.31	0.13	0.52
BANESCO SEGUROS, S.A.	0.47	0.23	0.12	2.98	-	0.36	-	3.23	-	3.23
CHUBB SEGUROS PANAMA, S.A.	0.01	0.01	-	-	-	-	-	-	-	-
COMPAÑÍA INTERNACIONAL DE SEGUROS, S.A	0.35	0.09	0.20	0.42	-	0.41	-	0.26	-	0.28
GENERAL DE SEGUROS, S.A.	0.03	0.01	0.08	-	-	0.04	-	0.00	-	-
MAPFRE PANAMÁ, S.A	0.20	0.07	0.57	1.03	-	0.25	-	0.84	0.84	0.26
MERCANTIL PANAMÁ SEGUROS, S.A	0.14	-	-	-	-	0.15	-	-	-	-
MULTIBANK SEGUROS, S.A	0.07	0.02	-	-	-	0.09	-	0.01	0.01	-
NACIONAL DE SEGUROS DE PANAMÁ Y CENTROAMÉRICA	0.07	0.09	0.24	1.19	-	0.00	-	0.38	0.38	-
ÓPTIMA COMPAÑÍA DE SEGUROS, S.A.	0.18	0.22	0.52	-	-	0.12	-	1.78	0.80	2.15
PAN AMERICAN LIFE INSURANCE DE PANAMÁ, S.A	-	-	-	-	-	-	-	-	-	-
SAGICOR PANAMÁ, S.A	-	-	-	-	-	-	-	-	-	-
SEGUROS FEDPA, S.A	0.05	0.17	0.13	-	-	-	-	-	-	-
SEGUROS SURAMERICANA, S.A	0.11	0.23	0.56	-	-	0.03	-	0.70	-	0.70
VIVIR COMPAÑÍA DE SEGUROS, SA.	-	-	-	-	-	-	-	-	-	-
WORLDWIDE MEDICAL ASSURANCE, LTD	-	-	-	-	-	-	-	-	-	-
SUB-TOTAL	0.22	0.16	0.20	0.36	0.00	0.25	-	0.60	0.64	0.53



SUPERINTENDENCIA DE SEGUROS Y REASEGUROS DE PANAMA
SINIESTROS PAGADOS DE SEGURO DIRECTO TOTAL POR PRIMA DEVENGADA
AL 31 DE AGOSTO DE 2019

RAMOS DE SEGUROS	RAMOS GENERALES									
	Riesgos Diversos	Responsabilidad Civil	Robo	Fidelidad y DDD	BBB	Otros	Titulos de Propiedad	Fianzas	Oferta y Cumplimiento	Otras
BUPA PANAMÁ, S.A.	-	-	-	-	-	-	-	-	-	-
LA FLORESTA DE SEGUROS Y VIDA, S.A	0.11	0.00	-	-	-	0.35	-	-	-	-
LA REGIONAL DE SEGUROS, S.A	0.41	0.21	-	-	-	1.85	-	0.15	0.22	-
SUB-TOTAL	0.17	0.04	-	-	-	0.49	-	0.07	0.22	-
TOTAL	0.22	0.16	0.20	0.36	0.00	0.25	-	0.59	0.64	0.52