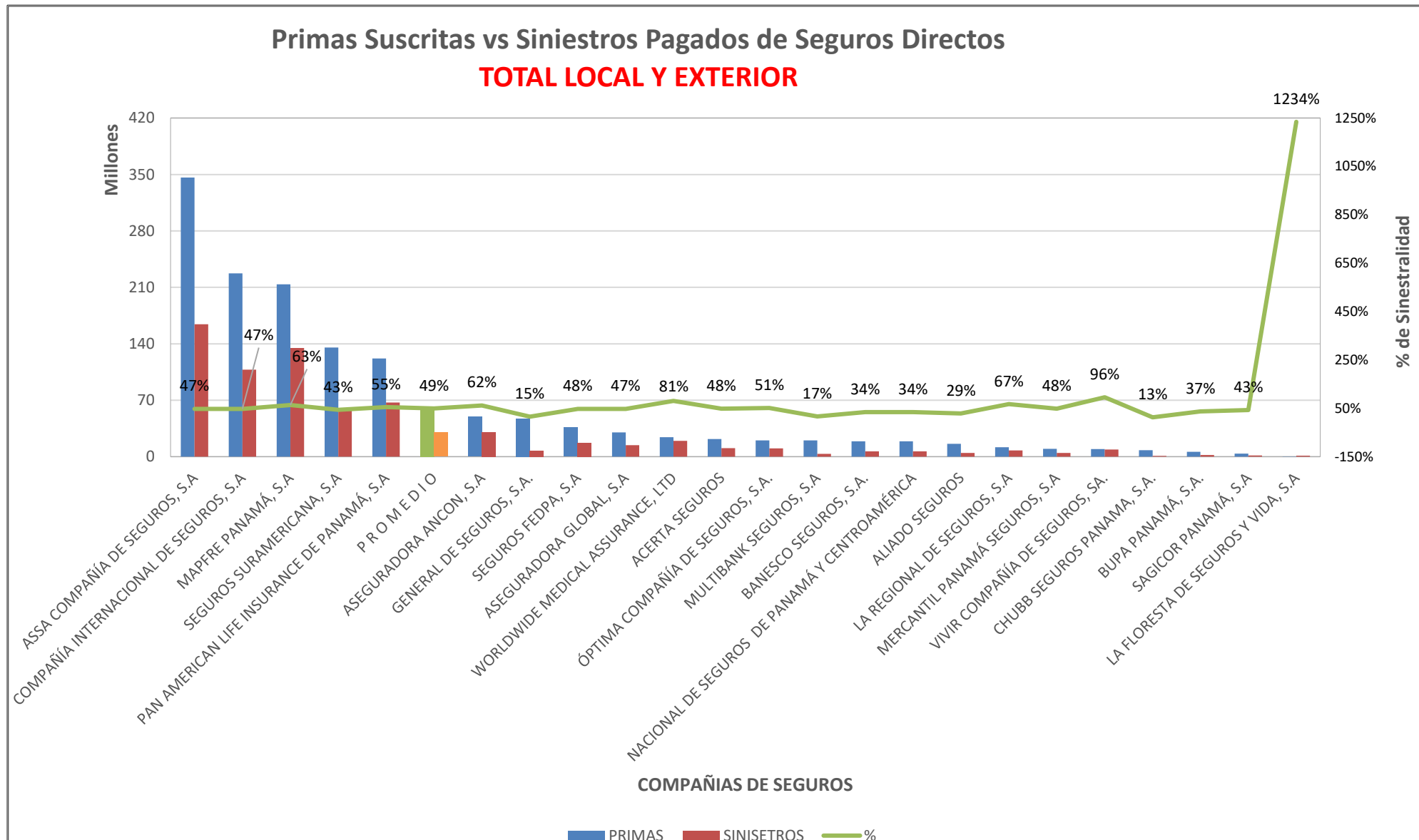


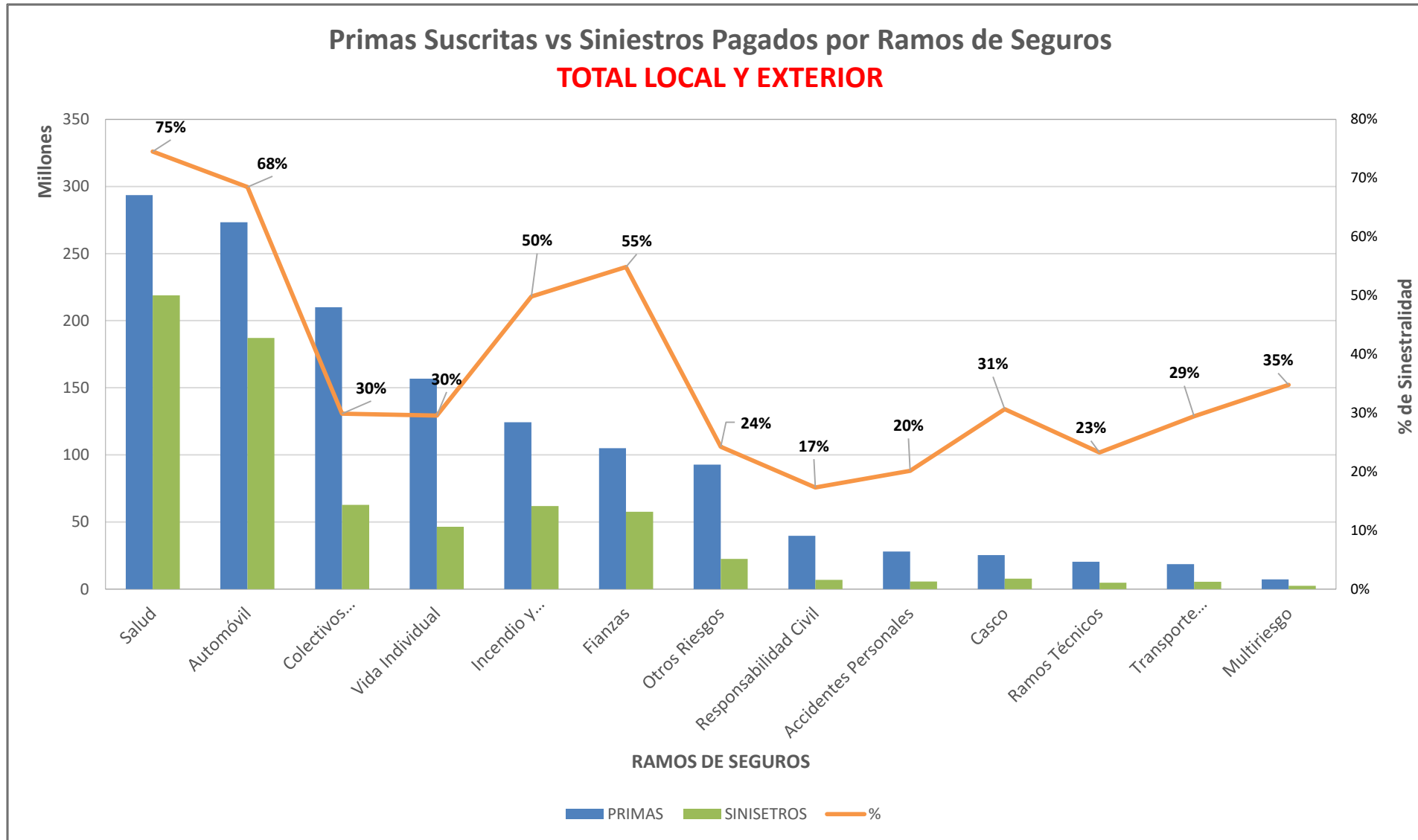


SUPERINTENDENCIA DE SEGUROS Y REASEGUROS DE PANAMA ACUMULADO AL 30 DE NOVIEMBRE DE 2019



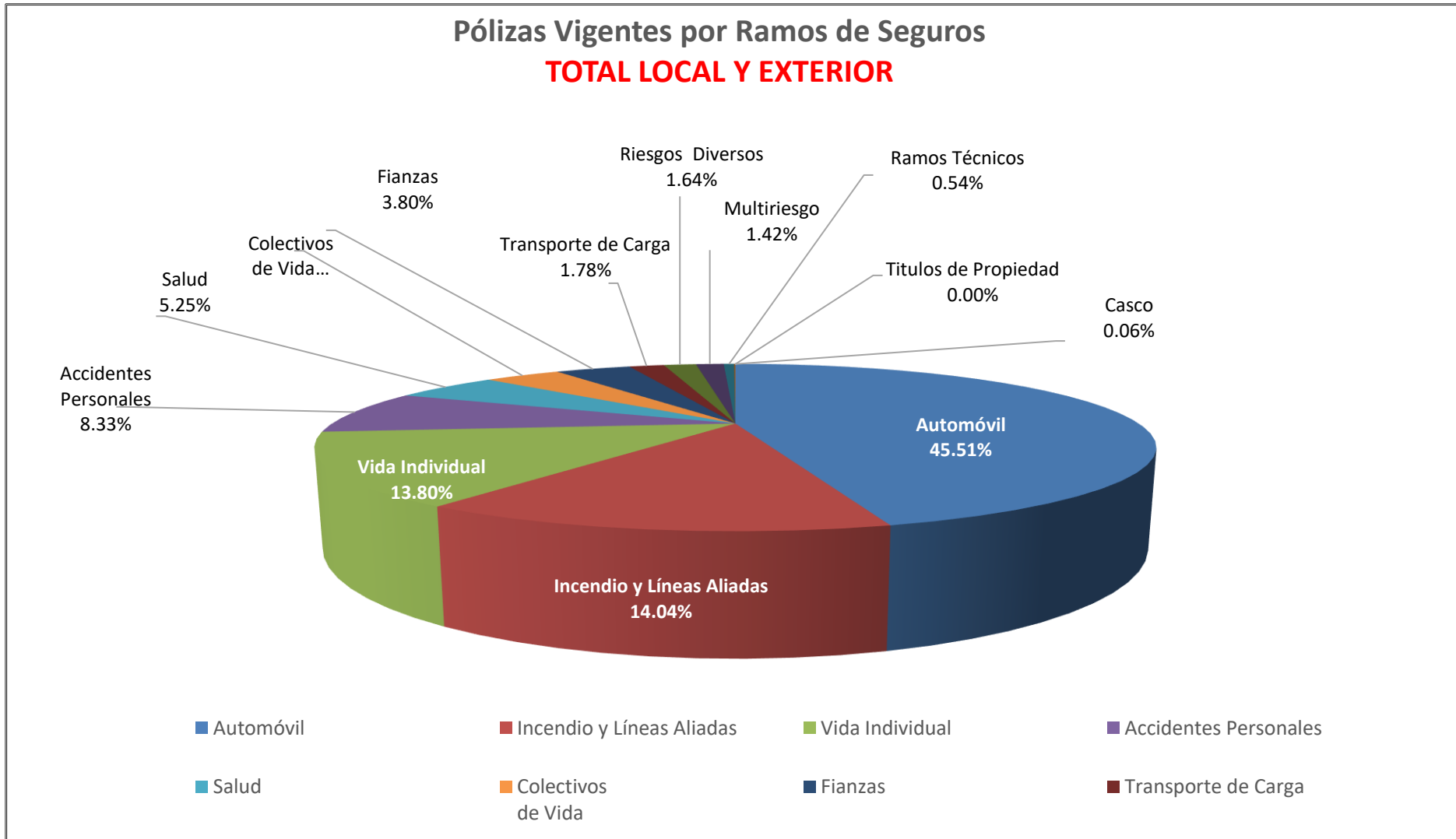


SUPERINTENDENCIA DE SEGUROS Y REASEGUROS DE PANAMA ACUMULADO AL 30 DE NOVIEMBRE DE 2019



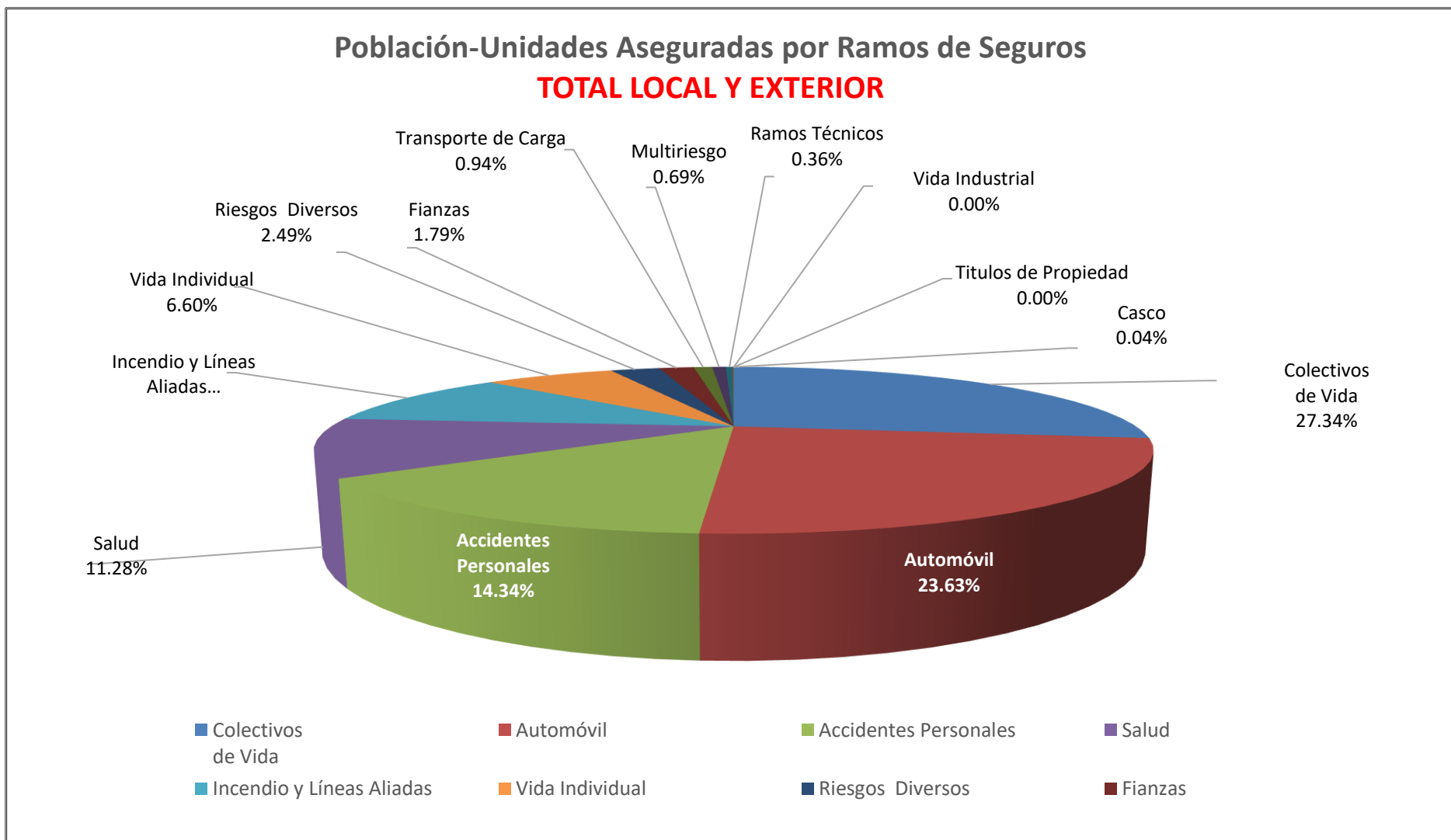


SUPERINTENDENCIA DE SEGUROS Y REASEGUROS DE PANAMA AL 30 DE NOVIEMBRE DE 2019





SUPERINTENDENCIA DE SEGUROS Y REASEGUROS DE PANAMA AL 30 DE NOVIEMBRE DE 2019





SUPERINTENDENCIA DE SEGUROS Y REASEGUROS DE PANAMA
POBLACION-UNIDADES ASEGURADA DE SEGURO DIRECTO TOTALES LOCAL Y EXTERIOR
AL 30 DE NOVIEMBRE DE 2019

RAMOS DE SEGUROS	GRAN TOTAL	RAMOS VIDA											
		TOTAL VIDA	Vida Individual	Primer año	Renovación	Accidentes Personales	Individual	Grupo	Invalidez	Salud	Individual	Grupo	Colectivos de Vida
ACERTA SEGUROS	25,134	5,042	804	386	418	753	33	720	-	405	383	22	3,080
ALIADO SEGUROS	16,087	6,197	-	-	-	1,800	435	1,365	-	-	-	-	4,397
ASEGURADORA ANCON, S.A	177,944	81,159	2,158	421	1,737	46,890	422	46,468	-	13,954	4,024	9,930	18,157
ASEGURADORA GLOBAL, S.A	212,268	123,370	9,152	9,152	-	4,813	4,813	-	-	-	-	-	109,405
ASSA COMPAÑÍA DE SEGUROS, S.A	785,239	351,589	85,383	30,461	54,922	75,355	24,194	51,161	-	86,666	13,050	73,616	104,185
BANESCO SEGUROS, S.A.	21,607	7,908	4,978	4,798	180	653	252	401	-	-	-	-	2,277
CHUBB SEGUROS PANAMA, S.A.	6,401	4,161	-	-	-	3,815	-	3,815	-	-	-	-	346
COMPAÑÍA INTERNACIONAL DE SEGUROS, S.A	364,340	148,180	32,875	3,476	29,399	16,344	2,698	13,646	-	48,157	33,434	14,723	50,804
GENERAL DE SEGUROS, S.A.	111,909	56,740	-	-	-	187	187	-	-	-	-	-	56,553
MAPFRE PANAMÁ, S.A	367,247	211,555	28,223	5,344	22,879	14,264	1,046	13,218	-	84,921	18,642	66,279	84,147
MERCANTIL PANAMÁ SEGUROS, S.A	5,056	4,211	2,438	2,003	435	128	128	-	-	1,645	1,645	-	-
MULTIBANK SEGUROS, S.A	117,719	79,276	957	145	812	9,911	9,850	61	-	-	-	-	68,408
NACIONAL DE SEGUROS DE PANAMÁ Y CENTROAMÉRICA	17,223	13,560	533	174	359	2,053	551	1,502	-	-	-	-	10,974
ÓPTIMA COMPAÑÍA DE SEGUROS, S.A.	158,644	139,238	558	558	-	81,753	718	81,035	-	-	-	-	56,927
PAN AMERICAN LIFE INSURANCE DE PANAMÁ, S.A	322,703	322,703	21,877	9,162	12,715	39,102	9,618	29,484	-	127,649	15,954	111,695	134,075
SAGICOR PANAMÁ, S.A	26,731	26,731	1,177	248	929	22,490	-	22,490	-	1,414	878	536	1,650
SEGUROS FEDPA, S.A	571,577	426,490	245	239	6	179,171	40,529	138,642	-	176	-	176	246,898
SEGUROS SURAMERICANA, S.A	386,271	140,331	65,065	18,793	46,272	65,901	39,937	25,964	-	131	131	-	9,234
VIVIR COMPAÑÍA DE SEGUROS, SA.	183,329	183,329	-	-	-	75	-	75	-	64,856	10,096	54,760	118,398
WORLDWIDE MEDICAL ASSURANCE, LTD	18,026	18,026	3,696	1,455	2,241	-	-	-	-	13,642	8,967	4,675	688
SUB-TOTAL	3,895,455	2,349,796	260,119	86,815	173,304	565,458	135,411	430,047	-	443,616	107,204	336,412	1,080,603
BUPA PANAMÁ, S.A.	2,307	2,307	-	-	-	-	-	-	-	2,307	1,752	555	-
LA FLORESTA DE SEGUROS Y VIDA, S.A	-	-	-	-	-	-	-	-	-	-	-	-	-
LA REGIONAL DE SEGUROS, S.A	58,069	4,253	1,120	283	837	1,942	110	1,832	-	162	162	-	1,029
SUB-TOTAL	60,376	6,560	1,120	283	837	1,942	110	1,832	-	2,469	1,914	555	1,029
TOTAL	3,955,831	2,356,356	261,239	87,098	174,141	567,400	135,521	431,879	-	446,085	109,118	336,967	1,081,632



SUPERINTENDENCIA DE SEGUROS Y REASEGUROS DE PANAMA
POBLACION-UNIDADES ASEGURADA DE SEGURO DIRECTO TOTALES LOCAL Y EXTERIOR
AL 30 DE NOVIEMBRE DE 2019

RAMOS DE SEGUROS	RAMOS GENERALES											
	TOTAL GENERALES	Incendio y Líneas Aliadas	Residencial	Comercial	Industrial	Vida Industrial	Anualidades	Rentas Vitalicias	Pérdida de Ingresos	Multirisgo	Residencial	Comercial e Industrial
ACERTA SEGUROS	20,092	1,387	1,007	379	1	11	-	-	-	557	504	53
ALIADO SEGUROS	9,890	1,242	599	633	10	-	-	-	-	311	180	131
ASEGURADORA ANCON, S.A	96,785	6,331	3,269	2,792	270	-	-	-	-	1,683	836	847
ASEGURADORA GLOBAL, S.A	88,898	24,604	24,167	437	-	-	-	-	-	-	-	-
ASSA COMPAÑÍA DE SEGUROS, S.A	433,650	185,546	141,637	43,909	-	-	-	-	-	19,057	14,935	4,122
BANESCO SEGUROS, S.A.	13,699	2,645	-	2,645	-	-	-	-	-	1,168	563	605
CHUBB SEGUROS PANAMA, S.A.	2,240	133	-	133	-	-	-	-	-	103	-	103
COMPAÑÍA INTERNACIONAL DE SEGUROS, S.A	216,160	15,347	15,347	-	-	-	-	-	-	2,474	2,474	-
GENERAL DE SEGUROS, S.A.	55,169	47,398	47,398	-	-	-	-	-	-	302	221	81
MAPFRE PANAMÁ, S.A	155,692	25,514	-	25,514	-	-	-	-	-	-	-	-
MERCANTIL PANAMÁ SEGUROS, S.A	845	234	-	234	-	-	-	-	-	178	120	58
MULTIBANK SEGUROS, S.A	38,443	7,851	7,119	706	26	-	-	-	-	210	145	65
NACIONAL DE SEGUROS DE PANAMÁ Y CENTROAMÉRICA	3,663	1,341	323	1,018	-	-	-	-	-	-	-	-
ÓPTIMA COMPAÑÍA DE SEGUROS, S.A.	19,406	2,830	1,927	747	156	-	-	-	-	582	312	270
PAN AMERICAN LIFE INSURANCE DE PANAMÁ, S.A	-	-	-	-	-	-	-	-	-	-	-	-
SAGICOR PANAMÁ, S.A	-	-	-	-	-	-	-	-	-	-	-	-
SEGUROS FEDPA, S.A	145,087	2,349	2,349	-	-	-	-	-	-	331	115	216
SEGUROS SURAMERICANA, S.A	245,940	88,996	76,466	12,530	-	-	-	-	-	-	-	-
VIVIR COMPAÑÍA DE SEGUROS, SA.	-	-	-	-	-	-	-	-	-	-	-	-
WORLDWIDE MEDICAL ASSURANCE, LTD	-	-	-	-	-	-	-	-	-	-	-	-
SUB-TOTAL	1,545,659	413,748	321,608	91,677	463	11	-	-	-	26,956	20,405	6,551
BUPA PANAMÁ, S.A.	-	-	-	-	-	-	-	-	-	-	-	-
LA FLORESTA DE SEGUROS Y VIDA, S.A	-	-	-	-	-	-	-	-	-	-	-	-
LA REGIONAL DE SEGUROS, S.A	53,816	786	625	158	3	-	-	-	-	465	232	233
SUB-TOTAL	53,816	786	625	158	3	-	-	-	-	465	232	233
TOTAL	1,599,475	414,534	322,233	91,835	466	11	-	-	-	27,421	20,637	6,784



SUPERINTENDENCIA DE SEGUROS Y REASEGUROS DE PANAMA
POBLACION-UNIDADES ASEGURADA DE SEGURO DIRECTO TOTALES LOCAL Y EXTERIOR
AL 30 DE NOVIEMBRE DE 2019

RAMOS DE SEGUROS	RAMOS GENERALES														
	Transporte de Carga	Terrestre	Marítimo	Aéreo	Casco	Marítimo	Aéreo	Automóvil	Ramos Técnicos	TRC TRM	Equipo Electrónico	Caldera y Maquinaria	Rotura de Maquinaria	Equipo Pesado	Vidrios
ACERTA SEGUROS	69	54	8	7	37	18	19	16,481	208	15	67	-	77	46	3
ALIADO SEGUROS	94	94	-	-	25	10	15	4,623	536	95	165	-	77	199	-
ASEGURADORA ANCON, S.A	378	364	11	3	119	68	51	84,727	618	90	135	-	124	266	3
ASEGURADORA GLOBAL, S.A	-	-	-	-	-	-	-	14,767	-	-	-	-	-	-	-
ASSA COMPAÑÍA DE SEGUROS, S.A	13,099	2,248	10,851	-	780	649	131	176,025	3,695	55	2,722	852	66	-	-
BANESCO SEGUROS, S.A.	127	127	-	-	16	16	-	7,547	988	130	60	-	119	679	-
CHUBB SEGUROS PANAMA, S.A.	84	-	84	-	-	-	-	-	1,136	1,136	-	-	-	-	-
COMPAÑÍA INTERNACIONAL DE SEGUROS, S.A	19,135	19,135	-	-	273	216	57	148,256	1,744	840	282	-	104	518	-
GENERAL DE SEGUROS, S.A.	35	17	18	-	3	2	1	6,314	440	42	177	2	142	75	2
MAPFRE PANAMÁ, S.A	1,740	1,740	-	-	75	39	36	118,042	2,021	114	308	-	455	1,144	-
MERCANTIL PANAMÁ SEGUROS, S.A	-	-	-	-	-	-	-	232	-	-	-	-	-	-	-
MULTIBANK SEGUROS, S.A	14	14	-	-	37	22	15	11,931	167	76	17	-	28	46	-
NACIONAL DE SEGUROS DE PANAMÁ Y CENTROAMÉRICA	47	24	23	-	15	6	9	1	152	90	14	-	26	22	-
ÓPTIMA COMPAÑÍA DE SEGUROS, S.A.	401	150	195	56	98	86	12	8,102	806	450	113	-	99	144	-
PAN AMERICAN LIFE INSURANCE DE PANAMÁ, S.A	-	-	-	-	-	-	-	-	-	-	-	-	-	-	-
SAGICOR PANAMÁ, S.A	-	-	-	-	-	-	-	-	-	-	-	-	-	-	-
SEGUROS FEDPA, S.A	397	397	-	-	1	1	-	141,467	110	-	37	-	23	50	-
SEGUROS SURAMERICANA, S.A	1,449	1,449	-	-	4	4	-	145,087	1,630	214	514	-	294	608	-
VIVIR COMPAÑÍA DE SEGUROS, SA.	-	-	-	-	-	-	-	-	-	-	-	-	-	-	-
WORLDWIDE MEDICAL ASSURANCE, LTD	-	-	-	-	-	-	-	-	-	-	-	-	-	-	-
SUB-TOTAL	37,069	25,813	11,190	66	1,483	1,137	346	883,602	14,251	3,347	4,611	854	1,634	3,797	8
BUPA PANAMÁ, S.A.	-	-	-	-	-	-	-	-	-	-	-	-	-	-	-
LA FLORESTA DE SEGUROS Y VIDA, S.A	-	-	-	-	-	-	-	-	-	-	-	-	-	-	-
LA REGIONAL DE SEGUROS, S.A	91	78	12	1	58	41	17	51,347	88	45	12	-	3	28	-
SUB-TOTAL	91	78	12	1	58	41	17	51,347	88	45	12	-	3	28	-
TOTAL	37,160	25,891	11,202	67	1,541	1,178	363	934,949	14,339	3,392	4,623	854	1,637	3,825	8



SUPERINTENDENCIA DE SEGUROS Y REASEGUROS DE PANAMA
POBLACION-UNIDADES ASEGURADA DE SEGURO DIRECTO TOTALES LOCAL Y EXTERIOR
AL 30 DE NOVIEMBRE DE 2019

RAMOS DE SEGUROS	RAMOS GENERALES									
	Riesgos Diversos	Responsabilidad Civil	Robo	Fidelidad y DDD	BBB	Otros	Titulos de Propiedad	Fianzas	Oferta y Cumplimiento	Otras
ACERTA SEGUROS	684	510	52	67	1	54	-	658	622	36
ALIADO SEGUROS	648	440	2	2	-	204	-	2,411	539	1,872
ASEGURADORA ANCON, S.A	1,311	904	160	-	-	247	-	1,618	522	1,096
ASEGURADORA GLOBAL, S.A	48,698	-	-	-	-	48,698	-	829	156	673
ASSA COMPAÑÍA DE SEGUROS, S.A	11,695	6,477	2,917	338	21	1,942	-	23,753	1,901	21,852
BANESCO SEGUROS, S.A.	897	526	37	43	-	291	-	311	-	311
CHUBB SEGUROS PANAMA, S.A.	431	431	-	-	-	-	-	353	-	353
COMPAÑÍA INTERNACIONAL DE SEGUROS, S.A	3,397	2,694	203	165	-	335	-	25,534	19,119	6,415
GENERAL DE SEGUROS, S.A.	286	214	16	30	1	25	40	351	351	-
MAPFRE PANAMÁ, S.A	4,816	1,694	190	141	2	2,789	-	3,484	3,483	1
MERCANTIL PANAMÁ SEGUROS, S.A	102	33	-	-	-	69	-	99	-	99
MULTIBANK SEGUROS, S.A	18,113	104	14	6	2	17,987	-	120	90	30
NACIONAL DE SEGUROS DE PANAMÁ Y CENTROAMÉRICA	675	453	68	36	1	117	-	1,432	1,432	-
ÓPTIMA COMPAÑÍA DE SEGUROS, S.A.	1,591	1,305	134	1	-	151	-	4,996	2,431	2,565
PAN AMERICAN LIFE INSURANCE DE PANAMÁ, S.A	-	-	-	-	-	-	-	-	-	-
SAGICOR PANAMÁ, S.A	-	-	-	-	-	-	-	-	-	-
SEGUROS FEDPA, S.A	307	223	11	73	-	-	-	125	40	85
SEGUROS SURAMERICANA, S.A	4,659	3,191	524	294	-	650	-	4,115	-	4,115
VIVIR COMPAÑÍA DE SEGUROS, SA.	-	-	-	-	-	-	-	-	-	-
WORLDWIDE MEDICAL ASSURANCE, LTD	-	-	-	-	-	-	-	-	-	-
SUB-TOTAL	98,310	19,199	4,328	1,196	28	73,559	40	70,189	30,686	39,503
BUPA PANAMÁ, S.A.	-	-	-	-	-	-	-	-	-	-
LA FLORESTA DE SEGUROS Y VIDA, S.A	-	-	-	-	-	-	-	-	-	-
LA REGIONAL DE SEGUROS, S.A	245	196	6	3	-	40	-	736	480	256
SUB-TOTAL	245	196	6	3	-	40	-	736	480	256
TOTAL	98,555	19,395	4,334	1,199	28	73,599	40	70,925	31,166	39,759



SUPERINTENDENCIA DE SEGUROS Y REASEGUROS DE PANAMA
POLIZAS VIGENTES DE SEGURO DIRECTO TOTALES LOCAL Y EXTERIOR
AL 30 DE NOVIEMBRE DE 2019

RAMOS DE SEGUROS	GRAN TOTAL	RAMOS VIDA											
		TOTAL VIDA	Vida Individual	Primer año	Renovación	Accidentes Personales	Individual	Grupo	Invalidez	Salud	Individual	Grupo	Colectivos de Vida
ACERTA SEGUROS	18,393	1,387	804	386	418	174	33	141	-	393	383	10	16
ALIADO SEGUROS	7,921	849	-	-	-	665	416	249	-	-	-	-	184
ASEGURADORA ANCON, S.A	89,606	7,201	2,158	421	1,737	606	422	184	-	4,195	4,024	171	242
ASEGURADORA GLOBAL, S.A	54,281	13,968	9,152	9,152	-	4,813	4,813	-	-	-	-	-	3
ASSA COMPAÑÍA DE SEGUROS, S.A	375,781	101,432	76,302	26,503	49,799	11,252	7,716	3,536	-	11,954	11,464	490	1,924
BANESCO SEGUROS, S.A.	15,891	5,437	4,978	4,798	180	436	252	184	-	-	-	-	23
CHUBB SEGUROS PANAMA, S.A.	926	15	-	-	-	8	-	8	-	-	-	-	7
COMPAÑÍA INTERNACIONAL DE SEGUROS, S.A	271,538	73,792	32,875	3,476	29,399	6,490	2,698	3,792	-	33,350	31,734	1,616	1,077
GENERAL DE SEGUROS, S.A.	109,515	56,113	-	-	-	83	83	-	-	-	-	-	56,030
MAPFRE PANAMÁ, S.A	154,057	47,886	27,951	5,344	22,607	1,164	1,022	142	-	18,611	16,573	2,038	160
MERCANTIL PANAMÁ SEGUROS, S.A	5,057	4,211	2,438	2,003	435	128	128	-	-	1,645	1,645	-	-
MULTIBANK SEGUROS, S.A	30,534	10,859	957	145	812	9,891	9,850	41	-	-	-	-	11
NACIONAL DE SEGUROS DE PANAMÁ Y CENTROAMÉRICA	4,576	913	533	174	359	206	203	3	-	-	-	-	174
ÓPTIMA COMPAÑÍA DE SEGUROS, S.A.	24,098	7,384	558	558	-	1,101	718	383	-	-	-	-	5,725
PAN AMERICAN LIFE INSURANCE DE PANAMÁ, S.A	42,896	42,896	21,877	9,162	12,715	9,996	9,618	378	-	9,961	8,011	1,950	1,062
SAGICOR PANAMÁ, S.A	2,104	2,104	1,177	248	929	73	-	73	-	837	788	49	17
SEGUROS FEDPA, S.A	182,289	39,840	245	239	6	38,844	38,158	686	-	1	-	1	750
SEGUROS SURAMERICANA, S.A	361,631	133,385	65,065	18,793	46,272	65,901	39,937	25,964	-	71	71	-	2,348
VIVIR COMPAÑÍA DE SEGUROS, SA.	7,773	7,773	-	-	-	2	-	2	-	7,694	7,511	183	77
WORLDWIDE MEDICAL ASSURANCE, LTD	9,378	9,378	3,438	1,455	1,983	-	-	-	-	5,928	4,273	1,655	12
SUB-TOTAL	1,768,245	566,823	250,508	82,857	167,651	151,833	116,067	35,766	-	94,640	86,477	8,163	69,842
BUPA PANAMÁ, S.A.	990	990	-	-	-	-	-	-	-	990	719	271	-
LA FLORESTA DE SEGUROS Y VIDA, S.A	-	-	-	-	-	-	-	-	-	-	-	-	-
LA REGIONAL DE SEGUROS, S.A	54,053	1,403	1,120	283	837	120	110	10	-	162	162	-	1
SUB-TOTAL	55,043	2,393	1,120	283	837	120	110	10	-	1,152	881	271	1
TOTAL	1,823,288	569,216	251,628	83,140	168,488	151,953	116,177	35,776	-	95,792	87,358	8,434	69,843



SUPERINTENDENCIA DE SEGUROS Y REASEGUROS DE PANAMA
POLIZAS VIGENTES DE SEGURO DIRECTO TOTALES LOCAL Y EXTERIOR
AL 30 DE NOVIEMBRE DE 2019

RAMOS DE SEGUROS	RAMOS GENERALES											
	TOTAL GENERALES	Incendio y Líneas Aliadas	Residencial	Comercial	Industrial	Vida Industrial	Anualidades	Rentas Vitalicias	Pérdida de Ingresos	Multirisgo	Residencial	Comercial e Industrial
ACERTA SEGUROS	17,006	1,387	1,007	379	1	11	-	-	-	557	504	53
ALIADO SEGUROS	7,072	827	475	347	5	-	-	-	-	270	148	122
ASEGURADORA ANCON, S.A	82,405	4,685	3,088	1,400	197	-	-	-	-	1,477	817	660
ASEGURADORA GLOBAL, S.A	40,313	24,604	24,167	437	-	-	-	-	-	-	-	-
ASSA COMPAÑÍA DE SEGUROS, S.A	274,349	63,232	48,876	14,356	-	-	-	-	-	18,027	14,428	3,599
BANESCO SEGUROS, S.A.	10,454	2,062	-	2,062	-	-	-	-	-	928	555	373
CHUBB SEGUROS PANAMA, S.A.	911	50	-	50	-	-	-	-	-	67	-	67
COMPAÑÍA INTERNACIONAL DE SEGUROS, S.A	197,746	15,347	15,347	-	-	-	-	-	-	2,474	2,474	-
GENERAL DE SEGUROS, S.A.	53,402	46,359	46,359	-	-	-	-	-	-	299	221	78
MAPFRE PANAMÁ, S.A	106,171	10,666	-	10,666	-	-	-	-	-	-	-	-
MERCANTIL PANAMÁ SEGUROS, S.A	846	234	-	234	-	-	-	-	-	179	121	58
MULTIBANK SEGUROS, S.A	19,675	7,356	6,984	364	8	-	-	-	-	188	145	43
NACIONAL DE SEGUROS DE PANAMÁ Y CENTROAMÉRICA	3,663	1,341	323	1,018	-	-	-	-	-	-	-	-
ÓPTIMA COMPAÑÍA DE SEGUROS, S.A.	16,714	2,830	1,927	747	156	-	-	-	-	582	312	270
PAN AMERICAN LIFE INSURANCE DE PANAMÁ, S.A	-	-	-	-	-	-	-	-	-	-	-	-
SAGICOR PANAMÁ, S.A	-	-	-	-	-	-	-	-	-	-	-	-
SEGUROS FEDPA, S.A	142,449	2,217	2,217	-	-	-	-	-	-	330	115	215
SEGUROS SURAMERICANA, S.A	228,246	71,928	59,398	12,530	-	-	-	-	-	-	-	-
VIVIR COMPAÑÍA DE SEGUROS, SA.	-	-	-	-	-	-	-	-	-	-	-	-
WORLDWIDE MEDICAL ASSURANCE, LTD	-	-	-	-	-	-	-	-	-	-	-	-
SUB-TOTAL	1,201,422	255,125	210,168	44,590	367	11	-	-	-	25,378	19,840	5,538
BUPA PANAMÁ, S.A.	-	-	-	-	-	-	-	-	-	-	-	-
LA FLORESTA DE SEGUROS Y VIDA, S.A	-	-	-	-	-	-	-	-	-	-	-	-
LA REGIONAL DE SEGUROS, S.A	52,650	786	625	158	3	-	-	-	-	465	232	233
SUB-TOTAL	52,650	786	625	158	3	-	-	-	-	465	232	233
TOTAL	1,254,072	255,911	210,793	44,748	370	11	-	-	-	25,843	20,072	5,771



SUPERINTENDENCIA DE SEGUROS Y REASEGUROS DE PANAMA
POLIZAS VIGENTES DE SEGURO DIRECTO TOTALES LOCAL Y EXTERIOR
AL 30 DE NOVIEMBRE DE 2019

RAMOS DE SEGUROS	RAMOS GENERALES														
	Transporte de Carga	Terrestre	Marítimo	Aéreo	Casco	Marítimo	Aéreo	Automóvil	Ramos Técnicos	TRC TRM	Equipo Electrónico	Caldera y Maquinaria	Rotura de Maquinaria	Equipo Pesado	Vidrios
ACERTA SEGUROS	69	54	8	7	37	18	19	13,395	208	15	67	-	77	46	3
ALIADO SEGUROS	94	94	-	-	13	9	4	3,656	304	95	57	-	58	94	-
ASEGURADORA ANCON, S.A	355	341	11	3	100	65	35	72,466	448	80	111	-	85	169	3
ASEGURADORA GLOBAL, S.A	-	-	-	-	-	-	-	14,767	-	-	-	-	-	-	-
ASSA COMPAÑÍA DE SEGUROS, S.A	9,248	2,247	7,001	-	332	310	22	147,033	2,825	28	1,916	828	53	-	-
BANESCO SEGUROS, S.A.	127	127	-	-	6	6	-	5,756	378	115	46	-	49	168	-
CHUBB SEGUROS PANAMA, S.A.	31	-	31	-	-	-	-	-	75	75	-	-	-	-	-
COMPAÑÍA INTERNACIONAL DE SEGUROS, S.A	19,135	19,135	-	-	273	216	57	129,842	1,744	840	282	-	104	518	-
GENERAL DE SEGUROS, S.A.	35	17	18	-	3	2	1	5,765	271	42	73	1	81	72	2
MAPFRE PANAMÁ, S.A	1,022	1,022	-	-	56	36	20	85,939	739	87	200	-	98	354	-
MERCANTIL PANAMÁ SEGUROS, S.A	-	-	-	-	-	-	-	232	-	-	-	-	-	-	-
MULTIBANK SEGUROS, S.A	14	14	-	-	37	22	15	11,658	167	76	17	-	28	46	-
NACIONAL DE SEGUROS DE PANAMÁ Y CENTROAMÉRICA	47	24	23	-	15	6	9	1	152	90	14	-	26	22	-
ÓPTIMA COMPAÑÍA DE SEGUROS, S.A.	401	150	195	56	98	86	12	5,410	806	450	113	-	99	144	-
PAN AMERICAN LIFE INSURANCE DE PANAMÁ, S.A	-	-	-	-	-	-	-	-	-	-	-	-	-	-	-
SAGICOR PANAMÁ, S.A	-	-	-	-	-	-	-	-	-	-	-	-	-	-	-
SEGUROS FEDPA, S.A	387	387	-	-	1	1	-	138,996	96	-	32	-	18	46	-
SEGUROS SURAMERICANA, S.A	1,449	1,449	-	-	4	4	-	144,587	1,504	88	514	-	294	608	-
VIVIR COMPAÑÍA DE SEGUROS, SA.	-	-	-	-	-	-	-	-	-	-	-	-	-	-	-
WORLDWIDE MEDICAL ASSURANCE, LTD	-	-	-	-	-	-	-	-	-	-	-	-	-	-	-
SUB-TOTAL	32,414	25,061	7,287	66	975	781	194	779,503	9,717	2,081	3,442	829	1,070	2,287	8
BUPA PANAMÁ, S.A.	-	-	-	-	-	-	-	-	-	-	-	-	-	-	-
LA FLORESTA DE SEGUROS Y VIDA, S.A	-	-	-	-	-	-	-	-	-	-	-	-	-	-	-
LA REGIONAL DE SEGUROS, S.A	91	78	12	1	56	41	15	50,185	86	43	12	-	3	28	-
SUB-TOTAL	91	78	12	1	56	41	15	50,185	86	43	12	-	3	28	-
TOTAL	32,505	25,139	7,299	67	1,031	822	209	829,688	9,803	2,124	3,454	829	1,073	2,315	8



SUPERINTENDENCIA DE SEGUROS Y REASEGUROS DE PANAMA
POLIZAS VIGENTES DE SEGURO DIRECTO TOTALES LOCAL Y EXTERIOR
AL 30 DE NOVIEMBRE DE 2019

RAMOS DE SEGUROS	RAMOS GENERALES									
	Riesgos Diversos	Responsabilidad Civil	Robo	Fidelidad y DDD	BBB	Otros	Titulos de Propiedad	Fianzas	Oferta y Cumplimiento	Otras
ACERTA SEGUROS	684	510	52	67	1	54	-	658	622	36
ALIADO SEGUROS	511	361	2	2	-	146	-	1,397	410	987
ASEGURADORA ANCON, S.A	1,256	885	144	-	-	227	-	1,618	522	1,096
ASEGURADORA GLOBAL, S.A	113	-	-	-	-	113	-	829	156	673
ASSA COMPAÑÍA DE SEGUROS, S.A	10,429	5,826	2,363	335	21	1,884	-	23,223	1,773	21,450
BANESCO SEGUROS, S.A.	886	517	35	43	-	291	-	311	-	311
CHUBB SEGUROS PANAMA, S.A.	335	335	-	-	-	-	-	353	-	353
COMPAÑÍA INTERNACIONAL DE SEGUROS, S.A	3,397	2,694	203	165	-	335	-	25,534	19,119	6,415
GENERAL DE SEGUROS, S.A.	279	211	16	29	1	22	40	351	351	-
MAPFRE PANAMÁ, S.A	4,272	1,383	178	139	2	2,570	-	3,477	3,476	-
MERCANTIL PANAMÁ SEGUROS, S.A	102	33	-	-	-	69	-	99	-	99
MULTIBANK SEGUROS, S.A	135	104	14	6	2	9	-	120	90	30
NACIONAL DE SEGUROS DE PANAMÁ Y CENTROAMÉRICA	675	453	68	36	1	117	-	1,432	1,432	-
ÓPTIMA COMPAÑÍA DE SEGUROS, S.A.	1,591	1,305	134	1	-	151	-	4,996	2,431	2,565
PAN AMERICAN LIFE INSURANCE DE PANAMÁ, S.A	-	-	-	-	-	-	-	-	-	-
SAGICOR PANAMÁ, S.A	-	-	-	-	-	-	-	-	-	-
SEGUROS FEDPA, S.A	297	218	11	68	-	-	-	125	40	85
SEGUROS SURAMERICANA, S.A	4,659	3,191	524	294	-	650	-	4,115	-	4,115
VIVIR COMPAÑÍA DE SEGUROS, SA.	-	-	-	-	-	-	-	-	-	-
WORLDWIDE MEDICAL ASSURANCE, LTD	-	-	-	-	-	-	-	-	-	-
SUB-TOTAL	29,621	18,026	3,744	1,185	28	6,638	40	68,638	30,422	38,215
BUPA PANAMÁ, S.A.	-	-	-	-	-	-	-	-	-	-
LA FLORESTA DE SEGUROS Y VIDA, S.A	-	-	-	-	-	-	-	-	-	-
LA REGIONAL DE SEGUROS, S.A	245	196	6	3	-	40	-	736	480	256
SUB-TOTAL	245	196	6	3	-	40	-	736	480	256
TOTAL	29,866	18,222	3,750	1,188	28	6,678	40	69,374	30,902	38,471



SUPERINTENDENCIA DE SEGUROS Y REASEGUROS DE PANAMA
PRIMAS SUSCRITAS DE SEGURO DIRECTO TOTALES LOCAL Y EXTERIOR
AL 30 DE NOVIEMBRE DE 2019

RAMOS DE SEGUROS	GRAN TOTAL	RAMOS VIDA											
		TOTAL VIDA	Vida Individual	Primer año	Renovación	Accidentes Personales	Individual	Grupo	Invalidez	Salud	Individual	Grupo	Colectivos de Vida
ACERTA SEGUROS	21,732,168.46	4,802,942.77	918,331.08	55,656.91	862,674.17	278,520.45	25,987.59	252,532.86	-	3,372,238.58	674,722.92	2,697,515.66	233,852.66
ALIADO SEGUROS	15,798,181.75	1,916,720.97	-	-	-	266,357.24	17,944.65	248,412.59	-	-	-	-	1,650,363.73
ASEGURADORA ANCON, S.A	49,403,313.77	16,828,279.13	820,486.14	149,005.10	671,481.04	804,070.50	276,771.31	527,299.19	-	13,078,550.53	10,402,148.20	2,676,402.33	2,125,171.96
ASEGURADORA GLOBAL, S.A	29,987,136.83	16,135,713.86	677,914.27	677,914.27	-	708,656.32	708,656.32	-	-	-	-	-	14,749,143.27
ASSA COMPAÑÍA DE SEGUROS, S.A	346,232,460.23	165,769,660.75	48,029,647.76	5,218,801.94	42,810,845.82	3,787,946.14	841,829.07	2,946,117.07	-	56,654,566.14	28,184,805.01	28,469,761.13	57,297,500.71
BANESCO SEGUROS, S.A.	19,160,210.91	10,380,162.95	1,123,298.13	276,961.23	846,336.90	44,422.54	20,849.28	23,573.26	-	303.10	303.10	-	9,212,139.18
CHUBB SEGUROS PANAMA, S.A.	7,920,455.64	2,128,968.35	-	-	-	2,070,156.99	-	2,070,156.99	-	-	-	-	58,811.36
COMPAÑÍA INTERNACIONAL DE SEGUROS, S.A	227,277,478.94	101,800,245.30	27,693,109.60	3,935,333.22	23,757,776.38	4,423,892.91	480,298.40	3,943,594.51	-	40,942,900.06	28,478,853.41	12,464,046.65	28,740,342.73
GENERAL DE SEGUROS, S.A.	47,165,856.30	26,239,311.27	-	-	-	9,240.79	9,240.79	-	-	-	-	-	26,230,070.48
MAPFRE PANAMÁ, S.A	213,741,380.90	99,583,237.20	22,205,060.82	3,264,973.34	18,940,087.48	1,499,044.32	675,904.54	823,139.78	-	59,824,202.54	25,901,289.47	33,922,913.07	16,054,929.52
MERCANTIL PANAMÁ SEGUROS, S.A	9,703,553.43	5,432,290.97	557,149.34	181,807.55	375,341.79	17,098.76	17,098.76	-	-	4,853,108.00	4,853,108.00	-	4,934.87
MULTIBANK SEGUROS, S.A	20,140,282.66	8,002,229.43	405,631.63	104,896.22	300,735.41	648,892.40	642,212.30	6,680.10	-	-	-	-	6,947,705.40
NACIONAL DE SEGUROS DE PANAMÁ Y CENTROAMÉRICA	18,896,343.89	1,496,505.38	255,459.79	37,670.36	217,789.43	169,630.52	135,069.66	34,560.86	-	-	-	-	1,071,415.07
ÓPTIMA COMPAÑÍA DE SEGUROS, S.A.	20,198,046.78	6,096,536.57	164,361.38	128,816.99	35,544.39	508,806.67	53,468.90	455,337.77	-	-	-	-	5,423,368.52
PAN AMERICAN LIFE INSURANCE DE PANAMÁ, S.A	121,696,654.80	121,696,654.80	30,142,409.66	5,648,643.12	24,493,766.54	2,349,296.39	1,404,158.05	945,138.34	-	75,042,869.92	19,415,984.45	55,626,885.47	14,162,078.83
SAGICOR PANAMÁ, S.A	3,686,642.91	3,686,642.91	584,563.17	116,912.62	467,650.55	181,310.66	-	181,310.66	-	2,671,439.59	2,036,228.53	635,211.06	249,329.49
SEGUROS FEDPA, S.A	36,163,708.12	5,887,684.02	46,043.57	44,177.98	1,865.59	1,986,430.92	1,276,987.56	709,443.36	-	50,339.00	-	50,339.00	3,804,870.53
SEGUROS SURAMERICANA, S.A	135,224,698.89	49,687,813.60	20,318,473.43	3,267,534.46	17,050,938.97	7,326,149.99	5,926,806.79	1,399,343.20	-	743,036.48	743,036.48	-	21,300,153.70
VIVIR COMPAÑÍA DE SEGUROS, SA.	9,310,662.28	9,310,662.28	-	-	-	3,838.10	-	3,838.10	-	9,019,200.22	7,061,499.35	1,957,700.87	287,623.96
WORLDWIDE MEDICAL ASSURANCE, LTD	24,155,154.46	24,155,154.46	2,333,939.18	1,171,112.22	1,162,826.96	(0.00)	-	(0.00)	-	21,623,697.80	14,654,789.69	6,968,908.11	197,517.48
SUB-TOTAL	\$1,377,594,391.95	\$681,037,416.97	\$156,275,878.95	\$24,280,217.53	\$131,995,661.42	\$27,083,762.61	\$12,513,283.97	\$14,570,478.64	\$0.00	\$287,876,451.96	\$142,406,768.61	\$145,469,683.35	\$209,801,323.45
BUPA PANAMÁ, S.A.	5,947,040.52	5,947,040.52	-	-	-	-	-	-	-	5,947,040.52	4,471,979.46	1,475,061.06	-
LA FLORESTA DE SEGUROS Y VIDA, S.A	107,072.50	(35,217.80)	185,776.80	196,665.40	(10,888.60)	153,563.80	(1,154.40)	154,718.20	-	(386,320.50)	(208,447.40)	(177,873.10)	11,762.10
LA REGIONAL DE SEGUROS, S.A	11,613,226.40	1,508,585.96	432,210.26	79,580.26	352,630.00	767,329.21	19,059.14	748,270.07	-	152,239.93	152,239.93	-	156,806.56
SUB-TOTAL	17,667,339.42	7,420,408.68	617,987.06	276,245.66	341,741.40	920,893.01	17,904.74	902,988.27	-	5,712,959.95	4,415,771.99	1,297,187.96	168,568.66
TOTAL	\$1,395,261,731.37	\$688,457,825.65	\$156,893,866.01	\$24,556,463.19	\$132,337,402.82	\$28,004,655.62	\$12,531,188.71	\$15,473,466.91	\$0.00	\$293,589,411.91	\$146,822,540.60	\$146,766,871.31	\$209,969,892.11



SUPERINTENDENCIA DE SEGUROS Y REASEGUROS DE PANAMA
PRIMAS SUSCRITAS DE SEGURO DIRECTO TOTALES LOCAL Y EXTERIOR
AL 30 DE NOVIEMBRE DE 2019

RAMOS DE SEGUROS	RAMOS GENERALES											
	TOTAL GENERALES	Incendio y Líneas Aliadas	Residencial	Comercial	Industrial	Vida Industrial	Anualidades	Rentas Vitalicias	Pérdida de Ingresos	Multiriesgo	Residencial	Comercial e Industrial
ACERTA SEGUROS	16,929,225.69	1,125,858.79	338,304.95	813,066.41	(25,512.57)	-	-	-	-	174,892.20	82,277.11	92,615.09
ALIADO SEGUROS	13,881,460.78	2,086,846.69	199,488.39	1,880,578.05	6,780.25	-	-	-	-	92,210.45	32,853.99	59,356.46
ASEGURADORA ANCON, S.A	32,575,034.64	3,667,555.25	1,137,542.79	1,866,354.29	663,658.17	-	-	-	-	439,675.02	108,526.55	331,148.47
ASEGURADORA GLOBAL, S.A	13,851,422.97	2,404,369.10	2,328,412.21	75,956.89	-	-	-	-	-	-	-	-
ASSA COMPAÑÍA DE SEGUROS, S.A	180,462,799.48	51,974,183.13	18,066,156.32	33,908,026.81	-	-	-	-	-	4,166,914.47	2,707,601.91	1,459,312.56
BANESCO SEGUROS, S.A.	8,780,047.96	1,336,647.55	-	1,336,647.55	-	-	-	-	-	923,895.81	143,872.68	780,023.13
CHUBB SEGUROS PANAMA, S.A.	5,791,487.29	3,364,033.93	-	3,364,033.93	-	-	-	-	-	213,563.56	-	213,563.56
COMPAÑÍA INTERNACIONAL DE SEGUROS, S.A	125,477,233.64	21,363,631.72	21,363,631.72	-	-	-	-	-	-	494,979.27	494,979.27	-
GENERAL DE SEGUROS, S.A.	20,926,545.03	4,622,204.34	4,622,204.34	-	-	-	-	-	-	64,620.74	35,721.57	28,899.17
MAPFRE PANAMÁ, S.A	114,158,143.70	9,368,189.04	-	9,368,189.04	-	-	-	-	-	-	-	-
MERCANTIL PANAMÁ SEGUROS, S.A	4,271,262.46	114,342.26	-	114,342.26	-	-	-	-	-	96,970.70	53,512.28	43,458.42
MULTIBANK SEGUROS, S.A	12,138,053.23	1,157,987.38	721,946.11	426,044.43	9,996.85	-	-	-	-	34,361.69	15,719.25	18,642.44
NACIONAL DE SEGUROS DE PANAMÁ Y CENTROAMÉRICA	17,399,838.51	3,719,012.27	753,378.09	2,965,634.18	-	-	-	-	-	-	-	-
ÓPTIMA COMPAÑÍA DE SEGUROS, S.A.	14,101,510.21	2,088,435.93	940,601.06	835,159.19	312,675.68	-	-	-	-	173,281.71	70,977.28	102,304.43
PAN AMERICAN LIFE INSURANCE DE PANAMÁ, S.A	-	-	-	-	-	-	-	-	-	-	-	-
SAGICOR PANAMÁ, S.A	-	-	-	-	-	-	-	-	-	-	-	-
SEGUROS FEDPA, S.A	30,276,024.10	353,108.07	353,108.07	-	-	-	-	-	-	143,371.95	9,147.79	134,224.16
SEGUROS SURAMERICANA, S.A	85,536,885.29	15,531,717.01	13,869,298.96	1,662,418.05	-	-	-	-	-	-	-	-
VIVIR COMPAÑÍA DE SEGUROS, SA.	-	-	-	-	-	-	-	-	-	-	-	-
WORLDWIDE MEDICAL ASSURANCE, LTD	-	-	-	-	-	-	-	-	-	-	-	-
SUB-TOTAL	\$696,556,974.98	\$124,278,122.46	\$64,694,073.00	\$58,616,451.08	\$967,598.38	\$0.00	\$0.00	\$0.00	\$0.00	\$7,018,737.57	\$3,755,189.68	\$3,263,547.89
BUPA PANAMÁ, S.A.	-	-	-	-	-	-	-	-	-	-	-	-
LA FLORESTA DE SEGUROS Y VIDA, S.A	142,290.30	(196,254.30)	7,636.58	(203,890.88)	-	-	-	-	-	-	-	-
LA REGIONAL DE SEGUROS, S.A	10,104,640.44	249,909.94	135,889.05	109,505.60	3,045.64	-	-	-	-	223,208.85	83,373.88	139,834.97
SUB-TOTAL	10,246,930.74	53,655.64	143,525.63	(94,385.28)	3,045.64	-	-	-	-	223,208.85	83,373.88	139,834.97
TOTAL	\$706,803,905.72	\$124,331,778.10	\$64,837,598.63	\$58,522,065.80	\$970,644.02	\$0.00	\$0.00	\$0.00	\$0.00	\$7,241,946.42	\$3,838,563.56	\$3,403,382.86



SUPERINTENDENCIA DE SEGUROS Y REASEGUROS DE PANAMA
PRIMAS SUSCRITAS DE SEGURO DIRECTO TOTALES LOCAL Y EXTERIOR
AL 30 DE NOVIEMBRE DE 2019

RAMOS DE SEGUROS	RAMOS GENERALES														
	Transporte de Carga	Terrestre	Marítimo	Aéreo	Casco	Marítimo	Aéreo	Automóvil	Ramos Técnicos	TRC TRM	Equipo Electrónico	Caldera y Maquinaria	Rotura de Maquinaria	Equipo Pesado	Vidrios
ACERTA SEGUROS	176,516.38	53,707.55	33,663.48	89,145.35	1,029,215.92	558,443.19	470,772.73	6,306,770.63	995,223.77	843,858.42	13,515.13	-	85,628.25	52,221.97	-
ALIADO SEGUROS	843,062.54	843,062.54	-	-	111,819.52	12,451.65	99,367.87	2,509,130.95	1,025,026.96	887,133.76	22,528.46	-	27,461.95	87,902.79	-
ASEGURADORA ANCON, S.A	411,002.49	398,772.85	10,573.00	1,656.64	435,813.92	81,219.11	354,594.81	23,785,734.31	1,950,227.43	1,743,819.88	33,416.08	-	38,103.81	134,804.33	83.33
ASEGURADORA GLOBAL, S.A	-	-	-	-	-	-	-	7,281,483.88	-	-	-	-	-	-	-
ASSA COMPAÑÍA DE SEGUROS, S.A	6,193,243.42	774,217.36	5,419,026.06	-	9,314,422.34	2,973,896.02	6,340,526.32	53,548,285.39	4,144,936.04	3,346,847.41	644,916.72	196,648.86	(43,476.95)	-	-
BANESCO SEGUROS, S.A.	162,819.02	162,819.02	-	-	101,996.36	101,996.36	-	3,552,787.99	847,690.15	517,105.51	32,565.55	-	60,973.13	237,045.96	-
CHUBB SEGUROS PANAMA, S.A.	(348,176.88)	-	(348,176.88)	-	-	-	-	-	642,949.58	642,949.58	-	-	-	-	-
COMPAÑÍA INTERNACIONAL DE SEGUROS, S.A	5,519,532.88	5,519,532.88	-	-	4,281,439.32	2,252,541.03	2,028,898.29	32,085,393.17	2,691,294.57	1,762,006.10	179,809.77	-	163,506.49	585,972.21	-
GENERAL DE SEGUROS, S.A.	161,315.62	8,382.07	152,933.55	-	23,736.25	22,461.25	1,275.00	3,447,906.95	317,868.25	89,092.27	138,066.39	10,235.22	29,585.18	49,673.57	1,215.62
MAPFRE PANAMÁ, S.A	3,682,872.91	3,682,872.91	-	-	6,146,620.17	2,379,308.03	3,767,312.14	40,795,694.41	2,748,509.24	2,132,145.72	145,848.48	-	92,629.29	377,885.75	-
MERCANTIL PANAMÁ SEGUROS, S.A	-	-	-	-	-	-	-	162,363.80	-	-	-	-	-	-	-
MULTIBANK SEGUROS, S.A	15,573.88	15,573.88	-	-	3,461,926.57	2,593,003.70	868,922.87	5,242,188.01	573,330.81	472,971.91	12,277.27	-	52,530.54	35,551.09	-
NACIONAL DE SEGUROS DE PANAMÁ Y CENTROAMÉRICA	55,162.74	13,002.88	42,159.86	-	301,788.04	46,543.58	255,244.46	18,477.06	1,061,416.47	946,407.06	3,938.25	-	67,072.54	43,998.62	-
ÓPTIMA COMPAÑÍA DE SEGUROS, S.A.	444,639.60	197,384.00	244,629.32	2,626.28	664,421.24	472,219.58	192,201.66	3,739,290.42	1,019,261.65	608,058.19	61,048.85	-	91,444.30	258,710.31	-
PAN AMERICAN LIFE INSURANCE DE PANAMÁ, S.A	-	-	-	-	-	-	-	-	-	-	-	-	-	-	-
SAGICOR PANAMÁ, S.A	-	-	-	-	-	-	-	-	-	-	-	-	-	-	-
SEGUROS FEDPA, S.A	146,966.88	146,966.88	-	-	7,510.85	7,510.85	-	28,773,387.20	45,023.64	-	10,860.31	-	6,420.91	27,742.42	-
SEGUROS SURAMERICANA, S.A	1,540,623.38	1,540,623.38	-	-	-	-	-	53,629,795.97	2,085,801.92	1,445,325.99	136,611.85	-	88,446.70	415,197.35	220.03
VIVIR COMPAÑÍA DE SEGUROS, SA.	-	-	-	-	-	-	-	-	-	-	-	-	-	-	-
WORLDWIDE MEDICAL ASSURANCE, LTD	-	-	-	-	-	-	-	-	-	-	-	-	-	-	-
SUB-TOTAL	\$19,005,154.86	\$13,356,918.20	\$5,554,808.39	\$93,428.27	\$25,880,710.50	\$11,501,594.35	\$14,379,116.15	\$264,878,690.14	\$20,148,560.48	\$15,437,721.80	\$1,435,403.11	\$206,884.08	\$760,326.14	\$2,306,706.37	\$1,518.98
BUPA PANAMÁ, S.A.	-	-	-	-	-	-	-	-	-	-	-	-	-	-	-
LA FLORESTA DE SEGUROS Y VIDA, S.A	(425,885.00)	(425,885.00)	-	-	-	-	-	(421,401.40)	33,218.91	48,380.72	(8,126.55)	-	-	(7,035.26)	-
LA REGIONAL DE SEGUROS, S.A	51,280.11	38,802.57	12,349.54	128.00	(501,665.85)	33,556.72	(535,222.57)	8,878,671.40	148,312.61	125,688.61	3,890.66	-	3,927.87	14,805.47	-
SUB-TOTAL	(374,604.89)	(387,082.43)	12,349.54	128.00	(501,665.85)	33,556.72	(535,222.57)	8,457,270.00	181,531.52	174,069.33	(4,235.89)	-	3,927.87	7,770.21	-
TOTAL	\$18,630,549.97	\$12,969,835.77	\$5,567,157.93	\$93,556.27	\$25,379,044.65	\$11,535,151.07	\$13,843,893.58	\$273,335,960.14	\$20,330,092.00	\$15,611,791.13	\$1,431,167.22	\$206,884.08	\$764,254.01	\$2,314,476.58	\$1,518.98



SUPERINTENDENCIA DE SEGUROS Y REASEGUROS DE PANAMA
PRIMAS SUSCRITAS DE SEGURO DIRECTO TOTALES LOCAL Y EXTERIOR
AL 30 DE NOVIEMBRE DE 2019

RAMOS DE SEGUROS	RAMOS GENERALES									
	Riesgos Diversos	Responsabilidad Civil	Robo	Fidelidad y DDD	BBB	Otros	Titulos de Propiedad	Fianzas	Oferta y Cumplimiento	Otras
ACERTA SEGUROS	1,207,055.51	915,675.37	54,320.44	155,818.97	-	81,240.73	-	5,913,692.49	4,168,428.13	1,745,264.36
ALIADO SEGUROS	3,788,115.24	1,402,061.71	8,956.09	1,495.00	-	2,375,602.44	-	3,425,248.43	2,511,800.59	913,447.84
ASEGURADORA ANCON, S.A	1,149,910.09	929,438.55	66,481.94	-	-	153,989.60	-	735,116.13	204,458.44	530,657.69
ASEGURADORA GLOBAL, S.A	2,636,813.15	-	-	-	-	2,636,813.15	-	1,528,756.84	1,357,662.08	171,094.76
ASSA COMPAÑÍA DE SEGUROS, S.A	35,857,844.41	16,528,741.62	2,921,242.41	7,344,296.34	1,963,319.74	7,100,244.30	-	15,262,970.28	8,136,038.24	7,126,932.04
BANESCO SEGUROS, S.A.	719,523.26	536,775.93	38,425.55	98,281.28	-	46,040.50	-	1,134,687.82	-	1,134,687.82
CHUBB SEGUROS PANAMA, S.A.	1,633,113.50	1,633,113.50	-	-	-	-	-	286,003.60	-	286,003.60
COMPAÑÍA INTERNACIONAL DE SEGUROS, S.A	36,653,601.71	7,206,676.86	490,930.95	230,357.73	-	28,725,636.17	-	22,387,361.00	990,032.88	21,397,328.12
GENERAL DE SEGUROS, S.A.	12,084,636.26	488,338.45	5,622.36	38,386.50	526,948.01	11,025,340.94	-	204,256.62	204,256.62	-
MAPFRE PANAMÁ, S.A	16,955,163.48	4,184,312.19	196,611.28	214,687.07	143,695.12	12,215,857.82	-	34,461,094.45	34,084,541.05	376,553.40
MERCANTIL PANAMÁ SEGUROS, S.A	3,722,855.88	136,923.16	-	-	-	3,585,932.72	-	174,729.82	-	174,729.82
MULTIBANK SEGUROS, S.A	1,383,702.36	172,778.81	27,114.69	3,912.60	372,337.80	807,558.46	-	268,982.53	194,044.98	74,937.55
NACIONAL DE SEGUROS DE PANAMÁ Y CENTROAMÉRICA	1,516,584.85	576,807.43	69,000.15	13,464.22	185,473.88	671,839.17	-	10,727,397.08	10,727,397.08	-
ÓPTIMA COMPAÑÍA DE SEGUROS, S.A.	3,350,251.71	1,775,455.60	130,275.22	10.18	(2.98)	1,444,513.69	-	2,621,927.95	788,962.11	1,832,965.84
PAN AMERICAN LIFE INSURANCE DE PANAMÁ, S.A	-	-	-	-	-	-	-	-	-	-
SAGICOR PANAMÁ, S.A	-	-	-	-	-	-	-	-	-	-
SEGUROS FEDPA, S.A	382,665.21	120,827.56	13,866.57	247,971.08	-	-	-	423,990.30	16,463.17	407,527.13
SEGUROS SURAMERICANA, S.A	8,918,349.05	2,568,951.26	327,802.56	91,129.42	-	5,930,465.81	-	3,830,597.96	-	3,830,597.96
VIVIR COMPAÑÍA DE SEGUROS, SA.	-	-	-	-	-	-	-	-	-	-
WORLDWIDE MEDICAL ASSURANCE, LTD	-	-	-	-	-	-	-	-	-	-
SUB-TOTAL	\$131,960,185.67	\$39,176,878.00	\$4,350,650.21	\$8,439,810.39	\$3,191,771.57	\$76,801,075.50	\$0.00	\$103,386,813.30	\$63,384,085.37	\$40,002,727.93
BUPA PANAMÁ, S.A.	-	-	-	-	-	-	-	-	-	-
LA FLORESTA DE SEGUROS Y VIDA, S.A	420,044.29	387,505.30	-	-	-	32,538.99	-	732,567.80	-	732,567.80
LA REGIONAL DE SEGUROS, S.A	205,183.75	162,987.66	10,780.00	6,139.22	-	25,276.87	-	849,739.63	587,899.88	261,839.75
SUB-TOTAL	625,228.04	550,492.96	10,780.00	6,139.22	-	57,815.86	-	1,582,307.43	587,899.88	994,407.55
TOTAL	\$132,585,413.71	\$39,727,370.96	\$4,361,430.21	\$8,445,949.61	\$3,191,771.57	\$76,858,891.36	\$0.00	\$104,969,120.73	\$63,971,985.25	\$40,997,135.48

SUPERINTENDENCIA DE SEGUROS Y REASEGUROS DE PANAMA
SINIESTROS PAGADOS DE SEGURO DIRECTO TOTALES LOCAL Y EXTERIOR
AL 30 DE NOVIEMBRE DE 2019

RAMOS DE SEGUROS	GRAN TOTAL	RAMOS VIDA											
		TOTAL VIDA	Vida Individual	Primer año	Renovación	Accidentes Personales	Individual	Grupo	Invalidez	Salud	Individual	Grupo	Colectivos de Vida
ACERTA SEGUROS	10,470,192.76	2,641,744.78	100,000.00	-	100,000.00	65,998.28	19,690.74	46,307.54	-	2,316,824.75	700,145.77	1,616,678.98	158,921.75
ALIADO SEGUROS	4,550,589.41	655,403.82	-	-	-	47,670.54	205.65	47,464.89	-	-	-	-	607,733.28
ASEGURADORA ANCON, S.A	30,608,494.07	11,291,458.66	142,187.54	2,187.54	140,000.00	310,209.53	106,462.67	203,746.86	-	9,550,827.30	7,409,845.33	2,140,981.97	1,288,234.29
ASEGURADORA GLOBAL, S.A	14,105,979.11	3,951,689.18	11,900.00	11,900.00	-	-	-	-	-	-	-	-	3,939,789.18
ASSA COMPAÑÍA DE SEGUROS, S.A	164,335,950.85	65,500,553.83	10,446,044.61	10,442,015.98	4,028.63	916,138.25	74,760.87	841,377.38	-	41,650,959.36	18,142,824.46	23,508,134.90	12,487,411.61
BANESCO SEGUROS, S.A.	6,555,385.14	1,206,865.22	390,000.00	390,000.00	-	19.08	-	19.08	-	-	-	-	816,846.14
CHUBB SEGUROS PANAMA, S.A.	992,152.51	90,715.55	-	-	-	90,715.55	-	90,715.55	-	-	-	-	-
COMPAÑÍA INTERNACIONAL DE SEGUROS, S.A	107,849,113.00	52,979,077.94	6,799,868.71	510,855.50	6,289,013.21	1,122,200.92	82,149.02	1,040,051.90	-	32,906,983.59	22,083,584.24	10,823,399.35	12,150,024.72
GENERAL DE SEGUROS, S.A.	7,257,036.38	4,390,485.82	-	-	-	72.75	72.75	-	-	-	-	-	4,390,413.07
MAPFRE PANAMÁ, S.A	134,677,875.43	65,143,641.75	9,140,856.73	5,539,302.74	3,601,553.99	1,231,794.48	326,494.88	905,299.60	-	45,939,167.51	17,334,923.06	28,604,244.45	8,831,823.03
MERCANTIL PANAMÁ SEGUROS, S.A	4,645,556.64	2,736,781.63	3,892.82	3,892.82	-	-	-	-	-	2,732,888.81	2,732,888.81	-	-
MULTIBANK SEGUROS, S.A	3,360,178.85	1,898,177.38	-	-	-	10,000.00	10,000.00	-	-	-	-	-	1,888,177.38
NACIONAL DE SEGUROS DE PANAMÁ Y CENTROAMÉRICA	6,463,377.00	454,793.29	-	-	-	1,426.29	1,426.29	-	-	-	-	-	453,367.00
ÓPTIMA COMPAÑÍA DE SEGUROS, S.A.	10,287,894.24	3,334,558.02	-	-	-	400,011.61	2,000.00	398,011.61	-	-	-	-	2,934,546.41
PAN AMERICAN LIFE INSURANCE DE PANAMÁ, S.A	67,133,249.07	67,133,249.07	10,282,955.87	-	10,282,955.87	315,141.98	128,705.77	186,436.21	-	51,947,013.34	9,798,649.74	42,148,363.60	4,588,137.88
SAGICOR PANAMÁ, S.A	1,567,513.06	1,567,513.06	13,000.00	-	13,000.00	16,864.52	-	16,864.52	-	1,537,648.54	955,690.74	581,957.80	-
SEGUROS FEDPA, S.A	17,303,942.65	1,678,857.67	-	-	-	439,538.10	439,538.10	-	-	-	-	-	1,239,319.57
SEGUROS SURAMERICANA, S.A	58,372,207.09	15,686,651.13	8,598,651.97	898,828.80	7,699,823.17	544,155.00	518,873.25	25,281.75	-	-	-	-	6,543,844.16
VIVIR COMPAÑÍA DE SEGUROS, SA.	8,917,870.49	8,917,870.49	-	-	-	-	-	-	-	8,765,057.10	7,203,474.82	1,561,582.28	152,813.39
WORLDWIDE MEDICAL ASSURANCE, LTD	19,512,521.61	19,512,521.61	470,000.00	245,000.00	225,000.00	167.71	-	167.71	-	18,894,842.18	12,459,880.94	6,434,961.24	147,511.72
SUB-TOTAL	\$678,967,079.36	\$330,772,609.90	\$46,399,358.25	\$18,043,983.38	\$28,355,374.87	\$5,512,124.59	\$1,710,379.99	\$3,801,744.60	\$0.00	\$216,242,212.48	\$98,821,907.91	\$117,420,304.57	\$62,618,914.58
BUPA PANAMÁ, S.A.	2,183,111.01	2,183,111.01	-	-	-	-	-	-	-	2,183,111.01	1,773,941.15	409,169.86	-
LA FLORESTA DE SEGUROS Y VIDA, S.A	1,321,469.60	540,142.70	-	-	-	122,117.90	-	122,117.90	-	405,479.30	285,261.20	120,218.10	12,545.50
LA REGIONAL DE SEGUROS, S.A	7,751,614.65	96,301.43	1,755.00	1,755.00	-	7,510.25	711.25	6,799.00	-	-	-	-	87,036.18
SUB-TOTAL	11,256,195.26	2,819,555.14	1,755.00	1,755.00	-	129,628.15	711.25	128,916.90	-	2,588,590.31	2,059,202.35	529,387.96	99,581.68
TOTAL	\$690,223,274.62	\$333,592,165.04	\$46,401,113.25	\$18,045,738.38	\$28,355,374.87	\$5,641,752.74	\$1,711,091.24	\$3,930,661.50	\$0.00	\$218,830,802.79	\$100,881,110.26	\$117,949,692.53	\$62,718,496.26

SUPERINTENDENCIA DE SEGUROS Y REASEGUROS DE PANAMA
SINIESTROS PAGADOS DE SEGURO DIRECTO TOTALES LOCAL Y EXTERIOR
AL 30 DE NOVIEMBRE DE 2019

RAMOS DE SEGUROS	RAMOS GENERALES											
	TOTAL GENERALES	Incendio y Líneas Aliadas	Residencial	Comercial	Industrial	Vida Industrial	Anualidades	Rentas Vitalicias	Pérdida de Ingresos	Multirisgo	Residencial	Comercial e Industrial
ACERTA SEGUROS	7,828,447.98	424,386.39	79,610.33	344,776.06	-	-	-	-	-	129,168.08	54,155.93	75,012.15
ALIADO SEGUROS	3,895,185.59	1,089,448.39	34,369.29	45,126.14	1,009,952.96	-	-	-	-	44,171.81	21,899.15	22,272.66
ASEGURADORA ANCON, S.A	19,317,035.41	338,197.06	37,458.04	269,808.97	30,930.05	-	-	-	-	77,347.10	18,412.18	58,934.92
ASEGURADORA GLOBAL, S.A	10,154,289.93	233,604.87	233,604.87	-	-	-	-	-	-	-	-	-
ASSA COMPAÑÍA DE SEGUROS, S.A	98,835,397.02	42,160,436.61	2,475,919.97	39,683,016.64	1,500.00	-	-	-	-	1,436,201.27	798,025.69	638,175.58
BANESCO SEGUROS, S.A.	5,348,519.92	141,447.22	-	141,447.22	-	-	-	-	-	117,817.97	10,609.67	107,208.30
CHUBB SEGUROS PANAMA, S.A.	901,436.96	280,293.65	-	280,293.65	-	-	-	-	-	880.52	-	880.52
COMPAÑÍA INTERNACIONAL DE SEGUROS, S.A	54,870,035.06	1,515,180.85	1,515,180.85	-	-	-	-	-	-	81,195.99	81,195.99	-
GENERAL DE SEGUROS, S.A.	2,866,550.56	159,253.57	159,253.57	-	-	-	-	-	-	24,214.88	3,467.28	20,747.60
MAPFRE PANAMÁ, S.A	69,534,233.68	7,371,981.87	-	7,371,981.87	-	-	-	-	-	-	-	-
MERCANTIL PANAMÁ SEGUROS, S.A	1,908,775.01	-	-	-	-	-	-	-	-	436,604.17	2,054.80	434,549.37
MULTIBANK SEGUROS, S.A	1,462,001.47	25,791.84	17,174.42	8,617.42	-	-	-	-	-	4,944.70	4,640.82	303.88
NACIONAL DE SEGUROS DE PANAMÁ Y CENTROAMÉRICA	6,008,583.71	1,591,944.82	30,611.13	1,561,333.69	-	-	-	-	-	-	-	-
ÓPTIMA COMPAÑÍA DE SEGUROS, S.A.	6,953,336.22	280,084.33	94,607.37	185,052.83	424.13	-	-	-	-	81,007.38	33,057.81	47,949.57
PAN AMERICAN LIFE INSURANCE DE PANAMÁ, S.A	-	-	-	-	-	-	-	-	-	-	-	-
SAGICOR PANAMÁ, S.A	-	-	-	-	-	-	-	-	-	-	-	-
SEGUROS FEDPA, S.A	15,625,084.98	100,706.29	10,248.63	90,457.66	-	-	-	-	-	-	-	-
SEGUROS SURAMERICANA, S.A	42,685,555.96	5,825,513.39	5,588,907.50	236,605.89	-	-	-	-	-	-	-	-
VIVIR COMPAÑÍA DE SEGUROS, SA.	-	-	-	-	-	-	-	-	-	-	-	-
WORLDWIDE MEDICAL ASSURANCE, LTD	-	-	-	-	-	-	-	-	-	-	-	-
SUB-TOTAL	\$348,194,469.46	\$61,538,271.15	\$10,276,945.97	\$50,218,518.04	\$1,042,807.14	\$0.00	\$0.00	\$0.00	\$0.00	\$2,433,553.87	\$1,027,519.32	\$1,406,034.55
BUPA PANAMÁ, S.A.	-	-	-	-	-	-	-	-	-	-	-	-
LA FLORESTA DE SEGUROS Y VIDA, S.A	781,326.90	381,471.60	381,471.60	-	-	-	-	-	-	-	-	-
LA REGIONAL DE SEGUROS, S.A	7,655,313.22	40,074.25	40,074.25	-	-	-	-	-	-	84,928.99	7,196.14	77,732.85
SUB-TOTAL	8,436,640.12	421,545.85	421,545.85	-	-	-	-	-	-	84,928.99	7,196.14	77,732.85
TOTAL	\$356,631,109.58	\$61,959,817.00	\$10,698,491.82	\$50,218,518.04	\$1,042,807.14	\$0.00	\$0.00	\$0.00	\$0.00	\$2,518,482.86	\$1,034,715.46	\$1,483,767.40

Nota Explicativa: En proceso de revisión se encontró un error en el total de siniestros reportado de los sub-grupo residencial y comercial de la línea de negocio 'incendio y líneas alineadas'. Específicamente, la función de Excel que debía sumar el total de siniestros Local y Exterior de los sub-grupos no estaba especificada correctamente. Esto no afecta el total de siniestros de la línea de negocios 'incendio y líneas alineadas' reportado ya que en este caso la fórmula si estaba correcta. En el mes de septiembre se ha realizado la corrección. Por favor, contactar al Departamento de Estadísticas de la SSRP en caso tener consultas adicionales.

SUPERINTENDENCIA DE SEGUROS Y REASEGUROS DE PANAMA
SINIESTROS PAGADOS DE SEGURO DIRECTO TOTALES LOCAL Y EXTERIOR
AL 30 DE NOVIEMBRE DE 2019

RAMOS DE SEGUROS	RAMOS GENERALES														
	Transporte de Carga	Terrestre	Marítimo	Aéreo	Casco	Marítimo	Aéreo	Automóvil	Ramos Técnicos	TRC TRM	Equipo Electrónico	Caldera y Maquinaria	Rotura de Maquinaria	Equipo Pesado	Vidrios
ACERTA SEGUROS	123,414.31	2,550.52	(54.47)	120,918.26	404,559.78	404,559.78	-	4,733,259.22	96,657.04	58,087.27	2,785.60	-	6,332.68	29,451.49	-
ALIADO SEGUROS	119,848.82	119,848.82	-	-	200,405.98	200,405.98	-	1,715,485.65	172,097.81	170,315.51	1,709.60	-	-	72.70	-
ASEGURADORA ANCON, S.A	124,478.66	124,478.66	-	-	80,063.31	13,063.31	67,000.00	17,963,760.74	91,564.20	23,294.93	2,072.28	-	36,850.99	29,346.00	-
ASEGURADORA GLOBAL, S.A	-	-	-	-	-	-	-	4,267,273.47	-	-	-	-	-	-	-
ASSA COMPAÑÍA DE SEGUROS, S.A	1,116,774.43	385,737.37	650,504.74	80,532.32	2,176,444.34	1,750,136.55	426,307.79	35,971,738.80	1,158,750.03	826,669.55	272,537.32	2,903.52	56,639.64	-	-
BANESCO SEGUROS, S.A.	23,474.94	23,474.94	-	-	379.64	379.64	-	2,212,009.20	287,847.51	51,617.45	13,548.06	-	1,351.50	221,330.50	-
CHUBB SEGUROS PANAMA, S.A.	140,017.71	-	140,017.71	-	-	-	-	-	401,669.02	401,669.02	-	-	-	-	-
COMPAÑÍA INTERNACIONAL DE SEGUROS, S.A	2,709,788.06	2,709,788.06	-	-	3,811,167.87	3,694,659.11	116,508.76	28,780,903.59	383,696.55	193,899.51	30,063.38	-	29,482.82	130,250.84	-
GENERAL DE SEGUROS, S.A.	-	-	-	-	-	-	-	2,267,962.81	24,903.67	-	22,455.67	-	2,448.00	-	-
MAPFRE PANAMÁ, S.A	593,440.68	593,440.68	-	-	496,231.31	496,231.31	-	31,425,875.66	388,003.80	12,120.96	101,516.32	-	179,014.61	95,351.91	-
MERCANTIL PANAMÁ SEGUROS, S.A	-	-	-	-	-	-	-	55,304.80	-	-	-	-	-	-	-
MULTIBANK SEGUROS, S.A	-	-	-	-	66,552.00	-	66,552.00	971,226.80	328,650.64	259,796.45	1,925.76	-	-	66,928.43	-
NACIONAL DE SEGUROS DE PANAMÁ Y CENTROAMÉRICA	2,067.42	-	2,067.42	-	-	-	-	72,546.72	7,014.47	1,549.59	5,464.88	-	-	-	-
ÓPTIMA COMPAÑÍA DE SEGUROS, S.A.	128,008.71	34,554.14	93,454.57	-	454,338.87	433,603.48	20,735.39	2,161,469.51	271,662.64	(9,455.90)	17,550.75	-	112.24	263,455.55	-
PAN AMERICAN LIFE INSURANCE DE PANAMÁ, S.A	-	-	-	-	-	-	-	-	-	-	-	-	-	-	-
SAGICOR PANAMÁ, S.A	-	-	-	-	-	-	-	-	-	-	-	-	-	-	-
SEGUROS FEDPA, S.A	38,940.04	38,940.04	-	-	6,096.05	6,096.05	-	15,459,822.27	2,539.05	-	-	-	-	2,539.05	-
SEGUROS SURAMERICANA, S.A	363,417.32	363,417.32	-	-	-	-	-	31,534,803.68	1,113,478.16	855,039.96	53,478.58	-	-	204,959.62	-
VIVIR COMPAÑÍA DE SEGUROS, SA.	-	-	-	-	-	-	-	-	-	-	-	-	-	-	-
WORLDWIDE MEDICAL ASSURANCE, LTD	-	-	-	-	-	-	-	-	-	-	-	-	-	-	-
SUB-TOTAL	\$5,483,671.10	\$4,396,230.55	\$885,989.97	#####	\$7,696,239.15	\$6,999,135.21	\$697,103.94	\$179,593,442.92	\$4,728,534.59	\$2,844,604.30	\$525,108.20	\$2,903.52	\$312,232.48	\$1,043,686.09	\$0.00
BUPA PANAMÁ, S.A.	-	-	-	-	-	-	-	-	-	-	-	-	-	-	-
LA FLORESTA DE SEGUROS Y VIDA, S.A	-	-	-	-	-	-	-	300,676.20	-	-	-	-	-	-	-
LA REGIONAL DE SEGUROS, S.A	3,103.00	3,103.00	-	-	87,759.99	4,939.25	82,820.74	7,275,100.61	3,456.38	3,456.38	-	-	-	-	-
SUB-TOTAL	3,103.00	3,103.00	-	-	87,759.99	4,939.25	82,820.74	7,575,776.81	3,456.38	3,456.38	-	-	-	-	-
TOTAL	\$5,486,774.10	\$4,399,333.55	\$885,989.97	#####	\$7,783,999.14	\$7,004,074.46	\$779,924.68	\$187,169,219.73	\$4,731,990.97	\$2,848,060.68	\$525,108.20	\$2,903.52	\$312,232.48	\$1,043,686.09	\$0.00

SUPERINTENDENCIA DE SEGUROS Y REASEGUROS DE PANAMA
SINIESTROS PAGADOS DE SEGURO DIRECTO TOTALES LOCAL Y EXTERIOR
AL 30 DE NOVIEMBRE DE 2019

RAMOS DE SEGUROS	RAMOS GENERALES									
	Riesgos Diversos	Responsabilidad Civil	Robo	Fidelidad y DDD	BBB	Otros	Titulos de Propiedad	Fianzas	Oferta y Cumplimiento	Otras
ACERTA SEGUROS	467,621.61	326,535.99	846.58	114,695.46	-	25,543.58	-	1,449,381.55	259,524.36	1,189,857.19
ALIADO SEGUROS	225,785.82	146,628.64	347.95	8.65	-	78,800.58	-	327,941.31	227,941.31	100,000.00
ASEGURADORA ANCON, S.A	122,863.91	65,766.97	43,167.77	-	-	13,929.17	-	518,760.43	3,032.15	515,728.28
ASEGURADORA GLOBAL, S.A	31,667.48	-	-	-	-	31,667.48	-	5,621,744.11	5,621,744.11	-
ASSA COMPAÑÍA DE SEGUROS, S.A	8,017,383.92	3,531,678.33	490,776.28	2,058,169.90	6,385.55	1,930,373.86	-	6,797,667.62	904,322.87	5,893,344.75
BANESCO SEGUROS, S.A.	299,823.73	140,956.77	3,625.58	142,256.22	-	12,985.16	-	2,265,719.71	-	2,265,719.71
CHUBB SEGUROS PANAMA, S.A.	78,576.06	78,576.06	-	-	-	-	-	-	-	-
COMPAÑÍA INTERNACIONAL DE SEGUROS, S.A	13,442,622.03	1,224,352.55	77,016.40	144,912.88	-	11,996,340.20	-	4,145,480.12	-	4,145,480.12
GENERAL DE SEGUROS, S.A.	390,040.13	7,981.73	760.68	-	-	381,297.72	-	175.50	-	175.50
MAPFRE PANAMÁ, S.A	2,087,472.65	320,187.64	105,291.45	237,027.14	-	1,424,966.42	-	27,171,227.71	27,104,826.86	66,400.85
MERCANTIL PANAMÁ SEGUROS, S.A	1,416,866.04	-	-	-	-	1,416,866.04	-	-	-	-
MULTIBANK SEGUROS, S.A	62,810.65	3,194.40	-	-	-	59,616.25	-	2,024.84	2,024.84	-
NACIONAL DE SEGUROS DE PANAMÁ Y CENTROAMÉRICA	963,212.18	65,591.28	13,517.40	11,066.47	856,500.00	16,537.03	-	3,371,798.10	3,371,798.10	-
ÓPTIMA COMPAÑÍA DE SEGUROS, S.A.	550,837.06	261,069.27	52,999.37	7.40	-	236,761.02	-	3,025,927.72	487,880.59	2,538,047.13
PAN AMERICAN LIFE INSURANCE DE PANAMÁ, S.A	-	-	-	-	-	-	-	-	-	-
SAGICOR PANAMÁ, S.A	-	-	-	-	-	-	-	-	-	-
SEGUROS FEDPA, S.A	16,981.28	15,068.33	1,912.95	-	-	-	-	-	-	-
SEGUROS SURAMERICANA, S.A	1,072,651.68	664,777.54	177,058.22	-	-	230,815.92	-	2,775,691.73	-	2,775,691.73
VIVIR COMPAÑÍA DE SEGUROS, SA.	-	-	-	-	-	-	-	-	-	-
WORLDWIDE MEDICAL ASSURANCE, LTD	-	-	-	-	-	-	-	-	-	-
SUB-TOTAL	\$29,247,216.23	\$6,852,365.50	\$967,320.63	\$2,708,144.12	\$862,885.55	\$17,856,500.43	\$0.00	\$57,473,540.45	\$37,983,095.19	\$19,490,445.26
BUPA PANAMÁ, S.A.	-	-	-	-	-	-	-	-	-	-
LA FLORESTA DE SEGUROS Y VIDA, S.A	99,179.10	1,466.70	-	-	-	97,712.40	-	-	-	-
LA REGIONAL DE SEGUROS, S.A	60,890.00	23,129.16	-	-	-	37,760.84	-	100,000.00	100,000.00	-
SUB-TOTAL	160,069.10	24,595.86	-	-	-	135,473.24	-	100,000.00	100,000.00	-
TOTAL	\$29,407,285.33	\$6,876,961.36	\$967,320.63	\$2,708,144.12	\$862,885.55	\$17,991,973.67	\$0.00	\$57,573,540.45	\$38,083,095.19	\$19,490,445.26



SUPERINTENDENCIA DE SEGUROS Y REASEGUROS DE PANAMA
SINIESTROS PAGADOS DE SEGURO DIRECTO TOTAL POR PRIMA DEVENGADA
AL 30 DE NOVIEMBRE DE 2019

RAMOS DE SEGUROS	GRAN TOTAL	RAMOS VIDA											
		TOTAL VIDA	Vida Individual	Primer año	Renovación	Accidentes Personales	Individual	Grupo	Invalidez	Salud	Individual	Grupo	Colectivos de Vida
ACERTA SEGUROS	0.48	0.55	0.11	-	0.12	0.24	0.76	0.18	-	0.69	1.04	0.60	0.68
ALIADO SEGUROS	0.29	0.34	-	-	-	0.18	0.01	0.19	-	-	-	-	0.37
ASEGURADORA ANCON, S.A	0.62	0.67	0.17	0.01	0.21	0.39	0.38	0.39	-	0.73	0.71	0.80	0.61
ASEGURADORA GLOBAL, S.A	0.47	0.24	0.02	0.02	-	-	-	-	-	-	-	-	0.27
ASSA COMPAÑÍA DE SEGUROS, S.A	0.47	0.40	0.22	2.00	0.00	0.24	0.09	0.29	-	0.74	0.64	0.83	0.22
BANESCO SEGUROS, S.A.	0.34	0.12	0.35	1.41	-	0.00	-	0.00	-	-	-	-	0.09
CHUBB SEGUROS PANAMA, S.A.	0.13	0.04	-	-	-	0.04	-	0.04	-	-	-	-	-
COMPAÑÍA INTERNACIONAL DE SEGUROS, S.A	0.47	0.52	0.25	0.13	0.26	0.25	0.17	0.26	-	0.80	0.78	0.87	0.42
GENERAL DE SEGUROS, S.A.	0.15	0.17	-	-	-	0.01	0.01	-	-	-	-	-	0.17
MAPFRE PANAMÁ, S.A	0.63	0.65	0.41	1.70	0.19	0.82	0.48	1.10	-	0.77	0.67	0.84	0.55
MERCANTIL PANAMÁ SEGUROS, S.A	0.48	0.50	0.01	0.02	-	-	-	-	-	0.56	0.56	-	-
MULTIBANK SEGUROS, S.A	0.17	0.24	-	-	-	0.02	0.02	-	-	-	-	-	0.27
NACIONAL DE SEGUROS DE PANAMÁ Y CENTROAMÉRICA	0.34	0.30	-	-	-	0.01	0.01	-	-	-	-	-	0.42
ÓPTIMA COMPAÑÍA DE SEGUROS, S.A.	0.51	0.55	-	-	-	0.79	0.04	0.87	-	-	-	-	0.54
PAN AMERICAN LIFE INSURANCE DE PANAMÁ, S.A	0.55	0.55	0.34	-	0.42	0.13	0.09	0.20	-	0.69	0.50	0.76	0.32
SAGICOR PANAMÁ, S.A	0.43	0.43	0.02	-	0.03	0.09	-	0.09	-	0.58	0.47	0.92	-
SEGUROS FEDPA, S.A	0.48	0.29	-	-	-	0.22	0.34	-	-	-	-	-	0.33
SEGUROS SURAMERICANA, S.A	0.43	0.32	0.42	0.28	0.45	0.07	0.09	0.02	-	-	-	-	0.31
VIVIR COMPAÑÍA DE SEGUROS, SA.	0.96	0.96	-	-	-	-	-	-	-	0.97	1.02	0.80	0.53
WORLDWIDE MEDICAL ASSURANCE, LTD	0.81	0.81	0.20	0.21	0.19	#####	-	#####	-	0.87	0.85	0.92	0.75
SUB-TOTAL	0.49	0.49	0.30	0.74	0.21	0.20	0.14	0.26	-	0.75	0.69	0.81	0.30
BUPA PANAMÁ, S.A.	0.37	0.37	-	-	-	-	-	-	-	0.37	0.40	0.28	-
LA FLORESTA DE SEGUROS Y VIDA, S.A	12.34	(15.34)	-	-	-	0.80	-	0.79	-	(1.05)	(1.37)	(0.68)	1.07
LA REGIONAL DE SEGUROS, S.A	0.67	0.06	0.00	0.02	-	0.01	0.04	0.01	-	-	-	-	0.56
SUB-TOTAL	0.64	0.38	0.00	0.01	-	0.14	0.04	0.14	-	0.45	0.47	0.41	0.59
TOTAL	0.49	0.48	0.30	0.73	0.21	0.20	0.14	0.25	-	0.75	0.69	0.80	0.30



SUPERINTENDENCIA DE SEGUROS Y REASEGUROS DE PANAMA
SINIESTROS PAGADOS DE SEGURO DIRECTO TOTAL POR PRIMA DEVENGADA
AL 30 DE NOVIEMBRE DE 2019

RAMOS DE SEGUROS	RAMOS GENERALES											
	TOTAL GENERALES	Incendio y Líneas Aliadas	Residencial	Comercial	Industrial	Vida Industrial	Anualidades	Rentas Vitalicias	Pérdida de Ingresos	Multirisgo	Residencial	Comercial e Industrial
ACERTA SEGUROS	0.46	0.38	0.24	0.42	-	-	-	-	-	0.74	0.66	0.81
ALIADO SEGUROS	0.28	0.52	0.17	0.02	148.96	-	-	-	-	0.48	0.67	0.38
ASEGURADORA ANCON, S.A	0.59	0.09	0.03	0.14	0.05	-	-	-	-	0.18	0.17	0.18
ASEGURADORA GLOBAL, S.A	0.73	0.10	0.10	-	-	-	-	-	-	-	-	-
ASSA COMPAÑÍA DE SEGUROS, S.A	0.55	0.81	0.14	1.17	-	-	-	-	-	0.34	0.29	0.44
BANESCO SEGUROS, S.A.	0.61	0.11	-	0.11	-	-	-	-	-	0.13	0.07	0.14
CHUBB SEGUROS PANAMA, S.A.	0.16	0.08	-	0.08	-	-	-	-	-	0.00	-	0.00
COMPAÑÍA INTERNACIONAL DE SEGUROS, S.A	0.44	0.07	0.07	-	-	-	-	-	-	0.16	0.16	-
GENERAL DE SEGUROS, S.A.	0.14	0.03	0.03	-	-	-	-	-	-	0.37	0.10	0.72
MAPFRE PANAMÁ, S.A	0.61	0.79	-	0.79	-	-	-	-	-	-	-	-
MERCANTIL PANAMÁ SEGUROS, S.A	0.45	-	-	-	-	-	-	-	-	4.50	0.04	10.00
MULTIBANK SEGUROS, S.A	0.12	0.02	0.02	0.02	-	-	-	-	-	0.14	0.30	0.02
NACIONAL DE SEGUROS DE PANAMÁ Y CENTROAMÉRICA	0.35	0.43	0.04	0.53	-	-	-	-	-	-	-	-
ÓPTIMA COMPAÑÍA DE SEGUROS, S.A.	0.49	0.13	0.10	0.22	0.00	-	-	-	-	0.47	0.47	0.47
PAN AMERICAN LIFE INSURANCE DE PANAMÁ, S.A	-	-	-	-	-	-	-	-	-	-	-	-
SAGICOR PANAMÁ, S.A	-	-	-	-	-	-	-	-	-	-	-	-
SEGUROS FEDPA, S.A	0.52	0.29	0.03	-	-	-	-	-	-	-	-	-
SEGUROS SURAMERICANA, S.A	0.50	0.38	0.40	0.14	-	-	-	-	-	-	-	-
VIVIR COMPAÑÍA DE SEGUROS, SA.	-	-	-	-	-	-	-	-	-	-	-	-
WORLDWIDE MEDICAL ASSURANCE, LTD	-	-	-	-	-	-	-	-	-	-	-	-
SUB-TOTAL	0.50	0.50	0.16	0.86	1.08	-	-	-	-	0.35	0.27	0.43
BUPA PANAMÁ, S.A.	-	-	-	-	-	-	-	-	-	-	-	-
LA FLORESTA DE SEGUROS Y VIDA, S.A	5.49	(1.94)	49.95	-	-	-	-	-	-	-	-	-
LA REGIONAL DE SEGUROS, S.A	0.76	0.16	0.29	-	-	-	-	-	-	0.38	0.09	0.56
SUB-TOTAL	0.82	7.86	2.94	-	-	-	-	-	-	0.38	0.09	0.56
TOTAL	0.50	0.50	0.17	0.86	1.07	-	-	-	-	0.35	0.27	0.44



SUPERINTENDENCIA DE SEGUROS Y REASEGUROS DE PANAMA
SINIESTROS PAGADOS DE SEGURO DIRECTO TOTAL POR PRIMA DEVENGADA
AL 30 DE NOVIEMBRE DE 2019

RAMOS DE SEGUROS	RAMOS GENERALES														
	Transporte de Carga	Terrestre	Marítimo	Aéreo	Casco	Marítimo	Aéreo	Automóvil	Ramos Técnicos	TRC TRM	Equipo Electrónico	Caldera y Maquinaria	Rotura de Maquinaria	Equipo Pesado	Vidrios
ACERTA SEGUROS	0.70	0.05	(0.00)	1.36	0.39	0.72	-	0.75	0.10	0.07	0.21	-	0.07	0.56	-
ALIADO SEGUROS	0.14	0.14	-	-	1.79	16.09	-	0.68	0.17	0.19	0.08	-	-	0.00	-
ASEGURADORA ANCON, S.A	0.30	0.31	-	-	0.18	0.16	0.19	0.76	0.05	0.01	0.06	-	0.97	0.22	-
ASEGURADORA GLOBAL, S.A	-	-	-	-	-	-	-	0.59	-	-	-	-	-	-	-
ASSA COMPAÑÍA DE SEGUROS, S.A	0.18	0.50	0.12	-	0.23	0.59	0.07	0.67	0.28	0.25	0.42	0.01	(1.30)	-	-
BANESCO SEGUROS, S.A.	0.14	0.14	-	-	0.00	0.00	-	0.62	0.34	0.10	0.42	-	0.02	0.93	-
CHUBB SEGUROS PANAMA, S.A.	(0.40)	-	(0.40)	-	-	-	-	-	0.62	0.62	-	-	-	-	-
COMPAÑÍA INTERNACIONAL DE SEGUROS, S.A	0.49	0.49	-	-	0.89	1.64	0.06	0.90	0.14	0.11	0.17	-	0.18	0.22	-
GENERAL DE SEGUROS, S.A.	-	-	-	-	-	-	-	0.66	0.08	-	0.16	-	0.08	-	-
MAPFRE PANAMÁ, S.A	0.16	0.16	-	-	0.08	0.21	-	0.77	0.14	0.01	0.70	-	1.93	0.25	-
MERCANTIL PANAMÁ SEGUROS, S.A	-	-	-	-	-	-	-	0.34	-	-	-	-	-	-	-
MULTIBANK SEGUROS, S.A	-	-	-	-	0.02	-	0.08	0.19	0.57	0.55	0.16	-	-	1.88	-
NACIONAL DE SEGUROS DE PANAMÁ Y CENTROAMÉRICA	0.04	-	0.05	-	-	-	-	3.93	0.01	0.00	1.39	-	-	-	-
ÓPTIMA COMPAÑÍA DE SEGUROS, S.A.	0.29	0.18	0.38	-	0.68	0.92	0.11	0.58	0.27	(0.02)	0.29	-	0.00	1.02	-
PAN AMERICAN LIFE INSURANCE DE PANAMÁ, S.A	-	-	-	-	-	-	-	-	-	-	-	-	-	-	-
SAGICOR PANAMÁ, S.A	-	-	-	-	-	-	-	-	-	-	-	-	-	-	-
SEGUROS FEDPA, S.A	0.26	0.26	-	-	0.81	0.81	-	0.54	0.06	-	-	-	-	0.09	-
SEGUROS SURAMERICANA, S.A	0.24	0.24	-	-	-	-	-	0.59	0.53	0.59	0.39	-	-	0.49	-
VIVIR COMPAÑÍA DE SEGUROS, SA.	-	-	-	-	-	-	-	-	-	-	-	-	-	-	-
WORLDWIDE MEDICAL ASSURANCE, LTD	-	-	-	-	-	-	-	-	-	-	-	-	-	-	-
SUB-TOTAL	0.29	0.33	0.16	2.16	0.30	0.61	0.05	0.68	0.23	0.18	0.37	0.01	0.41	0.45	-
BUPA PANAMÁ, S.A.	-	-	-	-	-	-	-	-	-	-	-	-	-	-	-
LA FLORESTA DE SEGUROS Y VIDA, S.A	-	-	-	-	-	-	-	(0.71)	-	-	-	-	-	-	-
LA REGIONAL DE SEGUROS, S.A	0.06	0.08	-	-	(0.17)	0.15	(0.15)	0.82	0.02	0.03	-	-	-	-	-
SUB-TOTAL	(0.01)	(0.01)	-	-	(0.17)	0.15	(0.15)	0.90	0.02	0.02	-	-	-	-	-
TOTAL	0.29	0.34	0.16	2.15	0.31	0.61	0.06	0.68	0.23	0.18	0.37	0.01	0.41	0.45	-



SUPERINTENDENCIA DE SEGUROS Y REASEGUROS DE PANAMA
SINIESTROS PAGADOS DE SEGURO DIRECTO TOTAL POR PRIMA DEVENGADA
AL 30 DE NOVIEMBRE DE 2019

RAMOS DE SEGUROS	RAMOS GENERALES									
	Riesgos Diversos	Responsabilidad Civil	Robo	Fidelidad y DDD	BBB	Otros	Titulos de Propiedad	Fianzas	Oferta y Cumplimiento	Otras
ACERTA SEGUROS	0.39	0.36	0.02	0.74	-	0.31	-	0.25	0.06	0.68
ALIADO SEGUROS	0.06	0.10	0.04	0.01	-	0.03	-	0.10	0.09	0.11
ASEGURADORA ANCON, S.A	0.11	0.07	0.65	-	-	0.09	-	0.71	0.01	0.97
ASEGURADORA GLOBAL, S.A	0.01	-	-	-	-	0.01	-	3.68	4.14	-
ASSA COMPAÑÍA DE SEGUROS, S.A	0.22	0.21	0.17	0.28	0.00	0.27	-	0.45	0.11	0.83
BANESCO SEGUROS, S.A.	0.42	0.26	0.09	1.45	-	0.28	-	2.00	-	2.00
CHUBB SEGUROS PANAMA, S.A.	0.05	0.05	-	-	-	-	-	-	-	-
COMPAÑÍA INTERNACIONAL DE SEGUROS, S.A	0.37	0.17	0.16	0.63	-	0.42	-	0.19	-	0.19
GENERAL DE SEGUROS, S.A.	0.03	0.02	0.14	-	-	0.03	-	0.00	-	-
MAPFRE PANAMÁ, S.A	0.12	0.08	0.54	1.10	-	0.12	-	0.79	0.80	0.18
MERCANTIL PANAMÁ SEGUROS, S.A	0.38	-	-	-	-	0.40	-	-	-	-
MULTIBANK SEGUROS, S.A	0.05	0.02	-	-	-	0.07	-	0.01	0.01	-
NACIONAL DE SEGUROS DE PANAMÁ Y CENTROAMÉRICA	0.64	0.11	0.20	0.82	4.62	0.02	-	0.31	0.31	-
ÓPTIMA COMPAÑÍA DE SEGUROS, S.A.	0.16	0.15	0.41	0.73	-	0.16	-	1.15	0.62	1.38
PAN AMERICAN LIFE INSURANCE DE PANAMÁ, S.A	-	-	-	-	-	-	-	-	-	-
SAGICOR PANAMÁ, S.A	-	-	-	-	-	-	-	-	-	-
SEGUROS FEDPA, S.A	0.04	0.12	0.14	-	-	-	-	-	-	-
SEGUROS SURAMERICANA, S.A	0.12	0.26	0.54	-	-	0.04	-	0.72	-	0.72
VIVIR COMPAÑÍA DE SEGUROS, SA.	-	-	-	-	-	-	-	-	-	-
WORLDWIDE MEDICAL ASSURANCE, LTD	-	-	-	-	-	-	-	-	-	-
SUB-TOTAL	0.22	0.17	0.22	0.32	0.27	0.23	-	0.56	0.60	0.49
BUPA PANAMÁ, S.A.	-	-	-	-	-	-	-	-	-	-
LA FLORESTA DE SEGUROS Y VIDA, S.A	0.24	0.00	-	-	-	3.00	-	-	-	-
LA REGIONAL DE SEGUROS, S.A	0.30	0.14	-	-	-	1.49	-	0.12	0.17	-
SUB-TOTAL	0.26	0.04	-	-	-	2.34	-	0.06	0.17	-
TOTAL	0.22	0.17	0.22	0.32	0.27	0.23	-	0.55	0.60	0.48