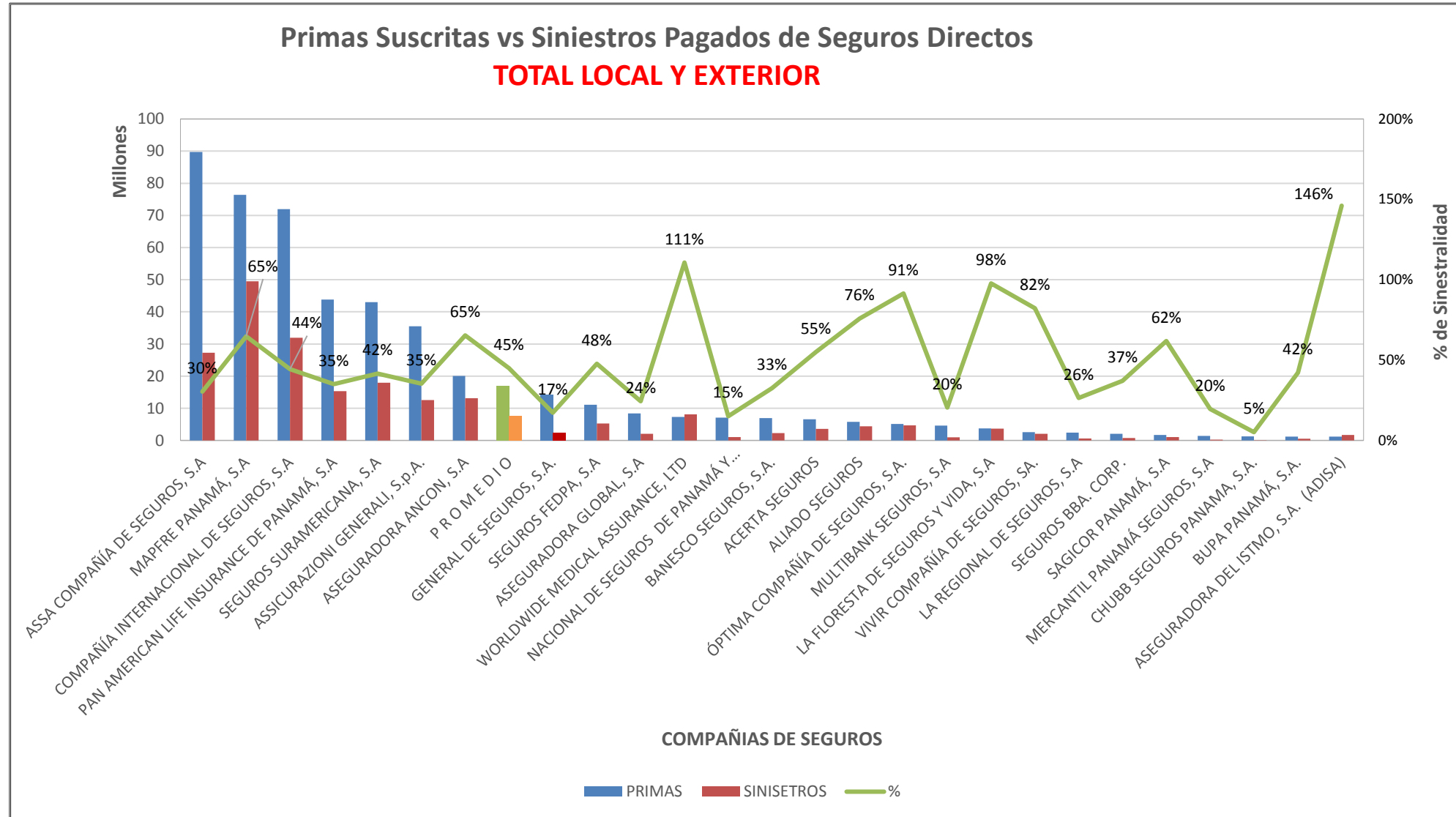
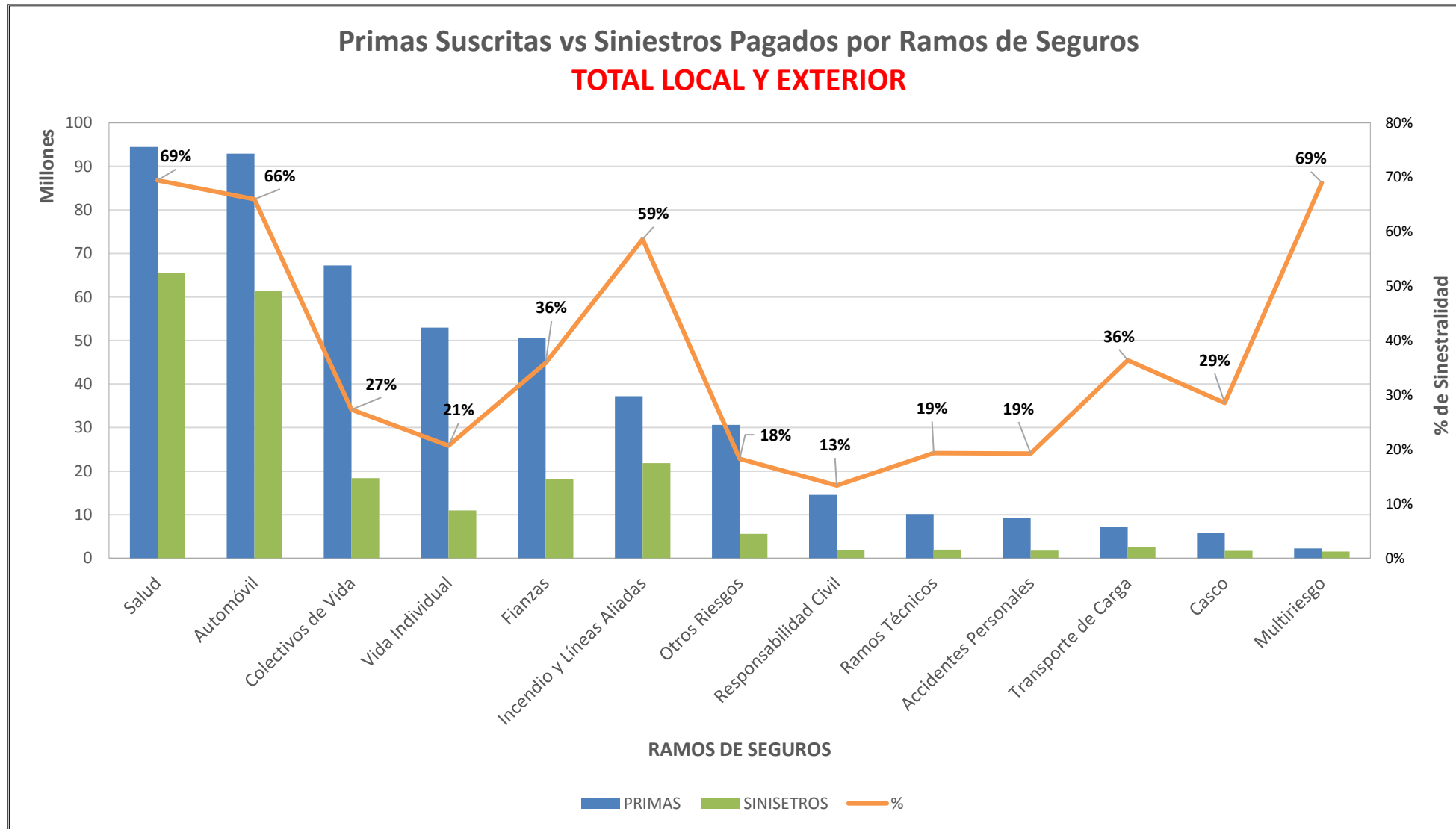


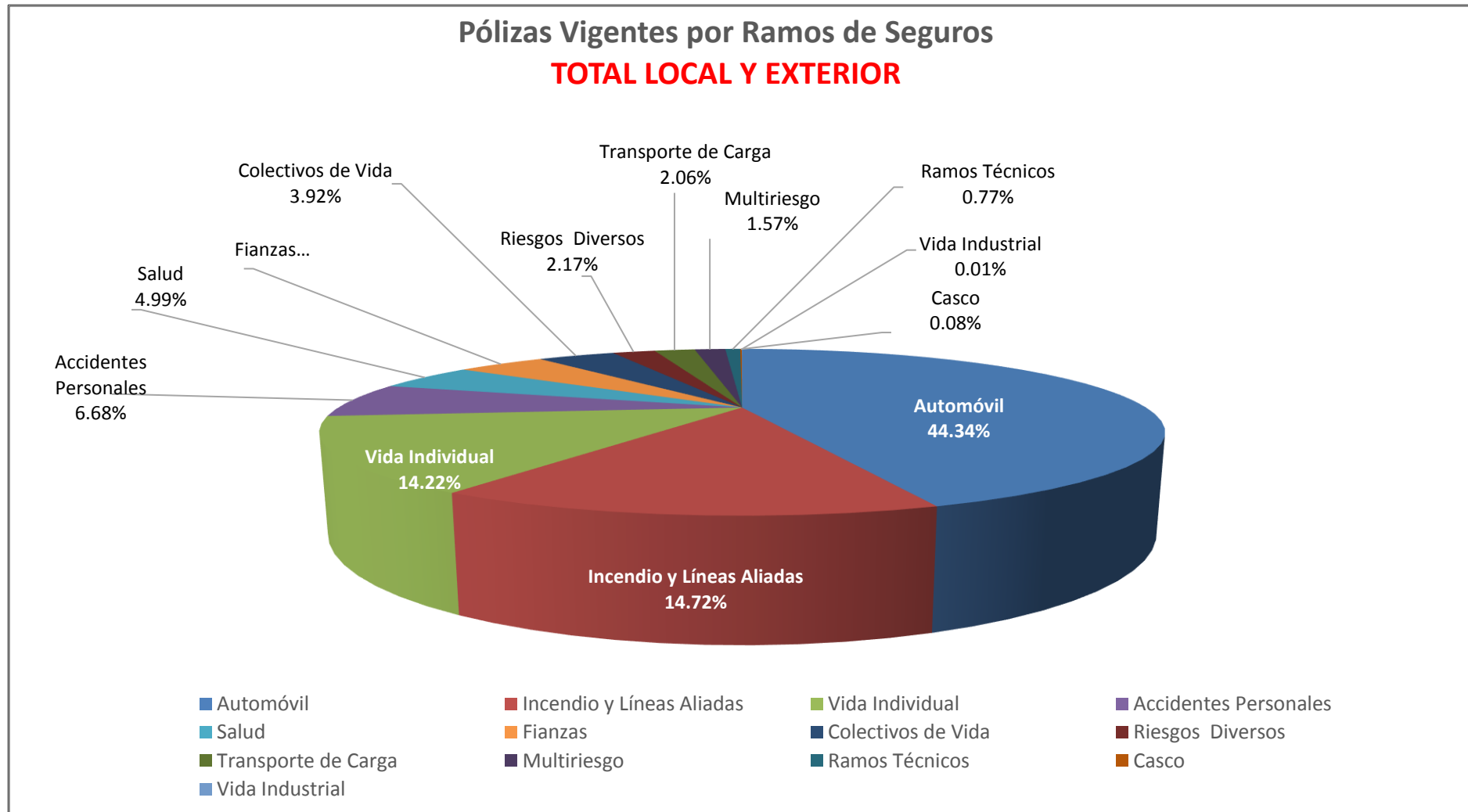
## SUPERINTENDENCIA DE SEGUROS Y REASEGUROS DE PANAMA ACUMULADO AL MES DE ABRIL DE 2017



## SUPERINTENDENCIA DE SEGUROS Y REASEGUROS DE PANAMA ACUMULADO AL MES DE ABRIL DE 2017



## SUPERINTENDENCIA DE SEGUROS Y REASEGUROS DE PANAMA AL MES DE ABRIL DE 2017



**SUPERINTENDENCIA DE SEGUROS Y REASEGUROS DE PANAMA**  
**Cuadro 03. POLIZAS VIGENTES DE SEGURO DIRECTO TOTALES LOCAL Y EXTERIOR**  
**AL MES DE ABRIL DE 2017**

RAMOS DE SEGUROS	GRAN TOTAL	RAMOS VIDA											
		TOTAL VIDA	Vida Individual	Primer año	Renovación	Accidentes Personales	Individual	Grupo	Invalidez	Salud	Individual	Grupo	Colectivos de Vida
ACERTA SEGUROS	19,637	2,412	1,078	141	937	315	18	297	-	977	949	28	42
ALIADO SEGUROS	9,683	289	-	-	-	189	67	122	-	-	-	-	100
ASEGURADORA ANCON, S.A	75,835	9,849	1,742	281	1,461	625	458	167	-	5,216	5,029	187	2,266
ASEGURADORA DEL ISTMO, S.A. (ADISA)	16,345	969	610	545	65	104	5	99	-	195	101	94	60
ASEGURADORA GLOBAL, S.A	25,051	7,509	6,002	6,002	-	1,504	1,504	-	-	-	-	-	3
ASSA COMPAÑÍA DE SEGUROS, S.A	158,996	51,036	30,186	7,731	22,455	7,661	6,246	1,415	-	11,278	10,993	285	1,911
ASSICURAZIONI GENERALI, S.p.A.	135,928	33,542	30,978	9,052	21,926	1,967	759	1,208	-	345	149	196	252
BANESCO SEGUROS, S.A.	15,291	4,420	4,054	1,166	2,888	343	64	279	-	3	1	2	20
CHUBB SEGUROS PANAMA, S.A.	297	15	-	-	-	13	-	13	-	-	-	-	2
COMPAÑÍA INTERNACIONAL DE SEGUROS, S.A	224,542	54,462	30,486	16,372	14,114	4,147	3,107	1,040	-	19,433	17,890	1,543	396
GENERAL DE SEGUROS, S.A.	89,907	39,046	-	-	-	107	107	-	-	-	-	-	38,939
MAPFRE PANAMÁ, S.A	156,903	43,515	25,726	502	25,224	1,010	888	122	-	16,575	15,410	1,165	204
MULTIBANK SEGUROS, S.A	15,993	6,930	601	240	361	6,319	6,316	3	-	-	-	-	10
NACIONAL DE SEGUROS DE PANAMÁ Y CENTROAMÉRICA	12,722	668	477	295	182	189	189	-	-	-	-	-	2
ÓPTIMA COMPAÑÍA DE SEGUROS, S.A.	8,977	782	-	-	-	448	323	125	-	-	-	-	334
PAN AMERICAN LIFE INSURANCE DE PANAMÁ, S.A	38,698	38,698	20,441	4,961	15,480	9,156	8,823	333	-	8,111	6,200	1,911	990
SAGICOR PANAMÁ, S.A	2,269	2,269	1,133	575	558	49	-	49	-	1,032	895	137	55
SEGUROS FEDPA, S.A	107,716	20,021	246	240	6	19,122	18,722	400	-	1	-	1	652
SEGUROS SURAMERICANA, S.A	281,682	114,952	56,650	23,774	32,876	46,311	12,386	33,925	-	103	103	-	11,888
VIVIR COMPAÑÍA DE SEGUROS, SA.	4,519	4,519	-	-	-	1	-	1	-	4,474	4,346	128	44
WORLDWIDE MEDICAL ASSURANCE, LTD	6,501	6,501	1,432	625	807	73	-	73	-	4,960	3,734	1,226	36
<b>SUB-TOTAL</b>	<b>1,407,492</b>	<b>442,404</b>	<b>211,842</b>	<b>72,502</b>	<b>139,340</b>	<b>99,653</b>	<b>59,982</b>	<b>39,671</b>	<b>-</b>	<b>72,703</b>	<b>65,800</b>	<b>6,903</b>	<b>58,206</b>

**SUPERINTENDENCIA DE SEGUROS Y REASEGUROS DE PANAMA**  
**Cuadro 03. POLIZAS VIGENTES DE SEGURO DIRECTO TOTALES LOCAL Y EXTERIOR**  
**AL MES DE ABRIL DE 2017**

RAMOS DE SEGUROS	GRAN TOTAL	RAMOS VIDA												
		TOTAL VIDA	Vida Individual	Primer año	Renovación	Accidentes Personales	Individual	Grupo	Invalidez	Salud	Individual	Grupo	Colectivos de Vida	
BUPA PANAMÁ, S.A.	633	633	-	-	-	-	-	-	-	-	633	484	149	-
LA FLORESTA DE SEGUROS Y VIDA, S.A	16,489	1,872	351	120	231	79	62	17	-	1,029	957	72	413	
LA REGIONAL DE SEGUROS, S.A	19,718	601	560	381	179	31	17	14	-	-	-	-	10	
MERCANTIL PANAMÁ SEGUROS, S.A	1,443	975	350	203	147	111	111	-	-	403	403	-	111	
SEGUROS BBA. CORP.	52,708	262	7	7	-	245	245	-	-	-	-	-	10	
<b>SUB-TOTAL</b>	<b>90,991</b>	<b>4,343</b>	<b>1,268</b>	<b>711</b>	<b>557</b>	<b>466</b>	<b>435</b>	<b>31</b>	<b>-</b>	<b>2,065</b>	<b>1,844</b>	<b>221</b>	<b>544</b>	
<b>TOTAL</b>	<b>1,498,483</b>	<b>446,747</b>	<b>213,110</b>	<b>73,213</b>	<b>139,897</b>	<b>100,119</b>	<b>60,417</b>	<b>39,702</b>	<b>-</b>	<b>74,768</b>	<b>67,644</b>	<b>7,124</b>	<b>58,750</b>	

**SUPERINTENDENCIA DE SEGUROS Y REASEGUROS DE PANAMA**  
**Cuadro 03. POLIZAS VIGENTES DE SEGURO DIRECTO TOTALES LOCAL Y EXTERIOR**  
**AL MES DE ABRIL DE 2017**

RAMOS DE SEGUROS	RAMOS GENERALES											
	TOTAL GENERALES	Incendio y Líneas Aliadas	Residencial	Comercial	Industrial	Vida Industrial	Anualidades	Rentas Vitalicias	Pérdida de Ingresos	Multiriesgo	Residencial	Comercial e Industrial
ACERTA SEGUROS	17,225	1,370	1,010	351	9	174	-	-	-	535	317	218
ALIADO SEGUROS	9,394	449	211	236	2	-	-	-	-	145	86	59
ASEGURADORA ANCON, S.A	65,986	4,767	3,208	1,555	4	-	-	-	-	1,333	598	735
ASEGURADORA DEL ISTMO, S.A. (ADISA)	15,376	222	222	-	-	-	-	-	-	14	14	-
ASEGURADORA GLOBAL, S.A	17,542	7,772	7,558	214	-	-	-	-	-	-	-	-
ASSA COMPAÑÍA DE SEGUROS, S.A	107,960	25,883	16,322	9,561	-	-	-	-	-	4,064	4,064	-
ASSICURAZIONI GENERALI, S.p.A.	102,386	31,076	24,847	5,912	317	-	-	-	-	12,611	9,154	3,457
BANESCO SEGUROS, S.A.	10,871	1,927	-	1,927	-	-	-	-	-	931	535	396
CHUBB SEGUROS PANAMA, S.A.	282	30	-	30	-	-	-	-	-	2	-	2
COMPAÑÍA INTERNACIONAL DE SEGUROS, S.A	170,080	13,082	13,082	-	-	-	-	-	-	2,279	2,279	-
GENERAL DE SEGUROS, S.A.	50,861	41,851	41,851	-	-	-	-	-	-	260	260	-
MAPFRE PANAMÁ, S.A	113,388	25,158	-	25,158	-	-	-	-	-	-	-	-
MULTIBANK SEGUROS, S.A	9,063	4,357	4,099	249	9	-	-	-	-	114	88	26
NACIONAL DE SEGUROS DE PANAMÁ Y CENTROAMÉRICA	12,054	2,027	561	1,466	-	-	-	-	-	-	-	-
ÓPTIMA COMPAÑÍA DE SEGUROS, S.A.	8,195	1,760	1,084	614	62	-	-	-	-	437	227	210
PAN AMERICAN LIFE INSURANCE DE PANAMÁ, S.A	-	-	-	-	-	-	-	-	-	-	-	-
SAGICOR PANAMÁ, S.A	-	-	-	-	-	-	-	-	-	-	-	-
SEGUROS FEDPA, S.A	87,695	2,219	2,219	-	-	-	-	-	-	267	105	162
SEGUROS SURAMERICANA, S.A	166,730	54,433	28,760	25,673	-	-	-	-	-	-	-	-
VIVIR COMPAÑÍA DE SEGUROS, SA.	-	-	-	-	-	-	-	-	-	-	-	-
WORLDWIDE MEDICAL ASSURANCE, LTD	-	-	-	-	-	-	-	-	-	-	-	-
<b>SUB-TOTAL</b>	<b>965,088</b>	<b>218,383</b>	<b>145,034</b>	<b>72,946</b>	<b>403</b>	<b>174</b>	<b>-</b>	<b>-</b>	<b>-</b>	<b>22,992</b>	<b>17,727</b>	<b>5,265</b>

**SUPERINTENDENCIA DE SEGUROS Y REASEGUROS DE PANAMA**  
**Cuadro 03. POLIZAS VIGENTES DE SEGURO DIRECTO TOTALES LOCAL Y EXTERIOR**  
**AL MES DE ABRIL DE 2017**

RAMOS DE SEGUROS	RAMOS GENERALES											
	TOTAL GENERALES	Incendio y Líneas Aliadas	Residencial	Comercial	Industrial	Vida Industrial	Anualidades	Rentas Vitalicias	Pérdida de Ingresos	Multiriesgo	Residencial	Comercial e Industrial
BUPA PANAMÁ, S.A.	-	-	-	-	-	-	-	-	-	-	-	-
LA FLORESTA DE SEGUROS Y VIDA, S.A	14,617	1,637	1,584	53	-	-	-	-	-	88	48	40
LA REGIONAL DE SEGUROS, S.A	19,117	417	266	151	-	-	-	-	-	266	89	177
MERCANTIL PANAMÁ SEGUROS, S.A	468	-	-	-	-	-	-	-	-	175	133	42
SEGUROS BBA. CORP.	52,446	94	11	83	-	-	-	-	-	-	-	-
<b>SUB-TOTAL</b>	<b>86,648</b>	<b>2,148</b>	<b>1,861</b>	<b>287</b>	<b>-</b>	<b>-</b>	<b>-</b>	<b>-</b>	<b>-</b>	<b>529</b>	<b>270</b>	<b>259</b>
<b>TOTAL</b>	<b>1,051,736</b>	<b>220,531</b>	<b>146,895</b>	<b>73,233</b>	<b>403</b>	<b>174</b>	<b>-</b>	<b>-</b>	<b>-</b>	<b>23,521</b>	<b>17,997</b>	<b>5,524</b>

**SUPERINTENDENCIA DE SEGUROS Y REASEGUROS DE PANAMA**  
**Cuadro 03. POLIZAS VIGENTES DE SEGURO DIRECTO TOTALES LOCAL Y EXTERIOR**  
**AL MES DE ABRIL DE 2017**

RAMOS DE SEGUROS	RAMOS GENERALES														
	Transporte de Carga	Terrestre	Marítimo	Aéreo	Casco	Marítimo	Aéreo	Automóvil	Ramos Técnicos	TRC TRM	Equipo Electrónico	Caldera y Maquinaria	Rotura de Maquinaria	Equipo Pesado	Vidrios
ACERTA SEGUROS	101	70	22	9	44	19	25	11,713	349	117	84	-	67	78	3
ALIADO SEGUROS	71	71	-	-	27	20	7	6,718	237	86	31	-	36	84	-
ASEGURADORA ANCON, S.A	378	294	84	-	105	49	56	55,883	505	57	77	-	99	272	-
ASEGURADORA DEL ISTMO, S.A. (ADISA)	8	8	-	-	9	9	-	2	244	227	11	-	-	6	-
ASEGURADORA GLOBAL, S.A	-	-	-	-	-	-	-	8,787	-	-	-	-	-	-	-
ASSA COMPAÑÍA DE SEGUROS, S.A	1,286	1,094	192	-	189	165	24	51,530	2,378	68	1,529	781	-	-	-
ASSICURAZIONI GENERALI, S.p.A.	7,987	-	7,987	-	316	304	12	45,150	1,703	214	758	-	310	421	-
BANESCO SEGUROS, S.A.	163	163	-	-	15	13	2	5,210	507	221	56	-	45	185	-
CHUBB SEGUROS PANAMA, S.A.	21	-	21	-	-	-	-	-	12	12	-	-	-	-	-
COMPAÑÍA INTERNACIONAL DE SEGUROS, S.A	17,823	17,823	-	-	196	159	37	121,438	1,579	509	288	-	128	654	-
GENERAL DE SEGUROS, S.A.	70	24	46	-	4	4	-	6,729	456	128	112	-	113	103	-
MAPFRE PANAMÁ, S.A	1,107	1,107	-	-	139	99	40	78,085	900	101	258	-	104	437	-
MULTIBANK SEGUROS, S.A	11	10	1	-	7	3	4	4,213	123	52	8	-	16	47	-
NACIONAL DE SEGUROS DE PANAMÁ Y CENTROAMÉRICA	26	19	7	-	8	-	8	6,809	138	83	27	-	13	15	-
ÓPTIMA COMPAÑÍA DE SEGUROS, S.A.	95	73	12	10	98	89	9	3,101	424	148	110	-	75	91	-
PAN AMERICAN LIFE INSURANCE DE PANAMÁ, S.A	-	-	-	-	-	-	-	-	-	-	-	-	-	-	-
SAGICOR PANAMÁ, S.A	-	-	-	-	-	-	-	-	-	-	-	-	-	-	-
SEGUROS FEDPA, S.A	286	286	-	-	-	-	-	84,406	98	2	28	-	19	49	-
SEGUROS SURAMERICANA, S.A	1,135	1,135	-	-	75	75	-	95,432	1,596	221	557	-	354	464	-
VIVIR COMPAÑÍA DE SEGUROS, SA.	-	-	-	-	-	-	-	-	-	-	-	-	-	-	-
WORLDWIDE MEDICAL ASSURANCE, LTD	-	-	-	-	-	-	-	-	-	-	-	-	-	-	-
<b>SUB-TOTAL</b>	<b>30,568</b>	<b>22,177</b>	<b>8,372</b>	<b>19</b>	<b>1,232</b>	<b>1,008</b>	<b>224</b>	<b>585,206</b>	<b>11,249</b>	<b>2,246</b>	<b>3,934</b>	<b>781</b>	<b>1,379</b>	<b>2,906</b>	<b>3</b>



**SUPERINTENDENCIA DE SEGUROS Y REASEGUROS DE PANAMA**  
**Cuadro 03. POLIZAS VIGENTES DE SEGURO DIRECTO TOTALES LOCAL Y EXTERIOR**  
**AL MES DE ABRIL DE 2017**

RAMOS DE SEGUROS	RAMOS GENERALES														
	Transporte de Carga	Terrestre	Marítimo	Aéreo	Casco	Marítimo	Aéreo	Automóvil	Ramos Técnicos	TRC TRM	Equipo Electrónico	Caldera y Maquinaria	Rotura de Maquinaria	Equipo Pesado	Vidrios
BUPA PANAMÁ, S.A.	-	-	-	-	-	-	-	-	-	-	-	-	-	-	-
LA FLORESTA DE SEGUROS Y VIDA, S.A	357	266	82	9	-	-	-	9,331	220	31	40	-	47	102	-
LA REGIONAL DE SEGUROS, S.A	-	-	-	-	-	-	-	17,669	44	23	6	-	-	15	-
MERCANTIL PANAMÁ SEGUROS, S.A	-	-	-	-	-	-	-	214	-	-	-	-	-	-	-
SEGUROS BBA. CORP.	15	15	-	-	13	-	13	52,005	22	20	-	-	-	2	-
<b>SUB-TOTAL</b>	<b>372</b>	<b>281</b>	<b>82</b>	<b>9</b>	<b>13</b>	<b>-</b>	<b>13</b>	<b>79,219</b>	<b>286</b>	<b>74</b>	<b>46</b>	<b>-</b>	<b>47</b>	<b>119</b>	<b>-</b>
<b>TOTAL</b>	<b>30,940</b>	<b>22,458</b>	<b>8,454</b>	<b>28</b>	<b>1,245</b>	<b>1,008</b>	<b>237</b>	<b>664,425</b>	<b>11,535</b>	<b>2,320</b>	<b>3,980</b>	<b>781</b>	<b>1,426</b>	<b>3,025</b>	<b>3</b>

**SUPERINTENDENCIA DE SEGUROS Y REASEGUROS DE PANAMA**  
**Cuadro 03. POLIZAS VIGENTES DE SEGURO DIRECTO TOTALES LOCAL Y EXTERIOR**  
**AL MES DE ABRIL DE 2017**

RAMOS DE SEGUROS	RAMOS GENERALES									
	Riesgos Diversos	Responsabilidad Civil	Robo	Fidelidad y DDD	BBB	Otros	Titulos de Propiedad	Fianzas	Oferta y Cumplimiento	Otras
ACERTA SEGUROS	779	566	56	69	-	88	-	2,160	-	2,160
ALIADO SEGUROS	308	184	2	2	-	120	-	1,439	464	975
ASEGURADORA ANCON, S.A	1,131	897	117	-	-	117	-	1,884	929	955
ASEGURADORA DEL ISTMO, S.A. (ADISA)	361	328	13	8	-	12	-	14,516	13,092	1,424
ASEGURADORA GLOBAL, S.A	110	-	-	1	-	109	-	873	199	674
ASSA COMPAÑÍA DE SEGUROS, S.A	7,488	3,504	2,000	344	16	1,624	-	15,142	1,127	14,015
ASSICURAZIONI GENERALI, S.p.A.	2,803	2,132	458	-	-	213	-	740	179	561
BANESCO SEGUROS, S.A.	783	661	41	43	-	38	-	1,335	-	1,335
CHUBB SEGUROS PANAMA, S.A.	167	167	-	-	-	-	-	50	-	50
COMPAÑÍA INTERNACIONAL DE SEGUROS, S.A	2,779	2,111	204	164	-	300	-	10,904	6,784	4,120
GENERAL DE SEGUROS, S.A.	484	241	36	36	1	170	-	1,007	1,007	-
MAPFRE PANAMÁ, S.A	4,364	1,436	255	145	1	2,527	-	3,635	3,633	2
MULTIBANK SEGUROS, S.A	101	76	13	3	1	8	-	137	108	29
NACIONAL DE SEGUROS DE PANAMÁ Y CENTROAMÉRICA	442	309	79	50	1	3	-	2,604	2,604	-
ÓPTIMA COMPAÑÍA DE SEGUROS, S.A.	865	668	121	1	-	75	-	1,415	563	852
PAN AMERICAN LIFE INSURANCE DE PANAMÁ, S.A	-	-	-	-	-	-	-	-	-	-
SAGICOR PANAMÁ, S.A	-	-	-	-	-	-	-	-	-	-
SEGUROS FEDPA, S.A	247	170	9	68	-	-	-	172	51	121
SEGUROS SURAMERICANA, S.A	7,956	6,744	545	193	-	474	-	6,103	1,036	5,067
VIVIR COMPAÑÍA DE SEGUROS, SA.	-	-	-	-	-	-	-	-	-	-
WORLDWIDE MEDICAL ASSURANCE, LTD	-	-	-	-	-	-	-	-	-	-
<b>SUB-TOTAL</b>	<b>31,168</b>	<b>20,194</b>	<b>3,949</b>	<b>1,127</b>	<b>20</b>	<b>5,878</b>	<b>-</b>	<b>64,116</b>	<b>31,776</b>	<b>32,340</b>

**SUPERINTENDENCIA DE SEGUROS Y REASEGUROS DE PANAMA**  
**Cuadro 03. POLIZAS VIGENTES DE SEGURO DIRECTO TOTALES LOCAL Y EXTERIOR**  
**AL MES DE ABRIL DE 2017**

RAMOS DE SEGUROS	RAMOS GENERALES									
	Riesgos Diversos	Responsabilidad Civil	Robo	Fidelidad y DDD	BBB	Otros	Titulos de Propiedad	Fianzas	Oferta y Cumplimiento	Otras
BUPA PANAMÁ, S.A.	-	-	-	-	-	-	-	-	-	-
LA FLORESTA DE SEGUROS Y VIDA, S.A	1,122	850	-	-	-	272	-	1,862	-	1,862
LA REGIONAL DE SEGUROS, S.A	199	-	-	-	-	199	-	522	170	352
MERCANTIL PANAMÁ SEGUROS, S.A	47	-	-	-	-	47	-	32	-	32
SEGUROS BBA. CORP.	45	40	5	-	-	-	-	252	76	176
<b>SUB-TOTAL</b>	<b>1,413</b>	<b>890</b>	<b>5</b>	<b>-</b>	<b>-</b>	<b>518</b>	<b>-</b>	<b>2,668</b>	<b>246</b>	<b>2,422</b>
<b>TOTAL</b>	<b>32,581</b>	<b>21,084</b>	<b>3,954</b>	<b>1,127</b>	<b>20</b>	<b>6,396</b>	<b>-</b>	<b>66,784</b>	<b>32,022</b>	<b>34,762</b>

**SUPERINTENDENCIA DE SEGUROS Y REASEGUROS DE PANAMA**  
**Cuadro 01. PRIMAS SUSCRITAS DE SEGURO DIRECTO TOTALES LOCAL Y EXTERIOR**  
**AL MES DE ABRIL DE 2017**

RAMOS DE SEGUROS	GRAN TOTAL	RAMOS VIDA											
		TOTAL VIDA	Vida Individual	Primer año	Renovación	Accidentes Personales	Individual	Grupo	Invalidez	Salud	Individual	Grupo	Colectivos de Vida
ACERTA SEGUROS	6,565,414.84	897,400.46	218,554.93	17,650.41	200,904.52	93,437.20	3,629.67	89,807.53	-	471,982.66	421,446.33	50,536.33	113,425.67
ALIADO SEGUROS	5,772,216.89	383,061.93	-	-	-	65,795.21	3,450.23	62,344.98	-	-	-	-	317,266.72
ASEGURADORA ANCON, S.A	20,085,535.06	6,339,000.12	200,176.71	165,604.06	34,572.65	357,179.81	258,461.50	98,718.31	-	4,133,061.91	3,266,226.59	866,835.32	1,648,581.69
ASEGURADORA DEL ISTMO, S.A. (ADISA)	1,158,269.27	231,087.21	105,807.17	(488.63)	106,295.80	(1,074.29)	-	(1,074.29)	-	121,501.54	2,001.41	119,500.13	4,852.79
ASEGURADORA GLOBAL, S.A	8,410,258.02	3,741,846.50	203,021.84	203,021.84	-	164,198.73	164,198.73	-	-	-	-	-	3,374,625.93
ASSA COMPAÑÍA DE SEGUROS, S.A	89,729,365.85	34,407,052.20	8,288,613.46	896,117.72	7,392,495.74	968,958.17	200,840.68	768,117.49	-	13,342,587.09	8,793,286.67	4,549,300.42	11,806,893.48
ASSICURAZIONI GENERALI, S.p.A.	35,526,168.26	16,940,004.47	8,368,761.84	1,485,836.70	6,882,925.14	499,933.70	102,304.39	397,629.31	-	5,687,756.55	1,209,206.99	4,478,549.56	2,383,552.38
BANESCO SEGUROS, S.A.	6,964,187.28	2,580,122.03	348,404.18	153,162.53	195,241.65	14,344.09	3,453.99	10,890.10	-	170,716.52	86.28	170,630.24	2,046,657.24
CHUBB SEGUROS PANAMA, S.A.	1,247,727.12	309,723.63	-	-	-	307,558.74	-	307,558.74	-	-	-	-	2,164.89
COMPAÑÍA INTERNACIONAL DE SEGUROS, S.A	71,963,672.09	33,683,393.18	8,468,784.66	1,351,073.12	7,117,711.54	1,551,644.17	145,047.77	1,406,596.40	-	14,588,655.35	8,430,593.89	6,158,061.46	9,074,309.00
GENERAL DE SEGUROS, S.A.	14,187,185.10	7,111,505.85	-	-	-	1,761.90	1,761.90	-	-	-	-	-	7,109,743.95
MAPFRE PANAMÁ, S.A	76,398,849.01	36,231,293.58	8,009,806.74	886,826.37	7,122,980.37	149,024.81	421,481.33	(272,456.52)	-	18,952,066.31	7,942,265.58	11,009,800.73	9,120,395.72
MULTIBANK SEGUROS, S.A	4,596,624.81	2,205,851.74	74,020.64	32,281.97	41,738.67	198,590.73	196,300.62	2,290.11	-	-	-	-	1,933,240.37
NACIONAL DE SEGUROS DE PANAMÁ Y CENTROAMÉRICA	7,077,963.28	317,221.91	108,168.56	36,539.92	71,628.64	99,114.13	99,375.99	(261.86)	-	-	-	-	109,939.22
ÓPTIMA COMPAÑÍA DE SEGUROS, S.A.	5,093,261.71	925,744.16	-	-	-	418,748.84	15,811.24	402,937.60	-	-	-	-	506,995.32
PAN AMERICAN LIFE INSURANCE DE PANAMÁ, S.A	43,838,760.99	43,838,760.99	9,723,967.86	1,954,755.44	7,769,212.42	712,251.06	443,136.66	269,114.40	-	24,798,425.69	4,462,374.31	20,336,051.38	8,604,116.38
SAGICOR PANAMÁ, S.A	1,676,210.23	1,676,210.23	216,180.89	75,774.18	140,406.71	9,910.50	-	9,910.50	-	1,352,832.67	598,560.19	754,272.48	97,286.17
SEGUROS FEDPA, S.A	11,121,265.26	2,302,557.22	13,048.60	12,019.55	1,029.05	822,212.28	372,029.93	450,182.35	-	24,812.13	-	24,812.13	1,442,484.21
SEGUROS SURAMERICANA, S.A	43,033,622.95	16,983,443.00	7,254,375.77	1,415,254.71	5,839,121.06	2,623,985.13	853,694.24	1,770,290.89	-	239,829.36	239,829.36	-	6,865,252.74
VIVIR COMPAÑÍA DE SEGUROS, SA.	2,547,577.29	2,547,577.29	-	-	-	557.92	-	557.92	-	2,191,635.48	1,151,989.49	1,039,645.99	355,383.89
WORLDWIDE MEDICAL ASSURANCE, LTD	7,321,280.65	7,321,280.65	1,077,165.43	195,641.65	881,523.78	1,057.25	-	1,057.25	-	6,127,521.35	3,993,368.85	2,134,152.50	115,536.62
<b>SUB-TOTAL</b>	<b>\$464,315,415.96</b>	<b>\$220,974,138.35</b>	<b>\$52,678,859.28</b>	<b>\$8,881,071.54</b>	<b>\$43,797,787.74</b>	<b>\$9,059,190.08</b>	<b>\$3,284,978.87</b>	<b>\$5,774,211.21</b>	<b>\$0.00</b>	<b>\$92,203,384.61</b>	<b>\$40,511,235.94</b>	<b>\$51,692,148.67</b>	<b>\$67,032,704.38</b>

**SUPERINTENDENCIA DE SEGUROS Y REASEGUROS DE PANAMA**  
**Cuadro 01. PRIMAS SUSCRITAS DE SEGURO DIRECTO TOTALES LOCAL Y EXTERIOR**  
**AL MES DE ABRIL DE 2017**

RAMOS DE SEGUROS	GRAN TOTAL	RAMOS VIDA											
		TOTAL VIDA	Vida Individual	Primer año	Renovación	Accidentes Personales	Individual	Grupo	Invalidez	Salud	Individual	Grupo	Colectivos de Vida
BUPA PANAMÁ, S.A.	1,207,549.26	1,207,549.26	-	-	-	-	-	-	-	1,207,549.26	1,028,501.36	179,047.90	-
LA FLORESTA DE SEGUROS Y VIDA, S.A	3,744,379.40	714,748.20	57,396.90	34,664.60	22,732.30	100,063.20	3,065.70	96,997.50	-	517,494.10	381,919.30	135,574.80	39,794.00
LA REGIONAL DE SEGUROS, S.A	2,430,510.56	234,785.80	128,743.75	78,854.94	49,888.81	(11,086.46)	1,204.90	(12,291.36)	-	-	-	-	117,128.51
MERCANTIL PANAMÁ SEGUROS, S.A	1,400,235.95	666,011.34	108,190.67	98,645.70	9,544.97	11,928.18	11,928.18	-	-	532,307.19	532,307.19	-	13,585.30
SEGUROS BBA. CORP.	2,076,174.74	18,153.37	2,738.47	2,738.47	-	4,586.61	4,586.61	-	-	-	-	-	10,828.29
<b>SUB-TOTAL</b>	<b>10,858,849.91</b>	<b>2,841,247.97</b>	<b>297,069.79</b>	<b>214,903.71</b>	<b>82,166.08</b>	<b>105,491.53</b>	<b>20,785.39</b>	<b>84,706.14</b>	<b>-</b>	<b>2,257,350.55</b>	<b>1,942,727.85</b>	<b>314,622.70</b>	<b>181,336.10</b>
<b>TOTAL</b>	<b>\$475,174,265.87</b>	<b>\$223,815,386.32</b>	<b>\$52,975,929.07</b>	<b>\$9,095,975.25</b>	<b>\$43,879,953.82</b>	<b>\$9,164,681.61</b>	<b>\$3,305,764.26</b>	<b>\$5,858,917.35</b>	<b>\$0.00</b>	<b>\$94,460,735.16</b>	<b>\$42,453,963.79</b>	<b>\$52,006,771.37</b>	<b>\$67,214,040.48</b>

**SUPERINTENDENCIA DE SEGUROS Y REASEGUROS DE PANAMA**  
**Cuadro 01. PRIMAS SUSCRITAS DE SEGURO DIRECTO TOTALES LOCAL Y EXTERIOR**  
**AL MES DE ABRIL DE 2017**

RAMOS DE SEGUROS	RAMOS GENERALES											
	TOTAL GENERALES	Incendio y Líneas Aliadas	Residencial	Comercial	Industrial	Vida Industrial	Anualidades	Rentas Vitalicias	Pérdida de Ingresos	Multirisgo	Residencial	Comercial e Industrial
ACERTA SEGUROS	5,668,014.38	400,046.51	202,775.04	198,730.00	(1,458.53)	12,506.49	-	-	-	54,384.72	26,112.62	28,272.10
ALIADO SEGUROS	5,389,154.96	319,660.87	39,503.94	278,096.16	2,060.77	-	-	-	-	29,800.51	10,126.89	19,673.62
ASEGURADORA ANCON, S.A	13,746,534.94	1,314,562.82	265,545.00	758,715.99	290,301.83	-	-	-	-	139,411.96	29,206.14	110,205.82
ASEGURADORA DEL ISTMO, S.A. (ADISA)	927,182.06	8,871.23	8,871.23	-	-	-	-	-	-	-	-	-
ASEGURADORA GLOBAL, S.A	4,668,411.52	470,152.87	449,495.47	20,657.40	-	-	-	-	-	-	-	-
ASSA COMPAÑÍA DE SEGUROS, S.A	55,322,313.65	13,647,289.68	1,755,867.59	11,891,422.09	-	-	-	-	-	243,959.67	243,959.67	-
ASSICURAZIONI GENERALI, S.p.A.	18,586,163.79	5,058,498.60	4,003,710.41	980,008.88	74,779.31	-	-	-	-	1,105,860.00	545,500.26	560,359.74
BANESCO SEGUROS, S.A.	4,384,065.25	328,043.58	-	328,043.58	-	-	-	-	-	207,697.81	48,304.34	159,393.47
CHUBB SEGUROS PANAMA, S.A.	938,003.49	445,318.66	-	445,318.66	-	-	-	-	-	82,441.43	-	82,441.43
COMPAÑÍA INTERNACIONAL DE SEGUROS, S.A	38,280,278.91	3,919,396.36	3,919,396.36	-	-	-	-	-	-	197,411.74	197,411.74	-
GENERAL DE SEGUROS, S.A.	7,075,679.25	1,533,216.51	1,533,216.51	-	-	-	-	-	-	19,517.10	12,950.77	6,566.33
MAPFRE PANAMÁ, S.A	40,167,555.43	3,086,578.55	-	3,086,578.55	-	-	-	-	-	-	-	-
MULTIBANK SEGUROS, S.A	2,390,773.07	314,826.19	157,967.32	153,784.46	3,074.41	-	-	-	-	11,630.56	5,174.84	6,455.72
NACIONAL DE SEGUROS DE PANAMÁ Y CENTROAMÉRICA	6,760,741.37	1,510,545.34	238,379.51	1,272,165.83	-	-	-	-	-	-	-	-
ÓPTIMA COMPAÑÍA DE SEGUROS, S.A.	4,167,517.55	474,326.68	133,134.57	294,008.03	47,184.08	-	-	-	-	57,918.50	15,017.12	42,901.38
PAN AMERICAN LIFE INSURANCE DE PANAMÁ, S.A	-	-	-	-	-	-	-	-	-	-	-	-
SAGICOR PANAMÁ, S.A	-	-	-	-	-	-	-	-	-	-	-	-
SEGUROS FEDPA, S.A	8,818,708.04	60,764.90	60,764.90	-	-	-	-	-	-	21,032.49	5,453.16	15,579.33
SEGUROS SURAMERICANA, S.A	26,050,179.95	3,814,361.34	3,445,782.63	368,578.71	-	-	-	-	-	-	-	-
VIVIR COMPAÑÍA DE SEGUROS, SA.	-	-	-	-	-	-	-	-	-	-	-	-
WORLDWIDE MEDICAL ASSURANCE, LTD	-	-	-	-	-	-	-	-	-	-	-	-
<b>SUB-TOTAL</b>	<b>\$243,341,277.61</b>	<b>\$36,706,460.69</b>	<b>\$16,214,410.48</b>	<b>\$20,076,108.34</b>	<b>\$415,941.87</b>	<b>\$12,506.49</b>	<b>\$0.00</b>	<b>\$0.00</b>	<b>\$0.00</b>	<b>\$2,171,066.49</b>	<b>\$1,139,217.55</b>	<b>\$1,031,848.94</b>

**SUPERINTENDENCIA DE SEGUROS Y REASEGUROS DE PANAMA**  
**Cuadro 01. PRIMAS SUSCRITAS DE SEGURO DIRECTO TOTALES LOCAL Y EXTERIOR**  
**AL MES DE ABRIL DE 2017**

RAMOS DE SEGUROS	RAMOS GENERALES											
	TOTAL GENERALES	Incendio y Líneas Aliadas	Residencial	Comercial	Industrial	Vida Industrial	Anualidades	Rentas Vitalicias	Pérdida de Ingresos	Multirisgo	Residencial	Comercial e Industrial
BUPA PANAMÁ, S.A.	-	-	-	-	-	-	-	-	-	-	-	-
LA FLORESTA DE SEGUROS Y VIDA, S.A	3,029,631.20	318,986.10	318,986.10	-	-	-	-	-	-	-	-	-
LA REGIONAL DE SEGUROS, S.A	2,195,724.76	181,644.66	28,180.36	153,464.30	-	-	-	-	-	39,167.03	6,359.42	32,807.61
MERCANTIL PANAMÁ SEGUROS, S.A	734,224.61	-	-	-	-	-	-	-	-	28,233.24	22,401.23	5,832.01
SEGUROS BBA. CORP.	2,058,021.37	21,610.62	(464.12)	22,074.74	-	-	-	-	-	-	-	-
<b>SUB-TOTAL</b>	8,017,601.94	522,241.38	346,702.34	175,539.04	-	-	-	-	-	67,400.27	28,760.65	38,639.62
<b>TOTAL</b>	\$251,358,879.55	\$37,228,702.07	\$16,561,112.82	\$20,251,647.38	\$415,941.87	\$12,506.49	\$0.00	\$0.00	\$0.00	\$2,238,466.76	\$1,167,978.20	\$1,070,488.56

**SUPERINTENDENCIA DE SEGUROS Y REASEGUROS DE PANAMA**  
**Cuadro 01. PRIMAS SUSCRITAS DE SEGURO DIRECTO TOTALES LOCAL Y EXTERIOR**  
**AL MES DE ABRIL DE 2017**

RAMOS DE SEGUROS	RAMOS GENERALES														
	Transporte de Carga	Terrestre	Marítimo	Aéreo	Casco	Marítimo	Aéreo	Automóvil	Ramos Técnicos	TRC TRM	Equipo Electrónico	Caldera y Maquinaria	Rotura de Maquinaria	Equipo Pesado	Vidrios
ACERTA SEGUROS	145,380.85	32,474.94	111,628.01	1,277.90	93,728.94	14,185.51	79,543.43	2,470,627.37	599,994.32	522,232.99	5,444.95	-	14,178.29	57,936.75	201.34
ALIADO SEGUROS	58,354.57	58,354.57	-	-	76,786.06	22,667.55	54,118.51	943,674.90	299,343.25	252,043.04	5,649.56	-	5,939.60	35,711.05	-
ASEGURADORA ANCON, S.A	230,075.05	220,537.05	9,234.81	303.19	409,100.91	32,522.28	376,578.63	7,540,735.80	263,443.12	109,108.05	16,386.98	-	32,929.10	105,018.99	-
ASEGURADORA DEL ISTMO, S.A. (ADISA)	1,750.00	1,750.00	-	-	1,047.57	1,047.57	-	7,509.93	38,994.54	37,995.18	999.36	-	-	-	-
ASEGURADORA GLOBAL, S.A	-	-	-	-	-	-	-	1,871,997.20	-	-	-	-	-	-	-
ASSA COMPAÑÍA DE SEGUROS, S.A	1,385,361.95	846,133.24	539,228.71	-	1,919,769.38	474,048.27	1,445,721.11	10,784,456.66	1,331,390.96	1,063,935.20	222,085.35	45,370.41	-	-	-
ASSICURAZIONI GENERALI, S.p.A.	819,935.60	-	819,935.60	-	330,044.05	313,142.62	16,901.43	8,735,470.94	1,241,104.64	852,180.81	103,362.89	-	61,498.52	224,062.42	-
BANESCO SEGUROS, S.A.	54,644.14	54,644.14	-	-	140,484.06	84,326.06	56,158.00	966,409.70	536,640.03	453,927.06	5,316.13	-	7,464.77	69,932.07	-
CHUBB SEGUROS PANAMA, S.A.	263,492.91	-	263,492.91	-	-	-	-	-	59,643.12	59,643.12	-	-	-	-	-
COMPAÑÍA INTERNACIONAL DE SEGUROS, S.A	1,922,054.63	1,922,054.63	-	-	901,894.41	315,294.39	586,600.02	13,157,317.97	2,095,709.27	1,622,024.17	109,317.35	-	47,236.72	317,131.03	-
GENERAL DE SEGUROS, S.A.	97,913.03	5,019.31	92,539.82	353.90	20,456.32	20,456.32	-	1,423,626.78	556,815.56	437,448.57	77,080.11	10,235.22	24,537.24	7,514.42	-
MAPFRE PANAMÁ, S.A	942,860.02	942,860.02	-	-	806,860.36	550,434.82	256,425.54	13,830,175.59	1,299,730.09	1,075,586.93	44,829.09	-	36,815.54	142,498.53	-
MULTIBANK SEGUROS, S.A	7,550.79	6,076.25	1,063.35	411.19	535,554.17	387,827.02	147,727.15	1,063,419.80	85,888.87	71,504.14	2,144.77	-	4,641.65	7,598.31	-
NACIONAL DE SEGUROS DE PANAMÁ Y CENTROAMÉRICA	3,053.19	3,444.36	(391.17)	-	146,563.28	35,714.29	110,848.99	298,842.81	363,438.34	306,193.80	9,620.60	-	12,373.56	35,250.38	-
ÓPTIMA COMPAÑÍA DE SEGUROS, S.A.	222,447.07	17,248.41	197,358.57	7,840.09	261,832.24	232,550.18	29,282.06	896,668.25	310,172.07	222,723.47	6,573.63	-	34,861.56	46,013.41	-
PAN AMERICAN LIFE INSURANCE DE PANAMÁ, S.A	-	-	-	-	-	-	-	-	-	-	-	-	-	-	-
SAGICOR PANAMÁ, S.A	-	-	-	-	-	-	-	-	-	-	-	-	-	-	-
SEGUROS FEDPA, S.A	27,529.10	27,529.10	-	-	-	-	-	8,432,718.73	27,410.93	(892.43)	2,161.92	-	6,978.48	19,162.96	-
SEGUROS SURAMERICANA, S.A	963,171.93	963,171.93	-	-	-	-	-	16,203,921.53	863,600.57	668,770.07	49,424.26	-	53,312.58	92,093.66	-
VIVIR COMPAÑÍA DE SEGUROS, SA.	-	-	-	-	-	-	-	-	-	-	-	-	-	-	-
WORLDWIDE MEDICAL ASSURANCE, LTD	-	-	-	-	-	-	-	-	-	-	-	-	-	-	-
<b>SUB-TOTAL</b>	<b>\$7,145,574.83</b>	<b>\$5,101,297.95</b>	<b>\$2,034,090.61</b>	<b>\$10,186.27</b>	<b>\$5,644,121.75</b>	<b>\$2,484,216.88</b>	<b>\$3,159,904.87</b>	<b>\$88,627,573.96</b>	<b>\$9,973,319.68</b>	<b>\$7,754,424.17</b>	<b>\$660,396.95</b>	<b>\$55,605.63</b>	<b>\$342,767.61</b>	<b>\$1,159,923.98</b>	<b>\$201.34</b>



**SUPERINTENDENCIA DE SEGUROS Y REASEGUROS DE PANAMA**  
**Cuadro 01. PRIMAS SUSCRITAS DE SEGURO DIRECTO TOTALES LOCAL Y EXTERIOR**  
**AL MES DE ABRIL DE 2017**

RAMOS DE SEGUROS	RAMOS GENERALES														
	Transporte de Carga	Terrestre	Marítimo	Aéreo	Casco	Marítimo	Aéreo	Automóvil	Ramos Técnicos	TRC TRM	Equipo Electrónico	Caldera y Maquinaria	Rotura de Maquinaria	Equipo Pesado	Vidrios
BUPA PANAMÁ, S.A.	-	-	-	-	-	-	-	-	-	-	-	-	-	-	-
LA FLORESTA DE SEGUROS Y VIDA, S.A	47,337.20	47,337.20	-	-	-	-	-	1,052,257.60	123,926.30	-	-	-	-	123,926.30	-
LA REGIONAL DE SEGUROS, S.A	-	-	-	-	-	-	-	1,441,046.97	52,895.27	42,172.22	350.00	-	-	10,373.05	-
MERCANTIL PANAMÁ SEGUROS, S.A	-	-	-	-	-	-	-	31,747.14	-	-	-	-	-	-	-
SEGUROS BBA. CORP.	(1,715.16)	(1,715.16)	-	-	210,024.57	-	210,024.57	1,795,886.03	10,246.06	2,727.76	-	-	-	7,518.30	-
<b>SUB-TOTAL</b>	<b>45,622.04</b>	<b>45,622.04</b>	<b>-</b>	<b>-</b>	<b>210,024.57</b>	<b>-</b>	<b>210,024.57</b>	<b>4,320,937.74</b>	<b>187,067.63</b>	<b>44,899.98</b>	<b>350.00</b>	<b>-</b>	<b>-</b>	<b>141,817.65</b>	<b>-</b>
<b>TOTAL</b>	<b>\$7,191,196.87</b>	<b>\$5,146,919.99</b>	<b>\$2,034,090.61</b>	<b>\$10,186.27</b>	<b>\$5,854,146.32</b>	<b>\$2,484,216.88</b>	<b>\$3,369,929.44</b>	<b>\$92,948,511.70</b>	<b>\$10,160,387.31</b>	<b>\$7,799,324.15</b>	<b>\$660,746.95</b>	<b>\$55,605.63</b>	<b>\$342,767.61</b>	<b>\$1,301,741.63</b>	<b>\$201.34</b>

**SUPERINTENDENCIA DE SEGUROS Y REASEGUROS DE PANAMA**  
**Cuadro 01. PRIMAS SUSCRITAS DE SEGURO DIRECTO TOTALES LOCAL Y EXTERIOR**  
**AL MES DE ABRIL DE 2017**

RAMOS DE SEGUROS	RAMOS GENERALES									
	Riesgos Diversos	Responsabilidad Civil	Robo	Fidelidad y DDD	BBB	Otros	Títulos de Propiedad	Fianzas	Oferta y Cumplimiento	Otras
ACERTA SEGUROS	374,549.18	225,713.09	12,486.48	106,312.29	-	30,037.32	-	1,516,796.00	-	1,516,796.00
ALIADO SEGUROS	2,273,891.96	245,316.96	8,618.64	682.75	-	2,019,273.61	-	1,387,642.84	943,371.32	444,271.52
ASEGURADORA ANCON, S.A	590,377.42	350,963.84	18,867.29	-	-	220,546.29	-	3,258,827.86	48,776.50	3,210,051.36
ASEGURADORA DEL ISTMO, S.A. (ADISA)	26,501.78	24,965.59	1,535.87	0.32	-	-	-	842,507.01	798,645.09	43,861.92
ASEGURADORA GLOBAL, S.A	975,333.40	-	-	169,972.64	-	805,360.76	-	1,350,928.05	1,316,281.52	34,646.53
ASSA COMPAÑÍA DE SEGUROS, S.A	18,256,045.20	5,462,947.65	475,066.10	3,909,388.98	219,182.92	8,189,459.55	-	7,754,040.15	6,237,809.55	1,516,230.60
ASSICURAZIONI GENERALI, S.p.A.	1,196,105.87	770,124.88	260,478.00	-	35,477.60	130,025.39	-	99,144.09	32,718.13	66,425.96
BANESCO SEGUROS, S.A.	278,936.83	269,262.52	15,039.55	787.98	-	(6,153.22)	-	1,871,209.10	-	1,871,209.10
CHUBB SEGUROS PANAMA, S.A.	645,526.70	645,526.70	-	-	-	-	-	(558,419.33)	-	(558,419.33)
COMPAÑÍA INTERNACIONAL DE SEGUROS, S.A	4,792,632.15	1,980,564.92	229,920.10	89,725.75	-	2,492,421.38	-	11,293,862.38	420,901.93	10,872,960.45
GENERAL DE SEGUROS, S.A.	3,215,579.83	226,502.41	4,425.35	3,940.36	550,358.82	2,430,352.89	-	208,554.12	208,554.12	-
MAPFRE PANAMÁ, S.A	5,533,608.47	1,399,081.86	126,126.91	44,900.67	32,399.34	3,931,099.69	-	14,667,742.35	14,523,595.25	144,147.10
MULTIBANK SEGUROS, S.A	307,943.21	12,347.91	7,589.11	1,120.00	-	286,886.19	-	63,959.48	54,646.42	9,313.06
NACIONAL DE SEGUROS DE PANAMÁ Y CENTROAMÉRICA	1,199,982.69	817,607.90	58,047.74	11,717.59	9,516.49	303,092.97	-	3,238,315.72	3,238,315.72	-
ÓPTIMA COMPAÑÍA DE SEGUROS, S.A.	1,046,808.63	851,540.15	28,253.44	(90.86)	-	167,105.90	-	897,344.11	117,132.68	780,211.43
PAN AMERICAN LIFE INSURANCE DE PANAMÁ, S.A	-	-	-	-	-	-	-	-	-	-
SAGICOR PANAMÁ, S.A	-	-	-	-	-	-	-	-	-	-
SEGUROS FEDPA, S.A	227,172.76	42,329.67	4,456.27	180,386.82	-	-	-	22,079.13	11,152.13	10,927.00
SEGUROS SURAMERICANA, S.A	2,666,340.03	698,512.08	130,266.51	6,729.36	-	1,830,832.08	-	1,538,784.55	-	1,538,784.55
VIVIR COMPAÑÍA DE SEGUROS, SA.	-	-	-	-	-	-	-	-	-	-
WORLDWIDE MEDICAL ASSURANCE, LTD	-	-	-	-	-	-	-	-	-	-
<b>SUB-TOTAL</b>	<b>\$43,607,336.11</b>	<b>\$14,023,308.13</b>	<b>\$1,381,177.36</b>	<b>\$4,525,574.65</b>	<b>\$846,935.17</b>	<b>\$22,830,340.80</b>	<b>\$0.00</b>	<b>\$49,453,317.61</b>	<b>\$27,951,900.36</b>	<b>\$21,501,417.25</b>

**SUPERINTENDENCIA DE SEGUROS Y REASEGUROS DE PANAMA**  
**Cuadro 01. PRIMAS SUSCRITAS DE SEGURO DIRECTO TOTALES LOCAL Y EXTERIOR**  
**AL MES DE ABRIL DE 2017**

RAMOS DE SEGUROS	RAMOS GENERALES									
	Riesgos Diversos	Responsabilidad Civil	Robo	Fidelidad y DDD	BBB	Otros	Titulos de Propiedad	Fianzas	Oferta y Cumplimiento	Otras
BUPA PANAMÁ, S.A.	-	-	-	-	-	-	-	-	-	-
LA FLORESTA DE SEGUROS Y VIDA, S.A	774,830.30	485,193.90	-	-	-	289,636.40	-	712,293.70	-	712,293.70
LA REGIONAL DE SEGUROS, S.A	75,744.22	-	-	-	-	75,744.22	-	405,226.61	221,914.35	183,312.26
MERCANTIL PANAMÁ SEGUROS, S.A	672,144.73	-	-	-	-	672,144.73	-	2,099.50	-	2,099.50
SEGUROS BBA. CORP.	17,819.83	14,522.95	3,296.88	-	-	-	-	4,149.42	4,149.42	-
<b>SUB-TOTAL</b>	<b>1,540,539.08</b>	<b>499,716.85</b>	<b>3,296.88</b>	<b>-</b>	<b>-</b>	<b>1,037,525.35</b>	<b>-</b>	<b>1,123,769.23</b>	<b>226,063.77</b>	<b>897,705.46</b>
<b>TOTAL</b>	<b>\$45,147,875.19</b>	<b>\$14,523,024.98</b>	<b>\$1,384,474.24</b>	<b>\$4,525,574.65</b>	<b>\$846,935.17</b>	<b>\$23,867,866.15</b>	<b>\$0.00</b>	<b>\$50,577,086.84</b>	<b>\$28,177,964.13</b>	<b>\$22,399,122.71</b>

**SUPERINTENDENCIA DE SEGUROS Y REASEGUROS DE PANAMA**  
**Cuadro 02. SINIESTROS PAGADOS DE SEGURO DIRECTO TOTALES LOCAL Y EXTERIOR**  
**AL MES DE ABRIL DE 2017**

RAMOS DE SEGUROS	GRAN TOTAL	RAMOS VIDA											
		TOTAL VIDA	Vida Individual	Primer año	Renovación	Accidentes Personales	Individual	Grupo	Invalidez	Salud	Individual	Grupo	Colectivos de Vida
ACERTA SEGUROS	3,615,018.49	652,466.44	100,000.00	-	100,000.00	8,398.40	-	8,398.40	-	495,518.30	471,272.33	24,245.97	48,549.74
ALIADO SEGUROS	4,378,171.96	109,794.94	-	-	-	6,719.63	-	6,719.63	-	-	-	-	103,075.31
ASEGURADORA ANCON, S.A	13,119,329.77	4,201,571.42	40,000.00	40,000.00	-	30,195.06	26,431.32	3,763.74	-	3,190,910.83	2,523,814.84	667,095.99	940,465.53
ASEGURADORA DEL ISTMO, S.A. (ADISA)	1,691,598.06	77,757.19	-	-	-	2,612.44	-	2,612.44	-	75,129.89	-	75,129.89	14.86
ASEGURADORA GLOBAL, S.A	2,051,718.77	618,239.97	3,300.00	3,300.00	-	420.03	420.03	-	-	-	-	-	614,519.94
ASSA COMPAÑÍA DE SEGUROS, S.A	27,284,278.12	14,445,634.54	1,390,979.77	787,695.30	603,284.47	268,482.47	8,603.50	259,878.97	-	9,209,463.24	5,507,935.88	3,701,527.36	3,576,709.06
ASSICURAZIONI GENERALI, S.p.A.	12,543,882.82	5,826,711.16	2,109,849.88	1,832,842.16	277,007.72	123,758.76	59,129.83	64,628.93	-	2,780,241.46	118,710.37	2,661,531.09	812,861.06
BANESCO SEGUROS, S.A.	2,270,817.55	336,046.67	85.00	85.00	-	515.03	-	515.03	-	80,392.94	-	80,392.94	255,053.70
CHUBB SEGUROS PANAMA, S.A.	64,210.89	3,425.00	-	-	-	3,425.00	-	3,425.00	-	-	-	-	-
COMPAÑÍA INTERNACIONAL DE SEGUROS, S.A	31,952,634.20	15,025,663.16	1,249,803.25	1,248,480.29	1,322.96	421,366.91	131,759.00	289,607.91	-	10,835,071.75	5,915,505.42	4,919,566.33	2,519,421.25
GENERAL DE SEGUROS, S.A.	2,449,480.44	1,238,982.12	-	-	-	303.54	303.54	-	-	-	-	-	1,238,678.58
MAPFRE PANAMÁ, S.A	49,508,024.91	20,568,075.85	2,372,515.94	2,748.90	2,369,767.04	296,081.04	72,242.15	223,838.89	-	14,144,990.69	3,847,299.24	10,297,691.45	3,754,488.18
MULTIBANK SEGUROS, S.A	940,226.32	430,152.29	-	-	-	80,100.00	80,100.00	-	-	-	-	-	350,052.29
NACIONAL DE SEGUROS DE PANAMÁ Y CENTROAMÉRICA	1,067,677.65	15,707.58	-	-	-	-	-	-	-	-	-	-	15,707.58
ÓPTIMA COMPAÑÍA DE SEGUROS, S.A.	4,657,493.97	161,007.12	-	-	-	50,112.73	-	50,112.73	-	-	-	-	110,894.39
PAN AMERICAN LIFE INSURANCE DE PANAMÁ, S.A	15,359,061.62	15,359,061.62	786,951.16	-	786,951.16	132,930.87	101,977.48	30,953.39	-	13,585,590.39	1,983,976.18	11,601,614.21	853,589.20
SAGICOR PANAMÁ, S.A	1,037,301.45	1,037,301.45	-	-	-	8,238.06	-	8,238.06	-	1,024,063.39	419,468.88	604,594.51	5,000.00
SEGUROS FEDPA, S.A	5,304,511.56	729,861.91	-	-	-	99,219.95	99,219.95	-	-	-	-	-	630,641.96
SEGUROS SURAMERICANA, S.A	17,926,058.92	4,537,938.20	1,856,015.36	400,082.13	1,455,933.23	239,349.85	179,998.59	59,351.26	-	-	-	-	2,442,572.99
VIVIR COMPAÑÍA DE SEGUROS, SA.	2,095,984.95	2,095,984.95	-	-	-	1,313.51	-	1,313.51	-	2,043,890.35	1,271,686.98	772,203.37	50,781.09
WORLDWIDE MEDICAL ASSURANCE, LTD	8,102,458.73	8,102,458.73	1,030,000.00	1,030,000.00	-	1,755.06	-	1,755.06	-	7,054,927.27	3,974,547.86	3,080,379.41	15,776.40
<b>SUB-TOTAL</b>	<b>\$207,419,941.15</b>	<b>\$95,573,842.31</b>	<b>\$10,939,500.36</b>	<b>\$5,345,233.78</b>	<b>\$5,594,266.58</b>	<b>\$1,775,298.34</b>	<b>\$760,185.39</b>	<b>\$1,015,112.95</b>	<b>\$0.00</b>	<b>\$64,520,190.50</b>	<b>\$26,034,217.98</b>	<b>\$38,485,972.52</b>	<b>\$18,338,853.11</b>

**SUPERINTENDENCIA DE SEGUROS Y REASEGUROS DE PANAMA**  
**Cuadro 02. SINIESTROS PAGADOS DE SEGURO DIRECTO TOTALES LOCAL Y EXTERIOR**  
**AL MES DE ABRIL DE 2017**

RAMOS DE SEGUROS	GRAN TOTAL	RAMOS VIDA											
		TOTAL VIDA	Vida Individual	Primer año	Renovación	Accidentes Personales	Individual	Grupo	Invalidez	Salud	Individual	Grupo	Colectivos de Vida
BUPA PANAMÁ, S.A.	509,693.50	509,693.50	-	-	-	-	-	-	-	509,693.50	373,797.05	135,896.45	-
LA FLORESTA DE SEGUROS Y VIDA, S.A	3,659,364.70	321,398.60	-	-	-	3,347.10	84.70	3,262.40	-	315,365.20	217,255.50	98,109.70	2,686.30
LA REGIONAL DE SEGUROS, S.A	641,282.67	22,749.21	9,144.00	9,144.00	-	-	-	-	-	-	-	-	13,605.21
MERCANTIL PANAMÁ SEGUROS, S.A	274,533.95	242,524.88	-	-	-	-	-	-	-	242,524.88	242,524.88	-	-
SEGUROS BBA. CORP.	770,373.47	(7,395.53)	-	-	-	(14,640.62)	(14,640.62)	-	-	-	-	-	7,245.09
<b>SUB-TOTAL</b>	<b>5,855,248.29</b>	<b>1,088,970.66</b>	<b>9,144.00</b>	<b>9,144.00</b>	<b>-</b>	<b>(11,293.52)</b>	<b>(14,555.92)</b>	<b>3,262.40</b>	<b>-</b>	<b>1,067,583.58</b>	<b>833,577.43</b>	<b>234,006.15</b>	<b>23,536.60</b>
<b>TOTAL</b>	<b>\$213,275,189.44</b>	<b>\$96,662,812.97</b>	<b>\$10,948,644.36</b>	<b>\$5,354,377.78</b>	<b>\$5,594,266.58</b>	<b>\$1,764,004.82</b>	<b>\$745,629.47</b>	<b>\$1,018,375.35</b>	<b>\$0.00</b>	<b>\$65,587,774.08</b>	<b>\$26,867,795.41</b>	<b>\$38,719,978.67</b>	<b>\$18,362,389.71</b>

**SUPERINTENDENCIA DE SEGUROS Y REASEGUROS DE PANAMA**  
**Cuadro 02. SINIESTROS PAGADOS DE SEGURO DIRECTO TOTALES LOCAL Y EXTERIOR**  
**AL MES DE ABRIL DE 2017**

RAMOS DE SEGUROS	RAMOS GENERALES											
	TOTAL GENERALES	Incendio y Líneas Aliadas	Residencial	Comercial	Industrial	Vida Industrial	A anualidades	Rentas Vitalicias	Pérdida de Ingresos	Multirisgo	Residencial	Comercial e Industrial
ACERTA SEGUROS	2,962,552.05	150,514.63	40,646.11	109,868.52	-	5,000.00	-	-	-	39,975.41	15,643.30	24,332.11
ALIADO SEGUROS	4,268,377.02	637,081.41	-	637,081.41	-	-	-	-	-	25,058.44	21,838.77	3,219.67
ASEGURADORA ANCON, S.A	8,917,758.35	3,804,762.73	4,129.72	3,799,600.46	1,032.55	-	-	-	-	29,533.17	24,605.17	4,928.00
ASEGURADORA DEL ISTMO, S.A. (ADISA)	1,613,840.87	2,935.44	2,935.44	-	-	-	-	-	-	-	-	-
ASEGURADORA GLOBAL, S.A	1,433,478.80	24,050.08	24,050.08	-	-	-	-	-	-	-	-	-
ASSA COMPAÑÍA DE SEGUROS, S.A	12,838,643.58	3,033,719.25	264,267.80	2,769,451.45	-	-	-	-	-	103,856.63	103,856.63	-
ASSICURAZIONI GENERALI, S.p.A.	6,717,171.66	572,943.98	453,969.87	106,196.12	12,777.99	-	-	-	-	302,531.44	194,966.34	107,565.10
BANESCO SEGUROS, S.A.	1,934,770.88	2,896.60	-	2,896.60	-	-	-	-	-	938,987.15	6,882.00	932,105.15
CHUBB SEGUROS PANAMA, S.A.	60,785.89	3,522.67	-	3,522.67	-	-	-	-	-	-	-	-
COMPAÑÍA INTERNACIONAL DE SEGUROS, S.A	16,926,971.04	555,536.67	555,536.67	-	-	-	-	-	-	20,414.12	20,414.12	-
GENERAL DE SEGUROS, S.A.	1,210,498.32	51,431.19	51,431.19	-	-	-	-	-	-	1,848.42	273.92	1,574.50
MAPFRE PANAMÁ, S.A	28,939,949.06	3,779,994.96	-	3,779,994.96	-	-	-	-	-	-	-	-
MULTIBANK SEGUROS, S.A	510,074.03	70,399.47	-	70,399.47	-	-	-	-	-	945.56	945.56	-
NACIONAL DE SEGUROS DE PANAMÁ Y CENTROAMÉRICA	1,051,970.07	184,306.83	42,531.23	141,775.60	-	-	-	-	-	-	-	-
ÓPTIMA COMPAÑÍA DE SEGUROS, S.A.	4,496,486.85	3,479,967.58	10,551.50	3,468,953.11	462.97	-	-	-	-	45,273.73	20,075.75	25,197.98
PAN AMERICAN LIFE INSURANCE DE PANAMÁ, S.A	-	-	-	-	-	-	-	-	-	-	-	-
SAGICOR PANAMÁ, S.A	-	-	-	-	-	-	-	-	-	-	-	-
SEGUROS FEDPA, S.A	4,574,649.65	-	-	-	-	-	-	-	-	26,217.64	-	26,217.64
SEGUROS SURAMERICANA, S.A	13,388,120.72	3,128,366.95	223,089.86	2,905,277.09	-	-	-	-	-	-	-	-
VIVIR COMPAÑÍA DE SEGUROS, SA.	-	-	-	-	-	-	-	-	-	-	-	-
WORLDWIDE MEDICAL ASSURANCE, LTD	-	-	-	-	-	-	-	-	-	-	-	-
<b>SUB-TOTAL</b>	<b>\$111,846,098.84</b>	<b>\$19,482,430.44</b>	<b>\$1,673,139.47</b>	<b>\$17,795,017.46</b>	<b>\$14,273.51</b>	<b>\$5,000.00</b>	<b>\$0.00</b>	<b>\$0.00</b>	<b>\$0.00</b>	<b>\$1,534,641.71</b>	<b>\$409,501.56</b>	<b>\$1,125,140.15</b>

**SUPERINTENDENCIA DE SEGUROS Y REASEGUROS DE PANAMA**  
**Cuadro 02. SINIESTROS PAGADOS DE SEGURO DIRECTO TOTALES LOCAL Y EXTERIOR**  
**AL MES DE ABRIL DE 2017**

RAMOS DE SEGUROS	RAMOS GENERALES											
	TOTAL GENERALES	Incendio y Líneas Aliadas	Residencial	Comercial	Industrial	Vida Industrial	Anualidades	Rentas Vitalicias	Pérdida de Ingresos	Multiriesgo	Residencial	Comercial e Industrial
BUPA PANAMÁ, S.A.	-	-	-	-	-	-	-	-	-	-	-	-
LA FLORESTA DE SEGUROS Y VIDA, S.A	<b>3,337,966.10</b>	2,345,640.50	847,939.70	1,497,700.80	-	-	-	-	-	-	-	-
LA REGIONAL DE SEGUROS, S.A	<b>618,533.46</b>	292.50	292.50	-	-	-	-	-	-	9,888.11	-	9,888.11
MERCANTIL PANAMÁ SEGUROS, S.A	<b>32,009.07</b>	-	-	-	-	-	-	-	-	-	-	-
SEGUROS BBA. CORP.	<b>777,769.00</b>	2,474.50	-	2,474.50	-	-	-	-	-	-	-	-
<b>SUB-TOTAL</b>	<b>4,766,277.63</b>	<b>2,348,407.50</b>	<b>848,232.20</b>	<b>1,500,175.30</b>	-	-	-	-	-	<b>9,888.11</b>	-	<b>9,888.11</b>
<b>TOTAL</b>	<b>\$116,612,376.47</b>	<b>\$21,830,837.94</b>	<b>\$2,521,371.67</b>	<b>\$19,295,192.76</b>	<b>\$14,273.51</b>	<b>\$5,000.00</b>	<b>\$0.00</b>	<b>\$0.00</b>	<b>\$0.00</b>	<b>\$1,544,529.82</b>	<b>\$409,501.56</b>	<b>\$1,135,028.26</b>

**SUPERINTENDENCIA DE SEGUROS Y REASEGUROS DE PANAMA**  
**Cuadro 02. SINIESTROS PAGADOS DE SEGURO DIRECTO TOTALES LOCAL Y EXTERIOR**  
**AL MES DE ABRIL DE 2017**

RAMOS DE SEGUROS	RAMOS GENERALES														
	Transporte de Carga	Terrestre	Marítimo	Aéreo	Casco	Marítimo	Aéreo	Automóvil	Ramos Técnicos	TRC TRM	Equipo Electrónico	Caldera y Maquinaria	Rotura de Maquinaria	Equipo Pesado	Vidrios
ACERTA SEGUROS	449,544.42	59,167.47	390,376.95	-	14,398.03	14,398.03	-	2,124,367.86	40,186.77	13,328.09	1,814.77	-	236.47	24,807.44	-
ALIADO SEGUROS	47,482.74	47,482.74	-	-	344,813.84	344,813.84	-	1,422,238.98	25,843.57	25,843.57	-	-	-	-	-
ASEGURADORA ANCON, S.A	82,432.85	80,207.25	2,225.60	-	2,817.25	1,752.75	1,064.50	4,248,513.04	74,265.13	68,754.84	-	-	5,510.29	-	-
ASEGURADORA DEL ISTMO, S.A. (ADISA)	703.28	703.28	-	-	-	-	-	27,311.21	(2,213.00)	(2,213.00)	-	-	-	-	-
ASEGURADORA GLOBAL, S.A	-	-	-	-	-	-	-	1,295,749.46	-	-	-	-	-	-	-
ASSA COMPAÑÍA DE SEGUROS, S.A	926,086.57	615,934.25	310,152.32	-	315,813.80	315,813.80	-	7,052,652.61	24,065.15	10,299.25	13,765.90	-	-	-	-
ASSICURAZIONI GENERALI, S.p.A.	100,542.67	-	100,542.67	-	182,072.86	180,708.65	1,364.21	5,000,980.17	284,813.43	107,558.80	12,065.25	-	150,851.69	14,337.69	-
BANESCO SEGUROS, S.A.	90,175.91	90,175.91	-	-	31,657.81	31,657.81	-	768,552.14	53,391.46	52,828.08	-	-	286.25	277.13	-
CHUBB SEGUROS PANAMA, S.A.	8,533.00	-	8,533.00	-	-	-	-	-	9,992.39	9,992.39	-	-	-	-	-
COMPAÑÍA INTERNACIONAL DE SEGUROS, S.A	493,110.01	493,110.01	-	-	117,533.71	94,829.71	22,704.00	9,850,975.32	1,045,613.46	14,822.29	2,897.96	-	2,180.45	1,025,712.76	-
GENERAL DE SEGUROS, S.A.	-	-	-	-	-	-	-	1,077,370.69	12,680.13	(1,750.00)	14,430.13	-	-	-	-
MAPFRE PANAMÁ, S.A	258,803.74	258,803.74	-	-	612,450.58	612,450.58	-	12,000,342.24	94,998.81	9,972.67	36,026.79	-	-	48,999.35	-
MULTIBANK SEGUROS, S.A	-	-	-	-	-	-	-	396,465.10	-	-	-	-	-	-	-
NACIONAL DE SEGUROS DE PANAMÁ Y CENTROAMÉRICA	-	-	-	-	-	-	-	430,777.01	38,249.23	37,306.04	-	-	-	943.19	-
ÓPTIMA COMPAÑÍA DE SEGUROS, S.A.	10,383.98	6,215.10	4,168.88	-	48,594.37	48,594.37	-	526,967.92	18,660.39	4,129.98	2,257.65	-	5,939.20	6,333.56	-
PAN AMERICAN LIFE INSURANCE DE PANAMÁ, S.A	-	-	-	-	-	-	-	-	-	-	-	-	-	-	-
SAGICOR PANAMÁ, S.A	-	-	-	-	-	-	-	-	-	-	-	-	-	-	-
SEGUROS FEDPA, S.A	11,468.00	11,468.00	-	-	-	-	-	4,518,481.86	1,800.20	-	1,800.20	-	-	-	-
SEGUROS SURAMERICANA, S.A	134,231.64	134,231.64	-	-	-	-	-	8,643,903.60	242,563.75	226,553.08	1,505.16	-	-	14,505.51	-
VIVIR COMPAÑÍA DE SEGUROS, SA.	-	-	-	-	-	-	-	-	-	-	-	-	-	-	-
WORLDWIDE MEDICAL ASSURANCE, LTD	-	-	-	-	-	-	-	-	-	-	-	-	-	-	-
<b>SUB-TOTAL</b>	<b>\$2,613,498.81</b>	<b>\$1,797,499.39</b>	<b>\$815,999.42</b>	<b>\$0.00</b>	<b>\$1,670,152.25</b>	<b>\$1,645,019.54</b>	<b>\$25,132.71</b>	<b>\$59,385,649.21</b>	<b>\$1,964,910.87</b>	<b>\$577,426.08</b>	<b>\$86,563.81</b>	<b>\$0.00</b>	<b>\$165,004.35</b>	<b>\$1,135,916.63</b>	<b>\$0.00</b>



**SUPERINTENDENCIA DE SEGUROS Y REASEGUROS DE PANAMA**  
**Cuadro 02. SINIESTROS PAGADOS DE SEGURO DIRECTO TOTALES LOCAL Y EXTERIOR**  
**AL MES DE ABRIL DE 2017**

RAMOS DE SEGUROS	RAMOS GENERALES														
	Transporte de Carga	Terrestre	Marítimo	Aéreo	Casco	Marítimo	Aéreo	Automóvil	Ramos Técnicos	TRC TRM	Equipo Electrónico	Caldera y Maquinaria	Rotura de Maquinaria	Equipo Pesado	Vidrios
BUPA PANAMÁ, S.A.	-	-	-	-	-	-	-	-	-	-	-	-	-	-	-
LA FLORESTA DE SEGUROS Y VIDA, S.A	-	-	-	-	-	-	-	869,110.50	-	-	-	-	-	-	-
LA REGIONAL DE SEGUROS, S.A	-	-	-	-	-	-	-	597,490.34	-	-	-	-	-	-	-
MERCANTIL PANAMÁ SEGUROS, S.A	-	-	-	-	-	-	-	32,009.07	-	-	-	-	-	-	-
SEGUROS BBA. CORP.	-	-	-	-	-	-	-	427,993.40	(605.88)	(996.63)	390.75	-	-	-	-
<b>SUB-TOTAL</b>	-	-	-	-	-	-	-	<b>1,926,603.31</b>	<b>(605.88)</b>	<b>(996.63)</b>	<b>390.75</b>	-	-	-	-
<b>TOTAL</b>	<b>\$2,613,498.81</b>	<b>\$1,797,499.39</b>	<b>\$815,999.42</b>	<b>\$0.00</b>	<b>\$1,670,152.25</b>	<b>\$1,645,019.54</b>	<b>\$25,132.71</b>	<b>\$61,312,252.52</b>	<b>\$1,964,304.99</b>	<b>\$576,429.45</b>	<b>\$86,954.56</b>	<b>\$0.00</b>	<b>\$165,004.35</b>	<b>\$1,135,916.63</b>	<b>\$0.00</b>

**SUPERINTENDENCIA DE SEGUROS Y REASEGUROS DE PANAMA**  
**Cuadro 02. SINIESTROS PAGADOS DE SEGURO DIRECTO TOTALES LOCAL Y EXTERIOR**  
**AL MES DE ABRIL DE 2017**

RAMOS DE SEGUROS	RAMOS GENERALES									
	Riesgos Diversos	Responsabilidad Civil	Robo	Fidelidad y DDD	BBB	Otros	Titulos de Propiedad	Fianzas	Oferta y Cumplimiento	Otras
ACERTA SEGUROS	138,136.93	85,463.00	13,897.30	15,615.76	-	23,160.87	-	428.00	-	428.00
ALIADO SEGUROS	66,178.99	24,171.43	-	-	-	42,007.56	-	1,699,679.05	1,699,679.05	-
ASEGURADORA ANCON, S.A	436,796.91	28,001.35	20.07	-	-	408,775.49	-	238,637.27	-	238,637.27
ASEGURADORA DEL ISTMO, S.A. (ADISA)	2,013.77	505.39	12.75	-	-	1,495.63	-	1,583,090.17	1,069,756.83	513,333.34
ASEGURADORA GLOBAL, S.A	113,679.26	-	-	-	-	113,679.26	-	-	-	-
ASSA COMPAÑÍA DE SEGUROS, S.A	1,298,420.05	438,484.50	154,963.84	485,801.26	-	219,170.45	-	84,029.52	82,109.52	1,920.00
ASSICURAZIONI GENERALI, S.p.A.	273,082.90	88,229.25	127,419.64	-	-	57,434.01	-	204.21	-	204.21
BANESCO SEGUROS, S.A.	49,109.81	40,399.79	2,145.39	1,180.84	-	5,383.79	-	-	-	-
CHUBB SEGUROS PANAMA, S.A.	38,737.83	38,737.83	-	-	-	-	-	-	-	-
COMPAÑÍA INTERNACIONAL DE SEGUROS, S.A	3,077,991.43	300,063.03	70,301.07	86,594.37	-	2,621,032.96	-	1,765,796.32	300.00	1,765,496.32
GENERAL DE SEGUROS, S.A.	67,167.89	2,564.54	-	-	-	64,603.35	-	-	-	-
MAPFRE PANAMÁ, S.A	747,691.54	227,536.00	21,714.90	72,499.99	267.50	425,673.15	-	11,445,667.19	11,445,667.19	-
MULTIBANK SEGUROS, S.A	42,263.90	-	-	-	-	42,263.90	-	-	-	-
NACIONAL DE SEGUROS DE PANAMÁ Y CENTROAMÉRICA	35,817.69	6,804.10	17,580.71	11,207.08	-	225.80	-	362,819.31	362,819.31	-
ÓPTIMA COMPAÑÍA DE SEGUROS, S.A.	176,638.88	75,582.16	29,396.07	-	-	71,660.65	-	190,000.00	-	190,000.00
PAN AMERICAN LIFE INSURANCE DE PANAMÁ, S.A	-	-	-	-	-	-	-	-	-	-
SAGICOR PANAMÁ, S.A	-	-	-	-	-	-	-	-	-	-
SEGUROS FEDPA, S.A	16,681.95	20,148.95	-	(3,467.00)	-	-	-	-	-	-
SEGUROS SURAMERICANA, S.A	814,978.37	558,517.89	20,358.25	-	-	236,102.23	-	424,076.41	-	424,076.41
VIVIR COMPAÑÍA DE SEGUROS, SA.	-	-	-	-	-	-	-	-	-	-
WORLDWIDE MEDICAL ASSURANCE, LTD	-	-	-	-	-	-	-	-	-	-
<b>SUB-TOTAL</b>	<b>\$7,395,388.10</b>	<b>\$1,935,209.21</b>	<b>\$457,809.99</b>	<b>\$669,432.30</b>	<b>\$267.50</b>	<b>\$4,332,669.10</b>	<b>\$0.00</b>	<b>\$17,794,427.45</b>	<b>\$14,660,331.90</b>	<b>\$3,134,095.55</b>

**SUPERINTENDENCIA DE SEGUROS Y REASEGUROS DE PANAMA**  
**Cuadro 02. SINIESTROS PAGADOS DE SEGURO DIRECTO TOTALES LOCAL Y EXTERIOR**  
**AL MES DE ABRIL DE 2017**

RAMOS DE SEGUROS	RAMOS GENERALES									
	Riesgos Diversos	Responsabilidad Civil	Robo	Fidelidad y DDD	BBB	Otros	Titulos de Propiedad	Fianzas	Oferta y Cumplimiento	Otras
BUPA PANAMÁ, S.A.	-	-	-	-	-	-	-	-	-	-
LA FLORESTA DE SEGUROS Y VIDA, S.A	123,215.10	4,715.80	-	-	-	118,499.30	-	-	-	-
LA REGIONAL DE SEGUROS, S.A	10,862.51	-	-	-	-	10,862.51	-	-	-	-
MERCANTIL PANAMÁ SEGUROS, S.A	100.63	-	-	-	-	100.63	(100.63)	-	-	-
SEGUROS BBA. CORP.	98.04	98.04	-	-	-	-	-	347,808.94	347,808.94	-
<b>SUB-TOTAL</b>	<b>134,276.28</b>	<b>4,813.84</b>	<b>-</b>	<b>-</b>	<b>-</b>	<b>129,462.44</b>	<b>(100.63)</b>	<b>347,808.94</b>	<b>347,808.94</b>	<b>-</b>
<b>TOTAL</b>	<b>\$7,529,664.38</b>	<b>\$1,940,023.05</b>	<b>\$457,809.99</b>	<b>\$669,432.30</b>	<b>\$267.50</b>	<b>\$4,462,131.54</b>	<b>(\$100.63)</b>	<b>\$18,142,236.39</b>	<b>\$15,008,140.84</b>	<b>\$3,134,095.55</b>

**SUPERINTENDENCIA DE SEGUROS Y REASEGUROS DE PANAMA**  
**Cuadro 04. SINIESTROS PAGADOS DE SEGURO DIRECTO TOTAL POR PRIMA DEVENGADA**  
**AL MES DE ABRIL DE 2017**

RAMOS DE SEGUROS	GRAN TOTAL	RAMOS VIDA											
		TOTAL VIDA	Vida Individual	Primer año	Renovación	Accidentes Personales	Individual	Grupo	Invalidez	Salud	Individual	Grupo	Colectivos de Vida
ACERTA SEGUROS	0.55	0.73	0.46	-	0.50	0.09	-	0.09	-	1.05	1.12	0.48	0.43
ALIADO SEGUROS	0.76	0.29	-	-	-	0.10	-	0.11	-	-	-	-	0.32
ASEGURADORA ANCON, S.A	0.65	0.66	0.20	0.24	-	0.08	0.10	0.04	-	0.77	0.77	0.77	0.57
ASEGURADORA DEL ISTMO, S.A. (ADISA)	1.46	0.34	-	-	-	(2.43)	-	(2.43)	-	0.62	-	0.63	0.00
ASEGURADORA GLOBAL, S.A	0.24	0.17	0.02	0.02	-	0.00	0.00	-	-	-	-	-	0.18
ASSA COMPAÑÍA DE SEGUROS, S.A	0.30	0.42	0.17	0.88	0.08	0.28	0.04	0.34	-	0.69	0.63	0.81	0.30
ASSICURAZIONI GENERALI, S.p.A.	0.35	0.34	0.25	1.23	0.04	0.25	0.58	0.16	-	0.49	0.10	0.59	0.34
BANESCO SEGUROS, S.A.	0.33	0.13	0.00	0.00	-	0.04	-	0.05	-	0.47	-	0.47	0.12
CHUBB SEGUROS PANAMA, S.A.	0.05	0.01	-	-	-	0.01	-	0.01	-	-	-	-	-
COMPAÑÍA INTERNACIONAL DE SEGUROS, S.A	0.44	0.45	0.15	0.92	0.00	0.27	0.91	0.21	-	0.74	0.70	0.80	0.28
GENERAL DE SEGUROS, S.A.	0.17	0.17	-	-	-	0.17	0.17	-	-	-	-	-	0.17
MAPFRE PANAMÁ, S.A	0.65	0.57	0.30	0.00	0.33	1.99	0.17	(0.82)	-	0.75	0.48	0.94	0.41
MULTIBANK SEGUROS, S.A	0.20	0.20	-	-	-	0.40	0.41	-	-	-	-	-	0.18
NACIONAL DE SEGUROS DE PANAMÁ Y CENTROAMÉRICA	0.15	0.05	-	-	-	-	-	-	-	-	-	-	0.14
ÓPTIMA COMPAÑÍA DE SEGUROS, S.A.	0.91	0.17	-	-	-	0.12	-	0.12	-	-	-	-	0.22
PAN AMERICAN LIFE INSURANCE DE PANAMÁ, S.A	0.35	0.35	0.08	-	0.10	0.19	0.23	0.12	-	0.55	0.44	0.57	0.10
SAGICOR PANAMÁ, S.A	0.62	0.62	-	-	-	0.83	-	0.83	-	0.76	0.70	0.80	0.05
SEGUROS FEDPA, S.A	0.48	0.32	-	-	-	0.12	0.27	-	-	-	-	-	0.44
SEGUROS SURAMERICANA, S.A	0.42	0.27	0.26	0.28	0.25	0.09	0.21	0.03	-	-	-	-	0.36
VIVIR COMPAÑÍA DE SEGUROS, SA.	0.82	0.82	-	-	-	2.35	-	2.35	-	0.93	1.10	0.74	0.14
WORLDWIDE MEDICAL ASSURANCE, LTD	1.11	1.11	0.96	5.26	-	1.66	-	1.66	-	1.15	1.00	1.44	0.14
<b>SUB-TOTAL</b>	<b>0.45</b>	<b>0.43</b>	<b>0.21</b>	<b>0.60</b>	<b>0.13</b>	<b>0.20</b>	<b>0.23</b>	<b>0.18</b>	<b>-</b>	<b>0.70</b>	<b>0.64</b>	<b>0.74</b>	<b>0.27</b>

**SUPERINTENDENCIA DE SEGUROS Y REASEGUROS DE PANAMA**  
**Cuadro 04. SINIESTROS PAGADOS DE SEGURO DIRECTO TOTAL POR PRIMA DEVENGADA**  
**AL MES DE ABRIL DE 2017**

RAMOS DE SEGUROS	GRAN TOTAL	RAMOS VIDA											
		TOTAL VIDA	Vida Individual	Primer año	Renovación	Accidentes Personales	Individual	Grupo	Invalidez	Salud	Individual	Grupo	Colectivos de Vida
BUPA PANAMÁ, S.A.	0.42	0.42	-	-	-	-	-	-	-	0.42	0.36	0.76	-
LA FLORESTA DE SEGUROS Y VIDA, S.A	0.98	0.45	-	-	-	0.03	0.03	0.03	-	0.61	0.57	0.72	0.07
LA REGIONAL DE SEGUROS, S.A	0.26	0.10	0.07	0.12	-	-	-	-	-	-	-	-	0.12
MERCANTIL PANAMÁ SEGUROS, S.A	0.20	0.36	-	-	-	-	-	-	-	0.46	0.46	-	-
SEGUROS BBA. CORP.	0.37	(0.41)	-	-	-	(3.19)	(3.19)	-	-	-	-	-	0.67
<b>SUB-TOTAL</b>	<b>0.54</b>	<b>0.38</b>	<b>0.03</b>	<b>0.04</b>	<b>-</b>	<b>(0.11)</b>	<b>(0.70)</b>	<b>0.04</b>	<b>-</b>	<b>0.47</b>	<b>0.43</b>	<b>0.74</b>	<b>0.13</b>
<b>TOTAL</b>	<b>0.45</b>	<b>0.43</b>	<b>0.21</b>	<b>0.59</b>	<b>0.13</b>	<b>0.19</b>	<b>0.23</b>	<b>0.17</b>	<b>-</b>	<b>0.69</b>	<b>0.63</b>	<b>0.74</b>	<b>0.27</b>

**SUPERINTENDENCIA DE SEGUROS Y REASEGUROS DE PANAMA**  
**Cuadro 04. SINIESTROS PAGADOS DE SEGURO DIRECTO TOTAL POR PRIMA DEVENGADA**  
**AL MES DE ABRIL DE 2017**

RAMOS DE SEGUROS	RAMOS GENERALES											
	TOTAL GENERALES	Incendio y Líneas Aliadas	Residencial	Comercial	Industrial	Vida Industrial	Anualidades	Rentas Vitalicias	Pérdida de Ingresos	Multirisgo	Residencial	Comercial e Industrial
ACERTA SEGUROS	0.52	0.38	0.20	0.55	-	0.40	-	-	-	0.74	0.60	0.86
ALIADO SEGUROS	0.79	1.99	-	2.29	-	-	-	-	-	0.84	2.16	0.16
ASEGURADORA ANCON, S.A	0.65	2.89	0.02	5.01	0.00	-	-	-	-	0.21	0.84	0.04
ASEGURADORA DEL ISTMO, S.A. (ADISA)	1.74	0.33	0.33	-	-	-	-	-	-	-	-	-
ASEGURADORA GLOBAL, S.A	0.31	0.05	0.05	-	-	-	-	-	-	-	-	-
ASSA COMPAÑÍA DE SEGUROS, S.A	0.23	0.22	0.15	0.23	-	-	-	-	-	0.43	0.43	-
ASSICURAZIONI GENERALI, S.p.A.	0.36	0.11	0.11	0.11	0.17	-	-	-	-	0.27	0.36	0.19
BANESCO SEGUROS, S.A.	0.44	0.01	-	0.01	-	-	-	-	-	4.52	0.14	5.85
CHUBB SEGUROS PANAMA, S.A.	0.06	0.01	-	0.01	-	-	-	-	-	-	-	-
COMPAÑÍA INTERNACIONAL DE SEGUROS, S.A	0.44	0.14	0.14	-	-	-	-	-	-	0.10	0.10	-
GENERAL DE SEGUROS, S.A.	0.17	0.03	0.03	-	-	-	-	-	-	0.09	0.02	0.24
MAPFRE PANAMÁ, S.A	0.72	1.22	-	1.22	-	-	-	-	-	-	-	-
MULTIBANK SEGUROS, S.A	0.21	0.22	-	0.46	-	-	-	-	-	0.08	0.18	-
NACIONAL DE SEGUROS DE PANAMÁ Y CENTROAMÉRICA	0.16	0.12	0.18	0.11	-	-	-	-	-	-	-	-
ÓPTIMA COMPAÑÍA DE SEGUROS, S.A.	1.08	7.34	0.08	11.80	0.01	-	-	-	-	0.78	1.34	0.59
PAN AMERICAN LIFE INSURANCE DE PANAMÁ, S.A	-	-	-	-	-	-	-	-	-	-	-	-
SAGICOR PANAMÁ, S.A	-	-	-	-	-	-	-	-	-	-	-	-
SEGUROS FEDPA, S.A	0.52	-	-	-	-	-	-	-	-	1.25	-	1.68
SEGUROS SURAMERICANA, S.A	0.51	0.82	0.06	7.88	-	-	-	-	-	-	-	-
VIVIR COMPAÑÍA DE SEGUROS, SA.	-	-	-	-	-	-	-	-	-	-	-	-
WORLDWIDE MEDICAL ASSURANCE, LTD	-	-	-	-	-	-	-	-	-	-	-	-
<b>SUB-TOTAL</b>	<b>0.46</b>	<b>0.53</b>	<b>0.10</b>	<b>0.89</b>	<b>0.03</b>	<b>0.40</b>	-	-	-	<b>0.71</b>	<b>0.36</b>	<b>1.09</b>

**SUPERINTENDENCIA DE SEGUROS Y REASEGUROS DE PANAMA**  
**Cuadro 04. SINIESTROS PAGADOS DE SEGURO DIRECTO TOTAL POR PRIMA DEVENGADA**  
**AL MES DE ABRIL DE 2017**

RAMOS DE SEGUROS	RAMOS GENERALES											
	TOTAL GENERALES	Incendio y Líneas Aliadas	Residencial	Comercial	Industrial	Vida Industrial	Anualidades	Rentas Vitalicias	Pérdida de Ingresos	Multiriesgo	Residencial	Comercial e Industrial
BUPA PANAMÁ, S.A.	-	-	-	-	-	-	-	-	-	-	-	-
LA FLORESTA DE SEGUROS Y VIDA, S.A	1.10	7.35	2.66	-	-	-	-	-	-	-	-	-
LA REGIONAL DE SEGUROS, S.A	0.28	0.00	0.01	-	-	-	-	-	-	0.25	-	0.30
MERCANTIL PANAMÁ SEGUROS, S.A	0.04	-	-	-	-	-	-	-	-	-	-	-
SEGUROS BBA. CORP.	0.38	0.11	-	0.11	-	-	-	-	-	-	-	-
<b>SUB-TOTAL</b>	<b>0.59</b>	<b>4.50</b>	<b>2.45</b>	<b>8.55</b>	<b>-</b>	<b>-</b>	<b>-</b>	<b>-</b>	<b>-</b>	<b>0.15</b>	<b>-</b>	<b>0.26</b>
<b>TOTAL</b>	<b>0.46</b>	<b>0.59</b>	<b>0.15</b>	<b>0.95</b>	<b>0.03</b>	<b>0.40</b>	<b>-</b>	<b>-</b>	<b>-</b>	<b>0.69</b>	<b>0.35</b>	<b>1.06</b>

**SUPERINTENDENCIA DE SEGUROS Y REASEGUROS DE PANAMA**  
**Cuadro 04. SINIESTROS PAGADOS DE SEGURO DIRECTO TOTAL POR PRIMA DEVENGADA**  
**AL MES DE ABRIL DE 2017**

RAMOS DE SEGUROS	RAMOS GENERALES														
	Transporte de Carga	Terrestre	Marítimo	Aéreo	Casco	Marítimo	Aéreo	Automóvil	Ramos Técnicos	TRC TRM	Equipo Electrónico	Caldera y Maquinaria	Rotura de Maquinaria	Equipo Pesado	Vidrios
ACERTA SEGUROS	3.09	1.82	3.50	-	0.15	1.01	-	0.86	0.07	0.03	0.33	-	0.02	0.43	-
ALIADO SEGUROS	0.81	0.81	-	-	4.49	15.21	-	1.51	0.09	0.10	-	-	-	-	-
ASEGURADORA ANCON, S.A	0.36	0.36	0.24	-	0.01	0.05	0.00	0.56	0.28	0.63	-	-	0.17	-	-
ASEGURADORA DEL ISTMO, S.A. (ADISA)	0.40	0.40	-	-	-	-	-	3.64	(0.06)	(0.06)	-	-	-	-	-
ASEGURADORA GLOBAL, S.A	-	-	-	-	-	-	-	0.69	-	-	-	-	-	-	-
ASSA COMPAÑÍA DE SEGUROS, S.A	0.67	0.73	0.58	-	0.16	0.67	-	0.65	0.02	0.01	0.06	-	-	-	-
ASSICURAZIONI GENERALI, S.p.A.	0.12	-	0.12	-	0.55	0.58	0.08	0.57	0.23	0.13	0.12	-	2.45	0.06	-
BANESCO SEGUROS, S.A.	1.65	1.65	-	-	0.23	0.38	-	0.80	0.10	0.12	-	-	0.04	0.00	-
CHUBB SEGUROS PANAMA, S.A.	0.03	-	0.03	-	-	-	-	-	0.17	0.17	-	-	-	-	-
COMPAÑÍA INTERNACIONAL DE SEGUROS, S.A	0.26	0.26	-	-	0.13	0.30	0.04	0.75	0.50	0.01	0.03	-	0.05	3.23	-
GENERAL DE SEGUROS, S.A.	-	-	-	-	-	-	-	0.76	0.02	(0.00)	0.19	-	-	-	-
MAPFRE PANAMÁ, S.A	0.27	0.27	-	-	0.76	1.11	-	0.87	0.07	0.01	0.80	-	-	0.34	-
MULTIBANK SEGUROS, S.A	-	-	-	-	-	-	-	0.37	-	-	-	-	-	-	-
NACIONAL DE SEGUROS DE PANAMÁ Y CENTROAMÉRICA	-	-	-	-	-	-	-	1.44	0.11	0.12	-	-	-	0.03	-
ÓPTIMA COMPAÑÍA DE SEGUROS, S.A.	0.05	0.36	0.02	-	0.19	0.21	-	0.59	0.06	0.02	0.34	-	0.17	0.14	-
PAN AMERICAN LIFE INSURANCE DE PANAMÁ, S.A	-	-	-	-	-	-	-	-	-	-	-	-	-	-	-
SAGICOR PANAMÁ, S.A	-	-	-	-	-	-	-	-	-	-	-	-	-	-	-
SEGUROS FEDPA, S.A	0.42	0.42	-	-	-	-	-	0.54	0.07	-	0.83	-	-	-	-
SEGUROS SURAMERICANA, S.A	0.14	0.14	-	-	-	-	-	0.53	0.28	0.34	0.03	-	-	0.16	-
VIVIR COMPAÑÍA DE SEGUROS, SA.	-	-	-	-	-	-	-	-	-	-	-	-	-	-	-
WORLDWIDE MEDICAL ASSURANCE, LTD	-	-	-	-	-	-	-	-	-	-	-	-	-	-	-
<b>SUB-TOTAL</b>	<b>0.37</b>	<b>0.35</b>	<b>0.40</b>	<b>-</b>	<b>0.30</b>	<b>0.66</b>	<b>0.01</b>	<b>0.67</b>	<b>0.20</b>	<b>0.07</b>	<b>0.13</b>	<b>-</b>	<b>0.48</b>	<b>0.98</b>	<b>-</b>



**SUPERINTENDENCIA DE SEGUROS Y REASEGUROS DE PANAMA**  
**Cuadro 04. SINIESTROS PAGADOS DE SEGURO DIRECTO TOTAL POR PRIMA DEVENGADA**  
**AL MES DE ABRIL DE 2017**

RAMOS DE SEGUROS	RAMOS GENERALES														
	Transporte de Carga	Terrestre	Marítimo	Aéreo	Casco	Marítimo	Aéreo	Automóvil	Ramos Técnicos	TRC TRM	Equipo Electrónico	Caldera y Maquinaria	Rotura de Maquinaria	Equipo Pesado	Vidrios
BUPA PANAMÁ, S.A.	-	-	-	-	-	-	-	-	-	-	-	-	-	-	-
LA FLORESTA DE SEGUROS Y VIDA, S.A	-	-	-	-	-	-	-	0.83	-	-	-	-	-	-	-
LA REGIONAL DE SEGUROS, S.A	-	-	-	-	-	-	-	0.41	-	-	-	-	-	-	-
MERCANTIL PANAMÁ SEGUROS, S.A	-	-	-	-	-	-	-	1.01	-	-	-	-	-	-	-
SEGUROS BBA. CORP.	-	-	-	-	-	-	-	0.24	(0.06)	(0.37)	-	-	-	-	-
<b>SUB-TOTAL</b>	-	-	-	-	-	-	-	<b>0.45</b>	<b>(0.00)</b>	<b>(0.02)</b>	<b>1.12</b>	-	-	-	-
<b>TOTAL</b>	<b>0.36</b>	<b>0.35</b>	<b>0.40</b>	-	<b>0.29</b>	<b>0.66</b>	<b>0.01</b>	<b>0.66</b>	<b>0.19</b>	<b>0.07</b>	<b>0.13</b>	-	<b>0.48</b>	<b>0.87</b>	-

**SUPERINTENDENCIA DE SEGUROS Y REASEGUROS DE PANAMA**  
**Cuadro 04. SINIESTROS PAGADOS DE SEGURO DIRECTO TOTAL POR PRIMA DEVENGADA**  
**AL MES DE ABRIL DE 2017**

RAMOS DE SEGUROS	RAMOS GENERALES									
	Riesgos Diversos	Responsabilidad Civil	Robo	Fidelidad y DDD	BBB	Otros	Titulos de Propiedad	Fianzas	Oferta y Cumplimiento	Otras
ACERTA SEGUROS	0.37	0.38	1.11	0.15	-	0.77	-	0.00	-	0.00
ALIADO SEGUROS	0.03	0.10	-	-	-	0.02	-	1.22	1.80	-
ASEGURADORA ANCON, S.A	0.74	0.08	0.00	-	-	1.85	-	0.07	-	0.07
ASEGURADORA DEL ISTMO, S.A. (ADISA)	0.08	0.02	0.01	-	-	-	-	1.88	1.34	11.70
ASEGURADORA GLOBAL, S.A	0.12	-	-	-	-	0.14	-	-	-	-
ASSA COMPAÑÍA DE SEGUROS, S.A	0.07	0.08	0.33	0.12	-	0.03	-	0.01	0.01	0.00
ASSICURAZIONI GENERALI, S.p.A.	0.23	0.11	0.49	-	-	0.44	-	0.00	-	0.00
BANESCO SEGUROS, S.A.	0.18	0.15	0.14	1.50	-	(0.87)	-	-	-	-
CHUBB SEGUROS PANAMA, S.A.	0.06	0.06	-	-	-	-	-	-	-	-
COMPAÑÍA INTERNACIONAL DE SEGUROS, S.A	0.64	0.15	0.31	0.97	-	1.05	-	0.16	0.00	0.16
GENERAL DE SEGUROS, S.A.	0.02	0.01	-	-	-	0.03	-	-	-	-
MAPFRE PANAMÁ, S.A	0.14	0.16	0.17	1.61	0.01	0.11	-	0.78	0.79	-
MULTIBANK SEGUROS, S.A	0.14	-	-	-	-	0.15	-	-	-	-
NACIONAL DE SEGUROS DE PANAMÁ Y CENTROAMÉRICA	0.03	0.01	0.30	0.96	-	0.00	-	0.11	0.11	-
ÓPTIMA COMPAÑÍA DE SEGUROS, S.A.	0.17	0.09	1.04	-	-	0.43	-	0.21	-	0.24
PAN AMERICAN LIFE INSURANCE DE PANAMÁ, S.A	-	-	-	-	-	-	-	-	-	-
SAGICOR PANAMÁ, S.A	-	-	-	-	-	-	-	-	-	-
SEGUROS FEDPA, S.A	0.07	0.48	-	(0.02)	-	-	-	-	-	-
SEGUROS SURAMERICANA, S.A	0.31	0.80	0.16	-	-	0.13	-	0.28	-	0.28
VIVIR COMPAÑÍA DE SEGUROS, SA.	-	-	-	-	-	-	-	-	-	-
WORLDWIDE MEDICAL ASSURANCE, LTD	-	-	-	-	-	-	-	-	-	-
<b>SUB-TOTAL</b>	<b>0.17</b>	<b>0.14</b>	<b>0.33</b>	<b>0.15</b>	<b>0.00</b>	<b>0.19</b>	<b>-</b>	<b>0.36</b>	<b>0.52</b>	<b>0.15</b>

**SUPERINTENDENCIA DE SEGUROS Y REASEGUROS DE PANAMA**  
**Cuadro 04. SINIESTROS PAGADOS DE SEGURO DIRECTO TOTAL POR PRIMA DEVENGADA**  
**AL MES DE ABRIL DE 2017**

RAMOS DE SEGUROS	RAMOS GENERALES									
	Riesgos Diversos	Responsabilidad Civil	Robo	Fidelidad y DDD	BBB	Otros	Titulos de Propiedad	Fianzas	Oferta y Cumplimiento	Otras
BUPA PANAMÁ, S.A.	-	-	-	-	-	-	-	-	-	-
LA FLORESTA DE SEGUROS Y VIDA, S.A	0.16	0.01	-	-	-	0.41	-	-	-	-
LA REGIONAL DE SEGUROS, S.A	0.14	-	-	-	-	0.14	-	-	-	-
MERCANTIL PANAMÁ SEGUROS, S.A	0.00	-	-	-	-	0.00	-	-	-	-
SEGUROS BBA. CORP.	0.01	0.01	-	-	-	-	-	83.82	83.82	-
<b>SUB-TOTAL</b>	<b>0.09</b>	<b>0.01</b>	<b>-</b>	<b>-</b>	<b>-</b>	<b>0.12</b>	<b>-</b>	<b>0.31</b>	<b>1.54</b>	<b>-</b>
<b>TOTAL</b>	<b>0.17</b>	<b>0.13</b>	<b>0.33</b>	<b>0.15</b>	<b>0.00</b>	<b>0.19</b>	<b>-</b>	<b>0.36</b>	<b>0.53</b>	<b>0.14</b>