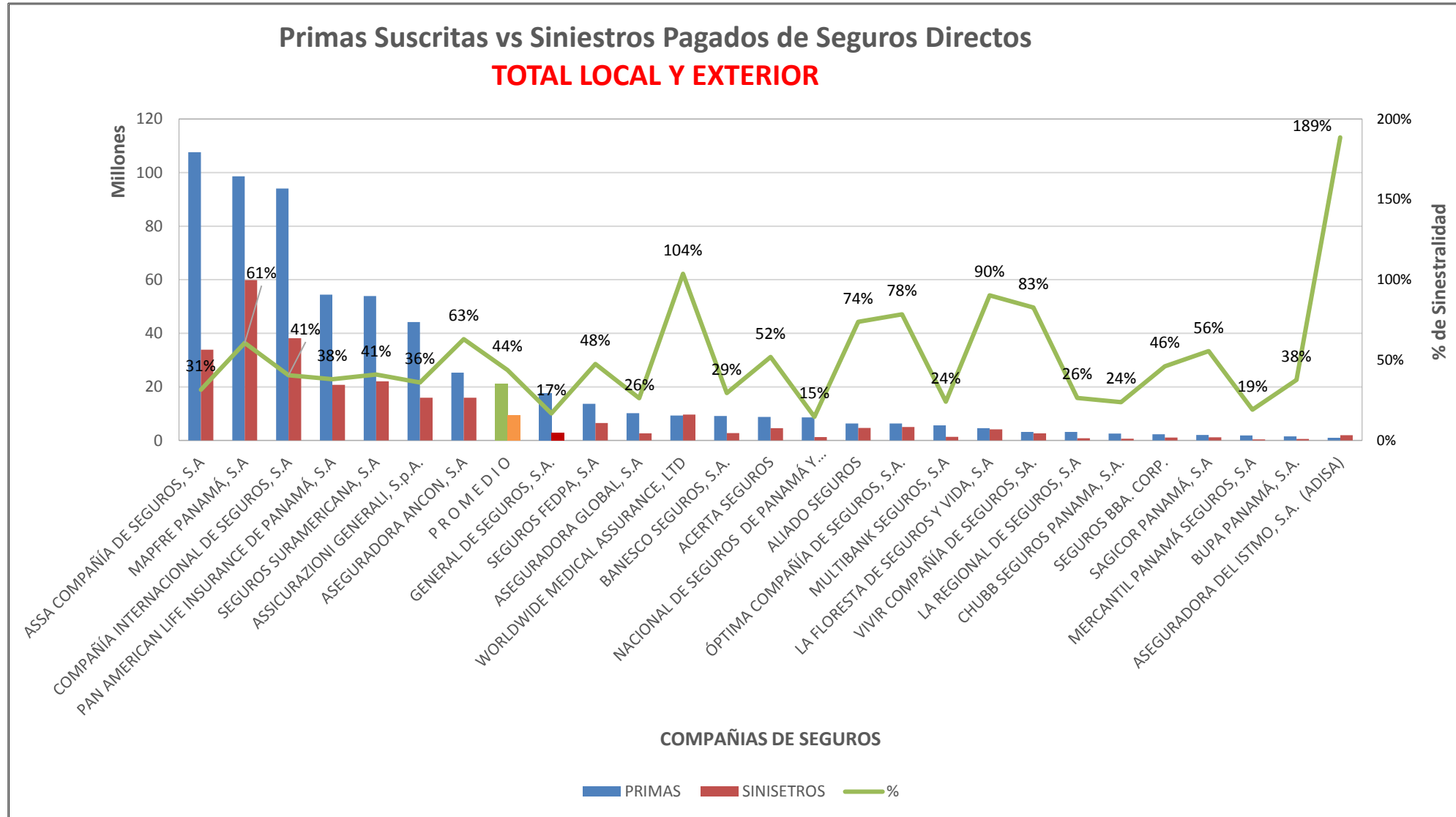
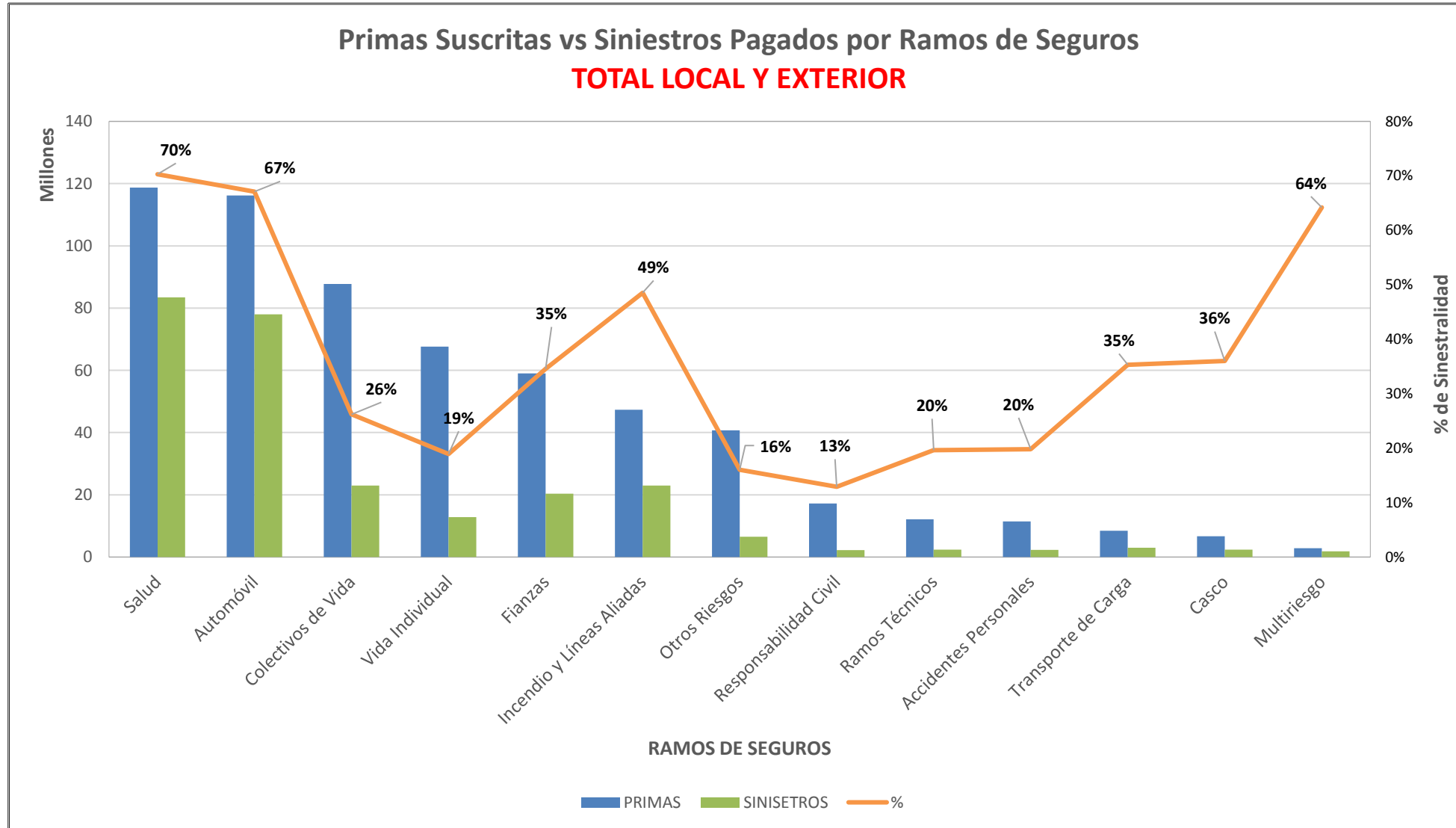


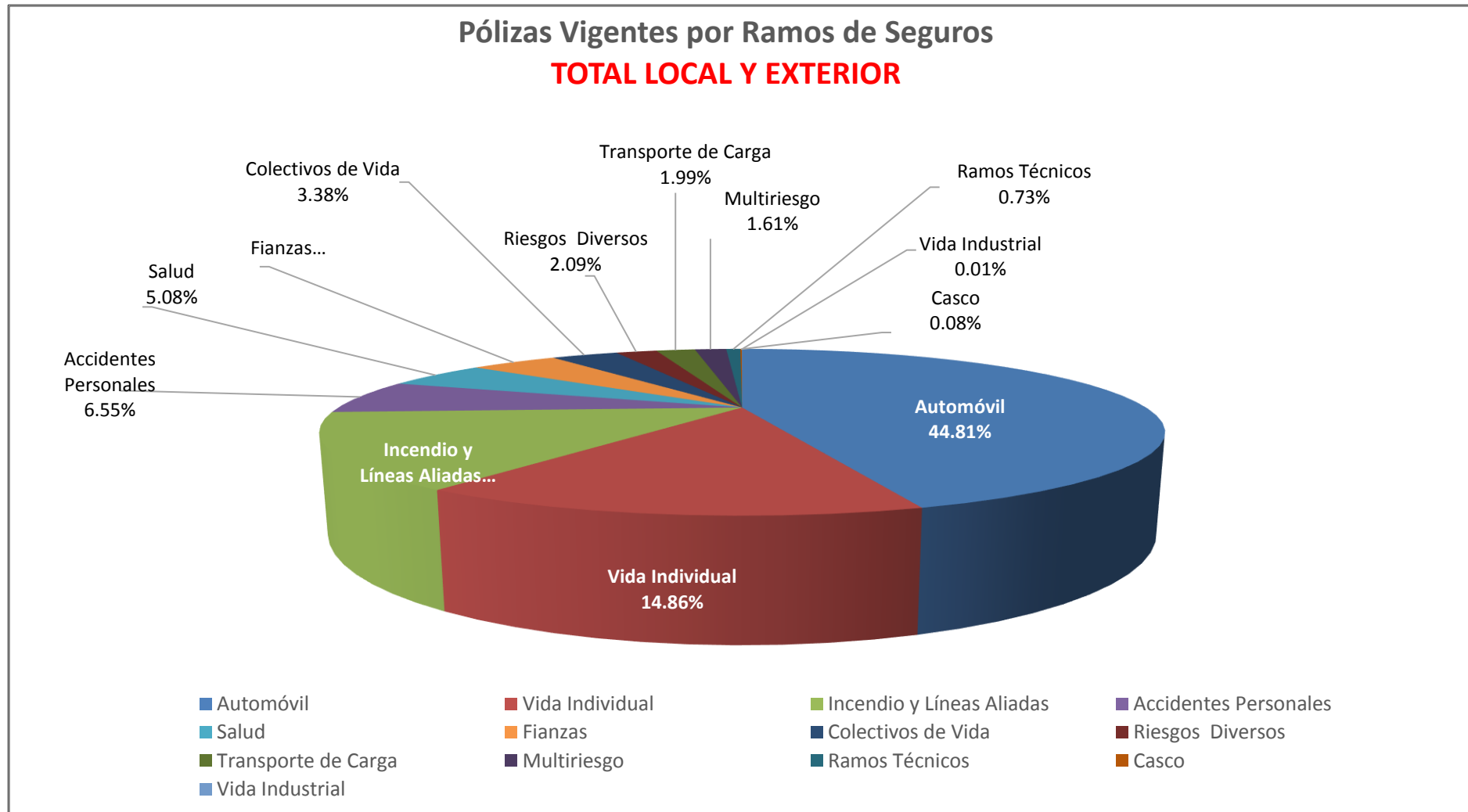
SUPERINTENDENCIA DE SEGUROS Y REASEGUROS DE PANAMA ACUMULADO AL MES DE MAYO DE 2017



SUPERINTENDENCIA DE SEGUROS Y REASEGUROS DE PANAMA ACUMULADO AL MES DE MAYO DE 2017



SUPERINTENDENCIA DE SEGUROS Y REASEGUROS DE PANAMA AL MES DE MAYO DE 2017



SUPERINTENDENCIA DE SEGUROS Y REASEGUROS DE PANAMA
Cuadro 03. POLIZAS VIGENTES DE SEGURO DIRECTO TOTALES LOCAL Y EXTERIOR
AL MES DE MAYO DE 2017

RAMOS DE SEGUROS	GRAN TOTAL	RAMOS VIDA											
		TOTAL VIDA	Vida Individual	Primer año	Renovación	Accidentes Personales	Individual	Grupo	Invalidez	Salud	Individual	Grupo	Colectivos de Vida
ACERTA SEGUROS	20,346	2,335	1,013	140	873	316	18	298	-	966	937	29	40
ALIADO SEGUROS	9,460	290	-	-	-	192	68	124	-	-	-	-	98
ASEGURADORA ANCON, S.A	77,184	9,992	1,771	515	1,256	623	497	126	-	5,209	5,069	140	2,389
ASEGURADORA DEL ISTMO, S.A. (ADISA)	16,299	936	592	538	54	103	5	98	-	181	101	80	60
ASEGURADORA GLOBAL, S.A	26,597	8,206	6,606	6,606	-	1,597	1,597	-	-	-	-	-	3
ASSA COMPAÑÍA DE SEGUROS, S.A	160,748	51,275	30,292	8,091	22,201	7,756	6,291	1,465	-	11,313	11,026	287	1,914
ASSICURAZIONI GENERALI, S.p.A.	148,871	45,369	41,329	4,984	36,345	3,197	1,344	1,853	-	580	373	207	263
BANESCO SEGUROS, S.A.	15,699	4,712	4,310	1,506	2,804	381	100	281	-	3	1	2	18
CHUBB SEGUROS PANAMA, S.A.	316	16	-	-	-	14	-	14	-	-	-	-	2
COMPAÑÍA INTERNACIONAL DE SEGUROS, S.A	228,621	54,684	30,576	16,440	14,136	4,154	3,151	1,003	-	19,551	18,015	1,536	403
GENERAL DE SEGUROS, S.A.	88,175	38,578	-	-	-	86	86	-	-	-	-	-	38,492
MAPFRE PANAMÁ, S.A	159,783	44,395	25,816	909	24,907	970	831	139	-	17,435	15,410	2,025	174
MULTIBANK SEGUROS, S.A	16,385	6,988	587	227	360	6,386	6,368	18	-	-	-	-	15
NACIONAL DE SEGUROS DE PANAMÁ Y CENTROAMÉRICA	11,693	682	486	306	180	195	186	9	-	-	-	-	1
ÓPTIMA COMPAÑÍA DE SEGUROS, S.A.	8,969	786	-	-	-	452	323	129	-	-	-	-	334
PAN AMERICAN LIFE INSURANCE DE PANAMÁ, S.A	38,675	38,675	20,454	5,093	15,361	9,076	8,750	326	-	8,158	6,250	1,908	987
SAGICOR PANAMÁ, S.A	2,321	2,321	1,193	645	548	51	-	51	-	1,022	885	137	55
SEGUROS FEDPA, S.A	111,523	20,694	251	245	6	19,782	19,308	474	-	1	-	1	660
SEGUROS SURAMERICANA, S.A	254,269	101,193	54,584	5,943	48,641	42,326	10,530	31,796	-	102	102	-	4,181
VIVIR COMPAÑÍA DE SEGUROS, SA.	4,610	4,610	-	-	-	1	-	1	-	4,561	4,431	130	48
WORLDWIDE MEDICAL ASSURANCE, LTD	6,282	6,282	1,349	607	742	74	-	74	-	4,824	3,606	1,218	35
SUB-TOTAL	1,406,826	443,019	221,209	52,795	168,414	97,732	59,453	38,279	-	73,906	66,206	7,700	50,172

SUPERINTENDENCIA DE SEGUROS Y REASEGUROS DE PANAMA
Cuadro 03. POLIZAS VIGENTES DE SEGURO DIRECTO TOTALES LOCAL Y EXTERIOR
AL MES DE MAYO DE 2017

RAMOS DE SEGUROS	GRAN TOTAL	RAMOS VIDA												
		TOTAL VIDA	Vida Individual	Primer año	Renovación	Accidentes Personales	Individual	Grupo	Invalidez	Salud	Individual	Grupo	Colectivos de Vida	
BUPA PANAMÁ, S.A.	643	643	-	-	-	-	-	-	-	-	643	492	151	-
LA FLORESTA DE SEGUROS Y VIDA, S.A	16,815	1,993	362	131	231	106	73	33	-	1,088	1,016	72	437	
LA REGIONAL DE SEGUROS, S.A	20,964	639	595	362	233	33	20	13	-	-	-	-	11	
MERCANTIL PANAMÁ SEGUROS, S.A	1,479	984	369	194	175	117	117	-	-	448	448	-	50	
SEGUROS BBA. CORP.	50,521	107	7	7	-	90	90	-	-	-	-	-	10	
SUB-TOTAL	90,422	4,366	1,333	694	639	346	300	46	-	2,179	1,956	223	508	
TOTAL	1,497,248	447,385	222,542	53,489	169,053	98,078	59,753	38,325	-	76,085	68,162	7,923	50,680	

SUPERINTENDENCIA DE SEGUROS Y REASEGUROS DE PANAMA
Cuadro 03. POLIZAS VIGENTES DE SEGURO DIRECTO TOTALES LOCAL Y EXTERIOR
AL MES DE MAYO DE 2017

RAMOS DE SEGUROS	RAMOS GENERALES											
	TOTAL GENERALES	Incendio y Líneas Aliadas	Residencial	Comercial	Industrial	Vida Industrial	Anualidades	Rentas Vitalicias	Pérdida de Ingresos	Multiriesgo	Residencial	Comercial e Industrial
ACERTA SEGUROS	18,011	1,380	1,023	348	9	132	-	-	-	534	319	215
ALIADO SEGUROS	9,170	452	218	231	3	-	-	-	-	148	88	60
ASEGURADORA ANCON, S.A	67,192	4,660	3,102	1,359	199	-	-	-	-	1,353	726	627
ASEGURADORA DEL ISTMO, S.A. (ADISA)	15,363	220	220	-	-	-	-	-	-	14	14	-
ASEGURADORA GLOBAL, S.A	18,391	7,932	7,715	217	-	-	-	-	-	-	-	-
ASSA COMPAÑÍA DE SEGUROS, S.A	109,473	26,010	16,410	9,600	-	-	-	-	-	4,084	4,084	-
ASSICURAZIONI GENERALI, S.p.A.	103,502	32,298	27,733	4,445	120	-	-	-	-	13,000	9,417	3,583
BANESCO SEGUROS, S.A.	10,987	1,930	-	1,930	-	-	-	-	-	937	543	394
CHUBB SEGUROS PANAMA, S.A.	300	30	-	30	-	-	-	-	-	2	-	2
COMPAÑÍA INTERNACIONAL DE SEGUROS, S.A	173,937	13,189	13,189	-	-	-	-	-	-	2,283	2,283	-
GENERAL DE SEGUROS, S.A.	49,597	41,665	41,665	-	-	-	-	-	-	343	250	93
MAPFRE PANAMÁ, S.A	115,388	24,696	-	24,696	-	-	-	-	-	-	-	-
MULTIBANK SEGUROS, S.A	9,397	4,457	4,183	265	9	-	-	-	-	116	88	28
NACIONAL DE SEGUROS DE PANAMÁ Y CENTROAMÉRICA	11,011	1,983	522	1,461	-	-	-	-	-	-	-	-
ÓPTIMA COMPAÑÍA DE SEGUROS, S.A.	8,183	1,792	1,103	625	64	-	-	-	-	432	228	204
PAN AMERICAN LIFE INSURANCE DE PANAMÁ, S.A	-	-	-	-	-	-	-	-	-	-	-	-
SAGICOR PANAMÁ, S.A	-	-	-	-	-	-	-	-	-	-	-	-
SEGUROS FEDPA, S.A	90,829	2,246	2,246	-	-	-	-	-	-	276	105	171
SEGUROS SURAMERICANA, S.A	153,076	48,487	36,851	11,636	-	-	-	-	-	-	-	-
VIVIR COMPAÑÍA DE SEGUROS, SA.	-	-	-	-	-	-	-	-	-	-	-	-
WORLDWIDE MEDICAL ASSURANCE, LTD	-	-	-	-	-	-	-	-	-	-	-	-
SUB-TOTAL	963,807	213,427	156,180	56,843	404	132	-	-	-	23,522	18,145	5,377

SUPERINTENDENCIA DE SEGUROS Y REASEGUROS DE PANAMA
Cuadro 03. POLIZAS VIGENTES DE SEGURO DIRECTO TOTALES LOCAL Y EXTERIOR
AL MES DE MAYO DE 2017

RAMOS DE SEGUROS	RAMOS GENERALES											
	TOTAL GENERALES	Incendio y Líneas Aliadas	Residencial	Comercial	Industrial	Vida Industrial	Anualidades	Rentas Vitalicias	Pérdida de Ingresos	Multirisgo	Residencial	Comercial e Industrial
BUPA PANAMÁ, S.A.	-	-	-	-	-	-	-	-	-	-	-	-
LA FLORESTA DE SEGUROS Y VIDA, S.A	14,822	1,675	1,622	53	-	-	-	-	-	88	48	40
LA REGIONAL DE SEGUROS, S.A	20,325	433	276	157	-	-	-	-	-	275	94	181
MERCANTIL PANAMÁ SEGUROS, S.A	495	-	-	-	-	-	-	-	-	183	138	45
SEGUROS BBA. CORP.	50,414	93	11	82	-	-	-	-	-	-	-	-
SUB-TOTAL	86,056	2,201	1,909	292	-	-	-	-	-	546	280	266
TOTAL	1,049,863	215,628	158,089	57,135	404	132	-	-	-	24,068	18,425	5,643

SUPERINTENDENCIA DE SEGUROS Y REASEGUROS DE PANAMA
Cuadro 03. POLIZAS VIGENTES DE SEGURO DIRECTO TOTALES LOCAL Y EXTERIOR
AL MES DE MAYO DE 2017

RAMOS DE SEGUROS	RAMOS GENERALES														
	Transporte de Carga	Terrestre	Marítimo	Aéreo	Casco	Marítimo	Aéreo	Automóvil	Ramos Técnicos	TRC TRM	Equipo Electrónico	Caldera y Maquinaria	Rotura de Maquinaria	Equipo Pesado	Vidrios
ACERTA SEGUROS	100	68	22	10	43	19	24	11,864	342	110	82	-	68	79	3
ALIADO SEGUROS	73	73	-	-	26	21	5	6,345	234	91	30	-	34	79	-
ASEGURADORA ANCON, S.A	361	333	27	1	107	60	47	57,104	518	83	128	-	100	203	4
ASEGURADORA DEL ISTMO, S.A. (ADISA)	8	8	-	-	7	7	-	2	243	226	11	-	-	6	-
ASEGURADORA GLOBAL, S.A	-	-	-	-	-	-	-	9,367	-	-	-	-	-	-	-
ASSA COMPAÑÍA DE SEGUROS, S.A	1,309	1,121	188	-	190	166	24	52,469	2,386	65	1,538	783	-	-	-
ASSICURAZIONI GENERALI, S.p.A.	7,134	-	7,134	-	317	307	10	45,441	1,726	192	774	-	322	438	-
BANESCO SEGUROS, S.A.	158	158	-	-	15	13	2	5,242	501	212	56	-	44	189	-
CHUBB SEGUROS PANAMA, S.A.	21	-	21	-	-	-	-	-	14	14	-	-	-	-	-
COMPAÑÍA INTERNACIONAL DE SEGUROS, S.A	17,871	17,871	-	-	196	160	36	124,291	1,596	521	296	-	128	651	-
GENERAL DE SEGUROS, S.A.	41	17	23	1	5	4	1	6,359	339	44	98	1	102	92	2
MAPFRE PANAMÁ, S.A	1,006	1,006	-	-	138	98	40	80,484	872	92	251	-	104	425	-
MULTIBANK SEGUROS, S.A	11	11	-	-	17	13	4	4,326	132	51	19	-	20	42	-
NACIONAL DE SEGUROS DE PANAMÁ Y CENTROAMÉRICA	26	18	8	-	8	-	8	6,010	138	85	26	-	12	15	-
ÓPTIMA COMPAÑÍA DE SEGUROS, S.A.	102	76	16	10	93	84	9	2,893	428	146	113	-	75	94	-
PAN AMERICAN LIFE INSURANCE DE PANAMÁ, S.A	-	-	-	-	-	-	-	-	-	-	-	-	-	-	-
SAGICOR PANAMÁ, S.A	-	-	-	-	-	-	-	-	-	-	-	-	-	-	-
SEGUROS FEDPA, S.A	289	289	-	-	-	-	-	87,488	101	2	29	-	19	51	-
SEGUROS SURAMERICANA, S.A	848	848	-	-	27	27	-	92,842	1,021	160	337	-	181	343	-
VIVIR COMPAÑÍA DE SEGUROS, SA.	-	-	-	-	-	-	-	-	-	-	-	-	-	-	-
WORLDWIDE MEDICAL ASSURANCE, LTD	-	-	-	-	-	-	-	-	-	-	-	-	-	-	-
SUB-TOTAL	29,358	21,897	7,439	22	1,189	979	210	592,527	10,591	2,094	3,788	784	1,209	2,707	9

SUPERINTENDENCIA DE SEGUROS Y REASEGUROS DE PANAMA
Cuadro 03. POLIZAS VIGENTES DE SEGURO DIRECTO TOTALES LOCAL Y EXTERIOR
AL MES DE MAYO DE 2017

RAMOS DE SEGUROS	RAMOS GENERALES														
	Transporte de Carga	Terrestre	Marítimo	Aéreo	Casco	Marítimo	Aéreo	Automóvil	Ramos Técnicos	TRC TRM	Equipo Electrónico	Caldera y Maquinaria	Rotura de Maquinaria	Equipo Pesado	Vidrios
BUPA PANAMÁ, S.A.	-	-	-	-	-	-	-	-	-	-	-	-	-	-	-
LA FLORESTA DE SEGUROS Y VIDA, S.A	370	279	82	9	-	-	-	9,386	220	31	40	-	47	102	-
LA REGIONAL DE SEGUROS, S.A	-	-	-	-	-	-	-	18,792	51	29	6	-	-	16	-
MERCANTIL PANAMÁ SEGUROS, S.A	-	-	-	-	-	-	-	232	-	-	-	-	-	-	-
SEGUROS BBA. CORP.	15	15	-	-	14	-	14	49,996	8	6	-	-	-	2	-
SUB-TOTAL	385	294	82	9	14	-	14	78,406	279	66	46	-	47	120	-
TOTAL	29,743	22,191	7,521	31	1,203	979	224	670,933	10,870	2,160	3,834	784	1,256	2,827	9

SUPERINTENDENCIA DE SEGUROS Y REASEGUROS DE PANAMA
Cuadro 03. POLIZAS VIGENTES DE SEGURO DIRECTO TOTALES LOCAL Y EXTERIOR
AL MES DE MAYO DE 2017

RAMOS DE SEGUROS	RAMOS GENERALES									
	Riesgos Diversos	Responsabilidad Civil	Robo	Fidelidad y DDD	BBB	Otros	Titulos de Propiedad	Fianzas	Oferta y Cumplimiento	Otras
ACERTA SEGUROS	809	584	57	76	-	92	-	2,807	-	2,807
ALIADO SEGUROS	316	192	2	2	-	120	-	1,576	508	1,068
ASEGURADORA ANCON, S.A	1,144	791	158	-	-	195	-	1,945	569	1,376
ASEGURADORA DEL ISTMO, S.A. (ADISA)	359	327	12	8	-	12	-	14,510	13,089	1,421
ASEGURADORA GLOBAL, S.A	112	-	-	1	-	111	-	980	209	771
ASSA COMPAÑÍA DE SEGUROS, S.A	7,540	3,543	2,012	344	16	1,625	-	15,485	1,157	14,328
ASSICURAZIONI GENERALI, S.p.A.	2,839	2,156	465	-	-	218	-	747	192	555
BANESCO SEGUROS, S.A.	783	661	40	44	-	38	-	1,421	-	1,421
CHUBB SEGUROS PANAMA, S.A.	174	174	-	-	-	-	-	59	-	59
COMPAÑÍA INTERNACIONAL DE SEGUROS, S.A	2,802	2,132	202	164	-	304	-	11,709	7,538	4,171
GENERAL DE SEGUROS, S.A.	293	215	31	29	1	17	40	512	512	-
MAPFRE PANAMÁ, S.A	4,285	1,395	248	144	1	2,497	-	3,907	3,903	4
MULTIBANK SEGUROS, S.A	170	97	31	14	1	27	-	168	135	33
NACIONAL DE SEGUROS DE PANAMÁ Y CENTROAMÉRICA	431	302	79	48	1	1	-	2,415	2,415	-
ÓPTIMA COMPAÑÍA DE SEGUROS, S.A.	884	687	121	1	-	75	-	1,559	656	903
PAN AMERICAN LIFE INSURANCE DE PANAMÁ, S.A	-	-	-	-	-	-	-	-	-	-
SAGICOR PANAMÁ, S.A	-	-	-	-	-	-	-	-	-	-
SEGUROS FEDPA, S.A	255	178	9	68	-	-	-	174	51	123
SEGUROS SURAMERICANA, S.A	6,586	5,466	370	158	-	592	-	3,265	-	3,265
VIVIR COMPAÑÍA DE SEGUROS, SA.	-	-	-	-	-	-	-	-	-	-
WORLDWIDE MEDICAL ASSURANCE, LTD	-	-	-	-	-	-	-	-	-	-
SUB-TOTAL	29,782	18,900	3,837	1,101	20	5,924	40	63,239	30,934	32,305

SUPERINTENDENCIA DE SEGUROS Y REASEGUROS DE PANAMA
Cuadro 03. POLIZAS VIGENTES DE SEGURO DIRECTO TOTALES LOCAL Y EXTERIOR
AL MES DE MAYO DE 2017

RAMOS DE SEGUROS	RAMOS GENERALES									
	Riesgos Diversos	Responsabilidad Civil	Robo	Fidelidad y DDD	BBB	Otros	Titulos de Propiedad	Fianzas	Oferta y Cumplimiento	Otras
BUPA PANAMÁ, S.A.	-	-	-	-	-	-	-	-	-	-
LA FLORESTA DE SEGUROS Y VIDA, S.A	1,171	868	-	-	-	303	-	1,912	-	1,912
LA REGIONAL DE SEGUROS, S.A	208	-	-	-	-	208	-	566	196	370
MERCANTIL PANAMÁ SEGUROS, S.A	44	-	-	-	-	44	-	36	-	36
SEGUROS BBA. CORP.	42	39	3	-	-	-	-	246	74	172
SUB-TOTAL	1,465	907	3	-	-	555	-	2,760	270	2,490
TOTAL	31,247	19,807	3,840	1,101	20	6,479	40	65,999	31,204	34,795

SUPERINTENDENCIA DE SEGUROS Y REASEGUROS DE PANAMA
Cuadro 01. PRIMAS SUSCRITAS DE SEGURO DIRECTO TOTALES LOCAL Y EXTERIOR
AL MES DE MAYO DE 2017

RAMOS DE SEGUROS	GRAN TOTAL	RAMOS VIDA											
		TOTAL VIDA	Vida Individual	Primer año	Renovación	Accidentes Personales	Individual	Grupo	Invalidez	Salud	Individual	Grupo	Colectivos de Vida
ACERTA SEGUROS	8,770,383.90	1,152,758.87	272,491.75	32,100.52	240,391.23	120,055.19	4,344.16	115,711.03	-	618,362.59	536,917.42	81,445.17	141,849.34
ALIADO SEGUROS	6,362,047.32	465,549.23	-	-	-	75,122.86	3,576.53	71,546.33	-	-	-	-	390,426.37
ASEGURADORA ANCON, S.A	25,324,992.94	8,011,078.17	251,591.15	178,065.76	73,525.39	418,898.32	301,910.70	116,987.62	-	5,227,301.02	4,108,047.09	1,119,253.93	2,113,287.68
ASEGURADORA DEL ISTMO, S.A. (ADISA)	1,016,017.44	(202,766.55)	125,515.94	(1,096.75)	126,612.69	(1,066.50)	-	(1,066.50)	-	(336,122.43)	3,015.51	(339,137.94)	8,906.44
ASEGURADORA GLOBAL, S.A	10,211,709.45	4,700,827.90	262,354.06	262,354.06	-	212,920.08	212,920.08	-	-	-	-	-	4,225,553.76
ASSA COMPAÑÍA DE SEGUROS, S.A	107,594,619.26	42,993,974.28	10,508,617.00	1,121,871.31	9,386,745.69	1,238,306.85	266,271.54	972,035.31	-	16,616,519.71	10,992,786.35	5,623,733.36	14,630,530.72
ASSICURAZIONI GENERALI, S.p.A.	44,194,157.45	21,074,166.68	10,566,312.99	1,890,443.59	8,675,869.40	594,487.22	116,860.07	477,627.15	-	7,004,145.85	1,270,232.72	5,733,913.13	2,909,220.62
BANESCO SEGUROS, S.A.	9,160,558.81	3,365,727.23	482,791.47	213,372.66	269,418.81	21,628.69	7,905.83	13,722.86	-	213,658.29	86.28	213,572.01	2,647,648.78
CHUBB SEGUROS PANAMA, S.A.	2,591,372.46	381,509.48	-	-	-	378,890.98	-	378,890.98	-	-	-	-	2,618.50
COMPAÑÍA INTERNACIONAL DE SEGUROS, S.A	94,051,677.26	42,788,053.83	10,909,711.13	1,828,026.13	9,081,685.00	1,907,692.91	208,716.72	1,698,976.19	-	18,315,973.06	10,563,056.61	7,752,916.45	11,654,676.73
GENERAL DE SEGUROS, S.A.	17,738,193.58	9,129,506.53	-	-	-	1,849.04	1,849.04	-	-	-	-	-	9,127,657.49
MAPFRE PANAMÁ, S.A	98,609,724.07	50,360,004.16	9,995,269.69	1,136,727.25	8,858,542.44	307,925.65	528,857.32	(220,931.67)	-	25,476,692.66	10,237,772.25	15,238,920.41	14,580,116.16
MULTIBANK SEGUROS, S.A	5,634,949.13	2,765,989.47	101,042.98	37,542.21	63,500.77	219,653.83	212,781.86	6,871.97	-	-	-	-	2,445,292.66
NACIONAL DE SEGUROS DE PANAMÁ Y CENTROAMÉRICA	8,558,948.58	408,417.61	133,786.32	43,832.94	89,953.38	123,958.90	105,426.73	18,532.17	-	-	-	-	150,672.39
ÓPTIMA COMPAÑÍA DE SEGUROS, S.A.	6,352,381.14	1,096,364.93	-	-	-	413,539.16	19,404.68	394,134.48	-	-	-	-	682,825.77
PAN AMERICAN LIFE INSURANCE DE PANAMÁ, S.A	54,428,333.41	54,428,333.41	12,792,678.98	2,574,278.70	10,218,400.28	889,833.60	560,235.14	329,598.46	-	30,057,610.22	5,504,335.17	24,553,275.05	10,688,210.61
SAGICOR PANAMÁ, S.A	2,058,643.57	2,058,643.57	271,984.90	85,857.17	186,127.73	13,206.97	-	13,206.97	-	1,649,562.27	719,922.87	929,639.40	123,889.43
SEGUROS FEDPA, S.A	13,711,644.09	2,786,752.68	16,278.12	15,014.11	1,264.01	949,210.41	441,850.88	507,359.53	-	29,420.88	-	29,420.88	1,791,843.27
SEGUROS SURAMERICANA, S.A	53,899,945.50	21,633,717.23	9,204,142.65	1,783,936.03	7,420,206.62	3,392,889.56	1,600,183.35	1,792,706.21	-	407,949.35	407,949.35	-	8,628,735.67
VIVIR COMPAÑÍA DE SEGUROS, SA.	3,194,604.89	3,194,604.89	-	-	-	678.38	-	678.38	-	2,739,808.04	1,473,115.86	1,266,692.18	454,118.47
WORLDWIDE MEDICAL ASSURANCE, LTD	9,321,779.98	9,321,779.98	1,368,650.45	253,447.70	1,115,202.75	1,419.23	-	1,419.23	-	7,787,419.01	5,104,851.54	2,682,567.47	164,291.29
SUB-TOTAL	\$582,786,684.23	\$281,914,993.58	\$67,263,219.58	\$11,455,773.39	\$55,807,446.19	\$11,281,101.33	\$4,593,094.63	\$6,688,006.70	\$0.00	\$115,808,300.52	\$50,922,089.02	\$64,886,211.50	\$87,562,372.15

SUPERINTENDENCIA DE SEGUROS Y REASEGUROS DE PANAMA
Cuadro 01. PRIMAS SUSCRITAS DE SEGURO DIRECTO TOTALES LOCAL Y EXTERIOR
AL MES DE MAYO DE 2017

RAMOS DE SEGUROS	GRAN TOTAL	RAMOS VIDA											
		TOTAL VIDA	Vida Individual	Primer año	Renovación	Accidentes Personales	Individual	Grupo	Invalidez	Salud	Individual	Grupo	Colectivos de Vida
BUPA PANAMÁ, S.A.	1,498,960.86	1,498,960.86	-	-	-	-	-	-	-	1,498,960.86	1,243,582.88	255,377.98	-
LA FLORESTA DE SEGUROS Y VIDA, S.A	4,617,994.90	944,476.50	66,841.60	36,950.60	29,891.00	126,618.50	3,884.10	122,734.40	-	695,053.00	506,474.60	188,578.40	55,963.40
LA REGIONAL DE SEGUROS, S.A	3,151,949.88	298,722.79	178,686.48	91,743.80	86,942.68	(10,557.37)	1,740.10	(12,297.47)	-	-	-	-	130,593.68
MERCANTIL PANAMÁ SEGUROS, S.A	1,873,495.69	896,582.21	131,796.17	122,251.20	9,544.97	15,792.46	15,792.46	-	-	735,408.28	735,408.28	-	13,585.30
SEGUROS BBA. CORP.	2,285,809.40	24,319.34	6,198.42	6,198.42	-	5,954.51	5,954.51	-	-	-	-	-	12,166.41
SUB-TOTAL	13,428,210.73	3,663,061.70	383,522.67	257,144.02	126,378.65	137,808.10	27,371.17	110,436.93	-	2,929,422.14	2,485,465.76	443,956.38	212,308.79
TOTAL	\$596,214,894.96	\$285,578,055.28	\$67,646,742.25	\$11,712,917.41	\$55,933,824.84	\$11,418,909.43	\$4,620,465.80	\$6,798,443.63	\$0.00	\$118,737,722.66	\$53,407,554.78	\$65,330,167.88	\$87,774,680.94

SUPERINTENDENCIA DE SEGUROS Y REASEGUROS DE PANAMA
Cuadro 01. PRIMAS SUSCRITAS DE SEGURO DIRECTO TOTALES LOCAL Y EXTERIOR
AL MES DE MAYO DE 2017

RAMOS DE SEGUROS	RAMOS GENERALES											
	TOTAL GENERALES	Incendio y Líneas Aliadas	Residencial	Comercial	Industrial	Vida Industrial	Anualidades	Rentas Vitalicias	Pérdida de Ingresos	Multirisgo	Residencial	Comercial e Industrial
ACERTA SEGUROS	7,617,625.03	541,566.70	266,313.66	263,871.57	11,381.47	14,629.56	-	-	-	75,342.25	33,690.86	41,651.39
ALIADO SEGUROS	5,896,498.09	366,128.18	44,269.49	314,847.92	7,010.77	-	-	-	-	33,675.84	12,972.17	20,703.67
ASEGURADORA ANCON, S.A	17,313,914.77	2,032,865.78	538,427.59	1,001,915.16	492,523.03	-	-	-	-	193,360.93	37,742.58	155,618.35
ASEGURADORA DEL ISTMO, S.A. (ADISA)	1,218,783.99	7,595.87	7,595.87	-	-	-	-	-	-	-	-	-
ASEGURADORA GLOBAL, S.A	5,510,881.55	596,000.97	564,065.68	31,935.29	-	-	-	-	-	-	-	-
ASSA COMPAÑÍA DE SEGUROS, S.A	64,600,644.98	16,412,597.82	3,005,641.18	13,406,956.64	-	-	-	-	-	298,499.11	298,499.11	-
ASSICURAZIONI GENERALI, S.p.A.	23,119,990.77	6,329,352.43	4,651,238.67	1,570,389.88	107,723.88	-	-	-	-	1,381,453.59	680,034.32	701,419.27
BANESCO SEGUROS, S.A.	5,794,831.58	411,404.15	-	411,404.15	-	-	-	-	-	278,226.16	58,254.25	219,971.91
CHUBB SEGUROS PANAMA, S.A.	2,209,862.98	1,109,774.33	-	1,109,774.33	-	-	-	-	-	156,487.13	-	156,487.13
COMPAÑÍA INTERNACIONAL DE SEGUROS, S.A	51,263,623.43	5,160,592.22	5,160,592.22	-	-	-	-	-	-	235,420.52	235,420.52	-
GENERAL DE SEGUROS, S.A.	8,608,687.05	1,873,945.95	1,873,945.95	-	-	-	-	-	-	27,160.36	19,066.28	8,094.08
MAPFRE PANAMÁ, S.A	48,249,719.91	3,970,229.11	-	3,970,229.11	-	-	-	-	-	-	-	-
MULTIBANK SEGUROS, S.A	2,868,959.66	408,880.24	209,571.04	196,234.79	3,074.41	-	-	-	-	11,934.44	7,090.34	4,844.10
NACIONAL DE SEGUROS DE PANAMÁ Y CENTROAMÉRICA	8,150,530.97	1,893,204.62	267,429.85	1,625,774.77	-	-	-	-	-	-	-	-
ÓPTIMA COMPAÑÍA DE SEGUROS, S.A.	5,256,016.21	582,878.33	188,399.54	345,294.66	49,184.13	-	-	-	-	66,147.39	20,020.06	46,127.33
PAN AMERICAN LIFE INSURANCE DE PANAMÁ, S.A	-	-	-	-	-	-	-	-	-	-	-	-
SAGICOR PANAMÁ, S.A	-	-	-	-	-	-	-	-	-	-	-	-
SEGUROS FEDPA, S.A	10,924,891.41	83,448.83	83,448.83	-	-	-	-	-	-	24,910.61	6,078.17	18,832.44
SEGUROS SURAMERICANA, S.A	32,266,228.27	4,835,320.23	4,324,649.43	510,670.80	-	-	-	-	-	-	-	-
VIVIR COMPAÑÍA DE SEGUROS, SA.	-	-	-	-	-	-	-	-	-	-	-	-
WORLDWIDE MEDICAL ASSURANCE, LTD	-	-	-	-	-	-	-	-	-	-	-	-
SUB-TOTAL	\$300,871,690.65	\$46,615,785.76	\$21,185,589.00	\$24,759,299.07	\$670,897.69	\$14,629.56	\$0.00	\$0.00	\$0.00	\$2,782,618.33	\$1,408,868.66	\$1,373,749.67

SUPERINTENDENCIA DE SEGUROS Y REASEGUROS DE PANAMA
Cuadro 01. PRIMAS SUSCRITAS DE SEGURO DIRECTO TOTALES LOCAL Y EXTERIOR
AL MES DE MAYO DE 2017

RAMOS DE SEGUROS	RAMOS GENERALES											
	TOTAL GENERALES	Incendio y Líneas Aliadas	Residencial	Comercial	Industrial	Vida Industrial	Anualidades	Rentas Vitalicias	Pérdida de Ingresos	Multirisgo	Residencial	Comercial e Industrial
BUPA PANAMÁ, S.A.	-	-	-	-	-	-	-	-	-	-	-	-
LA FLORESTA DE SEGUROS Y VIDA, S.A	3,673,518.40	465,040.70	465,040.70	-	-	-	-	-	-	-	-	-
LA REGIONAL DE SEGUROS, S.A	2,853,227.09	205,694.78	39,631.67	166,063.11	-	-	-	-	-	52,974.36	8,466.26	44,508.10
MERCANTIL PANAMÁ SEGUROS, S.A	976,913.48	-	-	-	-	-	-	-	-	34,785.89	25,857.99	8,927.90
SEGUROS BBA. CORP.	2,261,490.06	21,598.00	(464.12)	22,062.12	-	-	-	-	-	-	-	-
SUB-TOTAL	9,765,149.03	692,333.48	504,208.25	188,125.23	-	-	-	-	-	87,760.25	34,324.25	53,436.00
TOTAL	\$310,636,839.68	\$47,308,119.24	\$21,689,797.25	\$24,947,424.30	\$670,897.69	\$14,629.56	\$0.00	\$0.00	\$0.00	\$2,870,378.58	\$1,443,192.91	\$1,427,185.67

SUPERINTENDENCIA DE SEGUROS Y REASEGUROS DE PANAMA
Cuadro 01. PRIMAS SUSCRITAS DE SEGURO DIRECTO TOTALES LOCAL Y EXTERIOR
AL MES DE MAYO DE 2017

RAMOS DE SEGUROS	RAMOS GENERALES														
	Transporte de Carga	Terrestre	Marítimo	Aéreo	Casco	Marítimo	Aéreo	Automóvil	Ramos Técnicos	TRC TRM	Equipo Electrónico	Caldera y Maquinaria	Rotura de Maquinaria	Equipo Pesado	Vidrios
ACERTA SEGUROS	163,271.61	37,243.69	124,027.81	2,000.11	234,998.00	36,827.01	198,170.99	3,441,902.77	709,575.63	593,567.34	16,173.45	-	25,068.65	74,564.85	201.34
ALIADO SEGUROS	(14,170.07)	(14,170.07)	-	-	102,482.72	34,056.80	68,425.92	1,121,577.30	335,317.42	290,195.42	5,649.56	-	5,735.28	33,737.16	-
ASEGURADORA ANCON, S.A	258,665.08	249,089.01	9,272.88	303.19	444,636.46	37,367.69	407,268.77	9,353,154.62	343,390.39	150,471.28	24,715.56	-	52,215.97	115,954.25	33.33
ASEGURADORA DEL ISTMO, S.A. (ADISA)	1,750.00	1,750.00	-	-	116.01	116.01	-	12,224.26	51,042.66	49,708.61	1,334.05	-	-	-	-
ASEGURADORA GLOBAL, S.A	-	-	-	-	-	-	-	2,369,933.95	-	-	-	-	-	-	-
ASSA COMPAÑÍA DE SEGUROS, S.A	1,733,353.16	898,608.61	834,744.55	-	2,116,097.68	593,430.33	1,522,667.35	13,332,715.05	1,425,291.04	1,113,202.84	232,043.10	80,045.10	-	-	-
ASSICURAZIONI GENERALI, S.p.A.	950,011.28	-	950,011.28	-	356,644.76	364,868.33	(8,223.57)	11,141,531.33	1,388,758.58	912,545.04	144,884.75	-	82,165.20	249,163.59	-
BANESCO SEGUROS, S.A.	97,693.88	97,693.88	-	-	144,882.20	88,724.20	56,158.00	1,343,344.03	658,736.32	559,345.35	5,918.73	-	8,235.62	85,236.62	-
CHUBB SEGUROS PANAMA, S.A.	308,597.91	-	308,597.91	-	-	-	-	-	353,492.89	353,492.89	-	-	-	-	-
COMPAÑÍA INTERNACIONAL DE SEGUROS, S.A	2,128,276.71	2,128,276.71	-	-	1,230,285.38	609,100.38	621,185.00	16,643,372.93	2,404,612.56	1,844,552.44	115,228.71	-	75,490.13	369,341.28	-
GENERAL DE SEGUROS, S.A.	104,323.62	9,294.31	94,675.41	353.90	21,731.32	20,456.32	1,275.00	1,802,093.93	601,346.43	443,625.62	113,364.25	10,235.22	26,362.80	7,758.54	-
MAPFRE PANAMÁ, S.A	1,230,134.74	1,230,134.74	-	-	810,718.62	520,822.34	289,896.28	17,492,638.09	1,598,578.46	1,302,690.19	62,069.63	-	56,756.38	177,062.26	-
MULTIBANK SEGUROS, S.A	12,323.44	10,848.90	1,063.35	411.19	486,820.26	388,635.46	98,184.80	1,306,292.01	122,239.66	87,804.29	16,501.74	-	9,073.09	8,860.54	-
NACIONAL DE SEGUROS DE PANAMÁ Y CENTROAMÉRICA	7,066.84	3,034.46	4,032.38	-	147,079.07	35,714.29	111,364.78	301,766.51	526,019.39	437,144.53	16,069.44	-	12,993.40	59,812.02	-
ÓPTIMA COMPAÑÍA DE SEGUROS, S.A.	257,677.86	21,801.73	227,464.06	8,412.07	365,869.36	297,102.64	68,766.72	1,002,175.64	378,116.89	280,299.14	12,451.03	-	37,340.85	48,025.87	-
PAN AMERICAN LIFE INSURANCE DE PANAMÁ, S.A	-	-	-	-	-	-	-	-	-	-	-	-	-	-	-
SAGICOR PANAMÁ, S.A	-	-	-	-	-	-	-	-	-	-	-	-	-	-	-
SEGUROS FEDPA, S.A	37,311.66	37,311.66	-	-	-	-	-	10,470,945.34	30,786.39	(892.43)	2,321.21	-	6,978.48	22,379.13	-
SEGUROS SURAMERICANA, S.A	1,029,415.63	1,029,415.63	-	-	-	-	-	19,883,152.40	1,029,295.60	803,502.97	56,246.67	-	63,413.34	106,132.62	-
VIVIR COMPAÑÍA DE SEGUROS, SA.	-	-	-	-	-	-	-	-	-	-	-	-	-	-	-
WORLDWIDE MEDICAL ASSURANCE, LTD	-	-	-	-	-	-	-	-	-	-	-	-	-	-	-
SUB-TOTAL	\$8,305,703.35	\$5,740,333.26	\$2,553,889.63	\$11,480.46	\$6,462,361.84	\$3,027,221.80	\$3,435,140.04	\$111,018,820.16	\$11,956,600.31	\$9,221,255.52	\$824,971.88	\$90,280.32	\$461,829.19	\$1,358,028.73	\$234.67

SUPERINTENDENCIA DE SEGUROS Y REASEGUROS DE PANAMA
Cuadro 01. PRIMAS SUSCRITAS DE SEGURO DIRECTO TOTALES LOCAL Y EXTERIOR
AL MES DE MAYO DE 2017

RAMOS DE SEGUROS	RAMOS GENERALES														
	Transporte de Carga	Terrestre	Marítimo	Aéreo	Casco	Marítimo	Aéreo	Automóvil	Ramos Técnicos	TRC TRM	Equipo Electrónico	Caldera y Maquinaria	Rotura de Maquinaria	Equipo Pesado	Vidrios
BUPA PANAMÁ, S.A.	-	-	-	-	-	-	-	-	-	-	-	-	-	-	-
LA FLORESTA DE SEGUROS Y VIDA, S.A	162,799.50	162,799.50	-	-	-	-	-	1,238,962.60	123,926.30	-	-	-	-	123,926.30	-
LA REGIONAL DE SEGUROS, S.A	-	-	-	-	-	-	-	1,902,515.40	74,317.99	56,179.62	350.00	-	-	17,788.37	-
MERCANTIL PANAMÁ SEGUROS, S.A	-	-	-	-	-	-	-	51,438.55	-	-	-	-	-	-	-
SEGUROS BBA. CORP.	(1,715.16)	(1,715.16)	-	-	215,981.15	-	215,981.15	1,984,206.72	19,283.80	11,897.50	-	-	-	7,386.30	-
SUB-TOTAL	161,084.34	161,084.34	-	-	215,981.15	-	215,981.15	5,177,123.27	217,528.09	68,077.12	350.00	-	-	149,100.97	-
TOTAL	\$8,466,787.69	\$5,901,417.60	\$2,553,889.63	\$11,480.46	\$6,678,342.99	\$3,027,221.80	\$3,651,121.19	\$116,195,943.43	\$12,174,128.40	\$9,289,332.64	\$825,321.88	\$90,280.32	\$461,829.19	\$1,507,129.70	\$234.67

SUPERINTENDENCIA DE SEGUROS Y REASEGUROS DE PANAMA
Cuadro 01. PRIMAS SUSCRITAS DE SEGURO DIRECTO TOTALES LOCAL Y EXTERIOR
AL MES DE MAYO DE 2017

RAMOS DE SEGUROS	RAMOS GENERALES									
	Riesgos Diversos	Responsabilidad Civil	Robo	Fidelidad y DDD	BBB	Otros	Titulos de Propiedad	Fianzas	Oferta y Cumplimiento	Otras
ACERTA SEGUROS	555,856.44	383,835.79	21,031.18	114,359.69	-	36,629.78	-	1,880,482.07	-	1,880,482.07
ALIADO SEGUROS	2,305,560.89	261,676.96	8,618.64	682.75	-	2,034,582.54	-	1,645,925.81	1,113,879.88	532,045.93
ASEGURADORA ANCON, S.A	582,097.75	324,136.07	34,765.07	-	-	223,196.61	-	4,105,743.76	104,948.30	4,000,795.46
ASEGURADORA DEL ISTMO, S.A. (ADISA)	27,512.13	26,181.19	1,068.89	0.32	-	261.73	-	1,118,543.06	1,060,900.74	57,642.32
ASEGURADORA GLOBAL, S.A	1,171,531.38	-	-	214,488.83	-	957,042.55	-	1,373,415.25	1,310,316.38	63,098.87
ASSA COMPAÑÍA DE SEGUROS, S.A	20,480,251.06	6,533,761.49	523,953.91	4,846,647.24	274,508.10	8,301,380.32	-	8,801,840.06	7,021,443.60	1,780,396.46
ASSICURAZIONI GENERALI, S.p.A.	1,459,935.70	926,947.50	308,818.85	-	35,477.60	188,691.75	-	112,303.10	37,777.30	74,525.80
BANESCO SEGUROS, S.A.	385,708.31	370,750.40	15,560.63	3,448.75	-	(4,051.47)	-	2,474,836.53	-	2,474,836.53
CHUBB SEGUROS PANAMA, S.A.	830,670.05	830,670.05	-	-	-	-	-	(549,159.33)	-	(549,159.33)
COMPAÑÍA INTERNACIONAL DE SEGUROS, S.A	9,357,282.98	2,263,961.15	315,335.71	98,055.43	-	6,679,930.69	-	14,103,780.13	546,911.95	13,556,868.18
GENERAL DE SEGUROS, S.A.	3,835,232.69	230,952.81	5,225.35	3,940.36	550,358.82	3,044,755.35	-	342,852.75	342,852.75	-
MAPFRE PANAMÁ, S.A	8,270,356.11	1,678,274.73	1,117,997.67	84,855.36	32,399.34	5,356,829.01	-	14,877,064.78	14,675,772.76	201,292.02
MULTIBANK SEGUROS, S.A	436,053.65	61,437.18	10,428.26	346.50	-	363,841.71	-	84,415.96	65,267.70	19,148.26
NACIONAL DE SEGUROS DE PANAMÁ Y CENTROAMÉRICA	1,272,491.77	866,988.64	66,842.31	16,697.84	9,516.49	312,446.49	-	4,002,902.77	4,002,902.77	-
ÓPTIMA COMPAÑÍA DE SEGUROS, S.A.	1,397,872.73	981,111.93	41,790.66	(90.86)	-	375,061.00	-	1,205,278.01	175,716.06	1,029,561.95
PAN AMERICAN LIFE INSURANCE DE PANAMÁ, S.A	-	-	-	-	-	-	-	-	-	-
SAGICOR PANAMÁ, S.A	-	-	-	-	-	-	-	-	-	-
SEGUROS FEDPA, S.A	254,037.45	59,395.56	4,456.27	190,185.62	-	-	-	23,451.13	11,638.13	11,813.00
SEGUROS SURAMERICANA, S.A	3,455,923.40	888,140.81	171,601.14	25,875.06	-	2,370,306.39	-	2,033,121.01	-	2,033,121.01
VIVIR COMPAÑÍA DE SEGUROS, SA.	-	-	-	-	-	-	-	-	-	-
WORLDWIDE MEDICAL ASSURANCE, LTD	-	-	-	-	-	-	-	-	-	-
SUB-TOTAL	\$56,078,374.49	\$16,688,222.26	\$2,647,494.54	\$5,599,492.89	\$902,260.35	\$30,240,904.45	\$0.00	\$57,636,796.85	\$30,470,328.32	\$27,166,468.53

SUPERINTENDENCIA DE SEGUROS Y REASEGUROS DE PANAMA
Cuadro 01. PRIMAS SUSCRITAS DE SEGURO DIRECTO TOTALES LOCAL Y EXTERIOR
AL MES DE MAYO DE 2017

RAMOS DE SEGUROS	RAMOS GENERALES									
	Riesgos Diversos	Responsabilidad Civil	Robo	Fidelidad y DDD	BBB	Otros	Titulos de Propiedad	Fianzas	Oferta y Cumplimiento	Otras
BUPA PANAMÁ, S.A.	-	-	-	-	-	-	-	-	-	-
LA FLORESTA DE SEGUROS Y VIDA, S.A	865,984.30	529,048.90	-	-	-	336,935.40	-	816,805.00	-	816,805.00
LA REGIONAL DE SEGUROS, S.A	99,932.09	-	-	-	-	99,932.09	-	517,792.47	268,059.73	249,732.74
MERCANTIL PANAMÁ SEGUROS, S.A	873,233.00	-	-	-	-	873,233.00	-	17,456.04	-	17,456.04
SEGUROS BBA. CORP.	17,729.83	14,432.95	3,296.88	-	-	-	-	4,405.72	4,405.72	-
SUB-TOTAL	1,856,879.22	543,481.85	3,296.88	-	-	1,310,100.49	-	1,356,459.23	272,465.45	1,083,993.78
TOTAL	\$57,935,253.71	\$17,231,704.11	\$2,650,791.42	\$5,599,492.89	\$902,260.35	\$31,551,004.94	\$0.00	\$58,993,256.08	\$30,742,793.77	\$28,250,462.31

SUPERINTENDENCIA DE SEGUROS Y REASEGUROS DE PANAMA
Cuadro 02. SINIESTROS PAGADOS DE SEGURO DIRECTO TOTALES LOCAL Y EXTERIOR
AL MES DE MAYO DE 2017

RAMOS DE SEGUROS	GRAN TOTAL	RAMOS VIDA											
		TOTAL VIDA	Vida Individual	Primer año	Renovación	Accidentes Personales	Individual	Grupo	Invalidez	Salud	Individual	Grupo	Colectivos de Vida
ACERTA SEGUROS	4,556,343.24	833,401.39	100,000.00	-	100,000.00	8,969.62	-	8,969.62	-	625,279.32	583,414.16	41,865.16	99,152.45
ALIADO SEGUROS	4,695,935.07	152,876.38	-	-	-	9,528.97	-	9,528.97	-	-	-	-	143,347.41
ASEGURADORA ANCON, S.A	15,943,864.28	5,360,817.02	40,000.00	40,000.00	-	40,330.78	35,006.75	5,324.03	-	4,066,417.99	3,246,352.79	820,065.20	1,214,068.25
ASEGURADORA DEL ISTMO, S.A. (ADISA)	1,915,521.69	79,540.72	-	-	-	3,303.64	-	3,303.64	-	76,219.26	-	76,219.26	17.82
ASEGURADORA GLOBAL, S.A	2,684,519.74	779,168.93	3,300.00	3,300.00	-	527.73	527.73	-	-	-	-	-	775,341.20
ASSA COMPAÑÍA DE SEGUROS, S.A	33,861,460.92	18,004,389.47	1,585,056.71	981,772.24	603,284.47	294,129.54	12,526.75	281,602.79	-	11,634,656.20	6,927,095.76	4,707,560.44	4,490,547.02
ASSICURAZIONI GENERALI, S.p.A.	15,952,262.10	7,415,217.99	2,515,177.53	2,238,169.81	277,007.72	148,984.50	62,929.53	86,054.97	-	3,660,617.98	146,757.56	3,513,860.42	1,090,437.98
BANESCO SEGUROS, S.A.	2,699,022.47	368,653.43	85.00	85.00	-	901.98	-	901.98	-	105,521.31	-	105,521.31	262,145.14
CHUBB SEGUROS PANAMA, S.A.	617,001.79	10,816.98	-	-	-	10,816.98	-	10,816.98	-	-	-	-	-
COMPAÑÍA INTERNACIONAL DE SEGUROS, S.A	38,127,183.66	19,231,726.19	1,390,001.00	1,388,678.04	1,322.96	508,565.71	132,596.20	375,969.51	-	13,973,356.60	7,616,808.50	6,356,548.10	3,359,802.88
GENERAL DE SEGUROS, S.A.	2,986,662.71	1,545,067.40	-	-	-	303.54	303.54	-	-	-	-	-	1,544,763.86
MAPFRE PANAMÁ, S.A	59,811,412.73	24,887,761.40	2,376,746.12	2,748.90	2,373,997.22	410,866.86	108,325.69	302,541.17	-	17,812,024.61	4,981,996.80	12,830,027.81	4,288,123.81
MULTIBANK SEGUROS, S.A	1,359,193.68	683,297.99	-	-	-	80,100.00	80,100.00	-	-	-	-	-	603,197.99
NACIONAL DE SEGUROS DE PANAMÁ Y CENTROAMÉRICA	1,257,779.56	15,883.88	-	-	-	176.30	176.30	-	-	-	-	-	15,707.58
ÓPTIMA COMPAÑÍA DE SEGUROS, S.A.	4,983,042.28	210,186.67	-	-	-	78,390.53	-	78,390.53	-	-	-	-	131,796.14
PAN AMERICAN LIFE INSURANCE DE PANAMÁ, S.A	20,713,548.99	20,713,548.99	1,714,914.69	-	1,714,914.69	145,398.56	110,571.85	34,826.71	-	17,876,857.67	3,170,968.23	14,705,889.44	976,378.07
SAGICOR PANAMÁ, S.A	1,142,835.55	1,142,835.55	-	-	-	8,238.06	-	8,238.06	-	1,129,597.49	478,444.91	651,152.58	5,000.00
SEGUROS FEDPA, S.A	6,529,340.04	791,717.14	-	-	-	104,934.86	104,934.86	-	-	-	-	-	686,782.28
SEGUROS SURAMERICANA, S.A	22,105,370.10	5,617,967.34	2,032,521.72	400,082.13	1,632,439.59	401,066.00	215,297.08	185,768.92	-	-	-	-	3,184,379.62
VIVIR COMPAÑÍA DE SEGUROS, SA.	2,642,154.99	2,642,154.99	-	-	-	6,858.05	-	6,858.05	-	2,583,602.48	1,578,547.19	1,005,055.29	51,694.46
WORLDWIDE MEDICAL ASSURANCE, LTD	9,659,541.34	9,659,541.34	1,030,000.00	1,030,000.00	-	1,762.93	-	1,762.93	-	8,598,727.31	4,842,648.72	3,756,078.59	29,051.10
SUB-TOTAL	\$254,243,996.93	\$120,146,571.19	\$12,787,802.77	\$6,084,836.12	\$6,702,966.65	\$2,264,155.14	\$863,296.28	\$1,400,858.86	\$0.00	\$82,142,878.22	\$33,573,034.62	\$48,569,843.60	\$22,951,735.06

SUPERINTENDENCIA DE SEGUROS Y REASEGUROS DE PANAMA
Cuadro 02. SINIESTROS PAGADOS DE SEGURO DIRECTO TOTALES LOCAL Y EXTERIOR
AL MES DE MAYO DE 2017

RAMOS DE SEGUROS	GRAN TOTAL	RAMOS VIDA											
		TOTAL VIDA	Vida Individual	Primer año	Renovación	Accidentes Personales	Individual	Grupo	Invalidez	Salud	Individual	Grupo	Colectivos de Vida
BUPA PANAMÁ, S.A.	564,309.78	564,309.78	-	-	-	-	-	-	-	564,309.78	413,878.22	150,431.56	-
LA FLORESTA DE SEGUROS Y VIDA, S.A	4,166,450.10	459,399.70	-	-	-	3,928.30	84.70	3,843.60	-	441,177.10	295,305.10	145,872.00	14,294.30
LA REGIONAL DE SEGUROS, S.A	834,339.87	26,115.51	9,144.00	9,144.00	-	-	-	-	-	-	-	-	16,971.51
MERCANTIL PANAMÁ SEGUROS, S.A	358,874.67	318,524.90	-	-	-	-	-	-	-	318,524.90	318,524.90	-	-
SEGUROS BBA. CORP.	1,053,510.59	2,664.83	-	-	-	(7,101.52)	(7,101.52)	-	-	21.26	21.26	-	9,745.09
SUB-TOTAL	6,977,485.01	1,371,014.72	9,144.00	9,144.00	-	(3,173.22)	(7,016.82)	3,843.60	-	1,324,033.04	1,027,729.48	296,303.56	41,010.90
TOTAL	\$261,221,481.94	\$121,517,585.91	\$12,796,946.77	\$6,093,980.12	\$6,702,966.65	\$2,260,981.92	\$856,279.46	\$1,404,702.46	\$0.00	\$83,466,911.26	\$34,600,764.10	\$48,866,147.16	\$22,992,745.96

SUPERINTENDENCIA DE SEGUROS Y REASEGUROS DE PANAMA
Cuadro 02. SINIESTROS PAGADOS DE SEGURO DIRECTO TOTALES LOCAL Y EXTERIOR
AL MES DE MAYO DE 2017

RAMOS DE SEGUROS	RAMOS GENERALES											
	TOTAL GENERALES	Incendio y Líneas Aliadas	Residencial	Comercial	Industrial	Vida Industrial	A anualidades	Rentas Vitalicias	Pérdida de Ingresos	Multiriesgo	Residencial	Comercial e Industrial
ACERTA SEGUROS	3,722,941.85	189,824.79	60,535.86	129,288.93	-	5,000.00	-	-	-	50,697.32	15,643.30	35,054.02
ALIADO SEGUROS	4,543,058.69	645,293.43	-	645,293.43	-	-	-	-	-	25,325.18	22,338.77	2,986.41
ASEGURADORA ANCON, S.A	10,583,047.26	3,833,791.77	14,420.46	3,817,985.02	1,386.29	-	-	-	-	37,866.05	26,487.69	11,378.36
ASEGURADORA DEL ISTMO, S.A. (ADISA)	1,835,980.97	2,942.10	2,942.10	-	-	-	-	-	-	-	-	-
ASEGURADORA GLOBAL, S.A	1,905,350.81	24,050.08	24,050.08	-	-	-	-	-	-	-	-	-
ASSA COMPAÑÍA DE SEGUROS, S.A	15,857,071.45	3,094,295.17	299,604.57	2,794,690.60	-	-	-	-	-	115,207.82	115,207.82	-
ASSICURAZIONI GENERALI, S.p.A.	8,537,044.11	808,398.48	559,150.26	236,470.23	12,777.99	-	-	-	-	516,372.16	243,168.01	273,204.15
BANESCO SEGUROS, S.A.	2,330,369.04	9,457.79	-	9,457.79	-	-	-	-	-	968,897.42	14,235.06	954,662.36
CHUBB SEGUROS PANAMA, S.A.	606,184.81	416,052.65	-	416,052.65	-	-	-	-	-	-	-	-
COMPAÑÍA INTERNACIONAL DE SEGUROS, S.A	18,895,457.47	611,762.26	611,762.26	-	-	-	-	-	-	24,525.24	24,525.24	-
GENERAL DE SEGUROS, S.A.	1,441,595.31	51,968.33	51,968.33	-	-	-	-	-	-	3,911.12	1,137.62	2,773.50
MAPFRE PANAMÁ, S.A	34,923,651.33	3,857,495.42	-	3,857,495.42	-	-	-	-	-	-	-	-
MULTIBANK SEGUROS, S.A	675,895.69	70,399.47	-	70,399.47	-	-	-	-	-	945.56	945.56	-
NACIONAL DE SEGUROS DE PANAMÁ Y CENTROAMÉRICA	1,241,895.68	188,287.88	44,228.78	144,059.10	-	-	-	-	-	-	-	-
ÓPTIMA COMPAÑÍA DE SEGUROS, S.A.	4,772,855.61	3,482,772.94	10,639.99	3,470,041.97	2,090.98	-	-	-	-	51,563.73	25,115.75	26,447.98
PAN AMERICAN LIFE INSURANCE DE PANAMÁ, S.A	-	-	-	-	-	-	-	-	-	-	-	-
SAGICOR PANAMÁ, S.A	-	-	-	-	-	-	-	-	-	-	-	-
SEGUROS FEDPA, S.A	5,737,622.90	-	-	-	-	-	-	-	-	27,177.22	-	27,177.22
SEGUROS SURAMERICANA, S.A	16,487,402.76	3,327,644.93	360,008.10	2,967,636.83	-	-	-	-	-	-	-	-
VIVIR COMPAÑÍA DE SEGUROS, SA.	-	-	-	-	-	-	-	-	-	-	-	-
WORLDWIDE MEDICAL ASSURANCE, LTD	-	-	-	-	-	-	-	-	-	-	-	-
SUB-TOTAL	\$134,097,425.74	\$20,614,437.49	\$2,039,310.79	\$18,558,871.44	\$16,255.26	\$5,000.00	\$0.00	\$0.00	\$0.00	\$1,822,488.82	\$488,804.82	\$1,333,684.00

SUPERINTENDENCIA DE SEGUROS Y REASEGUROS DE PANAMA
Cuadro 02. SINIESTROS PAGADOS DE SEGURO DIRECTO TOTALES LOCAL Y EXTERIOR
AL MES DE MAYO DE 2017

RAMOS DE SEGUROS	RAMOS GENERALES											
	TOTAL GENERALES	Incendio y Líneas Aliadas	Residencial	Comercial	Industrial	Vida Industrial	Anualidades	Rentas Vitalicias	Pérdida de Ingresos	Multiriesgo	Residencial	Comercial e Industrial
BUPA PANAMÁ, S.A.	-	-	-	-	-	-	-	-	-	-	-	-
LA FLORESTA DE SEGUROS Y VIDA, S.A	3,707,050.40	2,345,970.00	848,269.20	1,497,700.80	-	-	-	-	-	-	-	-
LA REGIONAL DE SEGUROS, S.A	808,224.36	292.50	292.50	-	-	-	-	-	-	20,142.68	3,797.93	16,344.75
MERCANTIL PANAMÁ SEGUROS, S.A	40,349.77	-	-	-	-	-	-	-	-	-	-	-
SEGUROS BBA. CORP.	1,050,845.76	2,474.50	-	2,474.50	-	-	-	-	-	-	-	-
SUB-TOTAL	5,606,470.29	2,348,737.00	848,561.70	1,500,175.30	-	-	-	-	-	20,142.68	3,797.93	16,344.75
TOTAL	\$139,703,896.03	\$22,963,174.49	\$2,887,872.49	\$20,059,046.74	\$16,255.26	\$5,000.00	\$0.00	\$0.00	\$0.00	\$1,842,631.50	\$492,602.75	\$1,350,028.75

SUPERINTENDENCIA DE SEGUROS Y REASEGUROS DE PANAMA
Cuadro 02. SINIESTROS PAGADOS DE SEGURO DIRECTO TOTALES LOCAL Y EXTERIOR
AL MES DE MAYO DE 2017

RAMOS DE SEGUROS	RAMOS GENERALES														
	Transporte de Carga	Terrestre	Marítimo	Aéreo	Casco	Marítimo	Aéreo	Automóvil	Ramos Técnicos	TRC TRM	Equipo Electrónico	Caldera y Maquinaria	Rotura de Maquinaria	Equipo Pesado	Vidrios
ACERTA SEGUROS	463,354.62	61,149.17	402,205.45	-	14,398.03	14,398.03	-	2,722,846.02	62,620.10	13,547.63	23,029.52	-	236.47	25,806.48	-
ALIADO SEGUROS	50,846.10	50,846.10	-	-	344,813.84	344,813.84	-	1,668,338.09	42,535.57	42,535.57	-	-	-	-	-
ASEGURADORA ANCON, S.A	88,697.47	86,471.87	2,225.60	-	2,817.25	1,752.75	1,064.50	5,778,785.56	81,759.87	76,249.58	-	-	5,510.29	-	-
ASEGURADORA DEL ISTMO, S.A. (ADISA)	703.29	703.29	-	-	-	-	-	42,322.81	(2,213.00)	(2,213.00)	-	-	-	-	-
ASEGURADORA GLOBAL, S.A	-	-	-	-	-	-	-	1,756,607.93	-	-	-	-	-	-	-
ASSA COMPAÑÍA DE SEGUROS, S.A	1,082,986.97	772,834.65	310,152.32	-	332,565.43	332,565.43	-	9,297,846.97	49,365.93	21,550.84	13,765.90	14,049.19	-	-	-
ASSICURAZIONI GENERALI, S.p.A.	122,922.83	-	122,922.83	-	246,785.44	245,421.23	1,364.21	6,119,419.49	357,314.66	175,227.68	16,124.67	-	151,624.62	14,337.69	-
BANESCO SEGUROS, S.A.	91,934.37	91,934.37	-	-	32,850.08	32,850.08	-	1,076,218.14	77,317.47	54,423.61	-	-	1,477.21	21,416.65	-
CHUBB SEGUROS PANAMA, S.A.	8,780.56	-	8,780.56	-	-	-	-	-	139,898.20	139,898.20	-	-	-	-	-
COMPAÑÍA INTERNACIONAL DE SEGUROS, S.A	612,492.11	612,492.11	-	-	754,929.42	712,225.42	42,704.00	12,576,130.60	1,059,155.48	14,822.29	2,897.96	-	2,798.45	1,038,636.78	-
GENERAL DE SEGUROS, S.A.	-	-	-	-	-	-	-	1,293,415.59	12,680.13	(1,750.00)	14,430.13	-	-	-	-
MAPFRE PANAMÁ, S.A	283,853.50	283,853.50	-	-	625,934.89	625,986.29	(51.40)	14,309,995.40	133,803.39	10,986.49	63,635.82	-	(2.38)	59,183.46	-
MULTIBANK SEGUROS, S.A	-	-	-	-	-	-	-	527,054.17	-	-	-	-	-	-	-
NACIONAL DE SEGUROS DE PANAMÁ Y CENTROAMÉRICA	-	-	-	-	-	-	-	521,273.55	38,249.23	37,306.04	-	-	-	943.19	-
ÓPTIMA COMPAÑÍA DE SEGUROS, S.A.	26,650.13	6,215.10	20,435.03	-	48,594.37	48,594.37	-	666,606.36	12,721.19	4,129.98	2,257.65	-	-	6,333.56	-
PAN AMERICAN LIFE INSURANCE DE PANAMÁ, S.A	-	-	-	-	-	-	-	-	-	-	-	-	-	-	-
SAGICOR PANAMÁ, S.A	-	-	-	-	-	-	-	-	-	-	-	-	-	-	-
SEGUROS FEDPA, S.A	11,468.00	11,468.00	-	-	-	-	-	5,649,545.11	32,750.62	-	12,750.62	-	-	20,000.00	-
SEGUROS SURAMERICANA, S.A	145,282.48	145,282.48	-	-	-	-	-	11,330,739.57	291,103.70	230,906.62	1,895.33	-	-	58,301.75	-
VIVIR COMPAÑÍA DE SEGUROS, SA.	-	-	-	-	-	-	-	-	-	-	-	-	-	-	-
WORLDWIDE MEDICAL ASSURANCE, LTD	-	-	-	-	-	-	-	-	-	-	-	-	-	-	-
SUB-TOTAL	\$2,989,972.43	\$2,123,250.64	\$866,721.79	\$0.00	\$2,403,688.75	\$2,358,607.44	\$45,081.31	\$75,337,145.36	\$2,389,062.54	\$817,621.53	\$150,787.60	\$14,049.19	\$161,644.66	\$1,244,959.56	\$0.00

SUPERINTENDENCIA DE SEGUROS Y REASEGUROS DE PANAMA
Cuadro 02. SINIESTROS PAGADOS DE SEGURO DIRECTO TOTALES LOCAL Y EXTERIOR
AL MES DE MAYO DE 2017

RAMOS DE SEGUROS	RAMOS GENERALES														
	Transporte de Carga	Terrestre	Marítimo	Aéreo	Casco	Marítimo	Aéreo	Automóvil	Ramos Técnicos	TRC TRM	Equipo Electrónico	Caldera y Maquinaria	Rotura de Maquinaria	Equipo Pesado	Vidrios
BUPA PANAMÁ, S.A.	-	-	-	-	-	-	-	-	-	-	-	-	-	-	-
LA FLORESTA DE SEGUROS Y VIDA, S.A	-	-	-	-	-	-	-	1,206,689.30	-	-	-	-	-	-	-
LA REGIONAL DE SEGUROS, S.A	-	-	-	-	-	-	-	776,926.67	-	-	-	-	-	-	-
MERCANTIL PANAMÁ SEGUROS, S.A	-	-	-	-	-	-	-	40,349.77	-	-	-	-	-	-	-
SEGUROS BBA. CORP.	-	-	-	-	-	-	-	613,834.62	(472.13)	(996.63)	524.50	-	-	-	-
SUB-TOTAL	-	-	-	-	-	-	-	2,637,800.36	(472.13)	(996.63)	524.50	-	-	-	-
TOTAL	\$2,989,972.43	\$2,123,250.64	\$866,721.79	\$0.00	\$2,403,688.75	\$2,358,607.44	\$45,081.31	\$77,974,945.72	\$2,388,590.41	\$816,624.90	\$151,312.10	\$14,049.19	\$161,644.66	\$1,244,959.56	\$0.00

SUPERINTENDENCIA DE SEGUROS Y REASEGUROS DE PANAMA
Cuadro 02. SINIESTROS PAGADOS DE SEGURO DIRECTO TOTALES LOCAL Y EXTERIOR
AL MES DE MAYO DE 2017

RAMOS DE SEGUROS	RAMOS GENERALES									
	Riesgos Diversos	Responsabilidad Civil	Robo	Fidelidad y DDD	BBB	Otros	Titulos de Propiedad	Fianzas	Oferta y Cumplimiento	Otras
ACERTA SEGUROS	213,772.97	111,625.33	18,568.23	60,412.21	-	23,167.20	-	428.00	-	428.00
ALIADO SEGUROS	66,227.43	24,219.87	-	-	-	42,007.56	-	1,699,679.05	1,699,679.05	-
ASEGURADORA ANCON, S.A	447,075.15	31,010.30	4,275.80	-	-	411,789.05	-	312,254.14	-	312,254.14
ASEGURADORA DEL ISTMO, S.A. (ADISA)	2,285.47	552.76	229.03	-	-	1,503.68	-	1,789,940.30	1,276,606.96	513,333.34
ASEGURADORA GLOBAL, S.A	124,692.80	-	-	-	-	124,692.80	-	-	-	-
ASSA COMPAÑÍA DE SEGUROS, S.A	1,784,408.02	549,310.50	157,766.04	794,925.41	-	282,406.07	-	100,395.14	90,975.14	9,420.00
ASSICURAZIONI GENERALI, S.p.A.	365,626.84	148,905.78	142,070.95	-	-	74,650.11	-	204.21	-	204.21
BANESCO SEGUROS, S.A.	73,693.77	63,856.72	3,270.39	1,180.84	-	5,385.82	-	-	-	-
CHUBB SEGUROS PANAMA, S.A.	41,453.40	41,453.40	-	-	-	-	-	-	-	-
COMPAÑÍA INTERNACIONAL DE SEGUROS, S.A	3,291,504.45	365,263.90	72,159.27	194,273.82	-	2,659,807.46	-	(35,042.09)	300.00	(35,342.09)
GENERAL DE SEGUROS, S.A.	79,620.14	3,912.99	-	-	-	75,707.15	-	-	-	-
MAPFRE PANAMÁ, S.A	800,153.96	182,859.88	73,825.46	79,098.80	267.50	464,102.32	-	14,912,414.77	14,912,414.77	-
MULTIBANK SEGUROS, S.A	57,496.49	-	-	-	-	57,496.49	-	20,000.00	20,000.00	-
NACIONAL DE SEGUROS DE PANAMÁ Y CENTROAMÉRICA	35,817.69	6,804.10	17,580.71	11,207.08	-	225.80	-	458,267.33	458,267.33	-
ÓPTIMA COMPAÑÍA DE SEGUROS, S.A.	243,946.89	97,398.10	30,864.15	-	-	115,684.64	-	240,000.00	-	240,000.00
PAN AMERICAN LIFE INSURANCE DE PANAMÁ, S.A	-	-	-	-	-	-	-	-	-	-
SAGICOR PANAMÁ, S.A	-	-	-	-	-	-	-	-	-	-
SEGUROS FEDPA, S.A	16,681.95	20,148.95	-	(3,467.00)	-	-	-	-	-	-
SEGUROS SURAMERICANA, S.A	942,908.91	571,178.47	40,722.84	353.84	-	330,653.76	-	449,723.17	-	449,723.17
VIVIR COMPAÑÍA DE SEGUROS, SA.	-	-	-	-	-	-	-	-	-	-
WORLDWIDE MEDICAL ASSURANCE, LTD	-	-	-	-	-	-	-	-	-	-
SUB-TOTAL	\$8,587,366.33	\$2,218,501.05	\$561,332.87	\$1,137,985.00	\$267.50	\$4,669,279.91	\$0.00	\$19,948,264.02	\$18,458,243.25	\$1,490,020.77

SUPERINTENDENCIA DE SEGUROS Y REASEGUROS DE PANAMA
Cuadro 02. SINIESTROS PAGADOS DE SEGURO DIRECTO TOTALES LOCAL Y EXTERIOR
AL MES DE MAYO DE 2017

RAMOS DE SEGUROS	RAMOS GENERALES									
	Riesgos Diversos	Responsabilidad Civil	Robo	Fidelidad y DDD	BBB	Otros	Titulos de Propiedad	Fianzas	Oferta y Cumplimiento	Otras
BUPA PANAMÁ, S.A.	-	-	-	-	-	-	-	-	-	-
LA FLORESTA DE SEGUROS Y VIDA, S.A	154,391.10	5,018.00	-	-	-	149,373.10	-	-	-	-
LA REGIONAL DE SEGUROS, S.A	10,862.51	-	-	-	-	10,862.51	-	-	-	-
MERCANTIL PANAMÁ SEGUROS, S.A	100.63	-	-	-	-	100.63	(100.63)	-	-	-
SEGUROS BBA. CORP.	98.04	98.04	-	-	-	-	-	434,910.73	434,910.73	-
SUB-TOTAL	165,452.28	5,116.04	-	-	-	160,336.24	(100.63)	434,910.73	434,910.73	-
TOTAL	\$8,752,818.61	\$2,223,617.09	\$561,332.87	\$1,137,985.00	\$267.50	\$4,829,616.15	(\$100.63)	\$20,383,174.75	\$18,893,153.98	\$1,490,020.77

SUPERINTENDENCIA DE SEGUROS Y REASEGUROS DE PANAMA
Cuadro 04. SINIESTROS PAGADOS DE SEGURO DIRECTO TOTAL POR PRIMA DEVENGADA
AL MES DE MAYO DE 2017

RAMOS DE SEGUROS	GRAN TOTAL	RAMOS VIDA											
		TOTAL VIDA	Vida Individual	Primer año	Renovación	Accidentes Personales	Individual	Grupo	Invalidez	Salud	Individual	Grupo	Colectivos de Vida
ACERTA SEGUROS	0.52	0.72	0.37	-	0.42	0.07	-	0.08	-	1.01	1.09	0.51	0.70
ALIADO SEGUROS	0.74	0.33	-	-	-	0.13	-	0.13	-	-	-	-	0.37
ASEGURADORA ANCON, S.A	0.63	0.67	0.16	0.22	-	0.10	0.12	0.05	-	0.78	0.79	0.73	0.57
ASEGURADORA DEL ISTMO, S.A. (ADISA)	1.89	(0.39)	-	-	-	(3.10)	-	(3.10)	-	(0.23)	-	(0.22)	0.00
ASEGURADORA GLOBAL, S.A	0.26	0.17	0.01	0.01	-	0.00	0.00	-	-	-	-	-	0.18
ASSA COMPAÑÍA DE SEGUROS, S.A	0.31	0.42	0.15	0.88	0.06	0.24	0.05	0.29	-	0.70	0.63	0.84	0.31
ASSICURAZIONI GENERALI, S.p.A.	0.36	0.35	0.24	1.18	0.03	0.25	0.54	0.18	-	0.52	0.12	0.61	0.37
BANESCO SEGUROS, S.A.	0.29	0.11	0.00	0.00	-	0.04	-	0.07	-	0.49	-	0.49	0.10
CHUBB SEGUROS PANAMA, S.A.	0.24	0.03	-	-	-	0.03	-	0.03	-	-	-	-	-
COMPAÑÍA INTERNACIONAL DE SEGUROS, S.A	0.41	0.45	0.13	0.76	0.00	0.27	0.64	0.22	-	0.76	0.72	0.82	0.29
GENERAL DE SEGUROS, S.A.	0.17	0.17	-	-	-	0.16	0.16	-	-	-	-	-	0.17
MAPFRE PANAMÁ, S.A	0.61	0.49	0.24	0.00	0.27	1.33	0.20	(1.37)	-	0.70	0.49	0.84	0.29
MULTIBANK SEGUROS, S.A	0.24	0.25	-	-	-	0.36	0.38	-	-	-	-	-	0.25
NACIONAL DE SEGUROS DE PANAMÁ Y CENTROAMÉRICA	0.15	0.04	-	-	-	0.00	0.00	-	-	-	-	-	0.10
ÓPTIMA COMPAÑÍA DE SEGUROS, S.A.	0.78	0.19	-	-	-	0.19	-	0.20	-	-	-	-	0.19
PAN AMERICAN LIFE INSURANCE DE PANAMÁ, S.A	0.38	0.38	0.13	-	0.17	0.16	0.20	0.11	-	0.59	0.58	0.60	0.09
SAGICOR PANAMÁ, S.A	0.56	0.56	-	-	-	0.62	-	0.62	-	0.68	0.66	0.70	0.04
SEGUROS FEDPA, S.A	0.48	0.28	-	-	-	0.11	0.24	-	-	-	-	-	0.38
SEGUROS SURAMERICANA, S.A	0.41	0.26	0.22	0.22	0.22	0.12	0.13	0.10	-	-	-	-	0.37
VIVIR COMPAÑÍA DE SEGUROS, SA.	0.83	0.83	-	-	-	10.11	-	10.11	-	0.94	1.07	0.79	0.11
WORLDWIDE MEDICAL ASSURANCE, LTD	1.04	1.04	0.75	4.06	-	1.24	-	1.24	-	1.10	0.95	1.40	0.18
SUB-TOTAL	0.44	0.43	0.19	0.53	0.12	0.20	0.19	0.21	-	0.71	0.66	0.75	0.26

SUPERINTENDENCIA DE SEGUROS Y REASEGUROS DE PANAMA
Cuadro 04. SINIESTROS PAGADOS DE SEGURO DIRECTO TOTAL POR PRIMA DEVENGADA
AL MES DE MAYO DE 2017

RAMOS DE SEGUROS	GRAN TOTAL	RAMOS VIDA											
		TOTAL VIDA	Vida Individual	Primer año	Renovación	Accidentes Personales	Individual	Grupo	Invalidez	Salud	Individual	Grupo	Colectivos de Vida
BUPA PANAMÁ, S.A.	0.38	0.38	-	-	-	-	-	-	-	0.38	0.33	0.59	-
LA FLORESTA DE SEGUROS Y VIDA, S.A	0.90	0.49	-	-	-	0.03	0.02	0.03	-	0.63	0.58	0.77	0.26
LA REGIONAL DE SEGUROS, S.A	0.26	0.09	0.05	0.10	-	-	-	-	-	-	-	-	0.13
MERCANTIL PANAMÁ SEGUROS, S.A	0.19	0.36	-	-	-	-	-	-	-	0.43	0.43	-	-
SEGUROS BBA. CORP.	0.46	0.11	-	-	-	(1.19)	(1.19)	-	-	-	-	-	0.80
SUB-TOTAL	0.52	0.37	0.02	0.04	-	(0.02)	(0.26)	0.03	-	0.45	0.41	0.67	0.19
TOTAL	0.44	0.43	0.19	0.52	0.12	0.20	0.19	0.21	-	0.70	0.65	0.75	0.26

SUPERINTENDENCIA DE SEGUROS Y REASEGUROS DE PANAMA
Cuadro 04. SINIESTROS PAGADOS DE SEGURO DIRECTO TOTAL POR PRIMA DEVENGADA
AL MES DE MAYO DE 2017

RAMOS DE SEGUROS	RAMOS GENERALES											
	TOTAL GENERALES	Incendio y Líneas Aliadas	Residencial	Comercial	Industrial	Vida Industrial	Anualidades	Rentas Vitalicias	Pérdida de Ingresos	Multirisgo	Residencial	Comercial e Industrial
ACERTA SEGUROS	0.49	0.35	0.23	0.49	-	0.34	-	-	-	0.67	0.46	0.84
ALIADO SEGUROS	0.77	1.76	-	2.05	-	-	-	-	-	0.75	1.72	0.14
ASEGURADORA ANCON, S.A	0.61	1.89	0.03	3.81	0.00	-	-	-	-	0.20	0.70	0.07
ASEGURADORA DEL ISTMO, S.A. (ADISA)	1.51	0.39	0.39	-	-	-	-	-	-	-	-	-
ASEGURADORA GLOBAL, S.A	0.35	0.04	0.04	-	-	-	-	-	-	-	-	-
ASSA COMPAÑÍA DE SEGUROS, S.A	0.25	0.19	0.10	0.21	-	-	-	-	-	0.39	0.39	-
ASSICURAZIONI GENERALI, S.p.A.	0.37	0.13	0.12	0.15	0.12	-	-	-	-	0.37	0.36	0.39
BANESCO SEGUROS, S.A.	0.40	0.02	-	0.02	-	-	-	-	-	3.48	0.24	4.34
CHUBB SEGUROS PANAMA, S.A.	0.27	0.37	-	0.37	-	-	-	-	-	-	-	-
COMPAÑÍA INTERNACIONAL DE SEGUROS, S.A	0.37	0.12	0.12	-	-	-	-	-	-	0.10	0.10	-
GENERAL DE SEGUROS, S.A.	0.17	0.03	0.03	-	-	-	-	-	-	0.14	0.06	0.34
MAPFRE PANAMÁ, S.A	0.72	0.97	-	0.97	-	-	-	-	-	-	-	-
MULTIBANK SEGUROS, S.A	0.24	0.17	-	0.36	-	-	-	-	-	0.08	0.13	-
NACIONAL DE SEGUROS DE PANAMÁ Y CENTROAMÉRICA	0.15	0.10	0.17	0.09	-	-	-	-	-	-	-	-
ÓPTIMA COMPAÑÍA DE SEGUROS, S.A.	0.91	5.98	0.06	10.05	0.04	-	-	-	-	0.78	1.25	0.57
PAN AMERICAN LIFE INSURANCE DE PANAMÁ, S.A	-	-	-	-	-	-	-	-	-	-	-	-
SAGICOR PANAMÁ, S.A	-	-	-	-	-	-	-	-	-	-	-	-
SEGUROS FEDPA, S.A	0.53	-	-	-	-	-	-	-	-	1.09	-	1.44
SEGUROS SURAMERICANA, S.A	0.51	0.69	0.08	5.81	-	-	-	-	-	-	-	-
VIVIR COMPAÑÍA DE SEGUROS, SA.	-	-	-	-	-	-	-	-	-	-	-	-
WORLDWIDE MEDICAL ASSURANCE, LTD	-	-	-	-	-	-	-	-	-	-	-	-
SUB-TOTAL	0.45	0.44	0.10	0.75	0.02	0.34	-	-	-	0.65	0.35	0.97

SUPERINTENDENCIA DE SEGUROS Y REASEGUROS DE PANAMA
Cuadro 04. SINIESTROS PAGADOS DE SEGURO DIRECTO TOTAL POR PRIMA DEVENGADA
AL MES DE MAYO DE 2017

RAMOS DE SEGUROS	RAMOS GENERALES											
	TOTAL GENERALES	Incendio y Líneas Aliadas	Residencial	Comercial	Industrial	Vida Industrial	Anualidades	Rentas Vitalicias	Pérdida de Ingresos	Multiriesgo	Residencial	Comercial e Industrial
BUPA PANAMÁ, S.A.	-	-	-	-	-	-	-	-	-	-	-	-
LA FLORESTA DE SEGUROS Y VIDA, S.A	1.01	5.04	1.82	-	-	-	-	-	-	-	-	-
LA REGIONAL DE SEGUROS, S.A	0.28	0.00	0.01	-	-	-	-	-	-	0.38	0.45	0.37
MERCANTIL PANAMÁ SEGUROS, S.A	0.04	-	-	-	-	-	-	-	-	-	-	-
SEGUROS BBA. CORP.	0.46	0.11	-	0.11	-	-	-	-	-	-	-	-
SUB-TOTAL	0.57	3.39	1.68	7.97	-	-	-	-	-	0.23	0.11	0.31
TOTAL	0.45	0.49	0.13	0.80	0.02	0.34	-	-	-	0.64	0.34	0.95

SUPERINTENDENCIA DE SEGUROS Y REASEGUROS DE PANAMA
Cuadro 04. SINIESTROS PAGADOS DE SEGURO DIRECTO TOTAL POR PRIMA DEVENGADA
AL MES DE MAYO DE 2017

RAMOS DE SEGUROS	RAMOS GENERALES														
	Transporte de Carga	Terrestre	Marítimo	Aéreo	Casco	Marítimo	Aéreo	Automóvil	Ramos Técnicos	TRC TRM	Equipo Electrónico	Caldera y Maquinaria	Rotura de Maquinaria	Equipo Pesado	Vidrios
ACERTA SEGUROS	2.84	1.64	3.24	-	0.06	0.39	-	0.79	0.09	0.02	1.42	-	0.01	0.35	-
ALIADO SEGUROS	(3.59)	(3.59)	-	-	3.36	10.12	-	1.49	0.13	0.15	-	-	-	-	-
ASEGURADORA ANCON, S.A	0.34	0.35	0.24	-	0.01	0.05	0.00	0.62	0.24	0.51	-	-	0.11	-	-
ASEGURADORA DEL ISTMO, S.A. (ADISA)	0.40	0.40	-	-	-	-	-	3.46	(0.04)	(0.04)	-	-	-	-	-
ASEGURADORA GLOBAL, S.A	-	-	-	-	-	-	-	0.74	-	-	-	-	-	-	-
ASSA COMPAÑÍA DE SEGUROS, S.A	0.62	0.86	0.37	-	0.16	0.56	-	0.70	0.03	0.02	0.06	0.18	-	-	-
ASSICURAZIONI GENERALI, S.p.A.	0.13	-	0.13	-	0.69	0.67	(0.17)	0.55	0.26	0.19	0.11	-	1.85	0.06	-
BANESCO SEGUROS, S.A.	0.94	0.94	-	-	0.23	0.37	-	0.80	0.12	0.10	-	-	0.18	0.25	-
CHUBB SEGUROS PANAMA, S.A.	0.03	-	0.03	-	-	-	-	-	0.40	0.40	-	-	-	-	-
COMPAÑÍA INTERNACIONAL DE SEGUROS, S.A	0.29	0.29	-	-	0.61	1.17	0.07	0.76	0.44	0.01	0.03	-	0.04	2.81	-
GENERAL DE SEGUROS, S.A.	-	-	-	-	-	-	-	0.72	0.02	(0.00)	0.13	-	-	-	-
MAPFRE PANAMÁ, S.A	0.23	0.23	-	-	0.77	1.20	(0.00)	0.82	0.08	0.01	1.03	-	(0.00)	0.33	-
MULTIBANK SEGUROS, S.A	-	-	-	-	-	-	-	0.40	-	-	-	-	-	-	-
NACIONAL DE SEGUROS DE PANAMÁ Y CENTROAMÉRICA	-	-	-	-	-	-	-	1.73	0.07	0.09	-	-	-	0.02	-
ÓPTIMA COMPAÑÍA DE SEGUROS, S.A.	0.10	0.29	0.09	-	0.13	0.16	-	0.67	0.03	0.01	0.18	-	-	0.13	-
PAN AMERICAN LIFE INSURANCE DE PANAMÁ, S.A	-	-	-	-	-	-	-	-	-	-	-	-	-	-	-
SAGICOR PANAMÁ, S.A	-	-	-	-	-	-	-	-	-	-	-	-	-	-	-
SEGUROS FEDPA, S.A	0.31	0.31	-	-	-	-	-	0.54	1.06	-	5.49	-	-	0.89	-
SEGUROS SURAMERICANA, S.A	0.14	0.14	-	-	-	-	-	0.57	0.28	0.29	0.03	-	-	0.55	-
VIVIR COMPAÑÍA DE SEGUROS, SA.	-	-	-	-	-	-	-	-	-	-	-	-	-	-	-
WORLDWIDE MEDICAL ASSURANCE, LTD	-	-	-	-	-	-	-	-	-	-	-	-	-	-	-
SUB-TOTAL	0.36	0.37	0.34	-	0.37	0.78	0.01	0.68	0.20	0.09	0.18	0.16	0.35	0.92	-

SUPERINTENDENCIA DE SEGUROS Y REASEGUROS DE PANAMA
Cuadro 04. SINIESTROS PAGADOS DE SEGURO DIRECTO TOTAL POR PRIMA DEVENGADA
AL MES DE MAYO DE 2017

RAMOS DE SEGUROS	Transporte de Carga	RAMOS GENERALES													
		Terrestre	Marítimo	Aéreo	Casco	Marítimo	Aéreo	Automóvil	Ramos Técnicos	TRC TRM	Equipo Electrónico	Caldera y Maquinaria	Rotura de Maquinaria	Equipo Pesado	Vidrios
BUPA PANAMÁ, S.A.	-	-	-	-	-	-	-	-	-	-	-	-	-	-	-
LA FLORESTA DE SEGUROS Y VIDA, S.A	-	-	-	-	-	-	-	0.97	-	-	-	-	-	-	-
LA REGIONAL DE SEGUROS, S.A	-	-	-	-	-	-	-	0.41	-	-	-	-	-	-	-
MERCANTIL PANAMÁ SEGUROS, S.A	-	-	-	-	-	-	-	0.78	-	-	-	-	-	-	-
SEGUROS BBA. CORP.	-	-	-	-	-	-	-	0.31	(0.02)	(0.08)	-	-	-	-	-
SUB-TOTAL	-	-	-	-	-	-	-	0.51	(0.00)	(0.01)	1.50	-	-	-	-
TOTAL	0.35	0.36	0.34	-	0.36	0.78	0.01	0.67	0.20	0.09	0.18	0.16	0.35	0.83	-

SUPERINTENDENCIA DE SEGUROS Y REASEGUROS DE PANAMA
Cuadro 04. SINIESTROS PAGADOS DE SEGURO DIRECTO TOTAL POR PRIMA DEVENGADA
AL MES DE MAYO DE 2017

RAMOS DE SEGUROS	RAMOS GENERALES									
	Riesgos Diversos	Responsabilidad Civil	Robo	Fidelidad y DDD	BBB	Otros	Titulos de Propiedad	Fianzas	Oferta y Cumplimiento	Otras
ACERTA SEGUROS	0.38	0.29	0.88	0.53	-	0.63	-	0.00	-	0.00
ALIADO SEGUROS	0.03	0.09	-	-	-	0.02	-	1.03	1.53	-
ASEGURADORA ANCON, S.A	0.77	0.10	0.12	-	-	1.84	-	0.08	-	0.08
ASEGURADORA DEL ISTMO, S.A. (ADISA)	0.08	0.02	0.21	-	-	5.75	-	1.60	1.20	8.91
ASEGURADORA GLOBAL, S.A	0.11	-	-	-	-	0.13	-	-	-	-
ASSA COMPAÑÍA DE SEGUROS, S.A	0.09	0.08	0.30	0.16	-	0.03	-	0.01	0.01	0.01
ASSICURAZIONI GENERALI, S.p.A.	0.25	0.16	0.46	-	-	0.40	-	0.00	-	0.00
BANESCO SEGUROS, S.A.	0.19	0.17	0.21	0.34	-	(1.33)	-	-	-	-
CHUBB SEGUROS PANAMA, S.A.	0.05	0.05	-	-	-	-	-	-	-	-
COMPAÑÍA INTERNACIONAL DE SEGUROS, S.A	0.35	0.16	0.23	1.98	-	0.40	-	(0.00)	0.00	(0.00)
GENERAL DE SEGUROS, S.A.	0.02	0.02	-	-	-	0.02	-	-	-	-
MAPFRE PANAMÁ, S.A	0.10	0.11	0.07	0.93	0.01	0.09	-	1.00	1.02	-
MULTIBANK SEGUROS, S.A	0.13	-	-	-	-	0.16	-	0.24	0.31	-
NACIONAL DE SEGUROS DE PANAMÁ Y CENTROAMÉRICA	0.03	0.01	0.26	0.67	-	0.00	-	0.11	0.11	-
ÓPTIMA COMPAÑÍA DE SEGUROS, S.A.	0.17	0.10	0.74	-	-	0.31	-	0.20	-	0.23
PAN AMERICAN LIFE INSURANCE DE PANAMÁ, S.A	-	-	-	-	-	-	-	-	-	-
SAGICOR PANAMÁ, S.A	-	-	-	-	-	-	-	-	-	-
SEGUROS FEDPA, S.A	0.07	0.34	-	(0.02)	-	-	-	-	-	-
SEGUROS SURAMERICANA, S.A	0.27	0.64	0.24	0.01	-	0.14	-	0.22	-	0.22
VIVIR COMPAÑÍA DE SEGUROS, SA.	-	-	-	-	-	-	-	-	-	-
WORLDWIDE MEDICAL ASSURANCE, LTD	-	-	-	-	-	-	-	-	-	-
SUB-TOTAL	0.15	0.13	0.21	0.20	0.00	0.15	-	0.35	0.61	0.05

SUPERINTENDENCIA DE SEGUROS Y REASEGUROS DE PANAMA
Cuadro 04. SINIESTROS PAGADOS DE SEGURO DIRECTO TOTAL POR PRIMA DEVENGADA
AL MES DE MAYO DE 2017

RAMOS DE SEGUROS	RAMOS GENERALES									
	Riesgos Diversos	Responsabilidad Civil	Robo	Fidelidad y DDD	BBB	Otros	Titulos de Propiedad	Fianzas	Oferta y Cumplimiento	Otras
BUPA PANAMÁ, S.A.	-	-	-	-	-	-	-	-	-	-
LA FLORESTA DE SEGUROS Y VIDA, S.A	0.18	0.01	-	-	-	0.44	-	-	-	-
LA REGIONAL DE SEGUROS, S.A	0.11	-	-	-	-	0.11	-	-	-	-
MERCANTIL PANAMÁ SEGUROS, S.A	0.00	-	-	-	-	0.00	-	-	-	-
SEGUROS BBA. CORP.	0.01	0.01	-	-	-	-	-	98.72	98.72	-
SUB-TOTAL	0.09	0.01	-	-	-	0.12	-	0.32	1.60	-
TOTAL	0.15	0.13	0.21	0.20	0.00	0.15	-	0.35	0.61	0.05