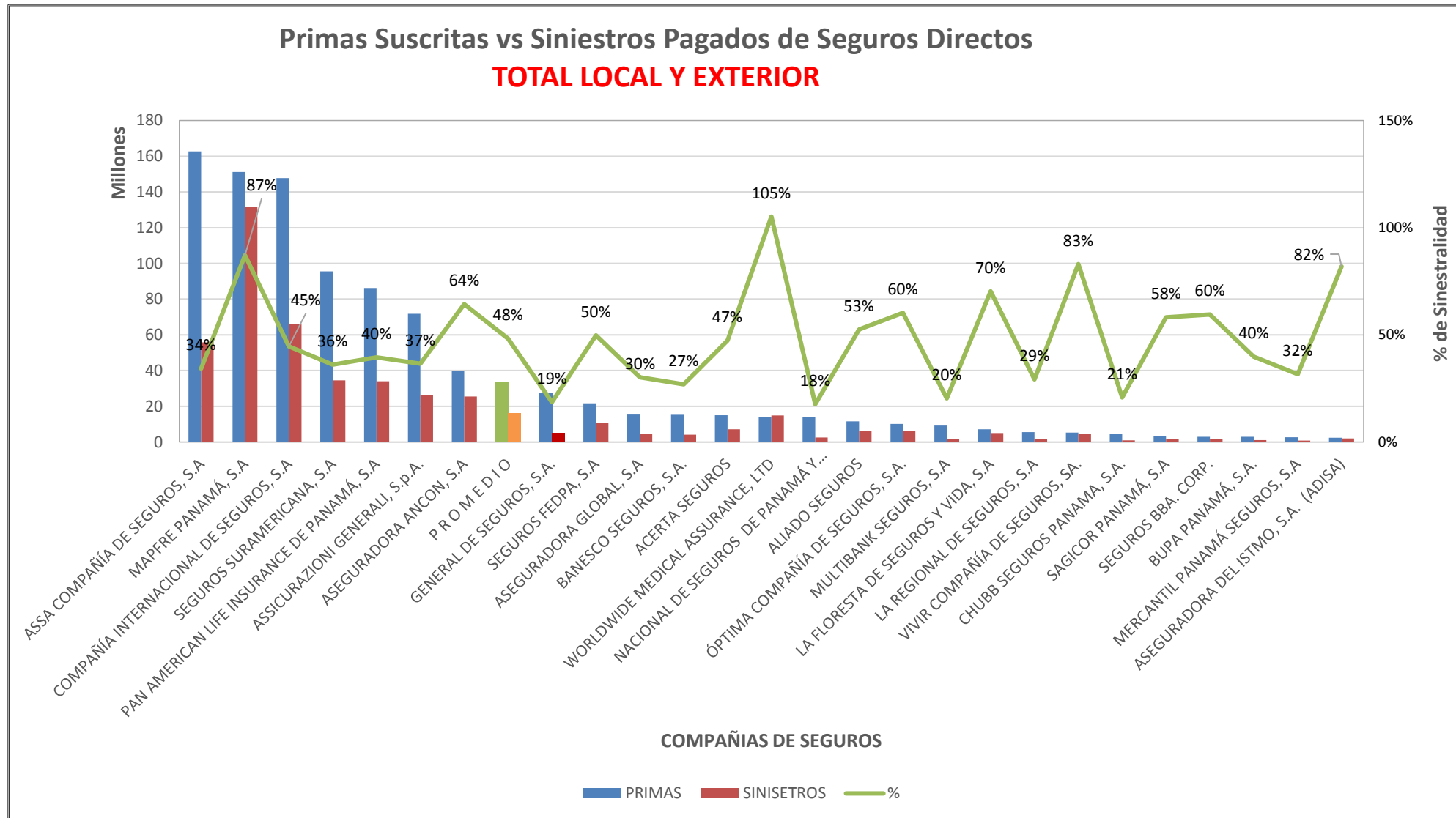
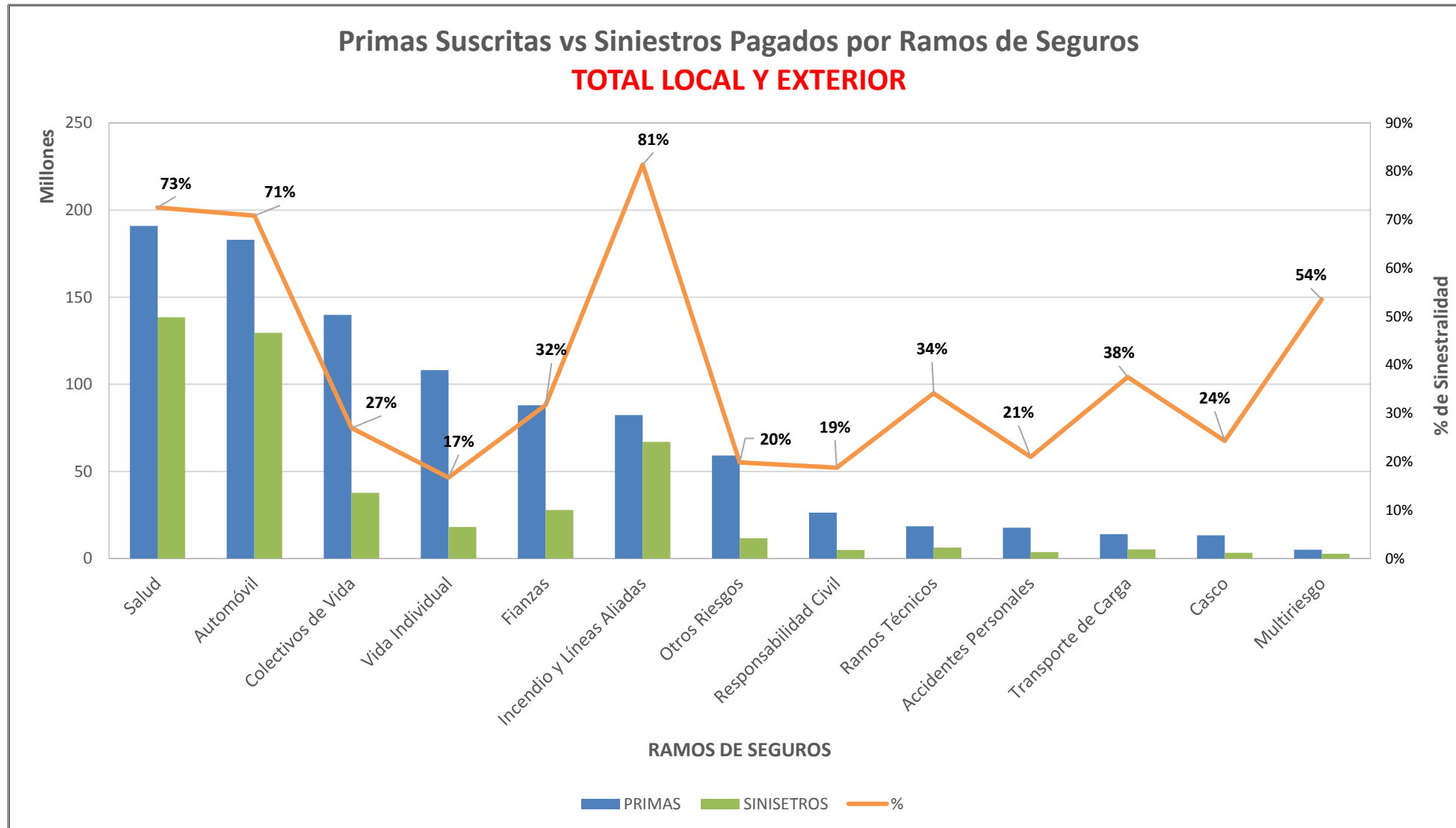


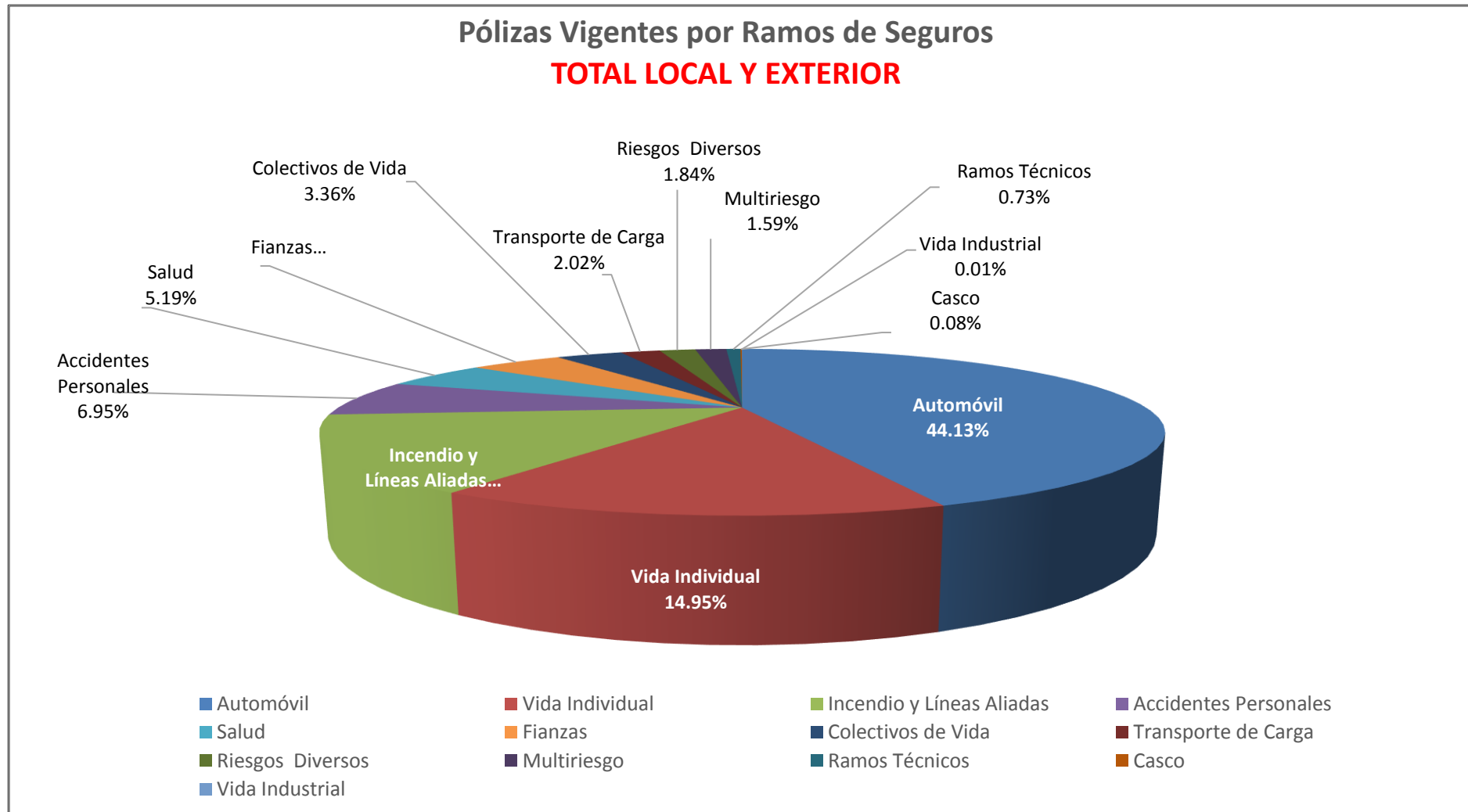
SUPERINTENDENCIA DE SEGUROS Y REASEGUROS DE PANAMA ACUMULADO AL MES DE AGOSTO DE 2017



SUPERINTENDENCIA DE SEGUROS Y REASEGUROS DE PANAMA ACUMULADO AL MES DE AGOSTO DE 2017



SUPERINTENDENCIA DE SEGUROS Y REASEGUROS DE PANAMA AL MES DE AGOSTO DE 2017



SUPERINTENDENCIA DE SEGUROS Y REASEGUROS DE PANAMA
Cuadro 03. POLIZAS VIGENTES DE SEGURO DIRECTO TOTALES LOCAL Y EXTERIOR
AL MES DE AGOSTO DE 2017

RAMOS DE SEGUROS	GRAN TOTAL	RAMOS VIDA											
		TOTAL VIDA	Vida Individual	Primer año	Renovación	Accidentes Personales	Individual	Grupo	Invalidez	Salud	Individual	Grupo	Colectivos de Vida
ACERTA SEGUROS	21,204	2,338	1,032	155	877	311	21	290	-	926	903	23	69
ALIADO SEGUROS	8,849	289	-	-	-	182	50	132	-	-	-	-	107
ASEGURADORA ANCON, S.A	78,936	10,431	1,815	544	1,271	614	479	135	-	5,161	5,012	149	2,841
ASEGURADORA DEL ISTMO, S.A. (ADISA)	16,800	855	541	517	24	97	5	92	-	157	86	71	60
ASEGURADORA GLOBAL, S.A	26,526	7,106	5,334	5,334	-	1,769	1,769	-	-	-	-	-	3
ASSA COMPAÑÍA DE SEGUROS, S.A	167,256	52,056	30,763	9,276	21,487	7,960	6,376	1,584	-	11,410	11,118	292	1,923
ASSICURAZIONI GENERALI, S.p.A.	148,534	45,434	41,530	4,833	36,697	3,051	1,389	1,662	-	590	381	209	263
BANESCO SEGUROS, S.A.	16,148	4,970	4,540	2,034	2,506	419	153	266	-	2	1	1	9
CHUBB SEGUROS PANAMA, S.A.	364	20	-	-	-	17	-	17	-	-	-	-	3
COMPAÑÍA INTERNACIONAL DE SEGUROS, S.A	227,294	55,197	30,928	16,723	14,205	4,051	3,104	947	-	19,823	18,298	1,525	395
GENERAL DE SEGUROS, S.A.	89,397	39,252	-	-	-	80	80	-	-	-	-	-	39,172
MAPFRE PANAMÁ, S.A	159,170	45,158	25,225	1,092	24,133	985	876	109	-	18,727	16,358	2,369	221
MULTIBANK SEGUROS, S.A	17,732	7,321	619	221	398	6,680	6,645	35	-	-	-	-	22
NACIONAL DE SEGUROS DE PANAMÁ Y CENTROAMÉRICA	9,056	675	510	324	186	157	155	2	-	-	-	-	8
ÓPTIMA COMPAÑÍA DE SEGUROS, S.A.	10,007	819	-	-	-	499	331	168	-	-	-	-	320
PAN AMERICAN LIFE INSURANCE DE PANAMÁ, S.A	39,016	39,016	20,691	5,761	14,930	9,019	8,690	329	-	8,344	6,434	1,910	962
SAGICOR PANAMÁ, S.A	2,944	2,944	1,293	712	581	39	-	39	-	1,569	1,472	97	43
SEGUROS FEDPA, S.A	118,938	22,586	259	253	6	21,645	21,113	532	-	1	-	1	681
SEGUROS SURAMERICANA, S.A	268,708	110,377	59,174	15,704	43,470	47,701	12,280	35,421	-	76	76	-	3,426
VIVIR COMPAÑÍA DE SEGUROS, SA.	4,941	4,941	-	-	-	1	-	1	-	4,889	4,631	258	51
WORLDWIDE MEDICAL ASSURANCE, LTD	6,527	6,527	1,594	633	961	79	-	79	-	4,817	3,576	1,241	37
SUB-TOTAL	1,438,347	458,312	225,848	64,116	161,732	105,356	63,516	41,840	-	76,492	68,346	8,146	50,616

SUPERINTENDENCIA DE SEGUROS Y REASEGUROS DE PANAMA
Cuadro 03. POLIZAS VIGENTES DE SEGURO DIRECTO TOTALES LOCAL Y EXTERIOR
AL MES DE AGOSTO DE 2017

RAMOS DE SEGUROS	GRAN TOTAL	RAMOS VIDA												
		TOTAL VIDA	Vida Individual	Primer año	Renovación	Accidentes Personales	Individual	Grupo	Invalidez	Salud	Individual	Grupo	Colectivos de Vida	
BUPA PANAMÁ, S.A.	683	683	-	-	-	-	-	-	-	-	683	532	151	-
LA FLORESTA DE SEGUROS Y VIDA, S.A	17,504	2,179	407	131	276	149	94	55	-	1,246	1,148	98	377	
LA REGIONAL DE SEGUROS, S.A	27,882	762	701	396	305	54	43	11	-	-	-	-	7	
MERCANTIL PANAMÁ SEGUROS, S.A	1,785	1,214	412	150	262	137	137	-	-	539	539	-	126	
SEGUROS BBA. CORP.	34,925	44	2	2	-	38	38	-	-	-	-	-	4	
SUB-TOTAL	82,779	4,882	1,522	679	843	378	312	66	-	2,468	2,219	249	514	
TOTAL	1,521,126	463,194	227,370	64,795	162,575	105,734	63,828	41,906	-	78,960	70,565	8,395	51,130	

SUPERINTENDENCIA DE SEGUROS Y REASEGUROS DE PANAMA
Cuadro 03. POLIZAS VIGENTES DE SEGURO DIRECTO TOTALES LOCAL Y EXTERIOR
AL MES DE AGOSTO DE 2017

RAMOS DE SEGUROS	RAMOS GENERALES											
	TOTAL GENERALES	Incendio y Líneas Aliadas	Residencial	Comercial	Industrial	Vida Industrial	Anualidades	Rentas Vitalicias	Pérdida de Ingresos	Multiriesgo	Residencial	Comercial e Industrial
ACERTA SEGUROS	18,866	1,380	1,039	331	10	103	-	-	-	515	295	220
ALIADO SEGUROS	8,560	482	237	242	3	-	-	-	-	158	96	62
ASEGURADORA ANCON, S.A	68,505	4,404	2,843	1,363	198	-	-	-	-	1,382	747	635
ASEGURADORA DEL ISTMO, S.A. (ADISA)	15,945	224	224	-	-	-	-	-	-	14	14	-
ASEGURADORA GLOBAL, S.A	19,420	8,340	8,225	115	-	-	-	-	-	-	-	-
ASSA COMPAÑÍA DE SEGUROS, S.A	115,200	26,432	16,706	9,726	-	-	-	-	-	4,114	4,114	-
ASSICURAZIONI GENERALI, S.p.A.	103,100	32,583	27,996	4,475	112	-	-	-	-	13,069	9,461	3,608
BANESCO SEGUROS, S.A.	11,178	1,981	-	1,981	-	-	-	-	-	950	560	390
CHUBB SEGUROS PANAMA, S.A.	344	38	-	38	-	-	-	-	-	3	-	3
COMPAÑÍA INTERNACIONAL DE SEGUROS, S.A	172,097	13,383	13,383	-	-	-	-	-	-	2,243	2,243	-
GENERAL DE SEGUROS, S.A.	50,145	42,280	42,280	-	-	-	-	-	-	345	257	88
MAPFRE PANAMÁ, S.A	114,012	23,927	-	23,927	-	-	-	-	-	-	-	-
MULTIBANK SEGUROS, S.A	10,411	4,942	4,622	312	8	-	-	-	-	121	96	25
NACIONAL DE SEGUROS DE PANAMÁ Y CENTROAMÉRICA	8,381	2,198	485	1,713	-	-	-	-	-	-	-	-
ÓPTIMA COMPAÑÍA DE SEGUROS, S.A.	9,188	1,869	1,169	626	74	-	-	-	-	437	238	199
PAN AMERICAN LIFE INSURANCE DE PANAMÁ, S.A	-	-	-	-	-	-	-	-	-	-	-	-
SAGICOR PANAMÁ, S.A	-	-	-	-	-	-	-	-	-	-	-	-
SEGUROS FEDPA, S.A	96,352	2,249	2,249	-	-	-	-	-	-	285	107	178
SEGUROS SURAMERICANA, S.A	158,331	51,561	39,626	11,935	-	-	-	-	-	-	-	-
VIVIR COMPAÑÍA DE SEGUROS, SA.	-	-	-	-	-	-	-	-	-	-	-	-
WORLDWIDE MEDICAL ASSURANCE, LTD	-	-	-	-	-	-	-	-	-	-	-	-
SUB-TOTAL	980,035	218,273	161,084	56,784	405	103	-	-	-	23,636	18,228	5,408

SUPERINTENDENCIA DE SEGUROS Y REASEGUROS DE PANAMA
Cuadro 03. POLIZAS VIGENTES DE SEGURO DIRECTO TOTALES LOCAL Y EXTERIOR
AL MES DE AGOSTO DE 2017

RAMOS DE SEGUROS	RAMOS GENERALES											
	TOTAL GENERALES	Incendio y Líneas Aliadas	Residencial	Comercial	Industrial	Vida Industrial	Anualidades	Rentas Vitalicias	Pérdida de Ingresos	Multiriesgo	Residencial	Comercial e Industrial
BUPA PANAMÁ, S.A.	-	-	-	-	-	-	-	-	-	-	-	-
LA FLORESTA DE SEGUROS Y VIDA, S.A	15,325	1,712	1,659	53	-	-	-	-	-	88	48	40
LA REGIONAL DE SEGUROS, S.A	27,120	458	307	151	-	-	-	-	-	289	100	189
MERCANTIL PANAMÁ SEGUROS, S.A	571	-	-	-	-	-	-	-	-	231	172	59
SEGUROS BBA. CORP.	34,881	22	5	17	-	-	-	-	-	-	-	-
SUB-TOTAL	77,897	2,192	1,971	221	-	-	-	-	-	608	320	288
TOTAL	1,057,932	220,465	163,055	57,005	405	103	-	-	-	24,244	18,548	5,696

SUPERINTENDENCIA DE SEGUROS Y REASEGUROS DE PANAMA
Cuadro 03. POLIZAS VIGENTES DE SEGURO DIRECTO TOTALES LOCAL Y EXTERIOR
AL MES DE AGOSTO DE 2017

RAMOS DE SEGUROS	RAMOS GENERALES														
	Transporte de Carga	Terrestre	Marítimo	Aéreo	Casco	Marítimo	Aéreo	Automóvil	Ramos Técnicos	TRC TRM	Equipo Electrónico	Caldera y Maquinaria	Rotura de Maquinaria	Equipo Pesado	Vidrios
ACERTA SEGUROS	102	65	21	16	37	20	17	12,654	357	127	88	-	65	74	3
ALIADO SEGUROS	75	75	-	-	25	21	4	5,474	257	108	31	-	37	81	-
ASEGURADORA ANCON, S.A	332	309	20	3	108	61	47	58,776	538	103	129	-	100	202	4
ASEGURADORA DEL ISTMO, S.A. (ADISA)	8	8	-	-	6	6	-	2	254	237	11	-	-	6	-
ASEGURADORA GLOBAL, S.A	-	-	-	-	-	-	-	10,015	-	-	-	-	-	-	-
ASSA COMPAÑÍA DE SEGUROS, S.A	1,956	1,777	179	-	194	169	25	55,644	2,425	66	1,568	791	-	-	-
ASSICURAZIONI GENERALI, S.p.A.	7,176	-	7,176	-	304	294	10	44,583	1,733	193	765	-	325	450	-
BANESCO SEGUROS, S.A.	149	149	-	-	10	8	2	5,227	499	210	54	-	47	188	-
CHUBB SEGUROS PANAMA, S.A.	17	-	17	-	-	-	-	-	10	10	-	-	-	-	-
COMPAÑÍA INTERNACIONAL DE SEGUROS, S.A	18,017	18,017	-	-	193	154	39	120,885	1,598	531	296	-	131	640	-
GENERAL DE SEGUROS, S.A.	38	23	15	-	5	4	1	6,289	341	48	97	1	105	89	1
MAPFRE PANAMÁ, S.A	1,039	1,039	-	-	93	72	21	79,916	841	78	245	-	103	415	-
MULTIBANK SEGUROS, S.A	14	14	-	-	36	29	7	4,625	157	54	27	-	31	45	-
NACIONAL DE SEGUROS DE PANAMÁ Y CENTROAMÉRICA	26	15	11	-	7	-	7	3,660	116	73	23	-	10	10	-
ÓPTIMA COMPAÑÍA DE SEGUROS, S.A.	134	88	29	17	98	90	8	2,913	465	183	107	-	75	100	-
PAN AMERICAN LIFE INSURANCE DE PANAMÁ, S.A	-	-	-	-	-	-	-	-	-	-	-	-	-	-	-
SAGICOR PANAMÁ, S.A	-	-	-	-	-	-	-	-	-	-	-	-	-	-	-
SEGUROS FEDPA, S.A	313	313	-	-	-	-	-	92,986	104	1	30	-	19	54	-
SEGUROS SURAMERICANA, S.A	855	855	-	-	24	24	-	97,872	1,082	151	352	-	197	382	-
VIVIR COMPAÑÍA DE SEGUROS, SA.	-	-	-	-	-	-	-	-	-	-	-	-	-	-	-
WORLDWIDE MEDICAL ASSURANCE, LTD	-	-	-	-	-	-	-	-	-	-	-	-	-	-	-
SUB-TOTAL	30,251	22,747	7,468	36	1,140	952	188	601,521	10,777	2,173	3,823	792	1,245	2,736	8

SUPERINTENDENCIA DE SEGUROS Y REASEGUROS DE PANAMA
Cuadro 03. POLIZAS VIGENTES DE SEGURO DIRECTO TOTALES LOCAL Y EXTERIOR
AL MES DE AGOSTO DE 2017

RAMOS DE SEGUROS	RAMOS GENERALES														
	Transporte de Carga	Terrestre	Marítimo	Aéreo	Casco	Marítimo	Aéreo	Automóvil	Ramos Técnicos	TRC TRM	Equipo Electrónico	Caldera y Maquinaria	Rotura de Maquinaria	Equipo Pesado	Vidrios
BUPA PANAMÁ, S.A.	-	-	-	-	-	-	-	-	-	-	-	-	-	-	-
LA FLORESTA DE SEGUROS Y VIDA, S.A	432	341	82	9	-	-	-	9,371	220	31	40	-	47	102	-
LA REGIONAL DE SEGUROS, S.A	-	-	-	-	3	-	3	25,498	54	33	5	-	-	16	-
MERCANTIL PANAMÁ SEGUROS, S.A	-	-	-	-	-	-	-	251	-	-	-	-	-	-	-
SEGUROS BBA. CORP.	5	5	-	-	11	-	11	34,601	3	2	-	-	-	1	-
SUB-TOTAL	437	346	82	9	14	-	14	69,721	277	66	45	-	47	119	-
TOTAL	30,688	23,093	7,550	45	1,154	952	202	671,242	11,054	2,239	3,868	792	1,292	2,855	8

SUPERINTENDENCIA DE SEGUROS Y REASEGUROS DE PANAMA
Cuadro 03. POLIZAS VIGENTES DE SEGURO DIRECTO TOTALES LOCAL Y EXTERIOR
AL MES DE AGOSTO DE 2017

RAMOS DE SEGUROS	RAMOS GENERALES									
	Riesgos Diversos	Responsabilidad Civil	Robo	Fidelidad y DDD	BBB	Otros	Titulos de Propiedad	Fianzas	Oferta y Cumplimiento	Otras
ACERTA SEGUROS	832	597	70	77	-	88	-	2,886	-	2,886
ALIADO SEGUROS	329	199	2	2	-	126	-	1,760	552	1,208
ASEGURADORA ANCON, S.A	1,148	792	157	-	-	199	-	1,817	568	1,249
ASEGURADORA DEL ISTMO, S.A. (ADISA)	374	341	13	8	-	12	-	15,063	13,632	1,431
ASEGURADORA GLOBAL, S.A	79	-	-	-	-	79	-	986	175	811
ASSA COMPAÑÍA DE SEGUROS, S.A	7,650	3,599	2,025	344	17	1,665	-	16,785	1,285	15,500
ASSICURAZIONI GENERALI, S.p.A.	2,872	2,204	455	-	-	213	-	780	220	560
BANESCO SEGUROS, S.A.	778	659	39	43	-	37	-	1,584	-	1,584
CHUBB SEGUROS PANAMA, S.A.	195	195	-	-	-	-	-	81	-	81
COMPAÑÍA INTERNACIONAL DE SEGUROS, S.A	2,862	2,153	211	164	-	334	-	12,916	8,638	4,278
GENERAL DE SEGUROS, S.A.	289	213	25	28	1	22	40	518	518	-
MAPFRE PANAMÁ, S.A	4,204	1,363	242	140	1	2,458	-	3,992	3,986	6
MULTIBANK SEGUROS, S.A	288	141	57	33	1	56	-	228	195	33
NACIONAL DE SEGUROS DE PANAMÁ Y CENTROAMÉRICA	422	287	80	53	-	2	-	1,952	1,952	-
ÓPTIMA COMPAÑÍA DE SEGUROS, S.A.	966	758	121	1	-	86	-	2,306	982	1,324
PAN AMERICAN LIFE INSURANCE DE PANAMÁ, S.A	-	-	-	-	-	-	-	-	-	-
SAGICOR PANAMÁ, S.A	-	-	-	-	-	-	-	-	-	-
SEGUROS FEDPA, S.A	250	173	10	67	-	-	-	165	59	106
SEGUROS SURAMERICANA, S.A	2,870	1,769	390	164	-	547	-	4,067	-	4,067
VIVIR COMPAÑÍA DE SEGUROS, SA.	-	-	-	-	-	-	-	-	-	-
WORLDWIDE MEDICAL ASSURANCE, LTD	-	-	-	-	-	-	-	-	-	-
SUB-TOTAL	26,408	15,443	3,897	1,124	20	5,924	40	67,886	32,762	35,124

SUPERINTENDENCIA DE SEGUROS Y REASEGUROS DE PANAMA
Cuadro 03. POLIZAS VIGENTES DE SEGURO DIRECTO TOTALES LOCAL Y EXTERIOR
AL MES DE AGOSTO DE 2017

RAMOS DE SEGUROS	RAMOS GENERALES									
	Riesgos Diversos	Responsabilidad Civil	Robo	Fidelidad y DDD	BBB	Otros	Titulos de Propiedad	Fianzas	Oferta y Cumplimiento	Otras
BUPA PANAMÁ, S.A.	-	-	-	-	-	-	-	-	-	-
LA FLORESTA DE SEGUROS Y VIDA, S.A	1,299	912	-	-	-	387	-	2,203	-	2,203
LA REGIONAL DE SEGUROS, S.A	209	40	1	-	-	168	-	609	181	428
MERCANTIL PANAMÁ SEGUROS, S.A	55	-	-	-	-	55	-	34	-	34
SEGUROS BBA. CORP.	20	18	2	-	-	-	-	219	61	158
SUB-TOTAL	1,583	970	3	-	-	610	-	3,065	242	2,823
TOTAL	27,991	16,413	3,900	1,124	20	6,534	40	70,951	33,004	37,947

SUPERINTENDENCIA DE SEGUROS Y REASEGUROS DE PANAMA
Cuadro 01. PRIMAS SUSCRITAS DE SEGURO DIRECTO TOTALES LOCAL Y EXTERIOR
AL MES DE AGOSTO DE 2017

RAMOS DE SEGUROS	GRAN TOTAL	RAMOS VIDA											
		TOTAL VIDA	Vida Individual	Primer año	Renovación	Accidentes Personales	Individual	Grupo	Invalidez	Salud	Individual	Grupo	Colectivos de Vida
ACERTA SEGUROS	14,942,854.35	1,798,413.43	499,447.91	72,665.97	426,781.94	350,048.94	5,047.55	345,001.39	-	719,871.86	807,836.14	(87,964.28)	229,044.72
ALIADO SEGUROS	11,605,857.31	1,203,115.88	-	-	-	91,407.51	5,075.12	86,332.39	-	-	-	-	1,111,708.37
ASEGURADORA ANCON, S.A	39,701,903.58	13,046,536.02	420,433.24	213,675.74	206,757.50	506,014.53	323,547.19	182,467.34	-	8,604,043.51	6,701,324.89	1,902,718.62	3,516,044.74
ASEGURADORA DEL ISTMO, S.A. (ADISA)	2,453,325.42	(38,135.52)	190,615.12	(2,004.44)	192,619.56	5,227.58	-	5,227.58	-	(251,260.85)	2,269.83	(253,530.68)	17,282.63
ASEGURADORA GLOBAL, S.A	15,417,622.15	7,574,598.35	434,280.94	434,280.94	-	322,750.62	322,750.62	-	-	-	-	-	6,817,566.79
ASSA COMPAÑÍA DE SEGUROS, S.A	162,660,564.18	70,008,957.90	17,098,633.71	1,812,574.35	15,286,059.36	1,987,741.57	461,124.10	1,526,617.47	-	26,898,378.55	17,758,914.16	9,139,464.39	24,024,204.07
ASSICURAZIONI GENERALI, S.p.A.	71,816,917.37	32,985,423.48	17,007,982.74	3,082,167.39	13,925,815.35	830,376.31	188,316.51	642,059.80	-	10,776,781.94	1,467,039.21	9,309,742.73	4,370,282.49
BANESCO SEGUROS, S.A.	15,303,752.97	5,705,361.70	829,730.07	319,488.76	510,241.31	39,539.06	14,078.60	25,460.46	-	340,238.63	86.28	340,152.35	4,495,853.94
CHUBB SEGUROS PANAMA, S.A.	4,547,913.90	654,823.83	-	-	-	592,806.49	-	592,806.49	-	-	-	-	62,017.34
COMPAÑÍA INTERNACIONAL DE SEGUROS, S.A	147,704,453.71	68,048,607.72	17,757,625.02	3,195,829.83	14,561,795.19	2,849,497.82	383,166.54	2,466,331.28	-	29,625,561.79	17,115,809.20	12,509,752.59	17,815,923.09
GENERAL DE SEGUROS, S.A.	27,872,647.00	15,011,114.39	-	-	-	4,503.73	4,503.73	-	-	-	-	-	15,006,610.66
MAPFRE PANAMÁ, S.A	151,199,810.70	78,763,299.79	15,992,397.17	1,852,087.76	14,140,309.41	664,530.64	718,396.99	(53,866.35)	-	40,552,247.19	16,894,397.46	23,657,849.73	21,554,124.79
MULTIBANK SEGUROS, S.A	9,211,494.56	4,410,327.06	165,608.60	65,314.80	100,293.80	299,770.73	272,139.05	27,631.68	-	-	-	-	3,944,947.73
NACIONAL DE SEGUROS DE PANAMÁ Y CENTROAMÉRICA	14,044,209.01	629,768.58	204,729.21	64,812.63	139,916.58	187,567.28	153,908.26	33,659.02	-	-	-	-	237,472.09
ÓPTIMA COMPAÑÍA DE SEGUROS, S.A.	10,143,450.33	1,858,483.84	-	-	-	619,553.73	28,235.08	591,318.65	-	-	-	-	1,238,930.11
PAN AMERICAN LIFE INSURANCE DE PANAMÁ, S.A	86,161,215.53	86,161,215.53	20,269,353.37	4,188,967.67	16,080,385.70	1,447,822.59	890,030.44	557,792.15	-	47,789,871.78	9,532,868.43	38,257,003.35	16,654,167.79
SAGICOR PANAMÁ, S.A	3,285,716.46	3,285,716.46	480,162.32	127,492.66	352,669.66	16,743.46	-	16,743.46	-	2,558,746.43	1,417,075.65	1,141,670.78	230,064.25
SEGUROS FEDPA, S.A	21,684,493.17	4,149,311.98	31,107.29	29,294.02	1,813.27	1,246,875.79	702,274.49	544,601.30	-	43,364.22	-	43,364.22	2,827,964.68
SEGUROS SURAMERICANA, S.A	95,574,718.33	35,043,208.68	15,075,539.44	2,893,933.97	12,181,605.47	5,455,675.42	2,300,797.52	3,154,877.90	-	700,675.47	700,675.47	-	13,811,318.35
VIVIR COMPAÑÍA DE SEGUROS, SA.	5,295,244.99	5,295,244.99	-	-	-	1,018.08	-	1,018.08	-	4,544,357.67	2,548,059.23	1,996,298.44	749,869.24
WORLDWIDE MEDICAL ASSURANCE, LTD	14,079,867.10	14,079,867.10	1,063,143.24	463,878.59	599,264.65	2,829.02	-	2,829.02	-	12,762,879.72	8,506,228.20	4,256,651.52	251,015.12
SUB-TOTAL	\$924,708,032.12	\$449,675,261.19	\$107,520,789.39	\$18,814,460.64	\$88,706,328.75	\$17,522,300.90	\$6,773,391.79	\$10,748,909.11	\$0.00	\$185,665,757.91	\$83,452,584.15	\$102,213,173.76	\$138,966,412.99



SUPERINTENDENCIA DE SEGUROS Y REASEGUROS DE PANAMA
Cuadro 01. PRIMAS SUSCRITAS DE SEGURO DIRECTO TOTALES LOCAL Y EXTERIOR
AL MES DE AGOSTO DE 2017

RAMOS DE SEGUROS	GRAN TOTAL	RAMOS VIDA											
		TOTAL VIDA	Vida Individual	Primer año	Renovación	Accidentes Personales	Individual	Grupo	Invalidez	Salud	Individual	Grupo	Colectivos de Vida
BUPA PANAMÁ, S.A.	2,863,409.93	2,863,409.93	-	-	-	-	-	-	-	2,863,409.93	2,285,173.92	578,236.01	-
LA FLORESTA DE SEGUROS Y VIDA, S.A	7,161,117.90	1,724,909.30	103,273.80	27,088.10	76,185.70	179,210.50	5,591.50	173,619.00	-	1,244,987.10	841,821.50	403,165.60	197,437.90
LA REGIONAL DE SEGUROS, S.A	5,593,742.97	439,866.26	291,735.18	145,926.58	145,808.60	7,002.93	4,828.91	2,174.02	-	-	-	-	141,128.15
MERCANTIL PANAMÁ SEGUROS, S.A	2,633,729.85	1,370,575.94	194,160.11	133,279.15	60,880.96	25,998.95	25,998.95	-	-	1,108,593.43	1,108,593.43	-	41,823.45
SEGUROS BBA. CORP.	2,938,082.14	427,952.57	6,168.70	6,168.70	-	83.53	83.53	-	-	-	-	-	421,700.34
SUB-TOTAL	21,190,082.79	6,826,714.00	595,337.79	312,462.53	282,875.26	212,295.91	36,502.89	175,793.02	-	5,216,990.46	4,235,588.85	981,401.61	802,089.84
TOTAL	\$945,898,114.91	\$456,501,975.19	\$108,116,127.18	\$19,126,923.17	\$88,989,204.01	\$17,734,596.81	\$6,809,894.68	\$10,924,702.13	\$0.00	\$190,882,748.37	\$87,688,173.00	\$103,194,575.37	\$139,768,502.83

SUPERINTENDENCIA DE SEGUROS Y REASEGUROS DE PANAMA
Cuadro 01. PRIMAS SUSCRITAS DE SEGURO DIRECTO TOTALES LOCAL Y EXTERIOR
AL MES DE AGOSTO DE 2017

RAMOS DE SEGUROS	RAMOS GENERALES											
	TOTAL GENERALES	Incendio y Líneas Aliadas	Residencial	Comercial	Industrial	Vida Industrial	Anualidades	Rentas Vitalicias	Pérdida de Ingresos	Multirisgo	Residencial	Comercial e Industrial
ACERTA SEGUROS	13,144,440.92	1,163,521.00	712,596.74	438,123.36	12,800.90	36,696.22	-	-	-	142,604.34	51,591.98	91,012.36
ALIADO SEGUROS	10,402,741.43	578,244.00	91,915.99	479,474.74	6,853.27	-	-	-	-	60,146.02	19,415.26	40,730.76
ASEGURADORA ANCON, S.A	26,655,367.56	3,305,859.26	1,054,080.18	1,591,891.63	659,887.45	-	-	-	-	287,558.45	63,512.99	224,045.46
ASEGURADORA DEL ISTMO, S.A. (ADISA)	2,491,460.94	22,156.67	22,156.67	-	-	-	-	-	-	2,856.70	2,856.70	-
ASEGURADORA GLOBAL, S.A	7,843,023.80	938,594.32	891,979.26	46,615.06	-	-	-	-	-	-	-	-
ASSA COMPAÑÍA DE SEGUROS, S.A	92,651,606.28	21,614,510.43	4,392,441.89	17,222,068.54	-	-	-	-	-	501,713.29	501,713.29	-
ASSICURAZIONI GENERALI, S.p.A.	38,831,493.89	11,414,552.71	6,809,333.76	4,003,127.12	602,091.83	-	-	-	-	2,376,206.19	1,167,527.57	1,208,678.62
BANESCO SEGUROS, S.A.	9,598,391.27	705,982.70	-	705,982.70	-	-	-	-	-	596,885.00	100,899.24	495,985.76
CHUBB SEGUROS PANAMA, S.A.	3,893,090.07	1,794,874.14	-	1,794,874.14	-	-	-	-	-	358,503.09	-	358,503.09
COMPAÑÍA INTERNACIONAL DE SEGUROS, S.A	79,655,845.99	9,402,311.54	9,402,311.54	-	-	-	-	-	-	271,093.28	271,093.28	-
GENERAL DE SEGUROS, S.A.	12,861,532.61	3,097,142.82	3,097,142.82	-	-	-	-	-	-	40,648.01	28,238.04	12,409.97
MAPFRE PANAMÁ, S.A	72,436,510.91	5,839,934.69	-	5,839,934.69	-	-	-	-	-	-	-	-
MULTIBANK SEGUROS, S.A	4,801,167.50	641,127.63	392,526.40	240,462.79	8,138.44	-	-	-	-	18,252.77	13,400.24	4,852.53
NACIONAL DE SEGUROS DE PANAMÁ Y CENTROAMÉRICA	13,414,440.43	3,216,057.67	314,020.46	2,902,037.21	-	-	-	-	-	-	-	-
ÓPTIMA COMPAÑÍA DE SEGUROS, S.A.	8,284,966.49	960,135.84	301,521.09	561,604.11	97,010.64	-	-	-	-	112,736.25	34,291.78	78,444.47
PAN AMERICAN LIFE INSURANCE DE PANAMÁ, S.A	-	-	-	-	-	-	-	-	-	-	-	-
SAGICOR PANAMÁ, S.A	-	-	-	-	-	-	-	-	-	-	-	-
SEGUROS FEDPA, S.A	17,535,181.19	128,211.01	128,211.01	-	-	-	-	-	-	56,509.93	8,061.40	48,448.53
SEGUROS SURAMERICANA, S.A	60,531,509.65	16,492,122.21	15,558,644.53	933,477.68	-	-	-	-	-	-	-	-
VIVIR COMPAÑÍA DE SEGUROS, SA.	-	-	-	-	-	-	-	-	-	-	-	-
WORLDWIDE MEDICAL ASSURANCE, LTD	-	-	-	-	-	-	-	-	-	-	-	-
SUB-TOTAL	\$475,032,770.93	\$81,315,338.64	\$43,168,882.34	\$36,759,673.77	\$1,386,782.53	\$36,696.22	\$0.00	\$0.00	\$0.00	\$4,825,713.32	\$2,262,601.77	\$2,563,111.55



SUPERINTENDENCIA DE SEGUROS Y REASEGUROS DE PANAMA
Cuadro 01. PRIMAS SUSCRITAS DE SEGURO DIRECTO TOTALES LOCAL Y EXTERIOR
AL MES DE AGOSTO DE 2017

RAMOS DE SEGUROS	RAMOS GENERALES											
	TOTAL GENERALES	Incendio y Líneas Aliadas	Residencial	Comercial	Industrial	Vida Industrial	Anualidades	Rentas Vitalicias	Pérdida de Ingresos	Multirisgo	Residencial	Comercial e Industrial
BUPA PANAMÁ, S.A.	-	-	-	-	-	-	-	-	-	-	-	-
LA FLORESTA DE SEGUROS Y VIDA, S.A	5,436,208.60	700,742.70	700,742.70	-	-	-	-	-	-	-	-	-
LA REGIONAL DE SEGUROS, S.A	5,153,876.71	236,776.55	59,666.99	177,109.56	-	-	-	-	-	92,127.34	12,882.38	79,244.96
MERCANTIL PANAMÁ SEGUROS, S.A	1,263,153.91	-	-	-	-	-	-	-	-	83,338.24	50,725.50	32,612.74
SEGUROS BBA. CORP.	2,510,129.57	7,496.62	(813.65)	8,310.27	-	-	-	-	-	-	-	-
SUB-TOTAL	14,363,368.79	945,015.87	759,596.04	185,419.83	-	-	-	-	-	175,465.58	63,607.88	111,857.70
TOTAL	\$489,396,139.72	\$82,260,354.51	\$43,928,478.38	\$36,945,093.60	\$1,386,782.53	\$36,696.22	\$0.00	\$0.00	\$0.00	\$5,001,178.90	\$2,326,209.65	\$2,674,969.25

SUPERINTENDENCIA DE SEGUROS Y REASEGUROS DE PANAMA
Cuadro 01. PRIMAS SUSCRITAS DE SEGURO DIRECTO TOTALES LOCAL Y EXTERIOR
AL MES DE AGOSTO DE 2017

RAMOS DE SEGUROS	RAMOS GENERALES														
	Transporte de Carga	Terrestre	Marítimo	Aéreo	Casco	Marítimo	Aéreo	Automóvil	Ramos Técnicos	TRC TRM	Equipo Electrónico	Caldera y Maquinaria	Rotura de Maquinaria	Equipo Pesado	Vidrios
ACERTA SEGUROS	283,033.32	55,860.03	196,643.66	30,529.63	467,261.16	211,915.67	255,345.49	5,769,937.36	1,205,082.58	989,460.97	50,675.34	-	36,641.81	128,103.12	201.34
ALIADO SEGUROS	37,693.63	37,693.63	-	-	111,937.72	56,026.48	55,911.24	1,646,834.92	486,444.38	421,617.01	10,362.60	-	9,125.96	45,338.81	-
ASEGURADORA ANCON, S.A	363,853.02	356,805.15	5,862.72	1,185.15	480,840.46	29,977.22	450,863.24	14,509,824.56	593,265.42	317,156.48	41,750.22	-	67,815.26	166,435.13	108.33
ASEGURADORA DEL ISTMO, S.A. (ADISA)	2,780.76	2,780.76	-	-	180.80	180.80	-	20,609.29	142,819.46	140,739.65	2,079.81	-	-	-	-
ASEGURADORA GLOBAL, S.A	-	-	-	-	-	-	-	3,552,366.94	-	-	-	-	-	-	-
ASSA COMPAÑÍA DE SEGUROS, S.A	2,738,444.80	1,425,483.74	1,312,961.06	-	4,074,031.03	1,157,135.99	2,916,895.04	20,736,986.81	2,546,338.45	2,099,843.99	303,080.36	143,414.10	-	-	-
ASSICURAZIONI GENERALI, S.p.A.	1,530,052.11	-	1,530,052.11	-	853,024.36	770,636.80	82,387.56	17,878,962.86	2,314,071.80	1,530,819.19	246,158.89	-	131,216.67	405,877.05	-
BANESCO SEGUROS, S.A.	157,843.29	157,843.29	-	-	141,195.78	85,037.78	56,158.00	2,330,456.84	1,288,796.76	924,514.86	14,646.05	-	65,446.59	284,189.26	-
CHUBB SEGUROS PANAMA, S.A.	339,295.00	-	339,295.00	-	-	-	-	-	540,474.16	540,474.16	-	-	-	-	-
COMPAÑÍA INTERNACIONAL DE SEGUROS, S.A	4,667,684.13	4,667,684.13	-	-	1,522,526.14	500,662.07	1,021,864.07	26,196,383.05	3,213,635.94	2,355,028.43	169,016.74	-	123,674.88	565,915.89	-
GENERAL DE SEGUROS, S.A.	157,659.44	10,803.55	146,501.99	353.90	21,731.32	20,456.32	1,275.00	2,649,512.61	718,324.21	490,834.48	123,981.79	10,235.22	42,624.97	50,647.75	-
MAPFRE PANAMÁ, S.A	1,590,942.36	1,590,942.36	-	-	3,405,783.02	845,723.82	2,560,059.20	28,113,467.55	2,214,123.04	1,886,213.80	127,495.47	-	52,791.04	147,622.73	-
MULTIBANK SEGUROS, S.A	18,510.35	16,635.46	1,063.35	811.54	1,241,211.11	575,142.53	666,068.58	1,666,342.94	214,905.29	161,241.30	11,939.59	-	22,588.32	19,136.08	-
NACIONAL DE SEGUROS DE PANAMÁ Y CENTROAMÉRICA	25,448.75	5,048.16	20,400.59	-	151,131.80	35,714.29	115,417.51	268,361.58	549,079.89	458,359.97	16,961.26	-	13,357.60	60,401.06	-
ÓPTIMA COMPAÑÍA DE SEGUROS, S.A.	377,098.31	96,014.82	269,244.88	11,838.61	527,403.36	363,106.30	164,297.06	1,570,447.90	715,409.52	558,044.29	19,561.36	-	54,753.60	83,050.27	-
PAN AMERICAN LIFE INSURANCE DE PANAMÁ, S.A	-	-	-	-	-	-	-	-	-	-	-	-	-	-	-
SAGICOR PANAMÁ, S.A	-	-	-	-	-	-	-	-	-	-	-	-	-	-	-
SEGUROS FEDPA, S.A	80,692.65	80,692.65	-	-	-	-	-	16,889,861.34	40,278.16	(892.43)	5,566.49	-	7,269.16	28,334.94	-
SEGUROS SURAMERICANA, S.A	1,405,085.09	1,405,085.09	-	-	5,447.50	5,447.50	-	31,389,027.54	1,494,069.46	952,863.45	127,767.35	-	110,834.16	302,604.50	-
VIVIR COMPAÑÍA DE SEGUROS, SA.	-	-	-	-	-	-	-	-	-	-	-	-	-	-	-
WORLDWIDE MEDICAL ASSURANCE, LTD	-	-	-	-	-	-	-	-	-	-	-	-	-	-	-
SUB-TOTAL	\$13,776,117.01	\$9,909,372.82	\$3,822,025.36	\$44,718.83	\$13,003,705.56	\$4,657,163.57	\$8,346,541.99	\$175,189,384.09	\$18,277,118.52	\$13,826,319.60	\$1,271,043.32	\$153,649.32	\$738,140.02	\$2,287,656.59	\$309.67

SUPERINTENDENCIA DE SEGUROS Y REASEGUROS DE PANAMA
Cuadro 01. PRIMAS SUSCRITAS DE SEGURO DIRECTO TOTALES LOCAL Y EXTERIOR
AL MES DE AGOSTO DE 2017

RAMOS DE SEGUROS	RAMOS GENERALES														
	Transporte de Carga	Terrestre	Marítimo	Aéreo	Casco	Marítimo	Aéreo	Automóvil	Ramos Técnicos	TRC TRM	Equipo Electrónico	Caldera y Maquinaria	Rotura de Maquinaria	Equipo Pesado	Vidrios
BUPA PANAMÁ, S.A.	-	-	-	-	-	-	-	-	-	-	-	-	-	-	-
LA FLORESTA DE SEGUROS Y VIDA, S.A	180,544.00	180,544.00	-	-	-	-	-	1,841,939.30	123,926.30	-	-	-	-	123,926.30	-
LA REGIONAL DE SEGUROS, S.A	-	-	-	-	38,814.66	-	38,814.66	3,608,252.48	99,284.42	80,193.02	572.87	-	-	18,518.53	-
MERCANTIL PANAMÁ SEGUROS, S.A	-	-	-	-	-	-	-	88,808.25	-	-	-	-	-	-	-
SEGUROS BBA. CORP.	(3,772.45)	(3,772.45)	-	-	297,886.90	-	297,886.90	2,191,372.22	5,350.50	4,879.86	-	-	-	470.64	-
SUB-TOTAL	176,771.55	176,771.55	-	-	336,701.56	-	336,701.56	7,730,372.25	228,561.22	85,072.88	572.87	-	-	142,915.47	-
TOTAL	\$13,952,888.56	\$10,086,144.37	\$3,822,025.36	\$44,718.83	\$13,340,407.12	\$4,657,163.57	\$8,683,243.55	\$182,919,756.34	\$18,505,679.74	\$13,911,392.48	\$1,271,616.19	\$153,649.32	\$738,140.02	\$2,430,572.06	\$309.67

SUPERINTENDENCIA DE SEGUROS Y REASEGUROS DE PANAMA
Cuadro 01. PRIMAS SUSCRITAS DE SEGURO DIRECTO TOTALES LOCAL Y EXTERIOR
AL MES DE AGOSTO DE 2017

RAMOS DE SEGUROS	RAMOS GENERALES									
	Riesgos Diversos	Responsabilidad Civil	Robo	Fidelidad y DDD	BBB	Otros	Títulos de Propiedad	Fianzas	Oferta y Cumplimiento	Otras
ACERTA SEGUROS	1,188,077.67	852,991.57	45,325.78	167,022.50	-	122,737.82	-	2,888,227.27	-	2,888,227.27
ALIADO SEGUROS	4,557,366.67	851,639.44	8,618.64	682.75	15,743.15	3,680,682.69	-	2,924,074.09	2,036,090.99	887,983.10
ASEGURADORA ANCON, S.A	955,012.66	643,018.12	51,466.60	-	-	260,527.94	-	6,159,153.73	39,274.03	6,119,879.70
ASEGURADORA DEL ISTMO, S.A. (ADISA)	54,958.34	51,388.26	3,230.17	0.32	-	339.59	-	2,245,098.92	2,068,199.94	176,898.98
ASEGURADORA GLOBAL, S.A	1,785,371.59	-	-	304,147.03	-	1,481,224.56	-	1,566,690.95	1,460,954.05	105,736.90
ASSA COMPAÑÍA DE SEGUROS, S.A	27,302,566.38	8,841,316.69	671,660.14	7,637,590.51	1,217,035.91	8,934,963.13	-	13,137,015.09	10,311,716.00	2,825,299.09
ASSICURAZIONI GENERALI, S.p.A.	2,264,610.31	1,492,857.84	427,158.48	-	35,477.60	309,116.39	-	200,013.55	93,963.34	106,050.21
BANESCO SEGUROS, S.A.	617,899.76	560,128.79	21,588.74	32,570.96	-	3,611.27	-	3,759,331.14	-	3,759,331.14
CHUBB SEGUROS PANAMA, S.A.	1,369,164.65	1,369,164.65	-	-	-	-	-	(509,220.97)	-	(509,220.97)
COMPAÑÍA INTERNACIONAL DE SEGUROS, S.A	15,379,942.94	4,168,649.88	453,506.41	224,691.80	-	10,533,094.85	-	19,002,268.97	873,792.29	18,128,476.68
GENERAL DE SEGUROS, S.A.	5,753,378.12	262,719.75	9,681.99	4,371.41	550,358.82	4,926,246.15	-	423,136.08	423,136.08	-
MAPFRE PANAMÁ, S.A	10,865,522.33	2,546,394.56	1,197,826.98	140,660.71	32,399.34	6,948,240.74	-	20,406,737.92	20,122,377.27	284,360.65
MULTIBANK SEGUROS, S.A	846,169.39	129,988.41	31,820.17	2,480.46	-	681,880.35	-	154,648.02	122,335.31	32,312.71
NACIONAL DE SEGUROS DE PANAMÁ Y CENTROAMÉRICA	1,643,714.64	1,019,714.23	97,765.19	38,436.14	(7,350.98)	495,150.06	-	7,560,646.10	7,560,646.10	-
ÓPTIMA COMPAÑÍA DE SEGUROS, S.A.	1,935,626.73	1,226,603.50	77,633.56	(90.86)	-	631,480.53	-	2,086,108.58	357,290.91	1,728,817.67
PAN AMERICAN LIFE INSURANCE DE PANAMÁ, S.A	-	-	-	-	-	-	-	-	-	-
SAGICOR PANAMÁ, S.A	-	-	-	-	-	-	-	-	-	-
SEGUROS FEDPA, S.A	293,980.74	72,818.78	6,502.77	214,659.19	-	-	-	45,647.36	26,241.64	19,405.72
SEGUROS SURAMERICANA, S.A	6,014,811.06	1,594,836.91	328,435.12	46,075.83	-	4,045,463.20	-	3,730,946.79	-	3,730,946.79
VIVIR COMPAÑÍA DE SEGUROS, SA.	-	-	-	-	-	-	-	-	-	-
WORLDWIDE MEDICAL ASSURANCE, LTD	-	-	-	-	-	-	-	-	-	-
SUB-TOTAL	\$82,828,173.98	\$25,684,231.38	\$3,432,220.74	\$8,813,298.75	\$1,843,663.84	\$43,054,759.27	\$0.00	\$85,780,523.59	\$45,496,017.95	\$40,284,505.64



SUPERINTENDENCIA DE SEGUROS Y REASEGUROS DE PANAMA
Cuadro 01. PRIMAS SUSCRITAS DE SEGURO DIRECTO TOTALES LOCAL Y EXTERIOR
AL MES DE AGOSTO DE 2017

RAMOS DE SEGUROS	RAMOS GENERALES									
	Riesgos Diversos	Responsabilidad Civil	Robo	Fidelidad y DDD	BBB	Otros	Titulos de Propiedad	Fianzas	Oferta y Cumplimiento	Otras
BUPA PANAMÁ, S.A.	-	-	-	-	-	-	-	-	-	-
LA FLORESTA DE SEGUROS Y VIDA, S.A	1,362,529.40	628,140.50	-	-	-	734,388.90	-	1,226,526.90	-	1,226,526.90
LA REGIONAL DE SEGUROS, S.A	195,065.97	49,872.41	300.00	-	-	144,893.56	-	883,555.29	473,809.66	409,745.63
MERCANTIL PANAMÁ SEGUROS, S.A	1,068,405.29	-	-	-	-	1,068,405.29	-	22,602.13	-	22,602.13
SEGUROS BBA. CORP.	4,581.53	4,409.65	171.88	-	-	-	-	7,214.25	6,553.85	660.40
SUB-TOTAL	2,630,582.19	682,422.56	471.88	-	-	1,947,687.75	-	2,139,898.57	480,363.51	1,659,535.06
TOTAL	\$85,458,756.17	\$26,366,653.94	\$3,432,692.62	\$8,813,298.75	\$1,843,663.84	\$45,002,447.02	\$0.00	\$87,920,422.16	\$45,976,381.46	\$41,944,040.70

SUPERINTENDENCIA DE SEGUROS Y REASEGUROS DE PANAMA
Cuadro 02. SINIESTROS PAGADOS DE SEGURO DIRECTO TOTALES LOCAL Y EXTERIOR
AL MES DE AGOSTO DE 2017

RAMOS DE SEGUROS	GRAN TOTAL	RAMOS VIDA											
		TOTAL VIDA	Vida Individual	Primer año	Renovación	Accidentes Personales	Individual	Grupo	Invalidez	Salud	Individual	Grupo	Colectivos de Vida
ACERTA SEGUROS	7,070,550.66	1,311,130.47	250,000.00	150,000.00	100,000.00	28,619.29	-	28,619.29	-	920,685.78	859,426.97	61,258.81	111,825.40
ALIADO SEGUROS	6,099,597.47	332,280.69	-	-	-	17,918.85	-	17,918.85	-	-	-	-	314,361.84
ASEGURADORA ANCON, S.A	25,540,103.56	9,214,950.00	366,715.34	40,000.00	326,715.34	129,405.93	109,143.33	20,262.60	-	6,847,455.44	5,404,479.46	1,442,975.98	1,871,373.29
ASEGURADORA DEL ISTMO, S.A. (ADISA)	2,009,997.77	139,133.82	-	-	-	26,607.35	-	26,607.35	-	112,090.67	705.85	111,384.82	435.80
ASEGURADORA GLOBAL, S.A	4,665,288.01	1,342,048.82	4,100.00	4,100.00	-	811.34	811.34	-	-	-	-	-	1,337,137.48
ASSA COMPAÑÍA DE SEGUROS, S.A	55,732,760.14	28,991,599.52	1,904,318.36	1,299,433.77	604,884.59	528,258.54	24,296.94	503,961.60	-	19,426,443.29	11,267,596.55	8,158,846.74	7,132,579.33
ASSICURAZIONI GENERALI, S.p.A.	26,222,704.54	11,843,954.05	3,292,502.60	3,015,494.88	277,007.72	233,786.31	73,994.28	159,792.03	-	6,598,888.34	281,761.10	6,317,127.24	1,718,776.80
BANESCO SEGUROS, S.A.	4,125,568.20	500,742.03	10,085.00	10,085.00	-	1,017.37	-	1,017.37	-	187,136.13	-	187,136.13	302,503.53
CHUBB SEGUROS PANAMA, S.A.	948,164.79	20,536.33	-	-	-	20,536.33	-	20,536.33	-	-	-	-	-
COMPAÑÍA INTERNACIONAL DE SEGUROS, S.A	65,871,315.13	30,557,956.27	1,809,079.06	1,807,297.65	1,781.41	789,508.67	147,248.31	642,260.36	-	22,024,562.40	12,083,366.89	9,941,195.51	5,934,806.14
GENERAL DE SEGUROS, S.A.	5,174,816.22	2,421,867.64	-	-	-	534.57	534.57	-	-	-	-	-	2,421,333.07
MAPFRE PANAMÁ, S.A	131,729,513.64	42,454,534.93	4,021,165.73	15,592.45	4,005,573.28	754,251.41	233,399.94	520,851.47	-	30,344,167.98	9,086,318.63	21,257,849.35	7,334,949.81
MULTIBANK SEGUROS, S.A	1,872,109.31	768,599.58	-	-	-	80,100.00	80,100.00	-	-	-	-	-	688,499.58
NACIONAL DE SEGUROS DE PANAMÁ Y CENTROAMÉRICA	2,478,537.38	47,594.01	-	-	-	286.02	286.02	-	-	-	-	-	47,307.99
ÓPTIMA COMPAÑÍA DE SEGUROS, S.A.	6,114,407.78	370,811.83	-	-	-	130,953.90	-	130,953.90	-	-	-	-	239,857.93
PAN AMERICAN LIFE INSURANCE DE PANAMÁ, S.A	34,042,720.19	34,042,720.19	2,056,146.09	-	2,056,146.09	239,330.85	161,212.35	78,118.50	-	29,767,278.32	5,112,460.46	24,654,817.86	1,979,964.93
SAGICOR PANAMÁ, S.A	1,912,009.63	1,912,009.63	119,518.93	-	119,518.93	11,956.59	-	11,956.59	-	1,775,294.11	590,705.74	1,184,588.37	5,240.00
SEGUROS FEDPA, S.A	10,786,719.85	1,238,023.24	-	-	-	194,706.24	194,706.24	-	-	-	-	-	1,043,317.00
SEGUROS SURAMERICANA, S.A	34,497,290.45	8,395,861.69	3,077,166.95	423,897.72	2,653,269.23	496,940.68	277,382.07	219,558.61	-	-	-	-	4,821,754.06
VIVIR COMPAÑÍA DE SEGUROS, SA.	4,395,341.14	4,395,341.14	-	-	-	7,910.62	-	7,910.62	-	4,202,266.83	2,492,243.56	1,710,023.27	185,163.69
WORLDWIDE MEDICAL ASSURANCE, LTD	14,809,756.26	14,809,756.26	1,127,500.00	1,127,500.00	-	1,869.33	-	1,869.33	-	13,624,428.64	8,246,036.26	5,378,392.38	55,958.29
SUB-TOTAL	\$446,099,272.12	\$195,111,452.14	\$18,038,298.06	\$7,893,401.47	\$10,144,896.59	\$3,695,310.19	\$1,303,115.39	\$2,392,194.80	\$0.00	\$135,830,697.93	\$55,425,101.47	\$80,405,596.46	\$37,547,145.96

SUPERINTENDENCIA DE SEGUROS Y REASEGUROS DE PANAMA
Cuadro 02. SINIESTROS PAGADOS DE SEGURO DIRECTO TOTALES LOCAL Y EXTERIOR
AL MES DE AGOSTO DE 2017

RAMOS DE SEGUROS	GRAN TOTAL	RAMOS VIDA											
		TOTAL VIDA	Vida Individual	Primer año	Renovación	Accidentes Personales	Individual	Grupo	Invalidez	Salud	Individual	Grupo	Colectivos de Vida
BUPA PANAMÁ, S.A.	1,139,920.37	1,139,920.37	-	-	-	-	-	-	-	1,139,920.37	853,378.66	286,541.71	-
LA FLORESTA DE SEGUROS Y VIDA, S.A	5,032,812.62	740,840.30	-	-	-	29,029.70	84.70	28,945.00	-	678,021.50	450,793.90	227,227.60	33,789.10
LA REGIONAL DE SEGUROS, S.A	1,634,471.61	144,569.75	50,000.00	50,000.00	-	-	-	-	-	-	-	-	94,569.75
MERCANTIL PANAMÁ SEGUROS, S.A	832,852.74	788,492.24	-	-	-	-	-	-	-	788,492.24	788,492.24	-	-
SEGUROS BBA. CORP.	1,749,702.98	8,128.14	-	-	-	(345.96)	(345.96)	-	-	(1,270.99)	(1,270.99)	-	9,745.09
SUB-TOTAL	10,389,760.32	2,821,950.80	50,000.00	50,000.00	-	28,683.74	(261.26)	28,945.00	-	2,605,163.12	2,091,393.81	513,769.31	138,103.94
TOTAL	\$456,489,032.44	\$197,933,402.94	\$18,088,298.06	\$7,943,401.47	\$10,144,896.59	\$3,723,993.93	\$1,302,854.13	\$2,421,139.80	\$0.00	\$138,435,861.05	\$57,516,495.28	\$80,919,365.77	\$37,685,249.90

SUPERINTENDENCIA DE SEGUROS Y REASEGUROS DE PANAMA
Cuadro 02. SINIESTROS PAGADOS DE SEGURO DIRECTO TOTALES LOCAL Y EXTERIOR
AL MES DE AGOSTO DE 2017

RAMOS DE SEGUROS	RAMOS GENERALES											
	TOTAL GENERALES	Incendio y Líneas Aliadas	Residencial	Comercial	Industrial	Vida Industrial	A anualidades	Rentas Vitalicias	Pérdida de Ingresos	Multiriesgo	Residencial	Comercial e Industrial
ACERTA SEGUROS	5,759,420.19	298,093.10	99,500.63	194,753.97	3,838.50	5,000.00	-	-	-	69,330.06	17,200.60	52,129.46
ALIADO SEGUROS	5,767,316.78	696,602.43	-	696,602.43	-	-	-	-	-	25,954.20	22,338.77	3,615.43
ASEGURADORA ANCON, S.A	16,325,153.56	4,349,128.87	32,432.63	4,315,309.95	1,386.29	-	-	-	-	354,067.48	40,455.85	313,611.63
ASEGURADORA DEL ISTMO, S.A. (ADISA)	1,870,863.95	3,766.64	3,766.64	-	-	-	-	-	-	-	-	-
ASEGURADORA GLOBAL, S.A	3,323,239.19	26,479.42	26,479.42	-	-	-	-	-	-	-	-	-
ASSA COMPAÑÍA DE SEGUROS, S.A	26,741,160.62	4,544,491.22	471,823.72	4,072,667.50	-	-	-	-	-	162,320.95	162,320.95	-
ASSICURAZIONI GENERALI, S.p.A.	14,378,750.49	1,990,361.95	1,061,626.68	907,962.93	20,772.34	-	-	-	-	775,025.45	352,688.22	422,337.23
BANESCO SEGUROS, S.A.	3,624,826.17	21,132.98	-	21,132.98	-	-	-	-	-	1,083,760.85	21,586.80	1,062,174.05
CHUBB SEGUROS PANAMA, S.A.	927,628.46	580,830.31	-	580,830.31	-	-	-	-	-	6,101.40	-	6,101.40
COMPAÑÍA INTERNACIONAL DE SEGUROS, S.A	35,313,358.86	863,279.26	863,279.26	-	-	-	-	-	-	59,427.60	59,427.60	-
GENERAL DE SEGUROS, S.A.	2,752,948.58	134,740.69	134,740.69	-	-	-	-	-	-	6,411.12	1,137.62	5,273.50
MAPFRE PANAMÁ, S.A	89,274,978.71	43,121,393.06	-	43,121,393.06	-	-	-	-	-	-	-	-
MULTIBANK SEGUROS, S.A	1,103,509.73	70,399.47	-	70,399.47	-	-	-	-	-	1,308.83	945.56	363.27
NACIONAL DE SEGUROS DE PANAMÁ Y CENTROAMÉRICA	2,430,943.37	290,846.25	55,363.49	235,482.76	-	-	-	-	-	-	-	-
ÓPTIMA COMPAÑÍA DE SEGUROS, S.A.	5,743,595.95	3,519,528.04	14,968.98	3,502,309.92	2,249.14	-	-	-	-	85,558.12	43,446.63	42,111.49
PAN AMERICAN LIFE INSURANCE DE PANAMÁ, S.A	-	-	-	-	-	-	-	-	-	-	-	-
SAGICOR PANAMÁ, S.A	-	-	-	-	-	-	-	-	-	-	-	-
SEGUROS FEDPA, S.A	9,548,696.61	-	-	-	-	-	-	-	-	27,177.22	-	27,177.22
SEGUROS SURAMERICANA, S.A	26,101,428.76	4,061,203.36	974,082.92	3,087,120.44	-	-	-	-	-	-	-	-
VIVIR COMPAÑÍA DE SEGUROS, SA.	-	-	-	-	-	-	-	-	-	-	-	-
WORLDWIDE MEDICAL ASSURANCE, LTD	-	-	-	-	-	-	-	-	-	-	-	-
SUB-TOTAL	\$250,987,819.98	\$64,572,277.05	\$3,738,065.06	\$60,805,965.72	\$28,246.27	\$5,000.00	\$0.00	\$0.00	\$0.00	\$2,656,443.28	\$721,548.60	\$1,934,894.68

SUPERINTENDENCIA DE SEGUROS Y REASEGUROS DE PANAMA
Cuadro 02. SINIESTROS PAGADOS DE SEGURO DIRECTO TOTALES LOCAL Y EXTERIOR
AL MES DE AGOSTO DE 2017

RAMOS DE SEGUROS	RAMOS GENERALES											
	TOTAL GENERALES	Incendio y Líneas Aliadas	Residencial	Comercial	Industrial	Vida Industrial	Anualidades	Rentas Vitalicias	Pérdida de Ingresos	Multirisgo	Residencial	Comercial e Industrial
BUPA PANAMÁ, S.A.	-	-	-	-	-	-	-	-	-	-	-	-
LA FLORESTA DE SEGUROS Y VIDA, S.A	4,291,972.32	2,358,967.00	861,266.20	1,497,700.80	-	-	-	-	-	-	-	-
LA REGIONAL DE SEGUROS, S.A	1,489,901.86	292.50	292.50	-	-	-	-	-	-	21,351.78	5,007.03	16,344.75
MERCANTIL PANAMÁ SEGUROS, S.A	44,360.50	-	-	-	-	-	-	-	-	-	-	-
SEGUROS BBA. CORP.	1,741,574.84	24,854.30	-	24,854.30	-	-	-	-	-	-	-	-
SUB-TOTAL	7,567,809.52	2,384,113.80	861,558.70	1,522,555.10	-	-	-	-	-	21,351.78	5,007.03	16,344.75
TOTAL	\$258,555,629.50	\$66,956,390.85	\$4,599,623.76	\$62,328,520.82	\$28,246.27	\$5,000.00	\$0.00	\$0.00	\$0.00	\$2,677,795.06	\$726,555.63	\$1,951,239.43

SUPERINTENDENCIA DE SEGUROS Y REASEGUROS DE PANAMA
Cuadro 02. SINIESTROS PAGADOS DE SEGURO DIRECTO TOTALES LOCAL Y EXTERIOR
AL MES DE AGOSTO DE 2017

RAMOS DE SEGUROS	RAMOS GENERALES														
	Transporte de Carga	Terrestre	Marítimo	Aéreo	Casco	Marítimo	Aéreo	Automóvil	Ramos Técnicos	TRC TRM	Equipo Electrónico	Caldera y Maquinaria	Rotura de Maquinaria	Equipo Pesado	Vidrios
ACERTA SEGUROS	602,058.66	128,691.66	472,496.81	870.19	23,803.17	23,803.17	-	4,377,989.13	132,535.72	66,150.61	26,852.19	-	4,709.27	34,823.65	-
ALIADO SEGUROS	84,101.38	84,101.38	-	-	357,503.76	357,503.76	-	2,541,313.92	176,336.08	68,018.30	784.02	-	-	107,533.76	-
ASEGURADORA ANCON, S.A	476,870.07	91,977.02	384,893.05	-	11,112.59	10,048.09	1,064.50	9,910,820.33	84,952.45	78,192.66	299.95	-	6,074.64	385.20	-
ASEGURADORA DEL ISTMO, S.A. (ADISA)	703.29	703.29	-	-	-	-	-	65,067.56	(274.64)	(1,469.35)	1,194.71	-	-	-	-
ASEGURADORA GLOBAL, S.A	-	-	-	-	-	-	-	3,051,922.74	-	-	-	-	-	-	-
ASSA COMPAÑÍA DE SEGUROS, S.A	1,409,833.16	1,096,997.45	312,835.71	-	586,817.47	382,367.47	204,450.00	16,004,808.86	87,676.83	30,225.66	13,765.90	43,685.27	-	-	-
ASSICURAZIONI GENERALI, S.p.A.	302,236.11	-	302,236.11	-	290,998.42	289,634.21	1,364.21	9,908,349.93	407,104.33	204,304.83	30,347.61	-	154,076.43	18,375.46	-
BANESCO SEGUROS, S.A.	95,275.65	95,275.65	-	-	37,982.39	37,207.93	774.46	1,865,222.85	179,165.78	48,729.13	1,315.62	-	1,864.83	127,256.20	-
CHUBB SEGUROS PANAMA, S.A.	94,336.73	-	94,336.73	-	-	-	-	-	142,711.04	142,711.04	-	-	-	-	-
COMPAÑÍA INTERNACIONAL DE SEGUROS, S.A	1,045,612.81	1,045,612.81	-	-	1,087,108.19	879,794.21	207,313.98	21,250,397.44	4,410,702.77	3,078,790.76	202,232.89	-	4,498.18	1,125,180.94	-
GENERAL DE SEGUROS, S.A.	-	-	-	-	-	-	-	2,206,206.64	39,030.43	(1,750.00)	40,780.43	-	-	-	-
MAPFRE PANAMÁ, S.A	885,004.68	885,004.68	-	-	633,770.82	633,822.22	(51.40)	22,742,408.56	169,042.25	10,986.49	82,307.70	-	(2.38)	75,750.44	-
MULTIBANK SEGUROS, S.A	-	-	-	-	61,262.41	-	61,262.41	817,095.83	44,010.16	-	-	-	-	44,010.16	-
NACIONAL DE SEGUROS DE PANAMÁ Y CENTROAMÉRICA	-	-	-	-	-	-	-	824,873.42	38,249.23	37,306.04	-	-	-	943.19	-
ÓPTIMA COMPAÑÍA DE SEGUROS, S.A.	37,282.37	15,206.47	21,521.19	554.71	152,205.59	132,205.59	20,000.00	1,131,756.43	17,883.10	4,435.12	7,533.51	-	307.20	5,607.27	-
PAN AMERICAN LIFE INSURANCE DE PANAMÁ, S.A	-	-	-	-	-	-	-	-	-	-	-	-	-	-	-
SAGICOR PANAMÁ, S.A	-	-	-	-	-	-	-	-	-	-	-	-	-	-	-
SEGUROS FEDPA, S.A	7,479.95	11,707.10	(4,227.15)	-	-	-	-	9,387,333.18	36,404.98	-	16,404.98	-	-	20,000.00	-
SEGUROS SURAMERICANA, S.A	191,045.03	191,045.03	-	-	-	-	-	19,234,158.92	349,698.35	255,473.14	(1,819.11)	-	-	96,044.32	-
VIVIR COMPAÑÍA DE SEGUROS, SA.	-	-	-	-	-	-	-	-	-	-	-	-	-	-	-
WORLDWIDE MEDICAL ASSURANCE, LTD	-	-	-	-	-	-	-	-	-	-	-	-	-	-	-
SUB-TOTAL	\$5,231,839.89	\$3,646,322.54	\$1,584,092.45	\$1,424.90	\$3,242,564.81	\$2,746,386.65	\$496,178.16	\$125,319,725.74	\$6,315,228.86	\$4,022,104.43	\$422,000.40	\$43,685.27	\$171,528.17	\$1,655,910.59	\$0.00

SUPERINTENDENCIA DE SEGUROS Y REASEGUROS DE PANAMA
Cuadro 02. SINIESTROS PAGADOS DE SEGURO DIRECTO TOTALES LOCAL Y EXTERIOR
AL MES DE AGOSTO DE 2017

RAMOS DE SEGUROS	RAMOS GENERALES														
	Transporte de Carga	Terrestre	Marítimo	Aéreo	Casco	Marítimo	Aéreo	Automóvil	Ramos Técnicos	TRC TRM	Equipo Electrónico	Caldera y Maquinaria	Rotura de Maquinaria	Equipo Pesado	Vidrios
BUPA PANAMÁ, S.A.	-	-	-	-	-	-	-	-	-	-	-	-	-	-	-
LA FLORESTA DE SEGUROS Y VIDA, S.A	1,522.30	1,522.30	-	-	-	-	-	1,704,257.92	-	-	-	-	-	-	-
LA REGIONAL DE SEGUROS, S.A	-	-	-	-	-	-	-	1,456,945.07	-	-	-	-	-	-	-
MERCANTIL PANAMÁ SEGUROS, S.A	-	-	-	-	-	-	-	44,360.50	-	-	-	-	-	-	-
SEGUROS BBA. CORP.	-	-	-	-	-	-	-	1,060,445.74	(472.13)	(996.63)	524.50	-	-	-	-
SUB-TOTAL	1,522.30	1,522.30	-	-	-	-	-	4,266,009.23	(472.13)	(996.63)	524.50	-	-	-	-
TOTAL	\$5,233,362.19	\$3,647,844.84	\$1,584,092.45	\$1,424.90	\$3,242,564.81	\$2,746,386.65	\$496,178.16	\$129,585,734.97	\$6,314,756.73	\$4,021,107.80	\$422,524.90	\$43,685.27	\$171,528.17	\$1,655,910.59	\$0.00

SUPERINTENDENCIA DE SEGUROS Y REASEGUROS DE PANAMA
Cuadro 02. SINIESTROS PAGADOS DE SEGURO DIRECTO TOTALES LOCAL Y EXTERIOR
AL MES DE AGOSTO DE 2017

RAMOS DE SEGUROS	RAMOS GENERALES									
	Riesgos Diversos	Responsabilidad Civil	Robo	Fidelidad y DDD	BBB	Otros	Titulos de Propiedad	Fianzas	Oferta y Cumplimiento	Otras
ACERTA SEGUROS	250,182.35	143,399.13	22,176.53	61,437.48	-	23,169.21	-	428.00	-	428.00
ALIADO SEGUROS	131,865.59	61,942.35	1,600.48	198.65	-	68,124.11	-	1,753,639.42	1,753,639.42	-
ASEGURADORA ANCON, S.A	637,522.47	75,645.09	9,256.16	-	-	552,621.22	-	500,679.30	11,138.50	489,540.80
ASEGURADORA DEL ISTMO, S.A. (ADISA)	10,646.48	7,253.22	1,887.64	-	-	1,505.62	-	1,790,954.62	1,274,323.71	516,630.91
ASEGURADORA GLOBAL, S.A	244,837.03	-	-	-	-	244,837.03	-	-	-	-
ASSA COMPAÑÍA DE SEGUROS, S.A	3,822,717.09	1,990,021.75	190,047.45	1,125,899.27	-	516,748.62	-	122,495.04	113,075.04	9,420.00
ASSICURAZIONI GENERALI, S.p.A.	681,470.09	297,960.67	281,980.54	-	-	101,528.88	-	23,204.21	-	23,204.21
BANESCO SEGUROS, S.A.	177,312.20	154,864.05	3,516.68	13,525.24	-	5,406.23	-	164,973.47	-	164,973.47
CHUBB SEGUROS PANAMA, S.A.	103,648.98	103,648.98	-	-	-	-	-	-	-	-
COMPAÑÍA INTERNACIONAL DE SEGUROS, S.A	6,504,092.32	635,016.05	100,402.16	230,317.06	-	5,538,357.05	-	92,738.47	(10,443.83)	103,182.30
GENERAL DE SEGUROS, S.A.	366,559.70	8,424.96	-	-	215,942.31	142,192.43	-	-	-	-
MAPFRE PANAMÁ, S.A	1,450,102.66	428,351.22	79,364.66	125,028.07	267.50	817,091.21	-	20,273,256.68	20,248,756.68	24,500.00
MULTIBANK SEGUROS, S.A	89,433.03	-	-	-	-	89,433.03	-	20,000.00	20,000.00	-
NACIONAL DE SEGUROS DE PANAMÁ Y CENTROAMÉRICA	40,628.39	11,614.80	17,580.71	11,207.08	-	225.80	-	1,236,346.08	1,236,346.08	-
ÓPTIMA COMPAÑÍA DE SEGUROS, S.A.	339,343.50	141,475.86	31,370.99	-	-	166,496.65	-	460,038.80	-	460,038.80
PAN AMERICAN LIFE INSURANCE DE PANAMÁ, S.A	-	-	-	-	-	-	-	-	-	-
SAGICOR PANAMÁ, S.A	-	-	-	-	-	-	-	-	-	-
SEGUROS FEDPA, S.A	60,509.16	20,148.95	56,219.49	(15,859.28)	-	-	-	29,792.12	-	29,792.12
SEGUROS SURAMERICANA, S.A	1,513,980.99	817,477.13	133,156.30	353.84	-	562,993.72	-	751,342.11	-	751,342.11
VIVIR COMPAÑÍA DE SEGUROS, SA.	-	-	-	-	-	-	-	-	-	-
WORLDWIDE MEDICAL ASSURANCE, LTD	-	-	-	-	-	-	-	-	-	-
SUB-TOTAL	\$16,424,852.03	\$4,897,244.21	\$928,559.79	\$1,552,107.41	\$216,209.81	\$8,830,730.81	\$0.00	\$27,219,888.32	\$24,646,835.60	\$2,573,052.72

SUPERINTENDENCIA DE SEGUROS Y REASEGUROS DE PANAMA
Cuadro 02. SINIESTROS PAGADOS DE SEGURO DIRECTO TOTALES LOCAL Y EXTERIOR
AL MES DE AGOSTO DE 2017

RAMOS DE SEGUROS	RAMOS GENERALES									
	Riesgos Diversos	Responsabilidad Civil	Robo	Fidelidad y DDD	BBB	Otros	Titulos de Propiedad	Fianzas	Oferta y Cumplimiento	Otras
BUPA PANAMÁ, S.A.	-	-	-	-	-	-	-	-	-	-
LA FLORESTA DE SEGUROS Y VIDA, S.A	227,225.10	46,102.20	-	-	-	181,122.90	-	-	-	-
LA REGIONAL DE SEGUROS, S.A	11,312.51	-	-	-	-	11,312.51	-	-	-	-
MERCANTIL PANAMÁ SEGUROS, S.A	100.63	-	-	-	-	100.63	(100.63)	-	-	-
SEGUROS BBA. CORP.	388.29	388.29	-	-	-	-	-	656,358.64	618,824.14	37,534.50
SUB-TOTAL	239,026.53	46,490.49	-	-	-	192,536.04	(100.63)	656,358.64	618,824.14	37,534.50
TOTAL	\$16,663,878.56	\$4,943,734.70	\$928,559.79	\$1,552,107.41	\$216,209.81	\$9,023,266.85	(\$100.63)	\$27,876,246.96	\$25,265,659.74	\$2,610,587.22

SUPERINTENDENCIA DE SEGUROS Y REASEGUROS DE PANAMA
Cuadro 04. SINIESTROS PAGADOS DE SEGURO DIRECTO TOTAL POR PRIMA DEVENGADA
AL MES DE AGOSTO DE 2017

RAMOS DE SEGUROS	GRAN TOTAL	RAMOS VIDA											
		TOTAL VIDA	Vida Individual	Primer año	Renovación	Accidentes Personales	Individual	Grupo	Invalidez	Salud	Individual	Grupo	Colectivos de Vida
ACERTA SEGUROS	0.47	0.73	0.50	2.06	0.23	0.08	-	0.08	-	1.28	1.06	(0.70)	0.49
ALIADO SEGUROS	0.53	0.28	-	-	-	0.20	-	0.21	-	-	-	-	0.28
ASEGURADORA ANCON, S.A	0.64	0.71	0.87	0.19	1.58	0.26	0.34	0.11	-	0.80	0.81	0.76	0.53
ASEGURADORA DEL ISTMO, S.A. (ADISA)	0.82	(3.65)	-	-	-	5.09	-	5.09	-	(0.45)	0.31	(0.44)	0.03
ASEGURADORA GLOBAL, S.A	0.30	0.18	0.01	0.01	-	0.00	0.00	-	-	-	-	-	0.20
ASSA COMPAÑÍA DE SEGUROS, S.A	0.34	0.41	0.11	0.72	0.04	0.27	0.05	0.33	-	0.72	0.63	0.89	0.30
ASSICURAZIONI GENERALI, S.p.A.	0.37	0.36	0.19	0.98	0.02	0.28	0.39	0.25	-	0.61	0.19	0.68	0.39
BANESCO SEGUROS, S.A.	0.27	0.09	0.01	0.03	-	0.03	-	0.04	-	0.55	-	0.55	0.07
CHUBB SEGUROS PANAMA, S.A.	0.21	0.03	-	-	-	0.03	-	0.03	-	-	-	-	-
COMPAÑÍA INTERNACIONAL DE SEGUROS, S.A	0.45	0.45	0.10	0.57	0.00	0.28	0.38	0.26	-	0.74	0.71	0.79	0.33
GENERAL DE SEGUROS, S.A.	0.19	0.16	-	-	-	0.12	0.12	-	-	-	-	-	0.16
MAPFRE PANAMÁ, S.A	0.87	0.54	0.25	0.01	0.28	1.14	0.32	(9.67)	-	0.75	0.54	0.90	0.34
MULTIBANK SEGUROS, S.A	0.20	0.17	-	-	-	0.27	0.29	-	-	-	-	-	0.17
NACIONAL DE SEGUROS DE PANAMÁ Y CENTROAMÉRICA	0.18	0.08	-	-	-	0.00	0.00	-	-	-	-	-	0.20
ÓPTIMA COMPAÑÍA DE SEGUROS, S.A.	0.60	0.20	-	-	-	0.21	-	0.22	-	-	-	-	0.19
PAN AMERICAN LIFE INSURANCE DE PANAMÁ, S.A	0.40	0.40	0.10	-	0.13	0.17	0.18	0.14	-	0.62	0.54	0.64	0.12
SAGICOR PANAMÁ, S.A	0.58	0.58	0.25	-	0.34	0.71	-	0.71	-	0.69	0.42	1.04	0.02
SEGUROS FEDPA, S.A	0.50	0.30	-	-	-	0.16	0.28	-	-	-	-	-	0.37
SEGUROS SURAMERICANA, S.A	0.36	0.24	0.20	0.15	0.22	0.09	0.12	0.07	-	-	-	-	0.35
VIVIR COMPAÑÍA DE SEGUROS, SA.	0.83	0.83	-	-	-	7.77	-	7.77	-	0.92	0.98	0.86	0.25
WORLDWIDE MEDICAL ASSURANCE, LTD	1.05	1.05	1.06	2.43	-	0.66	-	0.66	-	1.07	0.97	1.26	0.22
SUB-TOTAL	0.48	0.43	0.17	0.42	0.11	0.21	0.19	0.22	-	0.73	0.66	0.79	0.27

SUPERINTENDENCIA DE SEGUROS Y REASEGUROS DE PANAMA
Cuadro 04. SINIESTROS PAGADOS DE SEGURO DIRECTO TOTAL POR PRIMA DEVENGADA
AL MES DE AGOSTO DE 2017

RAMOS DE SEGUROS	GRAN TOTAL	RAMOS VIDA											
		TOTAL VIDA	Vida Individual	Primer año	Renovación	Accidentes Personales	Individual	Grupo	Invalidez	Salud	Individual	Grupo	Colectivos de Vida
BUPA PANAMÁ, S.A.	0.40	0.40	-	-	-	-	-	-	-	0.40	0.37	0.50	-
LA FLORESTA DE SEGUROS Y VIDA, S.A	0.70	0.43	-	-	-	0.16	0.02	0.17	-	0.54	0.54	0.56	0.17
LA REGIONAL DE SEGUROS, S.A	0.29	0.33	0.17	0.34	-	-	-	-	-	-	-	-	0.67
MERCANTIL PANAMÁ SEGUROS, S.A	0.32	0.58	-	-	-	-	-	-	-	0.71	0.71	-	-
SEGUROS BBA. CORP.	0.60	0.02	-	-	-	(4.14)	(4.14)	-	-	-	-	-	0.02
SUB-TOTAL	0.49	0.41	0.08	0.16	-	0.14	(0.01)	0.16	-	0.50	0.49	0.52	0.17
TOTAL	0.48	0.43	0.17	0.42	0.11	0.21	0.19	0.22	-	0.73	0.66	0.78	0.27

SUPERINTENDENCIA DE SEGUROS Y REASEGUROS DE PANAMA
Cuadro 04. SINIESTROS PAGADOS DE SEGURO DIRECTO TOTAL POR PRIMA DEVENGADA
AL MES DE AGOSTO DE 2017

RAMOS DE SEGUROS	RAMOS GENERALES											
	TOTAL GENERALES	Incendio y Líneas Aliadas	Residencial	Comercial	Industrial	Vida Industrial	Anualidades	Rentas Vitalicias	Pérdida de Ingresos	Multirisgo	Residencial	Comercial e Industrial
ACERTA SEGUROS	0.44	0.26	0.14	0.44	0.30	0.14	-	-	-	0.49	0.33	0.57
ALIADO SEGUROS	0.55	1.20	-	1.45	-	-	-	-	-	0.43	1.15	0.09
ASEGURADORA ANCON, S.A	0.61	1.32	0.03	2.71	0.00	-	-	-	-	1.23	0.64	1.40
ASEGURADORA DEL ISTMO, S.A. (ADISA)	0.75	0.17	0.17	-	-	-	-	-	-	-	-	-
ASEGURADORA GLOBAL, S.A	0.42	0.03	0.03	-	-	-	-	-	-	-	-	-
ASSA COMPAÑÍA DE SEGUROS, S.A	0.29	0.21	0.11	0.24	-	-	-	-	-	0.32	0.32	-
ASSICURAZIONI GENERALI, S.p.A.	0.37	0.17	0.16	0.23	0.03	-	-	-	-	0.33	0.30	0.35
BANESCO SEGUROS, S.A.	0.38	0.03	-	0.03	-	-	-	-	-	1.82	0.21	2.14
CHUBB SEGUROS PANAMA, S.A.	0.24	0.32	-	0.32	-	-	-	-	-	0.02	-	0.02
COMPAÑÍA INTERNACIONAL DE SEGUROS, S.A	0.44	0.09	0.09	-	-	-	-	-	-	0.22	0.22	-
GENERAL DE SEGUROS, S.A.	0.21	0.04	0.04	-	-	-	-	-	-	0.16	0.04	0.42
MAPFRE PANAMÁ, S.A	1.23	7.38	-	7.38	-	-	-	-	-	-	-	-
MULTIBANK SEGUROS, S.A	0.23	0.11	-	0.29	-	-	-	-	-	0.07	0.07	0.07
NACIONAL DE SEGUROS DE PANAMÁ Y CENTROAMÉRICA	0.18	0.09	0.18	0.08	-	-	-	-	-	-	-	-
ÓPTIMA COMPAÑÍA DE SEGUROS, S.A.	0.69	3.67	0.05	6.24	0.02	-	-	-	-	0.76	1.27	0.54
PAN AMERICAN LIFE INSURANCE DE PANAMÁ, S.A	-	-	-	-	-	-	-	-	-	-	-	-
SAGICOR PANAMÁ, S.A	-	-	-	-	-	-	-	-	-	-	-	-
SEGUROS FEDPA, S.A	0.54	-	-	-	-	-	-	-	-	0.48	-	0.56
SEGUROS SURAMERICANA, S.A	0.43	0.25	0.06	3.31	-	-	-	-	-	-	-	-
VIVIR COMPAÑÍA DE SEGUROS, SA.	-	-	-	-	-	-	-	-	-	-	-	-
WORLDWIDE MEDICAL ASSURANCE, LTD	-	-	-	-	-	-	-	-	-	-	-	-
SUB-TOTAL	0.53	0.79	0.09	1.65	0.02	0.14	-	-	-	0.55	0.32	0.75

SUPERINTENDENCIA DE SEGUROS Y REASEGUROS DE PANAMA
Cuadro 04. SINIESTROS PAGADOS DE SEGURO DIRECTO TOTAL POR PRIMA DEVENGADA
AL MES DE AGOSTO DE 2017

RAMOS DE SEGUROS	RAMOS GENERALES											
	TOTAL GENERALES	Incendio y Líneas Aliadas	Residencial	Comercial	Industrial	Vida Industrial	Anualidades	Rentas Vitalicias	Pérdida de Ingresos	Multiriesgo	Residencial	Comercial e Industrial
BUPA PANAMÁ, S.A.	-	-	-	-	-	-	-	-	-	-	-	-
LA FLORESTA DE SEGUROS Y VIDA, S.A	0.79	3.37	1.23	-	-	-	-	-	-	-	-	-
LA REGIONAL DE SEGUROS, S.A	0.29	0.00	0.00	-	-	-	-	-	-	0.23	0.39	0.21
MERCANTIL PANAMÁ SEGUROS, S.A	0.04	-	-	-	-	-	-	-	-	-	-	-
SEGUROS BBA. CORP.	0.69	3.32	-	2.99	-	-	-	-	-	-	-	-
SUB-TOTAL	0.53	2.52	1.13	8.21	-	-	-	-	-	0.12	0.08	0.15
TOTAL	0.53	0.81	0.10	1.69	0.02	0.14	-	-	-	0.54	0.31	0.73

SUPERINTENDENCIA DE SEGUROS Y REASEGUROS DE PANAMA
Cuadro 04. SINIESTROS PAGADOS DE SEGURO DIRECTO TOTAL POR PRIMA DEVENGADA
AL MES DE AGOSTO DE 2017

RAMOS DE SEGUROS	Transporte de Carga	RAMOS GENERALES													
		Terrestre	Marítimo	Aéreo	Casco	Marítimo	Aéreo	Automóvil	Ramos Técnicos	TRC TRM	Equipo Electrónico	Caldera y Maquinaria	Rotura de Maquinaria	Equipo Pesado	Vidrios
ACERTA SEGUROS	2.13	2.30	2.40	0.03	0.05	0.11	-	0.76	0.11	0.07	0.53	-	0.13	0.27	-
ALIADO SEGUROS	2.23	2.23	-	-	3.19	6.38	-	1.54	0.36	0.16	0.08	-	-	2.37	-
ASEGURADORA ANCON, S.A	1.31	0.26	65.65	-	0.02	0.34	0.00	0.68	0.14	0.25	0.01	-	0.09	0.00	-
ASEGURADORA DEL ISTMO, S.A. (ADISA)	0.25	0.25	-	-	-	-	-	3.16	(0.00)	(0.01)	0.57	-	-	-	-
ASEGURADORA GLOBAL, S.A	-	-	-	-	-	-	-	0.86	-	-	-	-	-	-	-
ASSA COMPAÑÍA DE SEGUROS, S.A	0.51	0.77	0.24	-	0.14	0.33	0.07	0.77	0.03	0.01	0.05	0.30	-	-	-
ASSICURAZIONI GENERALI, S.p.A.	0.20	-	0.20	-	0.34	0.38	0.02	0.55	0.18	0.13	0.12	-	1.17	0.05	-
BANESCO SEGUROS, S.A.	0.60	0.60	-	-	0.27	0.44	0.01	0.80	0.14	0.05	0.09	-	0.03	0.45	-
CHUBB SEGUROS PANAMA, S.A.	0.28	-	0.28	-	-	-	-	-	0.26	0.26	-	-	-	-	-
COMPAÑÍA INTERNACIONAL DE SEGUROS, S.A	0.22	0.22	-	-	0.71	1.76	0.20	0.81	1.37	1.31	1.20	-	0.04	1.99	-
GENERAL DE SEGUROS, S.A.	-	-	-	-	-	-	-	0.83	0.05	(0.00)	0.33	-	-	-	-
MAPFRE PANAMÁ, S.A	0.56	0.56	-	-	0.19	0.75	(0.00)	0.81	0.08	0.01	0.65	-	(0.00)	0.51	-
MULTIBANK SEGUROS, S.A	-	-	-	-	0.05	-	0.09	0.49	0.20	-	-	-	-	2.30	-
NACIONAL DE SEGUROS DE PANAMÁ Y CENTROAMÉRICA	-	-	-	-	-	-	-	3.07	0.07	0.08	-	-	-	0.02	-
ÓPTIMA COMPAÑÍA DE SEGUROS, S.A.	0.10	0.16	0.08	0.05	0.29	0.36	0.12	0.72	0.02	0.01	0.39	-	0.01	0.07	-
PAN AMERICAN LIFE INSURANCE DE PANAMÁ, S.A	-	-	-	-	-	-	-	-	-	-	-	-	-	-	-
SAGICOR PANAMÁ, S.A	-	-	-	-	-	-	-	-	-	-	-	-	-	-	-
SEGUROS FEDPA, S.A	0.09	0.15	-	-	-	-	-	0.56	0.90	-	2.95	-	-	0.71	-
SEGUROS SURAMERICANA, S.A	0.14	0.14	-	-	-	-	-	0.61	0.23	0.27	(0.01)	-	-	0.32	-
VIVIR COMPAÑÍA DE SEGUROS, SA.	-	-	-	-	-	-	-	-	-	-	-	-	-	-	-
WORLDWIDE MEDICAL ASSURANCE, LTD	-	-	-	-	-	-	-	-	-	-	-	-	-	-	-
SUB-TOTAL	0.38	0.37	0.41	0.03	0.25	0.59	0.06	0.72	0.35	0.29	0.33	0.28	0.23	0.72	-

SUPERINTENDENCIA DE SEGUROS Y REASEGUROS DE PANAMA
Cuadro 04. SINIESTROS PAGADOS DE SEGURO DIRECTO TOTAL POR PRIMA DEVENGADA
AL MES DE AGOSTO DE 2017

RAMOS DE SEGUROS	Transporte de Carga	RAMOS GENERALES													
		Terrestre	Marítimo	Aéreo	Casco	Marítimo	Aéreo	Automóvil	Ramos Técnicos	TRC TRM	Equipo Electrónico	Caldera y Maquinaria	Rotura de Maquinaria	Equipo Pesado	Vidrios
BUPA PANAMÁ, S.A.	-	-	-	-	-	-	-	-	-	-	-	-	-	-	-
LA FLORESTA DE SEGUROS Y VIDA, S.A	0.01	0.01	-	-	-	-	-	0.93	-	-	-	-	-	-	-
LA REGIONAL DE SEGUROS, S.A	-	-	-	-	-	-	-	0.40	-	-	-	-	-	-	-
MERCANTIL PANAMÁ SEGUROS, S.A	-	-	-	-	-	-	-	0.50	-	-	-	-	-	-	-
SEGUROS BBA. CORP.	-	-	-	-	-	-	-	0.48	(0.09)	(0.20)	-	-	-	-	-
SUB-TOTAL	0.01	0.01	-	-	-	-	-	0.55	(0.00)	(0.01)	0.92	-	-	-	-
TOTAL	0.38	0.36	0.41	0.03	0.24	0.59	0.06	0.71	0.34	0.29	0.33	0.28	0.23	0.68	-

SUPERINTENDENCIA DE SEGUROS Y REASEGUROS DE PANAMA
Cuadro 04. SINIESTROS PAGADOS DE SEGURO DIRECTO TOTAL POR PRIMA DEVENGADA
AL MES DE AGOSTO DE 2017

RAMOS DE SEGUROS	RAMOS GENERALES									
	Riesgos Diversos	Responsabilidad Civil	Robo	Fidelidad y DDD	BBB	Otros	Titulos de Propiedad	Fianzas	Oferta y Cumplimiento	Otras
ACERTA SEGUROS	0.21	0.17	0.49	0.37	-	0.19	-	0.00	-	0.00
ALIADO SEGUROS	0.03	0.07	0.19	0.29	-	0.02	-	0.60	0.86	-
ASEGURADORA ANCON, S.A	0.67	0.12	0.18	-	-	2.12	-	0.08	0.28	0.08
ASEGURADORA DEL ISTMO, S.A. (ADISA)	0.19	0.14	0.58	-	-	4.43	-	0.80	0.62	2.92
ASEGURADORA GLOBAL, S.A	0.14	-	-	-	-	0.17	-	-	-	-
ASSA COMPAÑÍA DE SEGUROS, S.A	0.14	0.23	0.28	0.15	-	0.06	-	0.01	0.01	0.00
ASSICURAZIONI GENERALI, S.p.A.	0.30	0.20	0.66	-	-	0.33	-	0.12	-	0.22
BANESCO SEGUROS, S.A.	0.29	0.28	0.16	0.42	-	1.50	-	0.04	-	0.04
CHUBB SEGUROS PANAMA, S.A.	0.08	0.08	-	-	-	-	-	-	-	-
COMPAÑÍA INTERNACIONAL DE SEGUROS, S.A	0.42	0.15	0.22	1.03	-	0.53	-	0.00	(0.01)	0.01
GENERAL DE SEGUROS, S.A.	0.06	0.03	-	-	0.39	0.03	-	-	-	-
MAPFRE PANAMÁ, S.A	0.13	0.17	0.07	0.89	0.01	0.12	-	0.99	1.01	0.09
MULTIBANK SEGUROS, S.A	0.11	-	-	-	-	0.13	-	0.13	0.16	-
NACIONAL DE SEGUROS DE PANAMÁ Y CENTROAMÉRICA	0.02	0.01	0.18	0.29	-	0.00	-	0.16	0.16	-
ÓPTIMA COMPAÑÍA DE SEGUROS, S.A.	0.18	0.12	0.40	-	-	0.26	-	0.22	-	0.27
PAN AMERICAN LIFE INSURANCE DE PANAMÁ, S.A	-	-	-	-	-	-	-	-	-	-
SAGICOR PANAMÁ, S.A	-	-	-	-	-	-	-	-	-	-
SEGUROS FEDPA, S.A	0.21	0.28	8.65	(0.07)	-	-	-	0.65	-	1.54
SEGUROS SURAMERICANA, S.A	0.25	0.51	0.41	0.01	-	0.14	-	0.20	-	0.20
VIVIR COMPAÑÍA DE SEGUROS, SA.	-	-	-	-	-	-	-	-	-	-
WORLDWIDE MEDICAL ASSURANCE, LTD	-	-	-	-	-	-	-	-	-	-
SUB-TOTAL	0.20	0.19	0.27	0.18	0.12	0.21	-	0.32	0.54	0.06

SUPERINTENDENCIA DE SEGUROS Y REASEGUROS DE PANAMA
Cuadro 04. SINIESTROS PAGADOS DE SEGURO DIRECTO TOTAL POR PRIMA DEVENGADA
AL MES DE AGOSTO DE 2017

RAMOS DE SEGUROS	RAMOS GENERALES									
	Riesgos Diversos	Responsabilidad Civil	Robo	Fidelidad y DDD	BBB	Otros	Titulos de Propiedad	Fianzas	Oferta y Cumplimiento	Otras
BUPA PANAMÁ, S.A.	-	-	-	-	-	-	-	-	-	-
LA FLORESTA DE SEGUROS Y VIDA, S.A	0.17	0.07	-	-	-	0.25	-	-	-	-
LA REGIONAL DE SEGUROS, S.A	0.06	-	-	-	-	0.08	-	-	-	-
MERCANTIL PANAMÁ SEGUROS, S.A	0.00	-	-	-	-	0.00	-	-	-	-
SEGUROS BBA. CORP.	0.08	0.09	-	-	-	-	-	90.98	94.42	56.84
SUB-TOTAL	0.09	0.07	-	-	-	0.10	-	0.31	1.29	0.02
TOTAL	0.19	0.19	0.27	0.18	0.12	0.20	-	0.32	0.55	0.06