

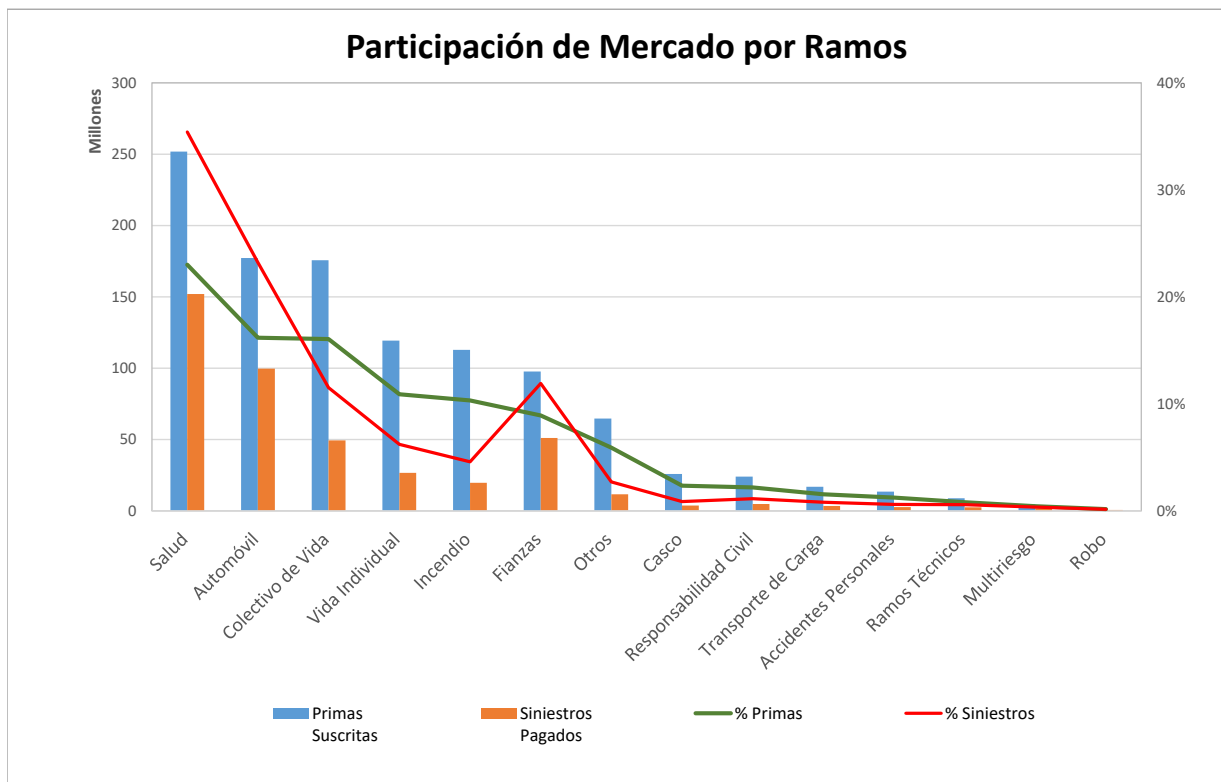
Superintendencia de Seguros y Reaseguros de Panamá

Participación de Mercado por Productos



AL 30 DE SEPTIEMBRE DE 2020

#	Ramos de Seguros	Primas Suscritas	% Primas	#	Siniestros Pagados	% Siniestros	Sinestralidad Promedio
1	Salud	251.780.698,78	23,0%	1	151.967.024,16	35,4%	60,4%
2	Automóvil	177.191.406,70	16,2%	2	99.629.356,92	23,2%	56,2%
3	Colectivo de Vida	175.671.831,75	16,0%	4	49.391.117,72	11,5%	28,1%
4	Vida Individual	119.372.818,63	10,9%	5	26.694.586,66	6,2%	22,4%
5	Incendio	112.886.682,55	10,3%	6	19.682.961,55	4,6%	17,4%
6	Fianzas	97.620.494,35	8,9%	3	51.071.196,09	11,9%	52,3%
7	Otros	64.701.107,48	5,9%	7	11.583.072,64	2,7%	17,9%
8	Casco	25.788.814,57	2,4%	9	3.708.235,02	0,9%	14,4%
9	Responsabilidad Civil	23.963.614,47	2,2%	8	4.871.430,55	1,1%	20,3%
10	Transporte de Carga	16.856.055,20	1,5%	10	3.437.348,45	0,8%	20,4%
11	Accidentes Personales	13.474.231,79	1,2%	11	2.620.171,44	0,6%	19,4%
12	Ramos Técnicos	8.819.178,88	0,8%	12	2.468.911,40	0,6%	28,0%
13	Multirisgo	4.720.877,70	0,4%	13	1.494.157,71	0,3%	31,6%
14	Robo	1.775.185,86	0,2%	14	632.055,07	0,1%	35,6%
TOTAL		\$1.094.622.998,71	100%		\$429.251.625,38	100%	39,2%



Superintendencia de Seguros y Reaseguros de Panamá Participación de Mercado por Productos

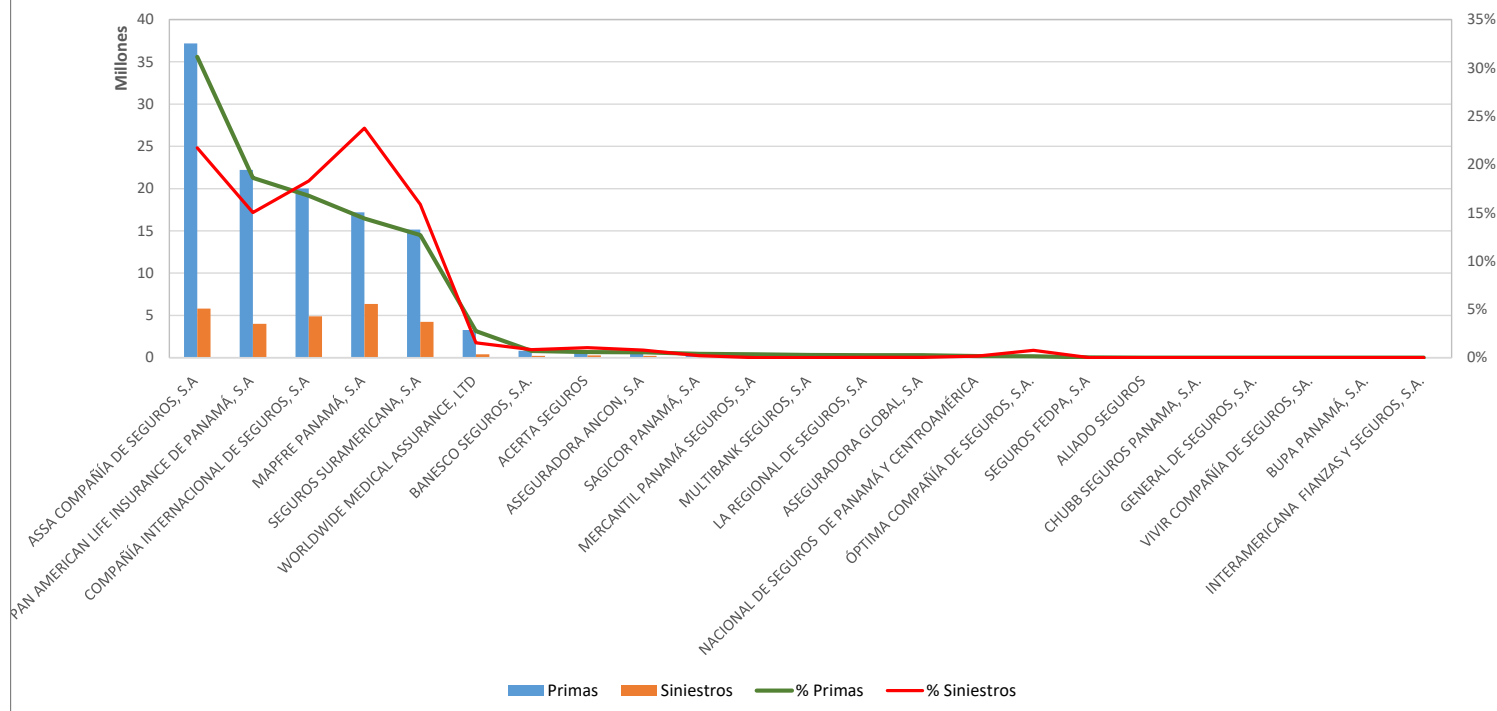


VIDA INDIVIDUAL

AL 30 DE SEPTIEMBRE DE 2020

#	Compañía de Seguros	Primas	% Primas	#	Siniestros	% Siniestros	Sinestralidad Promedio
1	ASSA COMPAÑÍA DE SEGUROS, S.A	37.178.334,83	31,1%	2	5.800.313,15	21,7%	15,6%
2	PAN AMERICAN LIFE INSURANCE DE PANAMÁ, S.A	22.205.407,13	18,6%	5	4.011.018,85	15,0%	18,1%
3	COMPAÑÍA INTERNACIONAL DE SEGUROS, S.A	20.015.889,74	16,8%	3	4.884.009,71	18,3%	24,4%
4	MAPFRE PANAMÁ, S.A	17.186.393,26	14,4%	1	6.342.666,20	23,8%	36,9%
5	SEGUROS SURAMERICANA, S.A	15.148.015,61	12,7%	4	4.236.721,89	15,9%	28,0%
6	WORLDWIDE MEDICAL ASSURANCE, LTD	3.268.053,68	2,7%	6	407.524,00	1,5%	12,5%
7	BANESCO SEGUROS, S.A.	811.041,02	0,7%	8	220.070,00	0,8%	27,1%
8	ACERTA SEGUROS	692.029,13	0,6%	7	273.448,18	1,0%	39,5%
9	ASEGURADORA ANCON, S.A	651.421,49	0,5%	9	209.000,00	0,8%	32,1%
10	SAGICOR PANAMÁ, S.A	465.170,48	0,4%	11	52.889,93	0,2%	11,4%
11	MERCANTIL PANAMÁ SEGUROS, S.A	401.182,09	0,3%	15	0,00	0,0%	0,0%
12	MULTIBANK SEGUROS, S.A	324.077,85	0,3%	16	0,00	0,0%	0,0%
13	LA REGIONAL DE SEGUROS, S.A	312.955,66	0,3%	13	8.290,75	0,0%	2,6%
14	ASEGURADORA GLOBAL, S.A	296.401,94	0,2%	14	4.214,00	0,0%	1,4%
15	NACIONAL DE SEGUROS DE PANAMÁ Y CENTROAMÉRICA	206.563,43	0,2%	12	43.000,00	0,2%	20,8%
16	ÓPTIMA COMPAÑÍA DE SEGUROS, S.A.	166.720,20	0,1%	10	201.420,00	0,8%	120,8%
17	SEGUROS FEDPA, S.A	43.161,09	0,0%	17	0,00	0,0%	0,0%
18	ALIADO SEGUROS	0,00	0,0%	18	0,00	0,0%	0,0%
19	CHUBB SEGUROS PANAMA, S.A.	0,00	0,0%	19	0,00	0,0%	0,0%
20	GENERAL DE SEGUROS, S.A.	0,00	0,0%	20	0,00	0,0%	0,0%
21	VIVIR COMPAÑÍA DE SEGUROS, SA.	0,00	0,0%	21	0,00	0,0%	0,0%
22	BUPA PANAMÁ, S.A.	0,00	0,0%	22	0,00	0,0%	0,0%
23	INTERAMERICANA FIANZAS Y SEGUROS, S.A.	0,00	0,0%	23	0,00	0,0%	0,0%
TOTAL		\$119.372.818,63	100%		\$26.694.586,66	100%	22,4%

Participación en Vida Individual



Superintendencia de Seguros y Reaseguros de Panamá

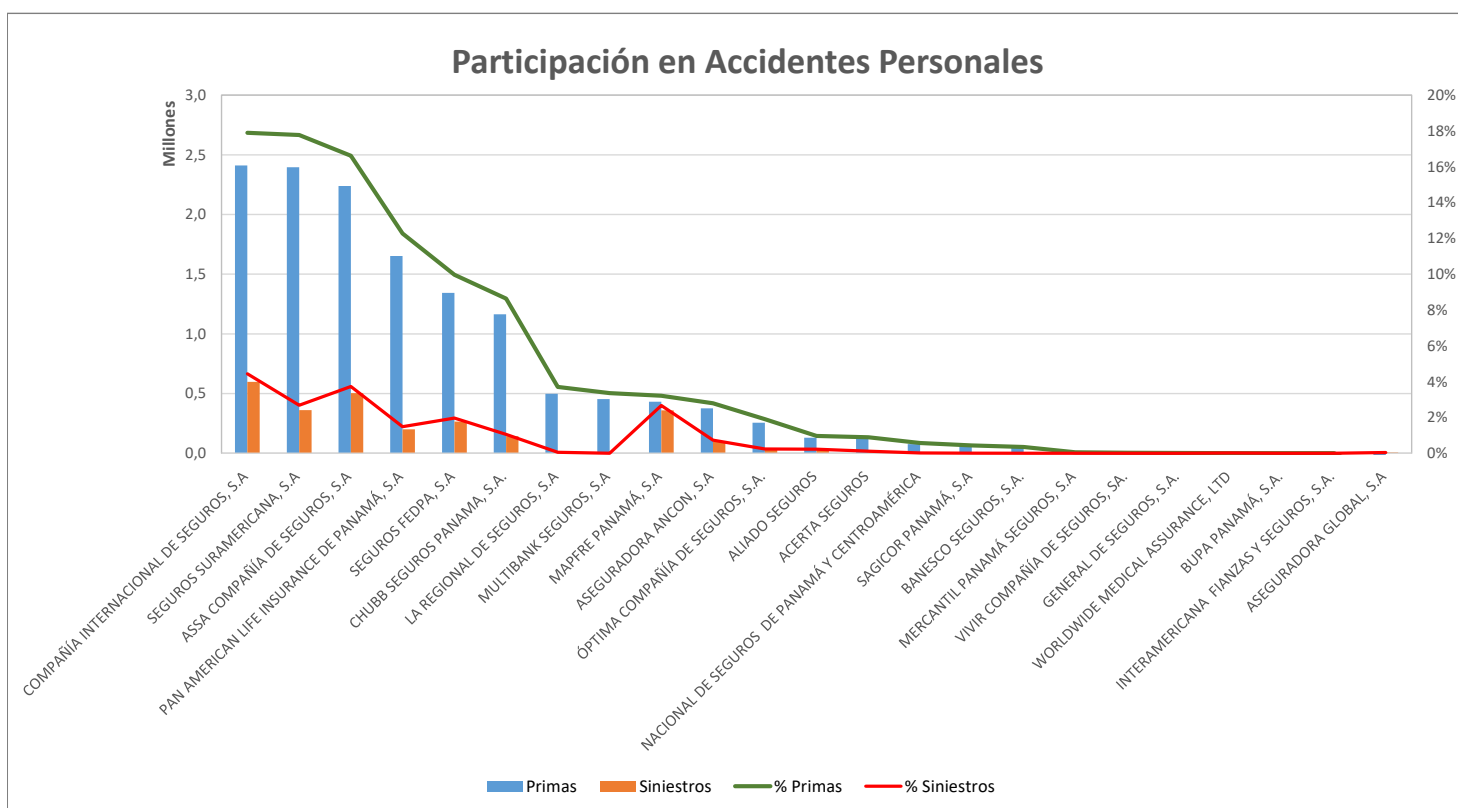
Participación de Mercado por Productos



ACCIDENTES PERSONALES

AL 30 DE SEPTIEMBRE DE 2020

#	Compañía de Seguros	Primas	% Primas	#	Siniestros	% Siniestros	Sinestralidad Promedio
1	COMPAÑÍA INTERNACIONAL DE SEGUROS, S.A	2.411.243,74	17,9%	1	597.737,11	4,4%	24,8%
2	SEGUROS SURAMERICANA, S.A	2.395.234,32	17,8%	3	361.324,72	2,7%	15,1%
3	ASSA COMPAÑÍA DE SEGUROS, S.A	2.238.730,38	16,6%	2	503.033,99	3,7%	22,5%
4	PAN AMERICAN LIFE INSURANCE DE PANAMÁ, S.A	1.653.076,43	12,3%	6	200.434,12	1,5%	12,1%
5	SEGUROS FEDPA, S.A	1.342.467,90	10,0%	5	264.972,01	2,0%	19,7%
6	CHUBB SEGUROS PANAMA, S.A.	1.164.106,48	8,6%	7	142.320,68	1,1%	12,2%
7	LA REGIONAL DE SEGUROS, S.A	498.455,27	3,7%	12	6.775,24	0,1%	1,4%
8	MULTIBANK SEGUROS, S.A	452.861,97	3,4%	17	0,00	0,0%	0,0%
9	MAPFRE PANAMÁ, S.A	432.053,20	3,2%	4	358.649,36	2,7%	83,0%
10	ASEGURADORA ANCON, S.A	376.117,94	2,8%	8	98.663,95	0,7%	26,2%
11	ÓPTIMA COMPAÑÍA DE SEGUROS, S.A.	256.448,24	1,9%	9	31.458,89	0,2%	12,3%
12	ALIADO SEGUROS	130.253,38	1,0%	10	29.721,65	0,2%	22,8%
13	ACERTA SEGUROS	120.479,36	0,9%	11	15.492,87	0,1%	12,9%
14	NACIONAL DE SEGUROS DE PANAMÁ Y CENTROAMÉRICA	76.800,50	0,6%	14	2.527,14	0,0%	3,3%
15	SAGICOR PANAMÁ, S.A	58.672,28	0,4%	16	88,00	0,0%	0,1%
16	BANESCO SEGUROS, S.A.	47.687,01	0,4%	18	0,00	0,0%	0,0%
17	MERCANTIL PANAMÁ SEGUROS, S.A	7.715,09	0,1%	19	0,00	0,0%	0,0%
18	VIVIR COMPAÑÍA DE SEGUROS, SA.	4.383,61	0,0%	20	0,00	0,0%	0,0%
19	GENERAL DE SEGUROS, S.A.	2.407,97	0,0%	21	0,00	0,0%	0,0%
20	WORLDWIDE MEDICAL ASSURANCE, LTD	0,00	0,0%	15	1.757,71	0,0%	0,0%
21	BUPA PANAMÁ, S.A.	0,00	0,0%	22	0,00	0,0%	0,0%
22	INTERAMERICANA FIANZAS Y SEGUROS, S.A.	0,00	0,0%	23	0,00	0,0%	0,0%
23	ASEGURADORA GLOBAL, S.A	-194.963,28	-1,4%	13	5.214,00	0,0%	-2,7%
TOTAL		\$13.474.231,79	100%		\$2.620.171,44	100%	19,4%



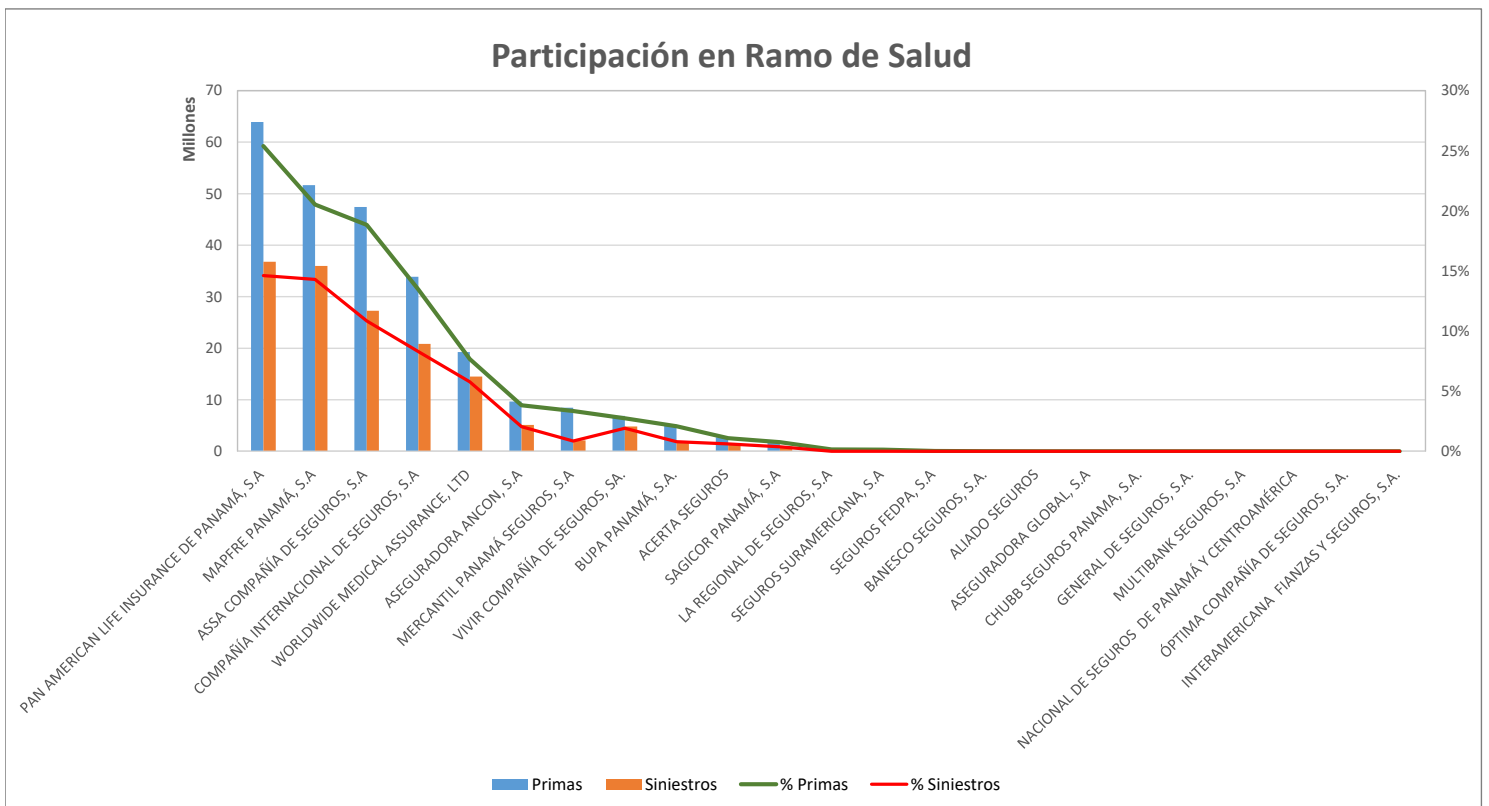
Superintendencia de Seguros y Reaseguros de Panamá Participación de Mercado por Productos



SALUD

AL 30 DE SEPTIEMBRE DE 2020

#	Compañía de Seguros	Primas	% Primas	#	Siniestros	% Siniestros	Sinistralidad Promedio
1	PAN AMERICAN LIFE INSURANCE DE PANAMÁ, S.A	63.926.499,09	25,4%	1	36.794.421,10	14,6%	57,6%
2	MAPFRE PANAMÁ, S.A	51.667.334,19	20,5%	2	35.974.863,54	14,3%	69,6%
3	ASSA COMPAÑÍA DE SEGUROS, S.A	47.433.411,12	18,8%	3	27.285.428,61	10,8%	57,5%
4	COMPAÑÍA INTERNACIONAL DE SEGUROS, S.A	33.865.700,97	13,5%	4	20.856.115,84	8,3%	61,6%
5	WORLDWIDE MEDICAL ASSURANCE, LTD	19.277.252,36	7,7%	5	14.517.155,10	5,8%	75,3%
6	ASEGURADORA ANCON, S.A	9.639.614,60	3,8%	6	5.133.313,24	2,0%	53,3%
7	MERCANTIL PANAMÁ SEGUROS, S.A	8.443.808,33	3,4%	8	2.131.016,81	0,8%	25,2%
8	VIVIR COMPAÑÍA DE SEGUROS, SA.	6.890.958,93	2,7%	7	4.815.231,95	1,9%	69,9%
9	BUPA PANAMÁ, S.A.	5.216.713,50	2,1%	9	1.985.304,08	0,8%	38,1%
10	ACERTA SEGUROS	2.729.128,99	1,1%	10	1.545.076,03	0,6%	56,6%
11	SAGICOR PANAMÁ, S.A	1.887.633,81	0,7%	11	929.097,86	0,4%	49,2%
12	LA REGIONAL DE SEGUROS, S.A	386.475,58	0,2%	12	0,00	0,0%	0,0%
13	SEGUROS SURAMERICANA, S.A	358.378,14	0,1%	13	0,00	0,0%	0,0%
14	SEGUROS FEDPA, S.A	47.964,26	0,0%	14	0,00	0,0%	0,0%
15	BANESCO SEGUROS, S.A.	9.824,91	0,0%	15	0,00	0,0%	0,0%
16	ALIADO SEGUROS	0,00	0,0%	16	0,00	0,0%	0,0%
17	ASEGURADORA GLOBAL, S.A	0,00	0,0%	17	0,00	0,0%	0,0%
18	CHUBB SEGUROS PANAMA, S.A.	0,00	0,0%	18	0,00	0,0%	0,0%
19	GENERAL DE SEGUROS, S.A.	0,00	0,0%	19	0,00	0,0%	0,0%
20	MULTIBANK SEGUROS, S.A	0,00	0,0%	20	0,00	0,0%	0,0%
21	NACIONAL DE SEGUROS DE PANAMÁ Y CENTROAMÉRICA	0,00	0,0%	21	0,00	0,0%	0,0%
22	ÓPTIMA COMPAÑÍA DE SEGUROS, S.A.	0,00	0,0%	22	0,00	0,0%	0,0%
23	INTERAMERICANA FIANZAS Y SEGUROS, S.A.	0,00	0,0%	23	0,00	0,0%	0,0%
TOTAL		\$251.780.698,78	100%		\$151.967.024,16	100%	60,4%

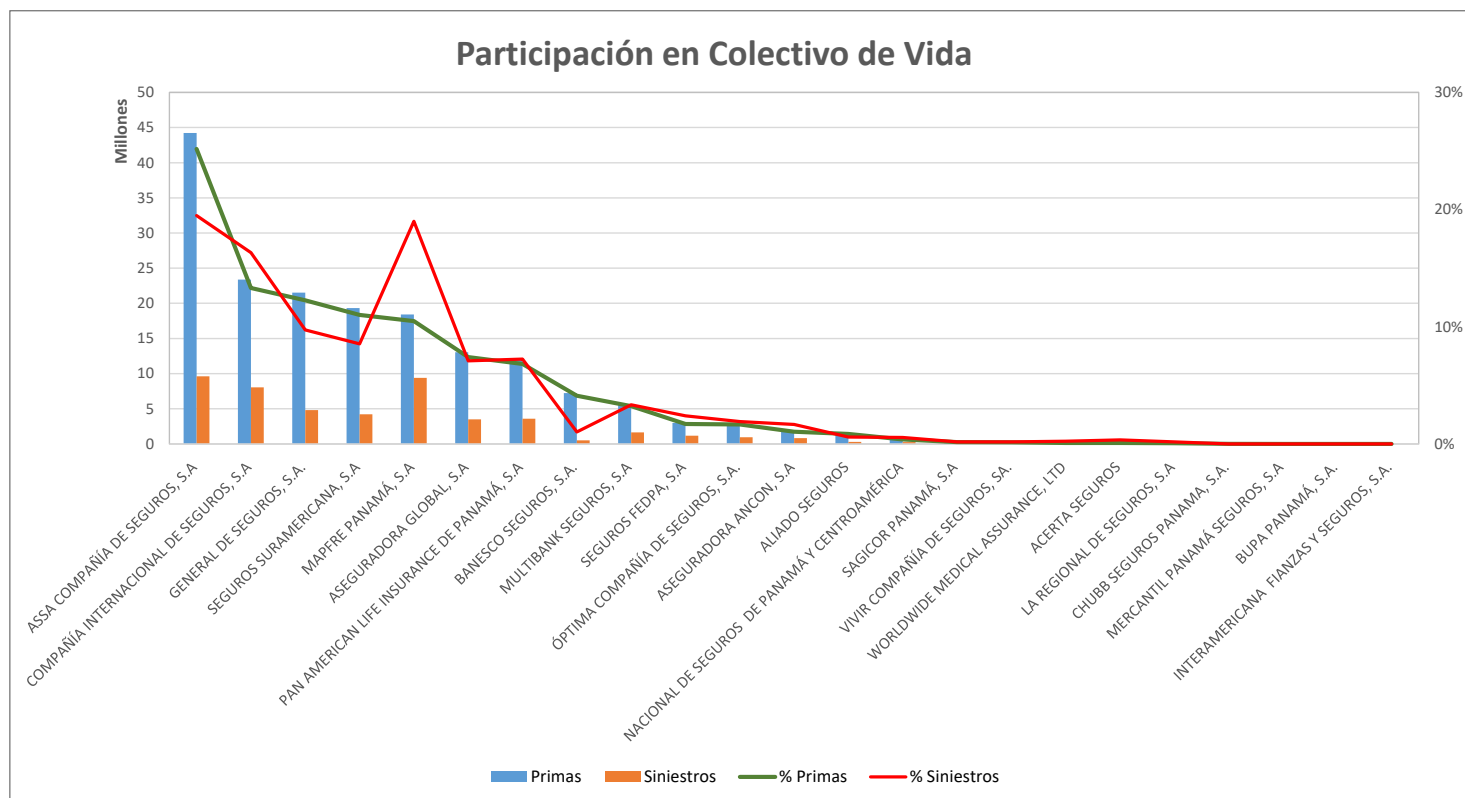


Superintendencia de Seguros y Reaseguros de Panamá Participación de Mercado por Productos



COLECTIVO DE VIDA AL 30 DE SEPTIEMBRE DE 2020

#	Compañía de Seguros	Primas	% Primas	#	Siniestros	% Siniestros	Sinestralidad Promedio
1	ASSA COMPAÑÍA DE SEGUROS, S.A	44.226.369,33	25,2%	1	9.626.489,21	19,5%	21,8%
2	COMPAÑÍA INTERNACIONAL DE SEGUROS, S.A	23.381.183,71	13,3%	3	8.061.368,66	16,3%	34,5%
3	GENERAL DE SEGUROS, S.A.	21.525.113,25	12,3%	4	4.807.687,71	9,7%	22,3%
4	SEGUROS SURAMERICANA, S.A	19.338.132,17	11,0%	5	4.217.573,72	8,5%	21,8%
5	MAPFRE PANAMÁ, S.A	18.428.877,63	10,5%	2	9.388.723,50	19,0%	50,9%
6	ASEGURADORA GLOBAL, S.A	13.033.835,84	7,4%	7	3.499.184,57	7,1%	26,8%
7	PAN AMERICAN LIFE INSURANCE DE PANAMÁ, S.A	12.000.685,29	6,8%	6	3.575.723,15	7,2%	29,8%
8	BANESCO SEGUROS, S.A.	7.225.761,48	4,1%	12	506.869,24	1,0%	7,0%
9	MULTIBANK SEGUROS, S.A	5.677.330,18	3,2%	8	1.653.981,59	3,3%	29,1%
10	SEGUROS FEDPA, S.A	3.003.624,48	1,7%	9	1.181.757,05	2,4%	39,3%
11	ÓPTIMA COMPAÑÍA DE SEGUROS, S.A.	2.926.166,90	1,7%	10	946.927,20	1,9%	32,4%
12	ASEGURADORA ANCON, S.A	1.820.452,40	1,0%	11	821.588,56	1,7%	45,1%
13	ALIADO SEGUROS	1.486.824,97	0,8%	13	291.423,78	0,6%	19,6%
14	NACIONAL DE SEGUROS DE PANAMÁ Y CENTROAMÉRICA	665.498,97	0,4%	14	269.992,85	0,5%	40,6%
15	SAGICOR PANAMÁ, S.A	275.959,67	0,2%	17	85.269,71	0,2%	30,9%
16	VIVIR COMPAÑÍA DE SEGUROS, SA.	257.621,82	0,1%	18	84.479,01	0,2%	32,8%
17	WORLDWIDE MEDICAL ASSURANCE, LTD	152.875,69	0,1%	16	115.750,35	0,2%	75,7%
18	ACERTA SEGUROS	129.554,03	0,1%	15	172.619,53	0,3%	133,2%
19	LA REGIONAL DE SEGUROS, S.A	106.446,93	0,1%	19	83.708,33	0,2%	78,6%
20	CHUBB SEGUROS PANAMA, S.A.	9.517,01	0,0%	20	0,00	0,0%	0,0%
21	MERCANTIL PANAMÁ SEGUROS, S.A	0,00	0,0%	21	0,00	0,0%	0,0%
22	BUPA PANAMÁ, S.A.	0,00	0,0%	22	0,00	0,0%	0,0%
23	INTERAMERICANA FIANZAS Y SEGUROS, S.A.	0,00	0,0%	23	0,00	0,0%	0,0%
TOTAL		\$175.671.831,75	100%		\$49.391.117,72	100%	28,1%

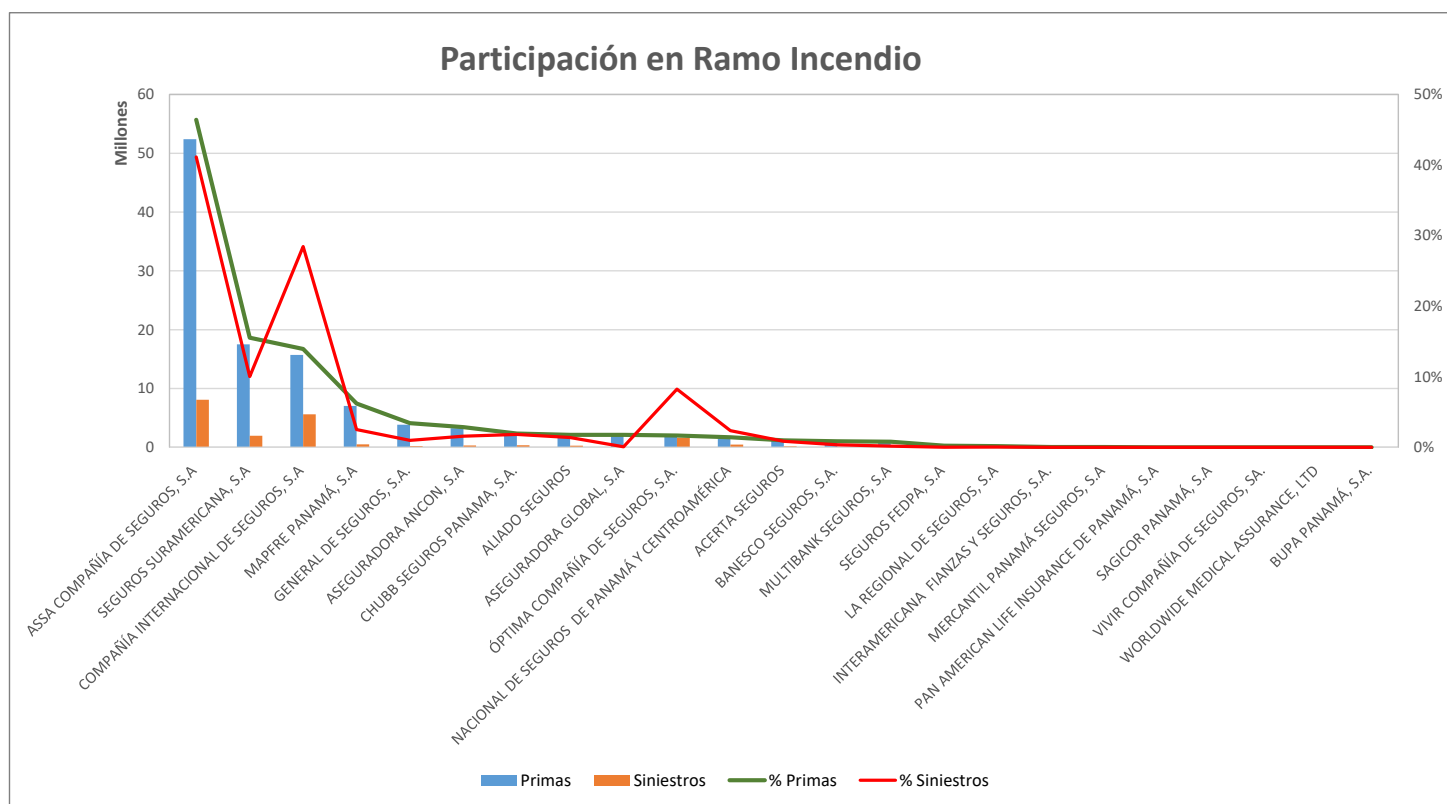


Superintendencia de Seguros y Reaseguros de Panamá Participación de Mercado por Productos



RAMO DE INCENDIO AL 30 DE SEPTIEMBRE DE 2020

#	Compañía de Seguros	Primas	% Primas	#	Siniestros	% Siniestros	Sinestralidad Promedio
1	ASSA COMPAÑÍA DE SEGUROS, S.A	52.390.163,77	46,4%	1	8.097.991,25	41,1%	15,5%
2	SEGUROS SURAMERICANA, S.A	17.526.358,63	15,5%	3	1.975.011,89	10,0%	11,3%
3	COMPAÑÍA INTERNACIONAL DE SEGUROS, S.A	15.720.358,37	13,9%	2	5.597.871,97	28,4%	35,6%
4	MAPFRE PANAMÁ, S.A	7.019.787,08	6,2%	5	496.129,76	2,5%	7,1%
5	GENERAL DE SEGUROS, S.A.	3.848.538,38	3,4%	10	191.592,82	1,0%	5,0%
6	ASEGURADORA ANCON, S.A	3.240.465,95	2,9%	8	311.377,23	1,6%	9,6%
7	CHUBB SEGUROS PANAMA, S.A.	2.192.543,11	1,9%	7	358.132,75	1,8%	16,3%
8	ALIADO SEGUROS	1.984.448,90	1,8%	9	274.386,48	1,4%	13,8%
9	ASEGURADORA GLOBAL, S.A	1.979.801,89	1,8%	14	15.569,15	0,1%	0,8%
10	ÓPTIMA COMPAÑÍA DE SEGUROS, S.A.	1.867.986,00	1,7%	4	1.623.328,86	8,2%	86,9%
11	NACIONAL DE SEGUROS DE PANAMÁ Y CENTROAMÉRICA	1.605.286,93	1,4%	6	463.992,35	2,4%	28,9%
12	ACERTA SEGUROS	1.105.853,11	1,0%	11	168.285,36	0,9%	15,2%
13	BANESCO SEGUROS, S.A.	963.386,05	0,9%	12	67.041,86	0,3%	7,0%
14	MULTIBANK SEGUROS, S.A	899.537,67	0,8%	13	33.416,26	0,2%	3,7%
15	SEGUROS FEDPA, S.A	248.351,76	0,2%	16	3.811,26	0,0%	1,5%
16	LA REGIONAL DE SEGUROS, S.A	193.099,37	0,2%	15	5.022,30	0,0%	2,6%
17	INTERAMERICANA FIANZAS Y SEGUROS, S.A.	52.786,04	0,0%	17	0,00	0,0%	0,0%
18	MERCANTIL PANAMÁ SEGUROS, S.A	47.929,54	0,0%	18	0,00	0,0%	0,0%
19	PAN AMERICAN LIFE INSURANCE DE PANAMÁ, S.A	0,00	0,0%	19	0,00	0,0%	0,0%
20	SAGICOR PANAMÁ, S.A	0,00	0,0%	20	0,00	0,0%	0,0%
21	VIVIR COMPAÑÍA DE SEGUROS, SA.	0,00	0,0%	21	0,00	0,0%	0,0%
22	WORLDWIDE MEDICAL ASSURANCE, LTD	0,00	0,0%	22	0,00	0,0%	0,0%
23	BUPA PANAMÁ, S.A.	0,00	0,0%	23	0,00	0,0%	0,0%
TOTAL		\$112.886.682,55	100%		\$19.682.961,55	100%	17,4%



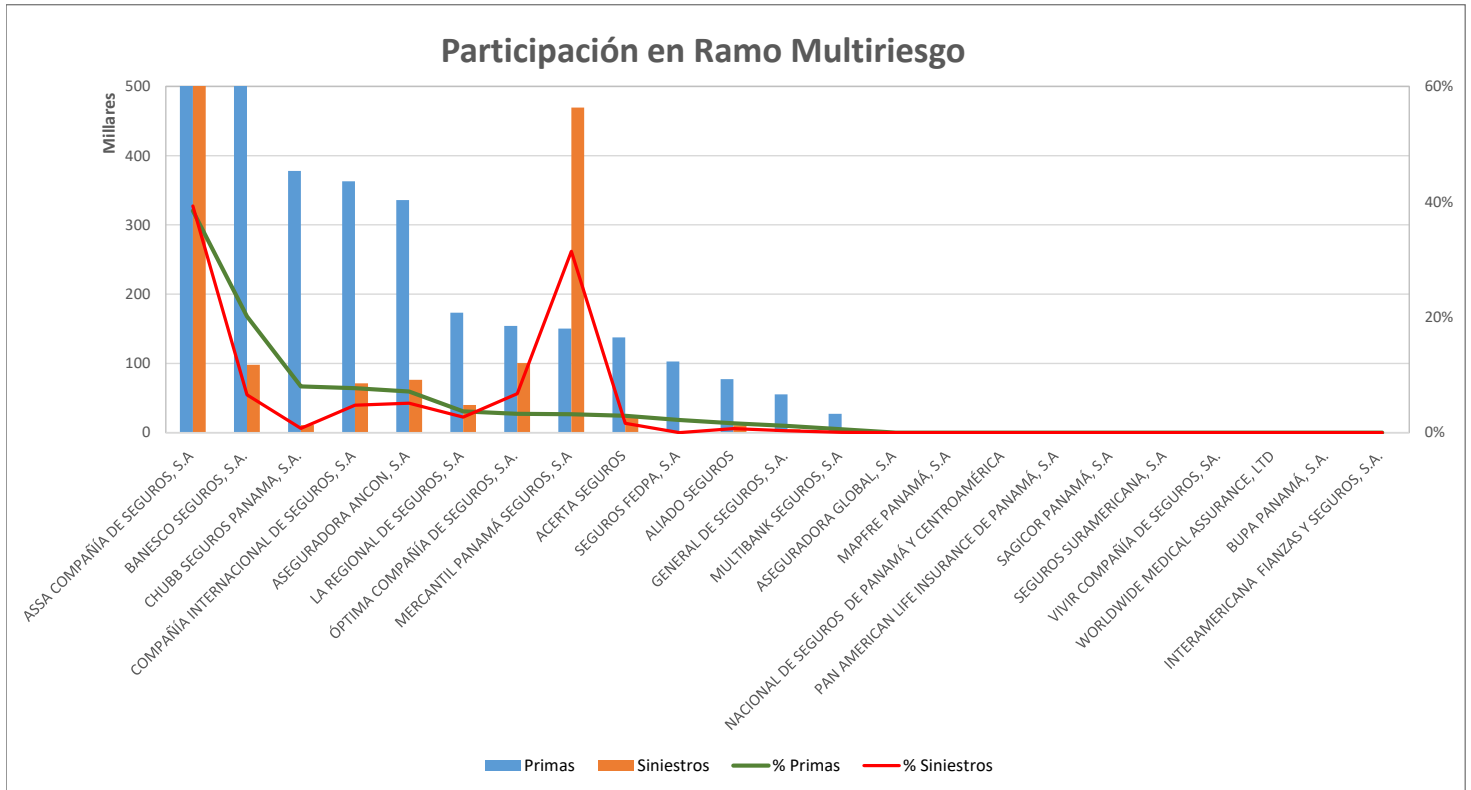
Superintendencia de Seguros y Reaseguros de Panamá Participación de Mercado por Productos



MULTIRIESGO

AL 30 DE SEPTIEMBRE DE 2020

#	Compañía de Seguros	Primas	% Primas	#	Siniestros	% Siniestros	Sinistralidad Promedio
1	ASSA COMPAÑÍA DE SEGUROS, S.A	1.815.217,84	38,5%	1	586.937,09	39,3%	32,3%
2	BANESCO SEGUROS, S.A.	951.457,78	20,2%	4	98.091,87	6,6%	10,3%
3	CHUBB SEGUROS PANAMA, S.A.	378.049,80	8,0%	9	10.917,15	0,7%	2,9%
4	COMPAÑÍA INTERNACIONAL DE SEGUROS, S.A	362.976,99	7,7%	6	71.078,92	4,8%	19,6%
5	ASEGURADORA ANCON, S.A	335.959,98	7,1%	5	76.464,05	5,1%	22,8%
6	LA REGIONAL DE SEGUROS, S.A	173.200,52	3,7%	7	39.970,70	2,7%	23,1%
7	ÓPTIMA COMPAÑÍA DE SEGUROS, S.A.	154.109,22	3,3%	3	100.620,16	6,7%	65,3%
8	MERCANTIL PANAMÁ SEGUROS, S.A	150.209,87	3,2%	2	469.550,66	31,4%	312,6%
9	ACERTA SEGUROS	137.377,42	2,9%	8	24.019,12	1,6%	17,5%
10	SEGUROS FEDPA, S.A	102.704,29	2,2%	13	0,00	0,0%	0,0%
11	ALIADO SEGUROS	77.136,79	1,6%	10	10.715,22	0,7%	13,9%
12	GENERAL DE SEGUROS, S.A.	55.177,27	1,2%	11	4.949,52	0,3%	9,0%
13	MULTIBANK SEGUROS, S.A	27.299,93	0,6%	12	843,25	0,1%	3,1%
14	ASEGURADORA GLOBAL, S.A	0,00	0,0%	14	0,00	0,0%	0,0%
15	MAPFRE PANAMÁ, S.A	0,00	0,0%	15	0,00	0,0%	0,0%
16	NACIONAL DE SEGUROS DE PANAMÁ Y CENTROAMÉRICA	0,00	0,0%	16	0,00	0,0%	0,0%
17	PAN AMERICAN LIFE INSURANCE DE PANAMÁ, S.A	0,00	0,0%	17	0,00	0,0%	0,0%
18	SAGICOR PANAMÁ, S.A	0,00	0,0%	18	0,00	0,0%	0,0%
19	SEGUROS SURAMERICANA, S.A	0,00	0,0%	19	0,00	0,0%	0,0%
20	VIVIR COMPAÑÍA DE SEGUROS, SA.	0,00	0,0%	20	0,00	0,0%	0,0%
21	WORLDWIDE MEDICAL ASSURANCE, LTD	0,00	0,0%	21	0,00	0,0%	0,0%
22	BUPA PANAMÁ, S.A.	0,00	0,0%	22	0,00	0,0%	0,0%
23	INTERAMERICANA FIANZAS Y SEGUROS, S.A.	0,00	0,0%	23	0,00	0,0%	0,0%
TOTAL		\$4.720.877,70	100%		\$1.494.157,71	100%	31,6%

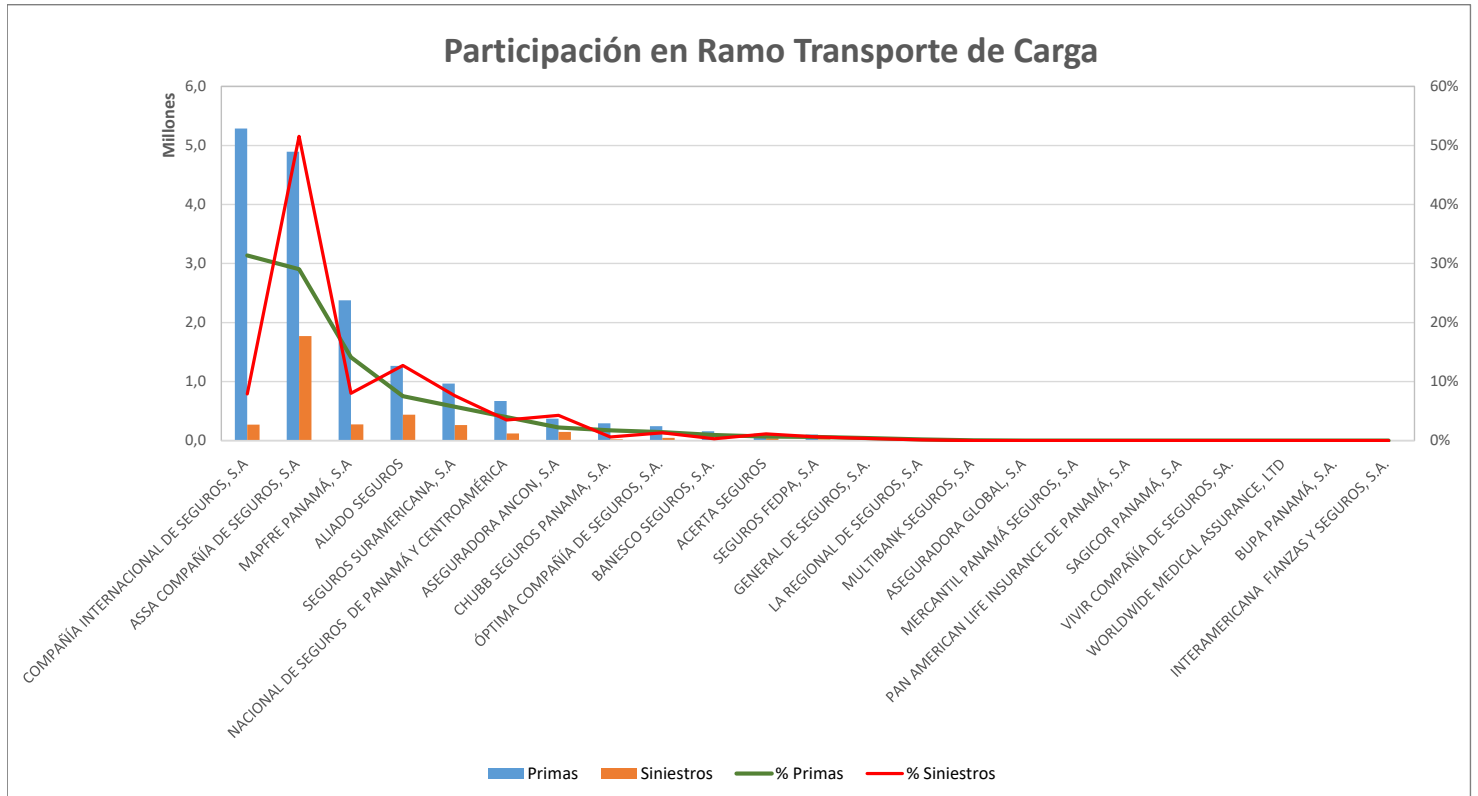


Superintendencia de Seguros y Reaseguros de Panamá Participación de Mercado por Productos



TRANSPORTE DE CARGA AL 30 DE SEPTIEMBRE DE 2020

#	Compañía de Seguros	Primas	% Primas	#	Siniestros	% Siniestros	Sinestralidad Promedio
1	COMPAÑÍA INTERNACIONAL DE SEGUROS, S.A	5.286.823,52	31,4%	4	271.327,94	7,9%	5,1%
2	ASSA COMPAÑÍA DE SEGUROS, S.A	4.892.409,57	29,0%	1	1.771.763,77	51,5%	36,2%
3	MAPFRE PANAMÁ, S.A	2.376.661,42	14,1%	3	275.196,59	8,0%	11,6%
4	ALIADO SEGUROS	1.266.580,02	7,5%	2	437.017,50	12,7%	34,5%
5	SEGUROS SURAMERICANA, S.A	967.131,16	5,7%	5	261.209,21	7,6%	27,0%
6	NACIONAL DE SEGUROS DE PANAMÁ Y CENTROAMÉRICA	672.270,61	4,0%	7	119.872,20	3,5%	17,8%
7	ASEGURADORA ANCON, S.A	372.444,34	2,2%	6	146.529,86	4,3%	39,3%
8	CHUBB SEGUROS PANAMA, S.A.	291.123,06	1,7%	11	20.586,13	0,6%	7,1%
9	ÓPTIMA COMPAÑÍA DE SEGUROS, S.A.	243.242,06	1,4%	8	45.782,59	1,3%	18,8%
10	BANESCO SEGUROS, S.A.	159.465,35	0,9%	13	11.048,75	0,3%	6,9%
11	ACERTA SEGUROS	115.802,44	0,7%	9	39.499,42	1,1%	34,1%
12	SEGUROS FEDPA, S.A	100.789,55	0,6%	10	21.504,98	0,6%	21,3%
13	GENERAL DE SEGUROS, S.A.	71.880,86	0,4%	12	11.650,93	0,3%	16,2%
14	LA REGIONAL DE SEGUROS, S.A	33.540,03	0,2%	14	4.358,58	0,1%	13,0%
15	MULTIBANK SEGUROS, S.A	5.891,21	0,0%	15	0,00	0,0%	0,0%
16	ASEGURADORA GLOBAL, S.A	0,00	0,0%	16	0,00	0,0%	0,0%
17	MERCANTIL PANAMÁ SEGUROS, S.A	0,00	0,0%	17	0,00	0,0%	0,0%
18	PAN AMERICAN LIFE INSURANCE DE PANAMÁ, S.A	0,00	0,0%	18	0,00	0,0%	0,0%
19	SAGICOR PANAMÁ, S.A	0,00	0,0%	19	0,00	0,0%	0,0%
20	VIVIR COMPAÑÍA DE SEGUROS, SA.	0,00	0,0%	20	0,00	0,0%	0,0%
21	WORLDWIDE MEDICAL ASSURANCE, LTD	0,00	0,0%	21	0,00	0,0%	0,0%
22	BUPA PANAMÁ, S.A.	0,00	0,0%	22	0,00	0,0%	0,0%
23	INTERAMERICANA FIANZAS Y SEGUROS, S.A.	0,00	0,0%	23	0,00	0,0%	0,0%
TOTAL		\$16.856.055,20	100%		\$3.437.348,45	100%	20,4%



Superintendencia de Seguros y Reaseguros de Panamá Participación de Mercado por Productos

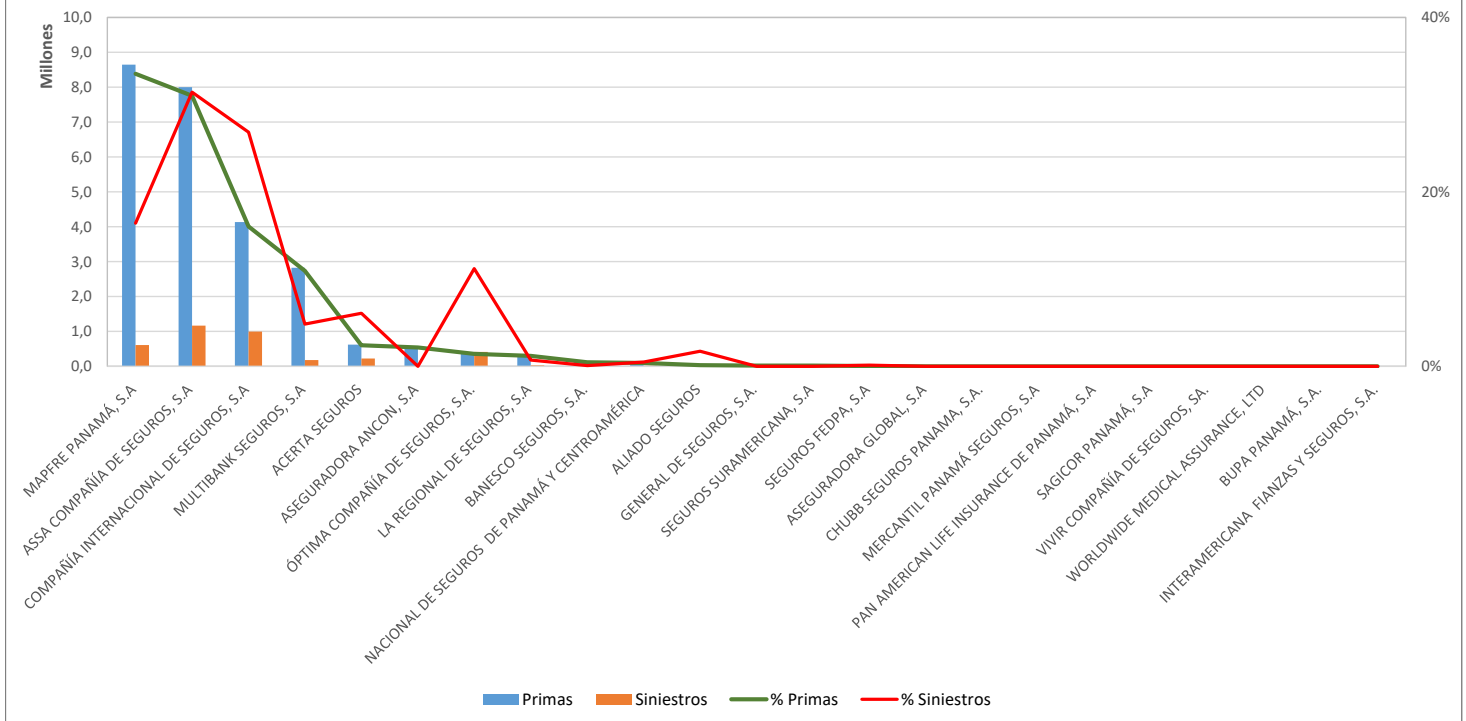


RAMO DE CASCO

AL 30 DE SEPTIEMBRE DE 2020

#	Compañía de Seguros	Primas	% Primas	#	Siniestros	% Siniestros	Sinestralidad Promedio
1	MAPFRE PANAMÁ, S.A	8.649.257,08	33,5%	3	608.934,49	16,4%	7,0%
2	ASSA COMPAÑÍA DE SEGUROS, S.A	8.000.539,35	31,0%	1	1.165.655,43	31,4%	14,6%
3	COMPAÑÍA INTERNACIONAL DE SEGUROS, S.A	4.138.158,91	16,0%	2	995.720,03	26,9%	24,1%
4	MULTIBANK SEGUROS, S.A	2.825.449,72	11,0%	6	179.521,86	4,8%	6,4%
5	ACERTA SEGUROS	625.076,12	2,4%	5	226.080,82	6,1%	36,2%
6	ASEGURADORA ANCON, S.A	558.183,77	2,2%	12	0,00	0,0%	0,0%
7	ÓPTIMA COMPAÑÍA DE SEGUROS, S.A.	365.692,27	1,4%	4	414.870,56	11,2%	113,4%
8	LA REGIONAL DE SEGUROS, S.A	308.717,62	1,2%	8	26.510,91	0,7%	8,6%
9	BANESCO SEGUROS, S.A.	122.422,91	0,5%	11	3.638,31	0,1%	3,0%
10	NACIONAL DE SEGUROS DE PANAMÁ Y CENTROAMÉRICA	102.746,51	0,4%	9	17.773,82	0,5%	17,3%
11	ALIADO SEGUROS	33.445,48	0,1%	7	64.114,43	1,7%	191,7%
12	GENERAL DE SEGUROS, S.A.	24.688,39	0,1%	13	0,00	0,0%	0,0%
13	SEGUROS SURAMERICANA, S.A	24.435,00	0,1%	14	0,00	0,0%	0,0%
14	SEGUROS FEDPA, S.A	10.001,44	0,0%	10	5.414,36	0,1%	54,1%
15	ASEGURADORA GLOBAL, S.A	0,00	0,0%	15	0,00	0,0%	0,0%
16	CHUBB SEGUROS PANAMA, S.A.	0,00	0,0%	16	0,00	0,0%	0,0%
17	MERCANTIL PANAMÁ SEGUROS, S.A	0,00	0,0%	17	0,00	0,0%	0,0%
18	PAN AMERICAN LIFE INSURANCE DE PANAMÁ, S.A	0,00	0,0%	18	0,00	0,0%	0,0%
19	SAGICOR PANAMÁ, S.A	0,00	0,0%	19	0,00	0,0%	0,0%
20	VIVIR COMPAÑÍA DE SEGUROS, SA.	0,00	0,0%	20	0,00	0,0%	0,0%
21	WORLDWIDE MEDICAL ASSURANCE, LTD	0,00	0,0%	21	0,00	0,0%	0,0%
22	BUPA PANAMÁ, S.A.	0,00	0,0%	22	0,00	0,0%	0,0%
23	INTERAMERICANA FIANZAS Y SEGUROS, S.A.	0,00	0,0%	23	0,00	0,0%	0,0%
TOTAL		\$25.788.814,57	100%		\$3.708.235,02	100%	14,4%

Participación en Ramo Casco



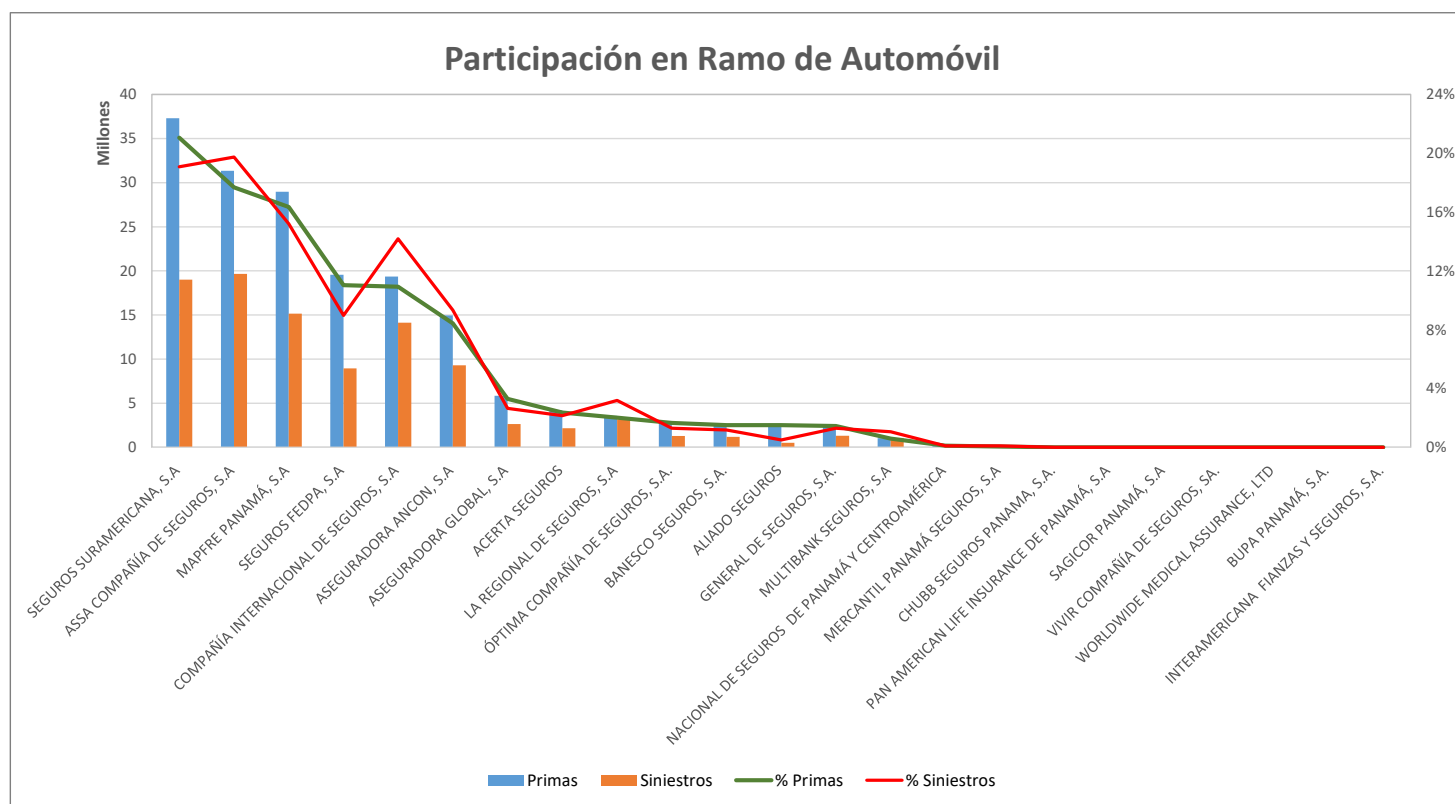
Superintendencia de Seguros y Reaseguros de Panamá Participación de Mercado por Productos



AUTOMÓVIL

AL 30 DE SEPTIEMBRE DE 2020

#	Compañía de Seguros	Primas	% Primas	#	Siniestros	% Siniestros	Sinistralidad Promedio
1	SEGUROS SURAMERICANA, S.A	37.315.448,58	21,1%	2	19.004.272,95	19,1%	50,9%
2	ASSA COMPAÑÍA DE SEGUROS, S.A	31.333.974,13	17,7%	1	19.668.288,16	19,7%	62,8%
3	MAPFRE PANAMÁ, S.A	28.965.770,99	16,3%	3	15.139.890,64	15,2%	52,3%
4	SEGUROS FEDPA, S.A	19.548.859,52	11,0%	6	8.939.409,62	9,0%	45,7%
5	COMPAÑÍA INTERNACIONAL DE SEGUROS, S.A	19.347.707,88	10,9%	4	14.133.025,72	14,2%	73,0%
6	ASEGURADORA ANCON, S.A	14.943.238,39	8,4%	5	9.296.387,20	9,3%	62,2%
7	ASEGURADORA GLOBAL, S.A	5.841.731,48	3,3%	8	2.631.181,97	2,6%	45,0%
8	ACERTA SEGUROS	4.185.189,01	2,4%	9	2.148.610,84	2,2%	51,3%
9	LA REGIONAL DE SEGUROS, S.A	3.566.148,92	2,0%	7	3.172.156,01	3,2%	89,0%
10	ÓPTIMA COMPAÑÍA DE SEGUROS, S.A.	2.947.620,93	1,7%	11	1.289.173,45	1,3%	43,7%
11	BANESCO SEGUROS, S.A.	2.660.443,67	1,5%	12	1.177.118,45	1,2%	44,2%
12	ALIADO SEGUROS	2.658.940,52	1,5%	14	500.630,44	0,5%	18,8%
13	GENERAL DE SEGUROS, S.A.	2.569.840,13	1,5%	10	1.297.807,06	1,3%	50,5%
14	MULTIBANK SEGUROS, S.A	1.033.494,49	0,6%	13	1.052.505,30	1,1%	101,8%
15	NACIONAL DE SEGUROS DE PANAMÁ Y CENTROAMÉRICA	194.456,35	0,1%	16	87.701,54	0,1%	45,1%
16	MERCANTIL PANAMÁ SEGUROS, S.A	78.541,71	0,0%	15	91.197,57	0,1%	116,1%
17	CHUBB SEGUROS PANAMA, S.A.	0,00	0,0%	17	0,00	0,0%	0,0%
18	PAN AMERICAN LIFE INSURANCE DE PANAMÁ, S.A	0,00	0,0%	18	0,00	0,0%	0,0%
19	SAGICOR PANAMÁ, S.A	0,00	0,0%	19	0,00	0,0%	0,0%
20	VIVIR COMPAÑÍA DE SEGUROS, SA.	0,00	0,0%	20	0,00	0,0%	0,0%
21	WORLDWIDE MEDICAL ASSURANCE, LTD	0,00	0,0%	21	0,00	0,0%	0,0%
22	BUPA PANAMÁ, S.A.	0,00	0,0%	22	0,00	0,0%	0,0%
23	INTERAMERICANA FIANZAS Y SEGUROS, S.A.	0,00	0,0%	23	0,00	0,0%	0,0%
TOTAL		\$177.191.406,70	100%		\$99.629.356,92	100%	56,2%

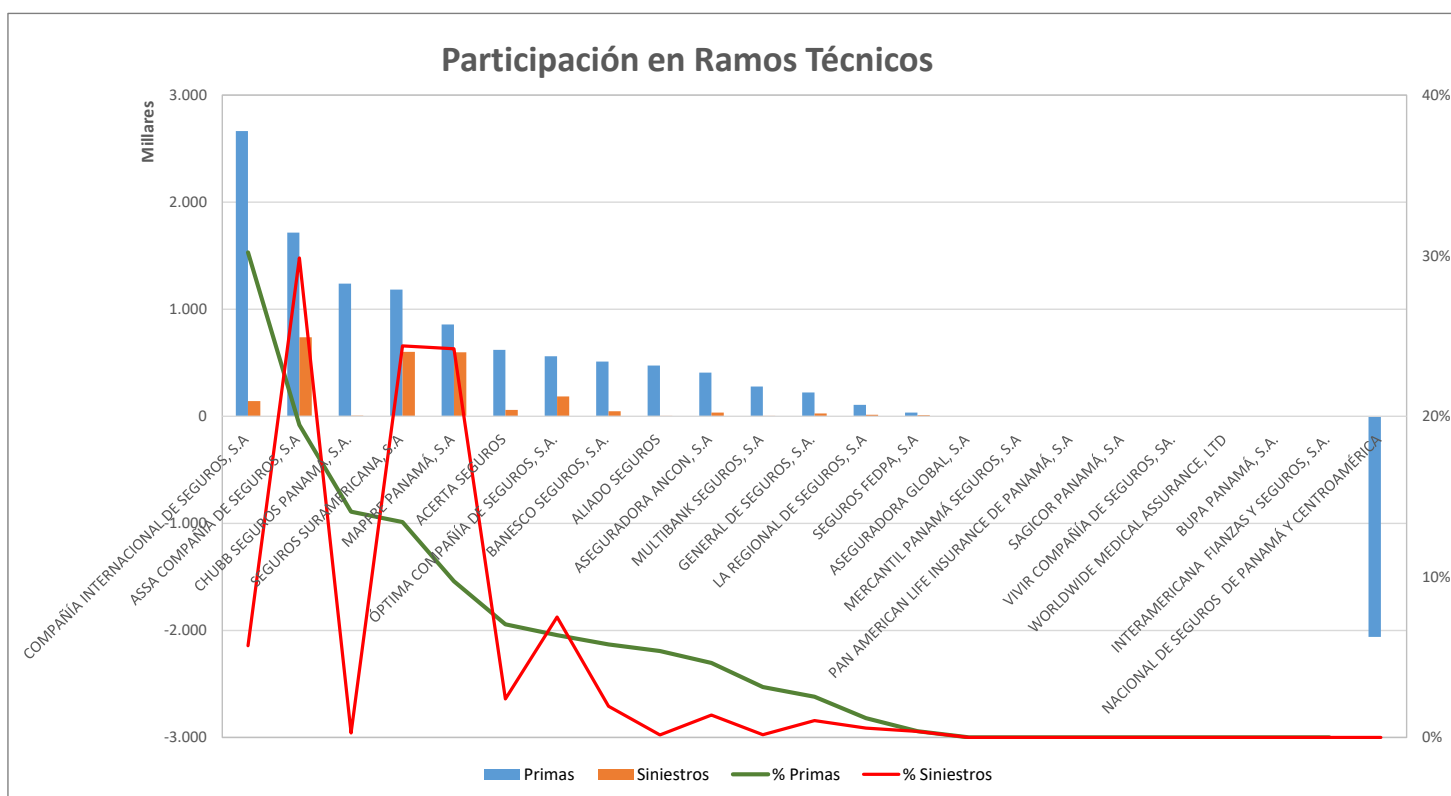


Superintendencia de Seguros y Reaseguros de Panamá Participación de Mercado por Productos



RAMOS TÉCNICOS AL 30 DE SEPTIEMBRE DE 2020

#	Compañía de Seguros	Primas	% Primas	#	Siniestros	% Siniestros	Sinestralidad Promedio
1	COMPAÑÍA INTERNACIONAL DE SEGUROS, S.A	2.663.853,94	30,2%	5	141.037,25	5,7%	5,3%
2	ASSA COMPAÑÍA DE SEGUROS, S.A	1.716.177,28	19,5%	1	737.205,18	29,9%	43,0%
3	CHUBB SEGUROS PANAMA, S.A.	1.239.682,02	14,1%	12	6.780,62	0,3%	0,5%
4	SEGUROS SURAMERICANA, S.A	1.182.962,66	13,4%	2	601.897,98	24,4%	50,9%
5	MAPFRE PANAMÁ, S.A	858.183,98	9,7%	3	597.515,28	24,2%	69,6%
6	ACERTA SEGUROS	621.391,51	7,0%	6	59.188,80	2,4%	9,5%
7	ÓPTIMA COMPAÑÍA DE SEGUROS, S.A.	561.611,73	6,4%	4	185.120,78	7,5%	33,0%
8	BANESCO SEGUROS, S.A.	511.063,41	5,8%	7	47.907,77	1,9%	9,4%
9	ALIADO SEGUROS	474.639,56	5,4%	14	3.800,03	0,2%	0,8%
10	ASEGURADORA ANCON, S.A	408.656,39	4,6%	8	34.345,48	1,4%	8,4%
11	MULTIBANK SEGUROS, S.A	277.137,10	3,1%	13	4.341,25	0,2%	1,6%
12	GENERAL DE SEGUROS, S.A.	223.397,96	2,5%	9	25.972,72	1,1%	11,6%
13	LA REGIONAL DE SEGUROS, S.A	105.914,56	1,2%	10	14.367,47	0,6%	13,6%
14	SEGUROS FEDPA, S.A	34.770,96	0,4%	11	9.430,79	0,4%	27,1%
15	ASEGURADORA GLOBAL, S.A	0,00	0,0%	15	0,00	0,0%	0,0%
16	MERCANTIL PANAMÁ SEGUROS, S.A	0,00	0,0%	16	0,00	0,0%	0,0%
17	PAN AMERICAN LIFE INSURANCE DE PANAMÁ, S.A	0,00	0,0%	17	0,00	0,0%	0,0%
18	SAGICOR PANAMÁ, S.A	0,00	0,0%	18	0,00	0,0%	0,0%
19	VIVIR COMPAÑÍA DE SEGUROS, SA.	0,00	0,0%	19	0,00	0,0%	0,0%
20	WORLDWIDE MEDICAL ASSURANCE, LTD	0,00	0,0%	20	0,00	0,0%	0,0%
21	BUPA PANAMÁ, S.A.	0,00	0,0%	21	0,00	0,0%	0,0%
22	INTERAMERICANA FIANZAS Y SEGUROS, S.A.	0,00	0,0%	22	0,00	0,0%	0,0%
23	NACIONAL DE SEGUROS DE PANAMÁ Y CENTROAMÉRICA	-2.060.264,18	-23,4%	23	0,00	0,0%	0,0%
TOTAL		\$8.819.178,88	100%		\$2.468.911,40	100%	28,0%



Superintendencia de Seguros y Reaseguros de Panamá Participación de Mercado por Productos



RESPONSABILIDAD CIVIL AL 30 DE SEPTIEMBRE DE 2020

#	Compañía de Seguros	Primas	% Primas	#	Siniestros	% Siniestros	Sinestralidad Promedio
1	ASSA COMPAÑÍA DE SEGUROS, S.A	8.608.164,78	35,9%	1	1.576.843,10	32,4%	18,3%
2	COMPAÑÍA INTERNACIONAL DE SEGUROS, S.A	4.846.747,46	20,2%	3	849.125,63	17,4%	17,5%
3	MAPFRE PANAMÁ, S.A	2.880.991,14	12,0%	5	435.354,23	8,9%	15,1%
4	SEGUROS SURAMERICANA, S.A	1.524.766,74	6,4%	4	539.000,41	11,1%	35,3%
5	CHUBB SEGUROS PANAMA, S.A.	1.332.882,68	5,6%	8	63.356,61	1,3%	4,8%
6	ALIADO SEGUROS	1.039.903,72	4,3%	7	134.905,88	2,8%	13,0%
7	ÓPTIMA COMPAÑÍA DE SEGUROS, S.A.	916.957,49	3,8%	9	57.961,60	1,2%	6,3%
8	ACERTA SEGUROS	673.854,88	2,8%	6	137.021,31	2,8%	20,3%
9	ASEGURADORA ANCON, S.A	626.095,32	2,6%	10	40.263,46	0,8%	6,4%
10	BANESCO SEGUROS, S.A.	438.131,02	1,8%	2	973.680,87	20,0%	222,2%
11	GENERAL DE SEGUROS, S.A.	318.567,93	1,3%	11	34.313,07	0,7%	10,8%
12	NACIONAL DE SEGUROS DE PANAMÁ Y CENTROAMÉRICA	283.994,30	1,2%	12	22.897,84	0,5%	8,1%
13	MERCANTIL PANAMÁ SEGUROS, S.A	173.600,08	0,7%	16	338,49	0,0%	0,2%
14	MULTIBANK SEGUROS, S.A	134.095,19	0,6%	13	4.634,56	0,1%	3,5%
15	LA REGIONAL DE SEGUROS, S.A	94.152,91	0,4%	14	1.169,60	0,0%	1,2%
16	SEGUROS FEDPA, S.A	70.708,83	0,3%	15	563,89	0,0%	0,8%
17	ASEGURADORA GLOBAL, S.A	0,00	0,0%	17	0,00	0,0%	0,0%
18	PAN AMERICAN LIFE INSURANCE DE PANAMÁ, S.A	0,00	0,0%	18	0,00	0,0%	0,0%
19	SAGICOR PANAMÁ, S.A	0,00	0,0%	19	0,00	0,0%	0,0%
20	VIVIR COMPAÑÍA DE SEGUROS, SA.	0,00	0,0%	20	0,00	0,0%	0,0%
21	WORLDWIDE MEDICAL ASSURANCE, LTD	0,00	0,0%	21	0,00	0,0%	0,0%
22	BUPA PANAMÁ, S.A.	0,00	0,0%	22	0,00	0,0%	0,0%
23	INTERAMERICANA FIANZAS Y SEGUROS, S.A.	0,00	0,0%	23	0,00	0,0%	0,0%
TOTAL		\$23.963.614,47	100%		\$4.871.430,55	100%	20,3%



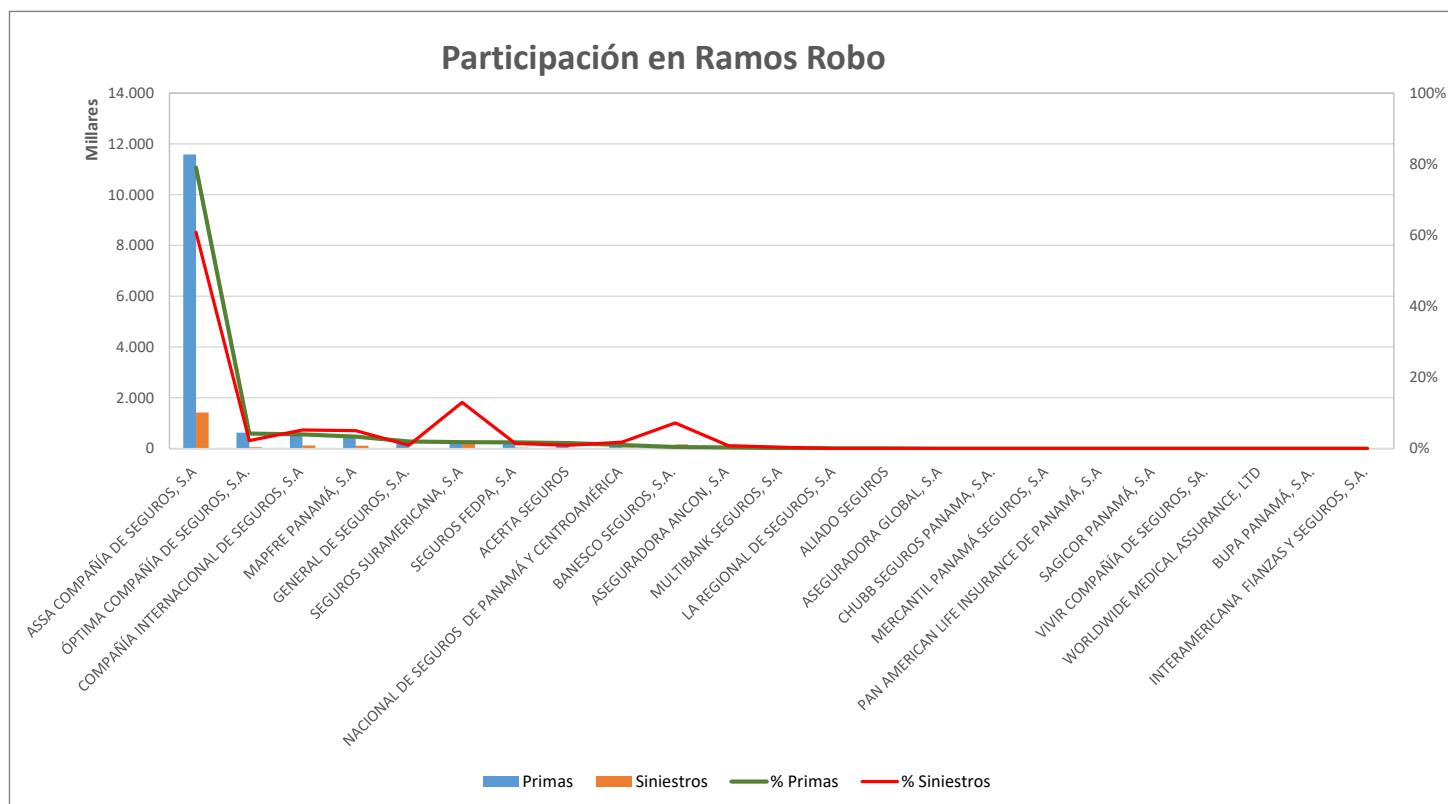
Superintendencia de Seguros y Reaseguros de Panamá Participación de Mercado por Productos



RAMO DE ROBO

AL 30 DE SEPTIEMBRE DE 2020

#	Compañía de Seguros	Primas	% Primas	#	Siniestros	% Siniestros	Sinistralidad Promedio
1	ASSA COMPAÑÍA DE SEGUROS, S.A	11.583.642,75	79,0%	1	1.418.533,06	60,8%	12,2%
2	ÓPTIMA COMPAÑÍA DE SEGUROS, S.A.	624.914,88	4,3%	6	52.173,51	2,2%	8,3%
3	COMPAÑÍA INTERNACIONAL DE SEGUROS, S.A	588.010,85	4,0%	4	122.045,50	5,2%	20,8%
4	MAPFRE PANAMÁ, S.A	497.741,86	3,4%	5	118.107,30	5,1%	23,7%
5	GENERAL DE SEGUROS, S.A.	291.786,30	2,0%	9	22.778,47	1,0%	7,8%
6	SEGUROS SURAMERICANA, S.A	270.395,08	1,8%	2	302.452,91	13,0%	111,9%
7	SEGUROS FEDPA, S.A	260.196,67	1,8%	8	33.777,84	1,4%	13,0%
8	ACERTA SEGUROS	231.612,59	1,6%	10	22.106,40	0,9%	9,5%
9	NACIONAL DE SEGUROS DE PANAMÁ Y CENTROAMÉRICA	144.698,81	1,0%	7	42.351,47	1,8%	29,3%
10	BANESCO SEGUROS, S.A.	63.169,06	0,4%	3	168.285,78	7,2%	266,4%
11	ASEGURADORA ANCON, S.A	48.801,12	0,3%	11	19.021,73	0,8%	39,0%
12	MULTIBANK SEGUROS, S.A	24.393,32	0,2%	12	9.218,28	0,4%	37,8%
13	LA REGIONAL DE SEGUROS, S.A	15.869,49	0,1%	13	329,56	0,0%	2,1%
14	ALIADO SEGUROS	9.508,96	0,1%	14	20,55	0,0%	0,2%
15	ASEGURADORA GLOBAL, S.A	0,00	0,0%	15	0,00	0,0%	0,0%
16	CHUBB SEGUROS PANAMA, S.A.	0,00	0,0%	16	0,00	0,0%	0,0%
17	MERCANTIL PANAMÁ SEGUROS, S.A	0,00	0,0%	17	0,00	0,0%	0,0%
18	PAN AMERICAN LIFE INSURANCE DE PANAMÁ, S.A	0,00	0,0%	18	0,00	0,0%	0,0%
19	SAGICOR PANAMÁ, S.A	0,00	0,0%	19	0,00	0,0%	0,0%
20	VIVIR COMPAÑÍA DE SEGUROS, SA.	0,00	0,0%	20	0,00	0,0%	0,0%
21	WORLDWIDE MEDICAL ASSURANCE, LTD	0,00	0,0%	21	0,00	0,0%	0,0%
22	BUPA PANAMÁ, S.A.	0,00	0,0%	22	0,00	0,0%	0,0%
23	INTERAMERICANA FIANZAS Y SEGUROS, S.A.	0,00	0,0%	23	0,00	0,0%	0,0%
TOTAL		\$14.654.741,74	100%		\$2.331.202,36	100%	15,9%



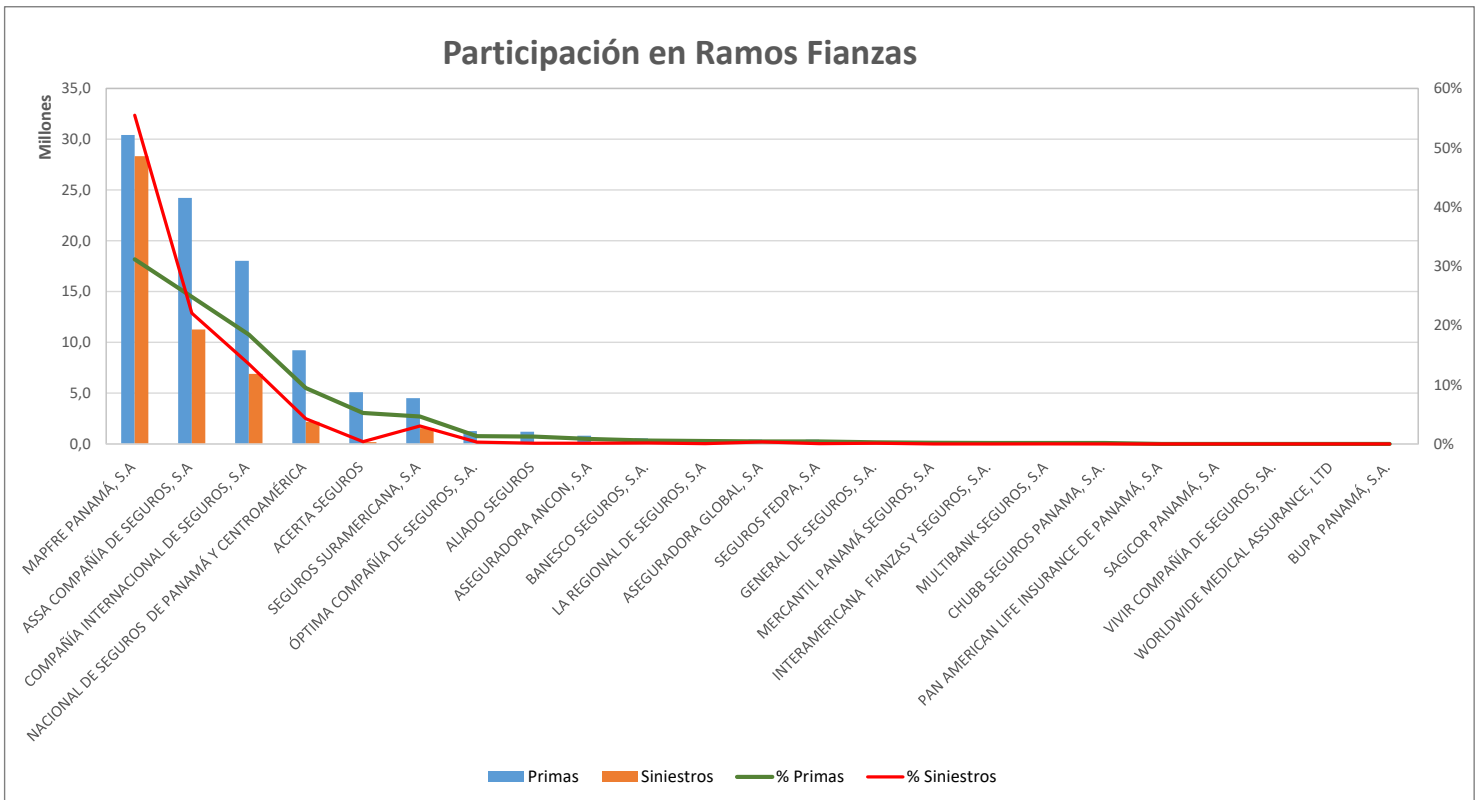
Superintendencia de Seguros y Reaseguros de Panamá Participación de Mercado por Productos



RAMO DE FIANZAS

AL 30 DE SEPTIEMBRE DE 2020

#	Compañía de Seguros	Primas	% Primas	#	Siniestros	% Siniestros	Sinestralidad Promedio
1	MAPFRE PANAMÁ, S.A	30.421.702,69	31,2%	1	28.335.235,22	55,5%	93,1%
2	ASSA COMPAÑÍA DE SEGUROS, S.A	24.225.292,31	24,8%	2	11.268.969,49	22,1%	46,5%
3	COMPAÑÍA INTERNACIONAL DE SEGUROS, S.A	18.029.081,81	18,5%	3	6.899.846,47	13,5%	38,3%
4	NACIONAL DE SEGUROS DE PANAMÁ Y CENTROAMÉRICA	9.223.571,48	9,4%	4	2.173.008,55	4,3%	23,6%
5	ACERTA SEGUROS	5.094.789,38	5,2%	6	188.492,13	0,4%	3,7%
6	SEGUROS SURAMERICANA, S.A	4.512.970,22	4,6%	5	1.543.059,58	3,0%	34,2%
7	ÓPTIMA COMPAÑÍA DE SEGUROS, S.A.	1.273.271,99	1,3%	8	152.179,75	0,3%	12,0%
8	ALIADO SEGUROS	1.201.481,40	1,2%	11	64.941,84	0,1%	5,4%
9	ASEGURADORA ANCON, S.A	805.904,23	0,8%	12	59.670,17	0,1%	7,4%
10	BANESCO SEGUROS, S.A.	543.887,16	0,6%	9	87.448,16	0,2%	16,1%
11	LA REGIONAL DE SEGUROS, S.A	492.806,09	0,5%	14	22.102,04	0,0%	4,5%
12	ASEGURADORA GLOBAL, S.A	411.729,30	0,4%	7	175.686,64	0,3%	42,7%
13	SEGUROS FEDPA, S.A	410.973,03	0,4%	13	27.427,21	0,1%	6,7%
14	GENERAL DE SEGUROS, S.A.	265.083,30	0,3%	10	71.575,00	0,1%	27,0%
15	MERCANTIL PANAMÁ SEGUROS, S.A	211.053,61	0,2%	16	0,00	0,0%	0,0%
16	INTERAMERICANA FIANZAS Y SEGUROS, S.A.	170.034,41	0,2%	17	0,00	0,0%	0,0%
17	MULTIBANK SEGUROS, S.A	164.300,76	0,2%	15	1.553,84	0,0%	0,9%
18	CHUBB SEGUROS PANAMA, S.A.	162.561,18	0,2%	18	0,00	0,0%	0,0%
19	PAN AMERICAN LIFE INSURANCE DE PANAMÁ, S.A	0,00	0,0%	19	0,00	0,0%	0,0%
20	SAGICOR PANAMÁ, S.A	0,00	0,0%	20	0,00	0,0%	0,0%
21	VIVIR COMPAÑÍA DE SEGUROS, SA.	0,00	0,0%	21	0,00	0,0%	0,0%
22	WORLDWIDE MEDICAL ASSURANCE, LTD	0,00	0,0%	22	0,00	0,0%	0,0%
23	BUPA PANAMÁ, S.A.	0,00	0,0%	23	0,00	0,0%	0,0%
TOTAL		\$97.620.494,35	100%		\$51.071.196,09	100%	52,3%



Superintendencia de Seguros y Reaseguros de Panamá Participación de Mercado por Productos



OTROS RAMOS

AL 30 DE SEPTIEMBRE DE 2020

#	Compañía de Seguros	Primas	% Primas	#	Siniestros	% Siniestros	Sinestralidad Promedio
1	COMPAÑÍA INTERNACIONAL DE SEGUROS, S.A	15.041.925,38	29,0%	1	5.453.958,07	55,2%	36,3%
2	GENERAL DE SEGUROS, S.A.	10.035.918,65	19,4%	4	391.249,91	4,0%	3,9%
3	ASSA COMPAÑÍA DE SEGUROS, S.A	7.904.362,71	15,3%	5	322.731,57	3,3%	4,1%
4	MAPFRE PANAMÁ, S.A	5.705.583,74	11,0%	2	1.614.701,06	16,3%	28,3%
5	SEGUROS SURAMERICANA, S.A	4.914.639,90	9,5%	6	295.689,09	3,0%	6,0%
6	MERCANTIL PANAMÁ SEGUROS, S.A	2.133.279,94	4,1%	3	1.320.110,81	13,4%	61,9%
7	ASEGURADORA GLOBAL, S.A	2.109.907,48	4,1%	8	62.702,44	0,6%	3,0%
8	ALIADO SEGUROS	1.523.234,64	2,9%	9	54.078,52	0,5%	3,6%
9	MULTIBANK SEGUROS, S.A	807.273,11	1,6%	11	25.154,56	0,3%	3,1%
10	ÓPTIMA COMPAÑÍA DE SEGUROS, S.A.	587.367,88	1,1%	7	259.332,02	2,6%	44,2%
11	NACIONAL DE SEGUROS DE PANAMÁ Y CENTROAMÉRICA	538.570,22	1,0%	14	9.269,86	0,1%	1,7%
12	ASEGURADORA ANCON, S.A	350.103,70	0,7%	10	45.030,77	0,5%	12,9%
13	ACERTA SEGUROS	99.042,44	0,2%	12	17.139,97	0,2%	17,3%
14	BANESCO SEGUROS, S.A.	54.916,89	0,1%	13	11.217,70	0,1%	20,4%
15	LA REGIONAL DE SEGUROS, S.A	15.424,92	0,0%	15	1.559,00	0,0%	10,1%
16	WORLDWIDE MEDICAL ASSURANCE, LTD	0,00	0,0%	16	0,00	0,0%	0,0%
17	VIVIR COMPAÑÍA DE SEGUROS, SA.	0,00	0,0%	17	0,00	0,0%	0,0%
18	SEGUROS FEDPA, S.A	0,00	0,0%	18	0,00	0,0%	0,0%
19	SAGICOR PANAMÁ, S.A	0,00	0,0%	19	0,00	0,0%	0,0%
20	PAN AMERICAN LIFE INSURANCE DE PANAMÁ, S.A	0,00	0,0%	20	0,00	0,0%	0,0%
21	CHUBB SEGUROS PANAMA, S.A.	0,00	0,0%	21	0,00	0,0%	0,0%
22	BUPA PANAMÁ, S.A.	0,00	0,0%	22	0,00	0,0%	0,0%
23	INTERAMERICANA FIANZAS Y SEGUROS, S.A.	0,00	0,0%	23	0,00	0,0%	0,0%
TOTAL		\$51.821.551,60	100%		\$9.883.925,35	100%	19,1%

