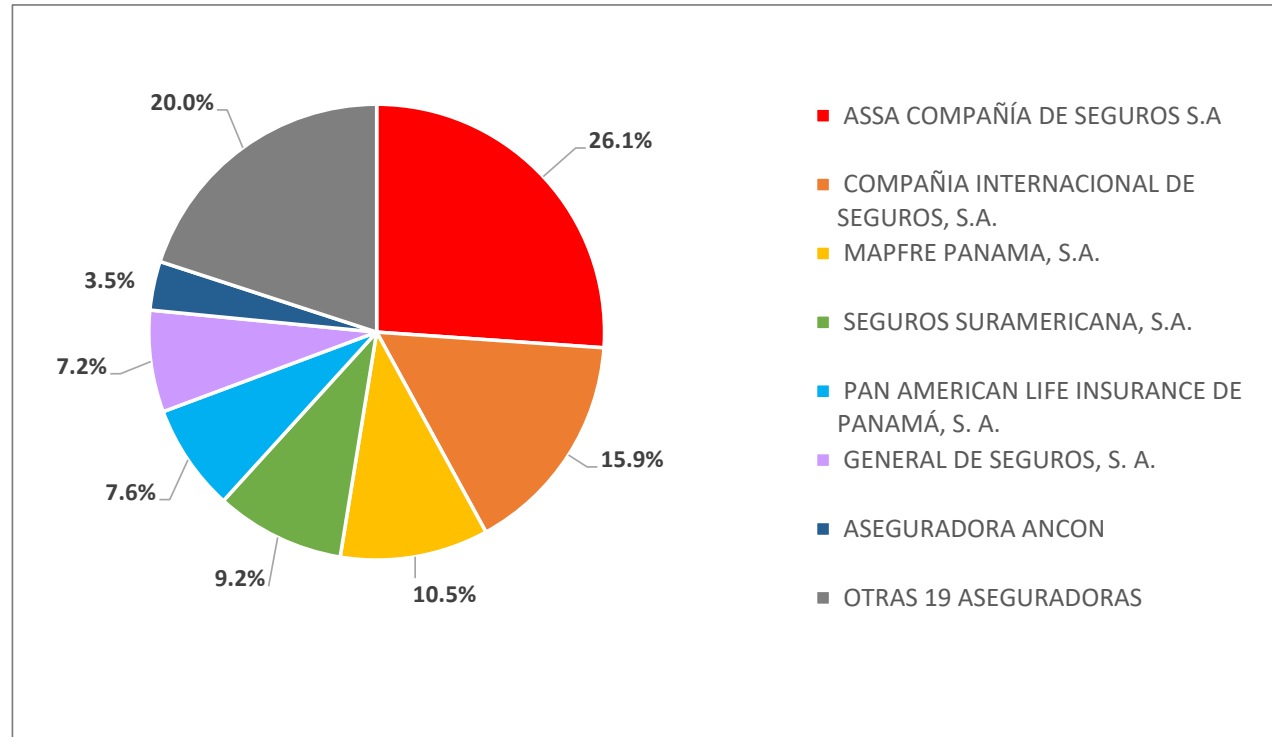


SUPERINTENDENCIA DE SEGUROS Y REASEGUROS DE PANAMÁ
PARTICIPACION DE TOTAL DE ACTIVOS DEL SECTOR SEGUROS
AL CIERRE DE CADA TRIMESTRE

#	COMPAÑÍAS DE SEGUROS	mar-18	jun-18	sep-18	dic-18	% Participación	
1	ASSA COMPAÑÍA DE SEGUROS S.A	541,745,597	730,324,411	791,916,318	833,995,485	26.1%	80.0%
2	COMPAÑIA INTERNACIONAL DE SEGUROS, S.A.	513,872,872	526,091,049	518,660,409	509,411,371	15.9%	
3	MAPFRE PANAMA, S.A.	367,179,477	369,248,043	351,856,165	336,519,915	10.5%	
4	SEGUROS SURAMERICANA, S.A.	350,656,604	358,615,721	353,075,048	293,240,166	9.2%	
5	PAN AMERICAN LIFE INSURANCE DE PANAMÁ, S. A.	242,037,952	239,242,476	230,502,667	242,401,231	7.6%	
6	GENERAL DE SEGUROS, S. A.	212,998,830	220,427,155	226,448,349	230,726,817	7.2%	
7	ASEGURADORA ANCON	110,212,159	111,736,446	110,015,599	110,788,997	3.5%	
8	WORLDWIDE MEDICAL ASSURANCE LTD. CORP.	65,536,809	65,616,259	67,040,300	75,462,121	2.4%	20.0%
9	MERCANTIL SEGUROS PANAMA, S.A.	56,842,030	63,482,138	69,076,319	71,283,642	2.2%	
10	ACERTA COMPAÑIA DE SEGUROS, S.A.	37,708,361	61,166,105	62,140,729	65,686,772	2.1%	
11	CHUBB SEGUROS PANAMA S. A.	44,700,508	47,797,686	45,857,059	64,095,643	2.0%	
12	NACIONAL DE SEGUROS DE PANAMA Y CENTROAMERICA, S.A	52,854,450	46,150,841	46,197,692	49,812,982	1.6%	
13	ASEGURADORA GLOBAL, S. A.	41,826,731	38,518,499	41,399,898	44,357,528	1.4%	
14	LA FLORESTA DE SEGUROS Y VIDA	41,129,292	43,531,546	43,010,685	42,918,948	1.3%	
15	SEGUROS FEDPA, S. A.	37,585,021	39,347,970	39,518,361	38,681,078	1.2%	
16	MULTIBANK SEGUROS, S.A.	26,417,707	28,738,106	36,718,364	36,971,796	1.2%	
17	ALIADO SEGUROS, S. A.	29,985,724	24,987,329	29,769,543	31,223,819	1.0%	
18	BANESCO SEGUROS, S. A.	29,120,345	28,413,997	28,930,781	30,910,358	1.0%	
19	OPTIMA COMPAÑIA DE SEGUROS, S.A.	22,792,621	22,472,692	27,102,061	29,908,496	0.9%	
20	LA REGIONAL DE SEGUROS, S.A.	15,349,901	16,910,744	17,378,962	21,992,036	0.7%	
21	VIVIR COMPAÑIA DE SEGUROS, S.A.	13,079,496	13,327,023	13,461,135	15,742,488	0.5%	
22	BUPA PANAMA, S.A	9,422,898	10,803,415	10,775,307	11,538,659	0.4%	
23	SAGICOR PANAMA, S.A.	7,341,668	7,627,099	7,223,647	8,220,744	0.3%	
24	SEGUROS BBA CORP.	10,057,496	8,793,069	-	-	0.0%	
25	ASSICURAZIONI GENERALI, S.P.A.	299,350,065	-	-	-	0.0%	
26	ASEGURADORA DEL ISTMO, S.A.	22,782,852	-	-	-	0.0%	
TOTAL DE ACTIVOS AL CIERRE DEL TRIMESTRE		\$3,202,587,468	\$3,123,369,819	\$3,168,075,401	\$3,195,891,091	100.0%	

**PARTICIPACION DE TOTAL DE ACTIVOS DEL SECTOR SEGUROS
AL 31 DE DICIEMBRE DE 2018**

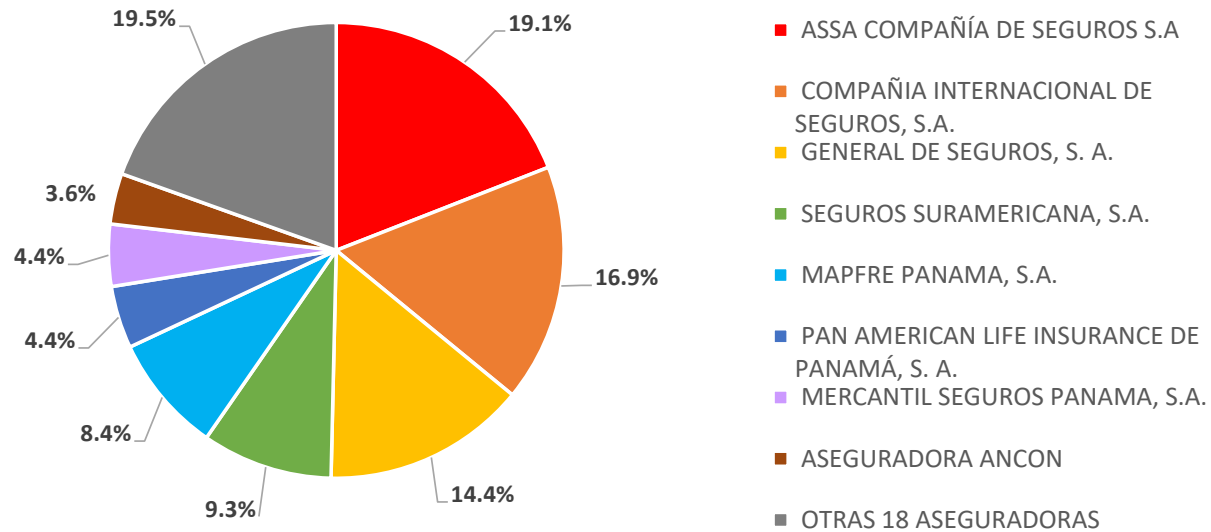


**7 Aseguradoras mantienen el 80.0%
las otras 16 Aseguradoras el 20.0% del Total del Activos del Sector**

SUPERINTENDENCIA DE SEGUROS Y REASEGUROS DE PANAMÁ
PARTICIPACION DE PATRIMONIO TOTAL DEL SECTOR SEGUROS
AL CIERRE DE CADA TRIMESTRE

#	COMPAÑÍAS DE SEGUROS	mar-18	jun-18	sep-18	dic-18	% Participación	
1	ASSA COMPAÑÍA DE SEGUROS S.A	219,142,659	217,257,721	215,840,246	222,553,048	19.1%	80.5%
2	COMPAÑIA INTERNACIONAL DE SEGUROS, S.A.	204,605,378	214,043,592	211,705,436	197,018,562	16.9%	
3	GENERAL DE SEGUROS, S. A.	153,740,252	158,359,344	163,234,879	168,561,560	14.4%	
4	SEGUROS SURAMERICANA, S.A.	176,640,981	179,454,973	183,682,833	108,393,859	9.3%	
5	MAPFRE PANAMA, S.A.	104,234,475	103,445,277	101,571,104	97,891,489	8.4%	
6	PAN AMERICAN LIFE INSURANCE DE PANAMÁ, S. A.	58,678,594	60,226,981	50,405,426	51,703,988	4.4%	
7	MERCANTIL SEGUROS PANAMA, S.A.	40,342,665	43,386,838	47,740,773	51,391,520	4.4%	
8	ASEGURADORA ANCON	41,880,457	41,161,683	39,613,771	42,014,870	3.6%	
9	LA FLORESTA DE SEGUROS Y VIDA	24,940,321	24,957,092	24,843,601	24,656,292	2.1%	19.5%
10	CHUBB SEGUROS PANAMA S. A.	20,531,666	23,502,683	23,338,456	23,429,769	2.0%	
11	ACERTA COMPAÑIA DE SEGUROS, S.A.	9,943,811	20,848,006	21,071,199	21,943,240	1.9%	
12	MULTIBANK SEGUROS, S.A.	16,192,037	17,270,811	19,850,075	20,836,031	1.8%	
13	WORLDWIDE MEDICAL ASSURANCE LTD. CORP.	23,390,702	21,812,887	21,499,067	20,630,424	1.8%	
14	ASEGURADORA GLOBAL, S. A.	26,296,552	22,995,015	24,828,541	18,251,490	1.6%	
15	SEGUROS FEDPA, S. A.	14,470,094	15,386,460	15,497,475	15,399,317	1.3%	
16	NACIONAL DE SEGUROS DE PANAMA Y CENTROAMERICA, S.A	14,100,412	14,306,698	14,672,328	15,224,363	1.3%	
17	VIVIR COMPAÑIA DE SEGUROS, S.A.	10,943,460	11,036,876	11,115,319	13,463,405	1.2%	
18	ALIADO SEGUROS, S. A.	11,989,557	12,159,096	12,375,518	13,080,324	1.1%	
19	OPTIMA COMPAÑIA DE SEGUROS, S.A.	9,719,257	9,973,245	10,289,161	10,720,299	0.9%	
20	BANESCO SEGUROS, S. A.	8,812,629	9,253,030	9,827,962	10,245,969	0.9%	
21	BUPA PANAMA, S.A	6,091,041	6,976,270	7,183,146	7,254,903	0.6%	
22	LA REGIONAL DE SEGUROS, S.A.	6,474,389	6,550,605	6,623,974	6,968,379	0.6%	
23	SAGICOR PANAMA, S.A.	5,250,728	5,383,592	5,287,367	6,100,231	0.5%	
24	SEGUROS BBA CORP.	5,805,811	2,143,267	-	-	0.0%	
25	ASSICURAZIONI GENERALI, S.P.A.	100,585,583	-	-	-	0.0%	
26	ASEGURADORA DEL ISTMO, S.A.	10,813,939	-	-	-	0%	
TOTAL DE PATRIMONIO AL CIERRE DEL TRIMESTRE		\$1,325,617,448	\$1,241,892,040	\$1,242,097,657	\$1,167,733,331	100.0%	

**PARTICIPACION DE PATRIMONIO TOTAL DEL SECTOR SEGUROS
AL 31 DE DICIEMBRE DE 2018**

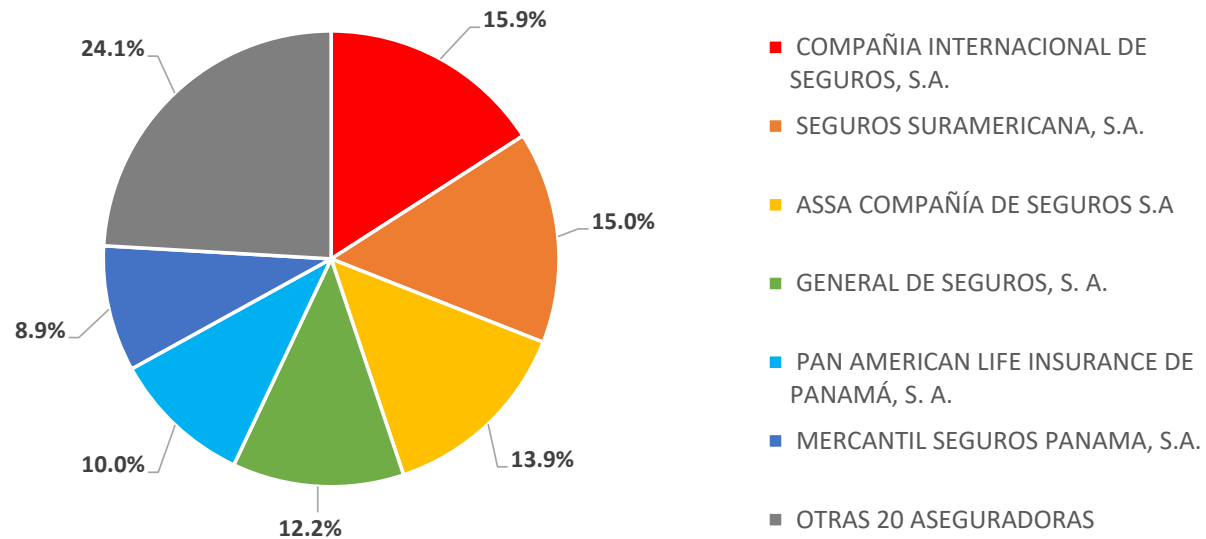


**8 Aseguradoras mantienen el 80.5%
las otras 15 Aseguradoras el 19.5% del Total del Patrimonio del Sector**

SUPERINTENDENCIA DE SEGUROS Y REASEGUROS DE PANAMÁ
PARTICIPACION DE UTILIDADES NETAS TOTALES DEL SECTOR SEGUROS
AL CIERRE DE CADA TRIMESTRE

#	COMPAÑÍAS DE SEGUROS	mar-18	jun-18	sep-18	dic-18	% Participación	
1	COMPAÑIA INTERNACIONAL DE SEGUROS, S.A.	9,037,108	15,448,381	22,754,146	25,457,485	16%	75.9%
2	SEGUROS SURAMERICANA, S.A.	10,392,592	13,262,034	17,430,733	24,032,414	15%	
3	ASSA COMPAÑIA DE SEGUROS S.A	2,598,069	6,186,267	11,591,576	22,204,214	14%	
4	GENERAL DE SEGUROS, S. A.	4,647,421	9,266,320	14,140,852	19,462,522	12%	
5	PAN AMERICAN LIFE INSURANCE DE PANAMÁ, S. A.	2,531,396	7,489,116	12,109,507	15,917,304	10%	
6	MERCANTIL SEGUROS PANAMA, S.A.	2,902,295	6,452,086	9,975,934	14,282,270	9%	
7	ASEGURADORA GLOBAL, S. A.	2,358,860	4,438,011	6,699,814	9,216,102	6%	
8	MAPFRE PANAMA, S.A.	2,992,859	5,799,865	6,437,758	5,760,677	4%	24.1%
9	MULTIBANK SEGUROS, S.A.	863,681	1,891,554	4,431,321	5,463,946	3%	
10	CHUBB SEGUROS PANAMA S. A.	1,141,691	3,782,599	4,080,060	4,180,171	3%	
11	VIVIR COMPAÑIA DE SEGUROS, S.A.	295,823	403,243	489,882	2,842,443	2%	
12	WORLDWIDE MEDICAL ASSURANCE LTD. CORP.	1,200,974	2,079,807	2,565,987	2,535,678	2%	
13	BANESCO SEGUROS, S. A.	299,282	695,035	1,257,933	1,717,664	1%	
14	SEGUROS FEDPA, S. A.	355,316	1,336,359	1,641,352	1,668,636	1%	
15	ALIADO SEGUROS, S. A.	246,481	416,020	742,658	1,415,430	1%	
16	NACIONAL DE SEGUROS DE PANAMA Y CENTROAMERICA, S.A	173,354	489,655	773,033	1,331,477	1%	
17	OPTIMA COMPAÑIA DE SEGUROS, S.A.	107,518	414,126	742,978	1,219,012	1%	
18	ACERTA COMPAÑIA DE SEGUROS, S.A.	(195,980)	(29,701)	193,492	1,065,533	1%	
19	LA REGIONAL DE SEGUROS, S.A.	132,239	270,997	344,367	688,771	0%	
20	ASEGURADORA ANCON	612,824	64,651	(1,441,827)	411,878	0%	
21	LA FLORESTA DE SEGUROS Y VIDA	210,789	468,904	377,387	189,859	0%	
22	BUPA PANAMA, S.A	(130,265)	(245,036)	(38,160)	33,597	0%	
23	ASSICURAZIONI GENERALI, S.P.A.	1,280,051	-	-	-	0%	
24	ASEGURADORA DEL ISTMO, S.A.	(34,413)	-	-	-	0%	
25	SEGUROS BBA CORP.	(805,427)	(4,467,970)	-	-	0%	
26	SAGICOR PANAMA, S.A.	(548,410)	(971,899)	(1,112,622)	(1,240,266)	-1%	
TOTAL DE UTILIDADES NETAS AL CIERRE DEL TRIMESTRE		\$42,666,127	\$74,940,421	\$116,188,161	\$159,856,820	100.0%	

**PARTICIPACION DE UTILIDADES NETAS TOTALES DEL SECTOR SEGUROS
AL 31 DE DICIEMBRE DE 2018**



**6 Aseguradoras mantienen el 75.9%
las otras 17 Aseguradoras el 24.1% del Total de Utilidades Netas del Sector**