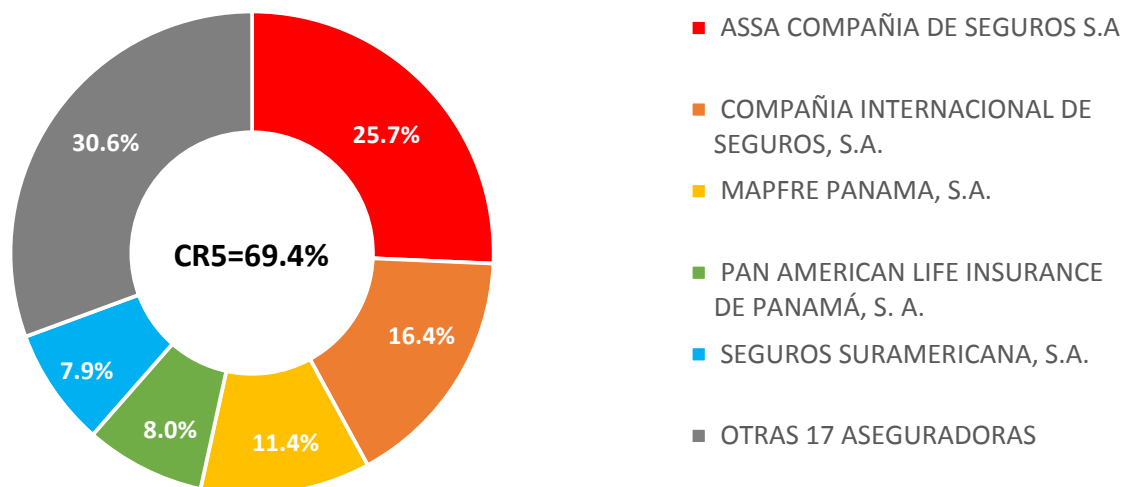


SUPERINTENDENCIA DE SEGUROS Y REASEGUROS DE PANAMÁ
PARTICIPACION DE TOTAL DE ACTIVOS DEL SECTOR SEGUROS
AL CIERRE DE CADA TRIMESTRE

#	COMPAÑÍAS DE SEGUROS	mar-19	jun-19	sep-19	dic-19	% Participación	
1	ASSA COMPAÑIA DE SEGUROS S.A	844,085,259	819,905,376	805,760,423	856,869,323	26%	69.4%
2	COMPAÑIA INTERNACIONAL DE SEGUROS, S.A.	538,594,534	544,425,272	483,701,269	545,807,891	16%	
3	MAPFRE PANAMA, S.A.	344,724,161	367,526,526	353,751,982	379,220,631	11%	
5	PAN AMERICAN LIFE INSURANCE DE PANAMÁ, S. A.	257,189,159	258,672,295	256,554,074	267,764,935	8%	
4	SEGUROS SURAMERICANA, S.A.	299,493,031	281,709,250	277,620,068	263,927,432	8%	
6	GENERAL DE SEGUROS, S. A.	235,686,189	241,673,430	250,522,369	253,843,299	8%	
7	ASEGURADORA ANCON	110,505,422	112,931,574	113,810,789	114,718,885	3%	30.6%
8	MERCANTIL SEGUROS PANAMA, S.A.	80,672,469	89,355,583	95,321,673	97,580,952	3%	
9	WORLDWIDE MEDICAL ASSURANCE LTD. CORP.	75,702,230	82,815,485	82,363,563	86,341,464	3%	
11	NACIONAL DE SEGUROS DE PANAMA Y CENTROAMERICA, S.A	59,633,083	51,515,341	50,990,927	60,485,508	2%	
10	CHUBB SEGUROS PANAMA S. A.	61,239,738	62,520,018	66,558,428	60,414,212	2%	
12	ASEGURADORA GLOBAL, S. A.	46,110,545	46,587,153	50,709,171	53,841,176	2%	
13	ACERTA COMPAÑIA DE SEGUROS, S.A.	65,191,274	52,306,526	49,616,288	49,214,558	1%	
14	MULTIBANK SEGUROS, S.A.	39,202,820	42,414,865	44,581,441	43,754,031	1%	
15	SEGUROS FEDPA, S. A.	40,731,378	41,710,928	41,381,546	41,320,585	1%	
16	ALIADO SEGUROS, S. A.	30,265,637	37,340,378	41,316,991	37,702,943	1%	
18	OPTIMA COMPAÑIA DE SEGUROS, S.A.	29,819,932	32,867,543	34,285,913	33,349,041	1%	
19	BANESCO SEGUROS, S. A.	28,050,722	28,215,707	27,066,321	28,846,602	1%	
20	LA REGIONAL DE SEGUROS, S.A.	22,892,874	21,666,643	22,574,485	23,109,866	1%	
21	VIVIR COMPAÑIA DE SEGUROS, S.A.	15,297,960	16,012,670	16,352,645	15,437,413	0%	
22	BUPA PANAMA, S.A	11,408,707	12,394,757	12,098,075	12,950,661	0%	
23	SAGICOR PANAMA, S.A.	7,904,892	8,213,042	8,387,983	8,396,033	0%	
17	LA FLORESTA DE SEGUROS Y VIDA	34,016,743	37,991,169	36,615,172	-	0%	
TOTAL DE ACTIVOS AL CIERRE DEL TRIMESTRE		\$3,278,418,759	\$3,290,771,530	\$3,221,941,595	\$3,334,897,443	100.0%	

**PARTICIPACION DE TOTAL DE ACTIVOS DEL SECTOR SEGUROS
AL 31 DE DICIEMBRE DE 2019**



Las 5 Aseguradoras con mayor concentración mantienen el 69.4% de los Activos del Sector, y las demás 17 Aseguradoras el 30.6% del Total del Activos del Sector

SUPERINTENDENCIA DE SEGUROS Y REASEGUROS DE PANAMÁ
PARTICIPACION DE PATRIMONIO TOTAL DEL SECTOR SEGUROS

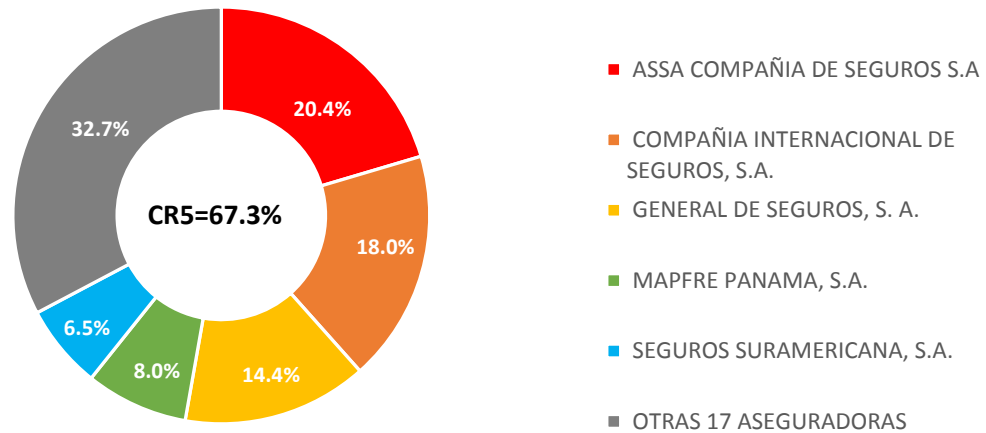
AL CIERRE DE CADA TRIMESTRE

#	COMPAÑÍAS DE SEGUROS	mar-19	jun-19	sep-19	dic-19	% Participación
1	ASSA COMPAÑIA DE SEGUROS S.A	230,425,381	251,091,667	260,050,777	263,957,867	20%
2	COMPAÑIA INTERNACIONAL DE SEGUROS, S.A.	211,340,303	218,930,240	219,266,796	232,659,725	18%
3	GENERAL DE SEGUROS, S. A.	167,583,013	172,708,138	178,855,495	185,782,071	14%
4	MAPFRE PANAMA, S.A.	100,963,560	101,540,237	102,283,630	102,883,709	8%
5	SEGUROS SURAMERICANA, S.A.	110,937,057	96,966,286	73,457,821	84,400,930	7%
6	PAN AMERICAN LIFE INSURANCE DE PANAMÁ, S. A.	61,687,756	67,813,918	61,166,414	69,829,628	5%
7	MERCANTIL SEGUROS PANAMA, S.A.	55,066,560	57,260,903	59,258,888	66,125,743	5%
8	ASEGURADORA ANCON	42,684,182	42,150,310	41,885,923	42,658,348	3%
9	CHUBB SEGUROS PANAMA S. A.	24,239,266	26,824,026	28,166,152	28,532,388	2%
10	MULTIBANK SEGUROS, S.A.	23,155,804	24,921,782	26,802,543	27,932,046	2%
12	ASEGURADORA GLOBAL, S. A.	20,917,234	19,495,463	23,145,788	25,230,562	2%
11	ALIADO SEGUROS, S. A.	13,388,024	23,287,959	23,983,771	24,415,647	2%
13	ACERTA COMPAÑIA DE SEGUROS, S.A.	22,631,409	23,236,103	22,606,189	22,935,177	2%
14	WORLDWIDE MEDICAL ASSURANCE LTD. CORP.	21,075,699	22,481,352	22,204,727	22,035,582	2%
17	NACIONAL DE SEGUROS DE PANAMA Y CENTROAMERICA, S.A	15,546,034	15,884,139	16,194,751	17,321,278	1%
16	SEGUROS FEDPA, S. A.	15,978,552	16,488,380	16,575,945	17,105,120	1%
18	VIVIR COMPAÑIA DE SEGUROS, S.A.	13,254,819	13,640,226	13,780,439	13,483,967	1%
19	BANESCO SEGUROS, S. A.	10,718,486	11,212,913	11,771,283	12,320,983	1%
20	OPTIMA COMPAÑIA DE SEGUROS, S.A.	11,113,605	11,443,338	11,476,248	12,019,299	1%
21	BUPA PANAMA, S.A	7,344,837	7,381,361	7,476,197	7,674,252	1%
22	LA REGIONAL DE SEGUROS, S.A.	7,087,776	7,196,274	7,210,567	7,369,663	1%
23	SAGICOR PANAMA, S.A.	6,255,101	5,999,729	6,174,094	6,215,954	0%
15	LA FLORESTA DE SEGUROS Y VIDA	17,223,942	21,772,155	18,111,106	-	0%
TOTAL DE PATRIMONIO AL CIERRE DEL TRIMESTRE		\$1,210,618,399	\$1,259,726,900	\$1,251,905,541	\$1,292,889,937	100.0%

67.3%

32.7%

**PARTICIPACION DE PATRIMONIO TOTAL DEL SECTOR SEGUROS
AL 31 DE DICIEMBRE DE 2019**



Las 5 Aseguradoras con mayor concentración mantienen el 67.3% del Patrimonio del Sector, y las demás 17 Aseguradoras el 32.7% del Total del Patrimonio del Sector

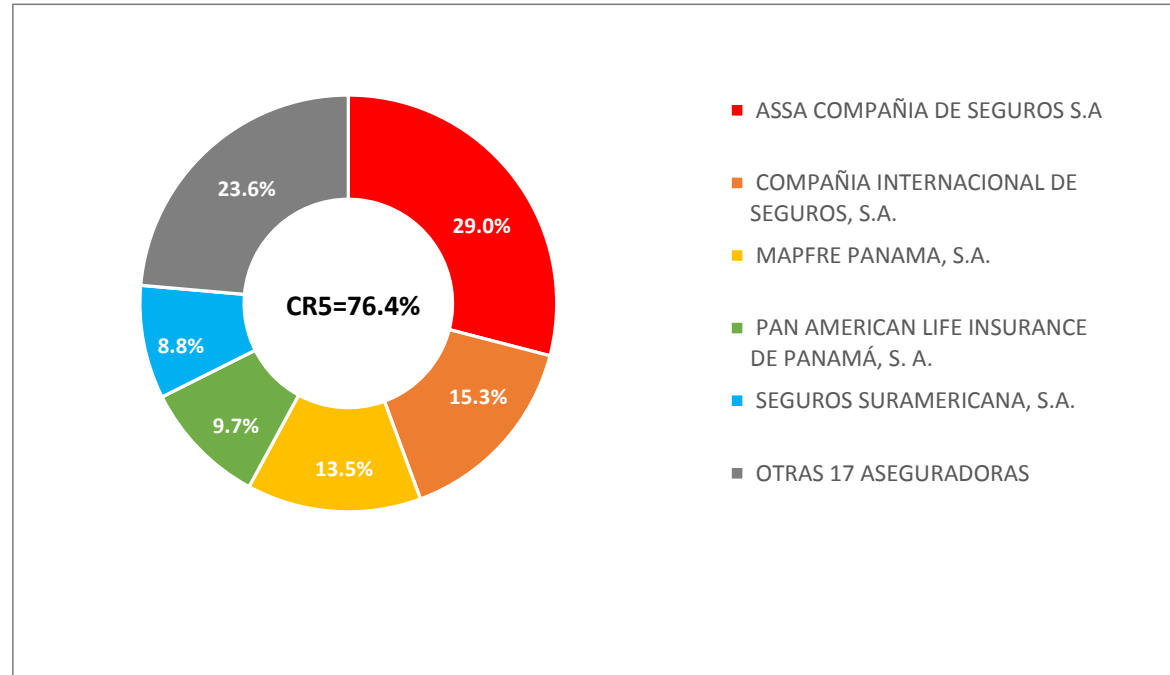
SUPERINTENDENCIA DE SEGUROS Y REASEGUROS DE PANAMÁ
PARTICIPACION DE PASIVOS TOTAL DEL SECTOR SEGUROS
AL CIERRE DE CADA TRIMESTRE

#	COMPAÑÍAS DE SEGUROS	mar-19	jun-19	sep-19	dic-19	% Participación
1	ASSA COMPAÑIA DE SEGUROS S.A	613,659,878	568,813,709	545,709,646	592,911,457	29%
2	COMPAÑIA INTERNACIONAL DE SEGUROS, S.A.	327,254,231	325,495,032	264,434,473	313,148,166	15%
3	MAPFRE PANAMA, S.A.	243,760,600	265,986,288	251,468,352	276,336,922	14%
5	PAN AMERICAN LIFE INSURANCE DE PANAMÁ, S. A.	195,501,403	190,858,377	195,387,661	197,935,307	10%
4	SEGUROS SURAMERICANA, S.A.	188,555,974	184,742,964	204,162,248	179,526,502	9%
6	ASEGURADORA ANCON	67,821,241	70,781,264	71,924,866	72,060,537	4%
7	GENERAL DE SEGUROS, S. A.	68,103,176	68,965,292	71,666,874	68,061,228	3%
8	WORLDWIDE MEDICAL ASSURANCE LTD. CORP.	54,626,530	60,334,133	60,158,836	64,305,882	3%
11	NACIONAL DE SEGUROS DE PANAMA Y CENTROAMERICA, S.A	44,087,049	35,631,202	34,796,177	43,164,230	2%
9	CHUBB SEGUROS PANAMA S. A.	37,000,472	35,695,992	38,392,276	31,881,825	2%
10	MERCANTIL SEGUROS PANAMA, S.A.	25,605,909	32,094,679	36,062,785	31,455,209	2%
12	ASEGURADORA GLOBAL, S. A.	25,193,311	27,091,690	27,563,383	28,610,613	1%
13	ACERTA COMPAÑIA DE SEGUROS, S.A.	42,559,865	29,070,422	27,010,099	26,279,381	1%
14	SEGUROS FEDPA, S. A.	24,752,826	25,222,548	24,805,601	24,215,465	1%
15	OPTIMA COMPAÑIA DE SEGUROS, S.A.	18,706,327	21,424,204	22,809,665	21,329,743	1%
20	BANESCO SEGUROS, S. A.	17,332,237	17,002,794	15,295,037	16,525,618	1%
17	MULTIBANK SEGUROS, S.A.	16,047,016	17,493,084	17,778,898	15,821,985	1%
19	LA REGIONAL DE SEGUROS, S.A.	15,805,098	14,470,369	15,363,918	15,740,202	1%
18	ALIADO SEGUROS, S. A.	16,877,613	14,052,420	17,333,220	13,287,297	1%
21	BUPA PANAMA, S.A	4,063,869	5,013,396	4,621,878	5,276,409	0%
23	SAGICOR PANAMA, S.A.	1,649,791	2,213,313	2,213,889	2,180,079	0%
22	VIVIR COMPAÑIA DE SEGUROS, S.A.	2,043,141	2,372,444	2,572,206	1,953,447	0%
16	LA FLORESTA DE SEGUROS Y VIDA	16,792,801	16,219,015	18,504,066	-	0%
TOTAL DE PASIVOS AL CIERRE DEL TRIMESTRE		\$2,067,800,360	\$2,031,044,630	\$1,970,036,054	\$2,042,007,506	100.0%

76.4%

23.6%

**PARTICIPACION DE PASIVOS TOTAL DEL SECTOR SEGUROS
AL 31 DE DICIEMBRE DE 2019**

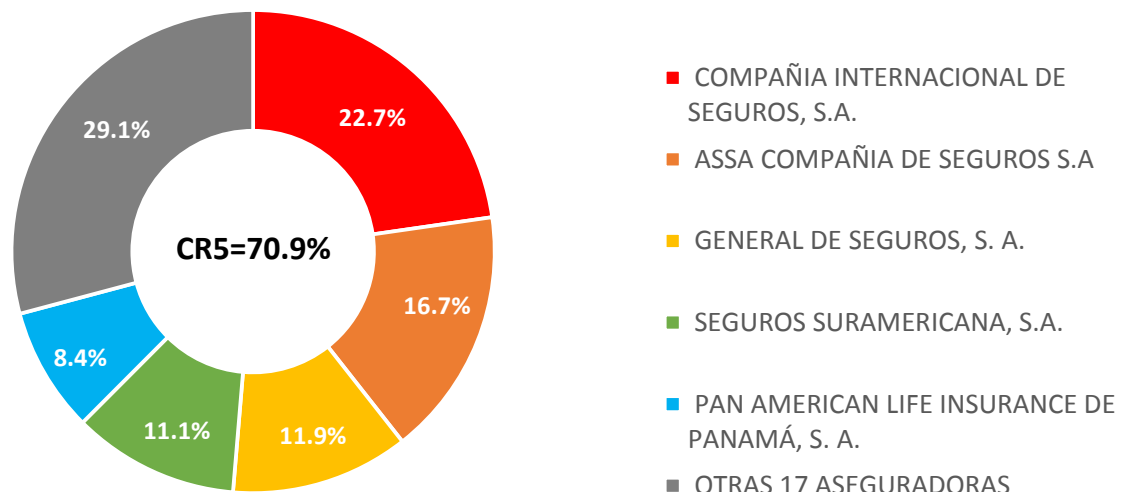


Las 5 Aseguradoras con mayor concentración mantienen el 76.4% de los Pasivos del Sector, y las demás 17 Aseguradoras el 23.6% del Total de los Pasivos del Sector

SUPERINTENDENCIA DE SEGUROS Y REASEGUROS DE PANAMÁ
PARTICIPACION DE UTILIDADES NETAS TOTALES DEL SECTOR SEGUROS
AL CIERRE DE CADA TRIMESTRE

#	COMPAÑÍAS DE SEGUROS	mar-19	jun-19	sep-19	dic-19	% Participación	
1	COMPAÑIA INTERNACIONAL DE SEGUROS, S.A.	13,634,687	21,568,821	31,071,579	44,532,740	23%	70.9%
2	ASSA COMPAÑIA DE SEGUROS S.A	8,562,088	19,709,268	27,863,427	32,674,070	17%	
4	GENERAL DE SEGUROS, S. A.	5,211,310	10,305,012	16,457,006	23,390,105	12%	
5	SEGUROS SURAMERICANA, S.A.	3,880,620	7,527,944	11,224,587	21,845,480	11%	
3	PAN AMERICAN LIFE INSURANCE DE PANAMÁ, S. A.	5,845,341	9,416,008	10,449,085	16,413,968	8%	
8	MERCANTIL SEGUROS PANAMA, S.A.	2,117,479	4,107,398	6,495,496	13,285,483	7%	
9	MAPFRE PANAMA, S.A.	740,250	3,792,850	5,725,346	9,123,005	5%	
6	ASEGURADORA GLOBAL, S. A.	3,128,507	2,725,542	6,350,926	8,942,689	5%	29.1%
7	MULTIBANK SEGUROS, S.A.	2,295,923	4,179,988	5,931,769	7,060,174	4%	
12	CHUBB SEGUROS PANAMA S. A.	684,443	3,564,433	4,910,156	5,207,034	3%	
14	BANESCO SEGUROS, S. A.	458,787	962,871	1,527,789	2,147,051	1%	
16	NACIONAL DE SEGUROS DE PANAMA Y CENTROAMERICA, S.A	425,909	726,314	952,550	2,020,461	1%	
10	SEGUROS FEDPA, S. A.	712,930	1,363,402	1,508,682	1,995,383	1%	
15	WORLDWIDE MEDICAL ASSURANCE LTD. CORP.	445,275	1,850,928	1,749,752	1,580,607	1%	
17	ALIADO SEGUROS, S. A.	307,700	207,635	903,447	1,335,323	1%	
18	OPTIMA COMPAÑIA DE SEGUROS, S.A.	256,091	584,998	611,989	1,134,954	1%	
11	ACERTA COMPAÑIA DE SEGUROS, S.A.	688,169	1,292,864	662,949	1,007,512	1%	
13	ASEGURADORA ANCON	614,675	100,930	94,788	872,076	0%	
23	BUPA PANAMA, S.A	89,934	126,458	221,293	419,349	0%	
21	VIVIR COMPAÑIA DE SEGUROS, S.A.	159,359	538,616	677,191	379,819	0%	
20	SAGICOR PANAMA, S.A.	181,127	39,088	89,814	303,094	0%	
22	LA REGIONAL DE SEGUROS, S.A.	152,274	129,367	143,661	302,757	0%	
19	LA FLORESTA DE SEGUROS Y VIDA	236,714	(2,331,810)	(8,992,859)	-	0%	
TOTAL DE UTILIDADES NETAS AL CIERRE DEL TRIMESTRE		\$50,829,591	\$92,488,923	\$126,630,422	\$195,973,132	100.0%	

**PARTICIPACION DE UTILIDADES NETAS TOTALES DEL SECTOR SEGUROS
AL 31 DE DICIEMBRE DE 2019**



Las 5 Aseguradoras con mayor concentración mantienen el 70.9% de las Utilidades del Sector, y las demás 17 Aseguradoras el 29.1% del Total de las Utilidades del Sector