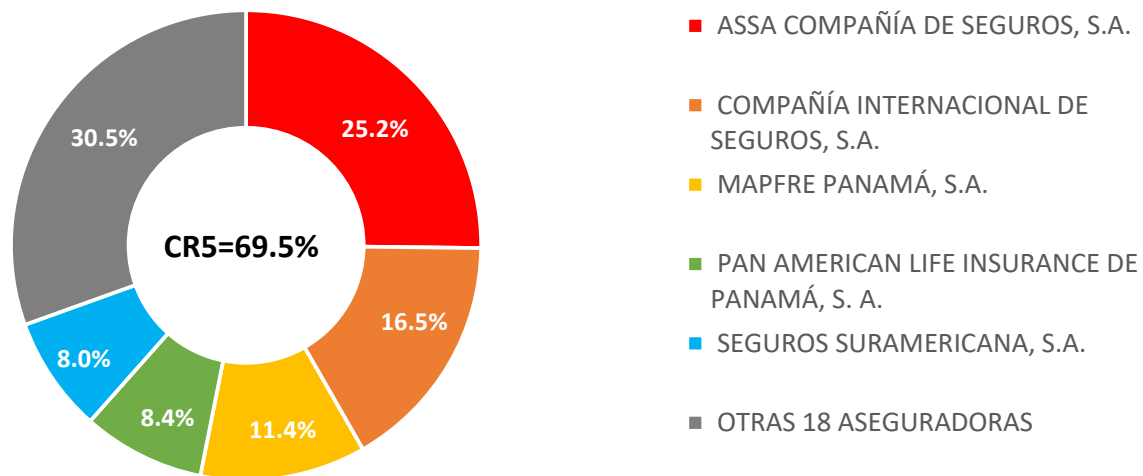


SUPERINTENDENCIA DE SEGUROS Y REASEGUROS DE PANAMÁ
PARTICIPACION DE TOTAL DE ACTIVOS DEL SECTOR SEGUROS
AL CIERRE DE CADA TRIMESTRE

#	COMPAÑÍAS DE SEGUROS	mar-20	jun-20	sep-20	dic-20	% Participación	
1	ASSA COMPAÑÍA DE SEGUROS, S.A.	864,730,145	872,785,385	863,710,691		25%	69.5%
2	COMPAÑÍA INTERNACIONAL DE SEGUROS, S.A.	547,097,582	573,775,599	567,282,887		17%	
3	MAPFRE PANAMÁ, S.A.	377,097,703	375,687,249	390,894,455		11%	
4	PAN AMERICAN LIFE INSURANCE DE PANAMÁ, S. A.	255,405,187	277,929,894	288,865,998		8%	
5	SEGUROS SURAMERICANA, S.A.	259,617,353	273,182,366	273,045,278		8%	
6	GENERAL DE SEGUROS, S.A.	255,806,944	260,454,966	267,367,174		8%	30.5%
7	ASEGURADORA ANCÓN, S.A.	117,159,059	113,493,189	114,045,757		3%	
8	MERCANTIL SEGUROS PANAMÁ, S.A.	99,489,071	108,837,224	110,084,566		3%	
9	WORLDWIDE MEDICAL ASSURANCE LTD. CORP.	82,208,066	76,939,303	78,362,780		2%	
10	CHUBB SEGUROS PANAMÁ, S.A.	60,549,117	64,554,196	64,719,390		2%	
11	ASEGURADORA GLOBAL, S.A.	54,180,989	54,502,275	56,953,860		2%	
12	ACERTA COMPAÑÍA DE SEGUROS, S.A.	46,847,028	49,293,347	50,960,921		1%	
13	NACIONAL DE SEGUROS DE PANAMÁ Y CENTROAMERICA, S.A.	57,830,834	55,618,689	47,243,168		1%	
14	MULTIBANK SEGUROS, S.A.	44,184,909	44,260,210	44,828,722		1%	
15	SEGUROS FEDPA, S.A.	41,905,943	42,125,909	43,126,524		1%	
16	ALIADO SEGUROS, S.A.	39,399,096	34,551,163	39,867,169		1%	
17	BANESCO SEGUROS, S.A.	28,983,008	28,166,846	29,136,832		1%	
18	OPTIMA COMPAÑÍA DE SEGUROS, S.A.	32,932,671	27,622,869	27,708,584		1%	
19	LA REGIONAL DE SEGUROS, S.A.	23,566,902	25,655,737	25,902,451		1%	
20	VIVIR COMPAÑÍA DE SEGUROS, S.A.	14,987,064	14,677,341	14,619,636		0%	
21	BUPA PANAMÁ, S.A.	12,819,291	13,644,389	13,742,769		0%	
22	SAGICOR PANAMÁ, S.A.	8,387,481	9,565,129	9,457,039		0%	
23	INTERAMERICANA DE FIANZAS Y SEGUROS, S.A.	-	-	7,468,033		0%	
TOTAL DE ACTIVOS AL CIERRE DEL TRIMESTRE		\$3,325,185,444	\$3,397,323,276	\$3,429,394,682		100.0%	

**PARTICIPACION DE TOTAL DE ACTIVOS DEL SECTOR SEGUROS
AL 30 DE SEPTIEMBRE DE 2020**



Las 5 Aseguradoras con mayor concentración mantienen el 69.5% de los Activos del Sector, y las demás 18 Aseguradoras el 30.5% del Total del Activos del Sector

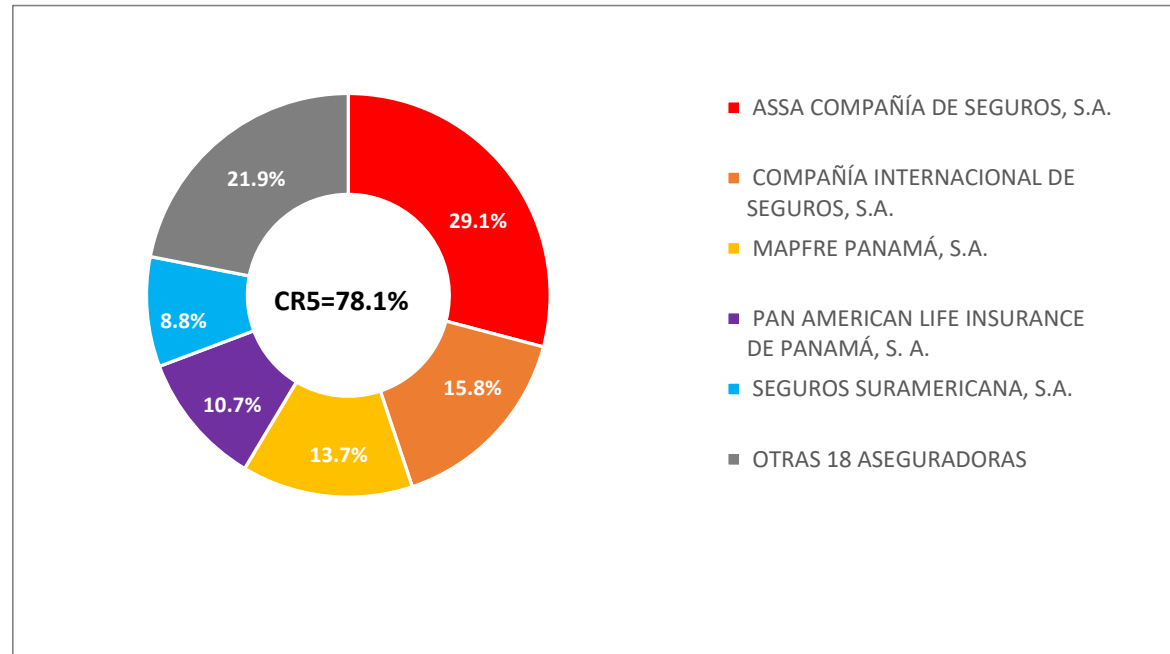
SUPERINTENDENCIA DE SEGUROS Y REASEGUROS DE PANAMÁ
PARTICIPACION DE PASIVOS TOTAL DEL SECTOR SEGUROS
AL CIERRE DE CADA TRIMESTRE

#	COMPAÑÍAS DE SEGUROS	mar-20	jun-20	sep-20	dic-20	% Participación
1	ASSA COMPAÑÍA DE SEGUROS, S.A.	622,819,059	606,243,284	588,608,235		29%
2	COMPAÑÍA INTERNACIONAL DE SEGUROS, S.A.	322,217,826	332,866,259	318,454,908		16%
3	MAPFRE PANAMÁ, S.A.	271,343,337	265,679,542	277,377,692		14%
4	PAN AMERICAN LIFE INSURANCE DE PANAMÁ, S. A.	197,438,043	210,414,654	216,194,830		11%
5	SEGUROS SURAMERICANA, S.A.	174,098,403	180,913,103	177,858,911		9%
6	GENERAL DE SEGUROS, S.A.	69,705,861	68,023,703	68,356,948		3%
7	ASEGURADORA ANCÓN, S.A.	69,960,700	65,128,999	55,177,968		3%
8	WORLDWIDE MEDICAL ASSURANCE LTD. CORP.	59,827,915	53,359,075	53,992,882		3%
9	MERCANTIL SEGUROS PANAMÁ, S.A.	36,224,709	40,552,823	38,965,605		2%
10	CHUBB SEGUROS PANAMÁ, S.A.	29,920,827	32,982,220	32,092,453		2%
11	NACIONAL DE SEGUROS DE PANAMÁ Y CENTROAMERICA, S.A.	40,843,495	37,938,742	29,702,822		1%
12	ASEGURADORA GLOBAL, S.A.	28,004,983	26,747,798	27,104,617		1%
13	ACERTA COMPAÑÍA DE SEGUROS, S.A.	22,670,068	24,160,648	25,742,909		1%
14	SEGUROS FEDPA, S.A.	24,457,577	23,797,011	24,673,174		1%
15	LA REGIONAL DE SEGUROS, S.A.	16,065,032	18,148,920	18,388,899		1%
16	BANESCO SEGUROS, S.A.	16,323,830	15,170,721	15,916,591		1%
17	OPTIMA COMPAÑÍA DE SEGUROS, S.A.	20,786,983	14,865,951	14,486,272		1%
18	MULTIBANK SEGUROS, S.A.	15,213,811	14,163,853	14,162,940		1%
19	ALIADO SEGUROS, S.A.	14,412,047	9,042,684	13,784,519		1%
20	BUPA PANAMÁ, S.A.	5,166,954	5,071,748	4,941,467		0%
21	SAGICOR PANAMÁ, S.A.	2,874,117	3,660,336	3,427,948		0%
22	VIVIR COMPAÑÍA DE SEGUROS, S.A.	1,482,331	1,870,352	1,760,253		0%
23	INTERAMERICANA DE FIANZAS Y SEGUROS, S.A.	-	-	536,273		0%
TOTAL DE PASIVOS AL CIERRE DEL TRIMESTRE		\$2,061,857,910	\$2,050,802,427	\$2,021,709,114		100.0%

78.1%

21.9%

**PARTICIPACION DE PASIVOS TOTAL DEL SECTOR SEGUROS
AL 30 DE SEPTIEMBRE DE 2020**



Las 5 Aseguradoras con mayor concentración mantienen el 78.1% de los Pasivos del Sector, y las demás 18 Aseguradoras el 21.9% del Total de los Pasivos del Sector

SUPERINTENDENCIA DE SEGUROS Y REASEGUROS DE PANAMÁ
PARTICIPACION DE PATRIMONIO TOTAL DEL SECTOR SEGUROS

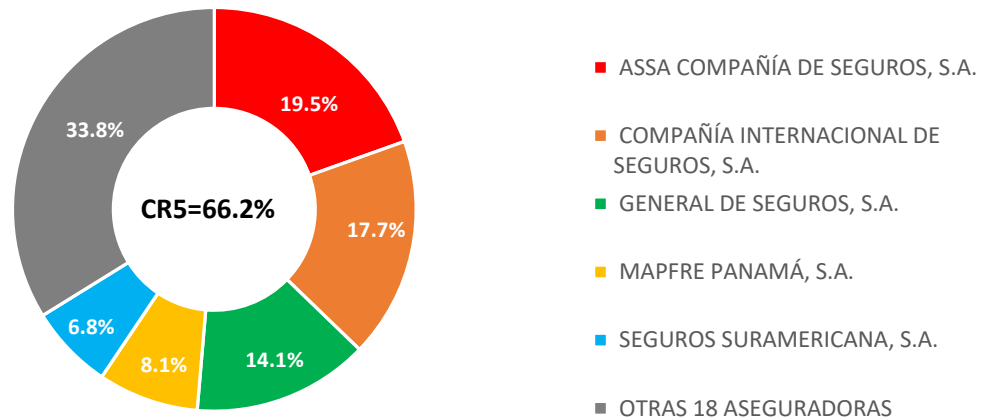
AL CIERRE DE CADA TRIMESTRE

#	COMPAÑÍAS DE SEGUROS	mar-20	jun-20	sep-20	dic-20	% Participación
1	ASSA COMPAÑÍA DE SEGUROS, S.A.	241,911,086	266,542,101	275,102,456		20%
2	COMPAÑÍA INTERNACIONAL DE SEGUROS, S.A.	224,879,756	240,909,340	248,827,979		18%
3	GENERAL DE SEGUROS, S.A.	186,101,083	192,431,262	199,010,226		14%
4	MAPFRE PANAMÁ, S.A.	105,754,365	110,007,708	113,516,763		8%
5	SEGUROS SURAMERICANA, S.A.	85,518,950	92,269,263	95,186,367		7%
6	PAN AMERICAN LIFE INSURANCE DE PANAMÁ, S. A.	57,967,144	67,515,240	72,671,169		5%
7	MERCANTIL SEGUROS PANAMÁ, S.A.	63,264,361	68,284,401	71,118,960		5%
8	ASEGURADORA ANCÓN, S.A.	47,198,359	48,364,190	58,867,789		4%
9	CHUBB SEGUROS PANAMÁ, S.A.	30,628,290	31,571,976	32,626,937		2%
10	MULTIBANK SEGUROS, S.A.	28,971,098	30,096,357	30,665,782		2%
11	ASEGURADORA GLOBAL, S.A.	26,176,006	27,754,476	29,849,243		2%
12	ALIADO SEGUROS, S.A.	24,987,049	25,508,479	26,082,650		2%
13	ACERTA COMPAÑÍA DE SEGUROS, S.A.	24,176,960	25,132,699	25,218,012		2%
14	WORLDWIDE MEDICAL ASSURANCE LTD. CORP.	22,380,151	23,580,228	24,369,898		2%
15	SEGUROS FEDPA, S.A.	17,448,366	18,328,898	18,453,351		1%
16	NACIONAL DE SEGUROS DE PANAMÁ Y CENTROAMERICA, S.A.	16,987,339	17,679,948	17,540,346		1%
17	OPTIMA COMPAÑÍA DE SEGUROS, S.A.	12,145,688	12,756,917	13,222,311		1%
18	BANESCO SEGUROS, S.A.	12,659,178	12,996,125	13,220,241		1%
19	VIVIR COMPAÑÍA DE SEGUROS, S.A.	13,504,733	12,806,989	12,859,383		1%
20	BUPA PANAMÁ, S.A.	7,652,336	8,572,641	8,801,302		1%
21	LA REGIONAL DE SEGUROS, S.A.	7,501,870	7,506,817	7,513,551		1%
22	INTERAMERICANA DE FIANZAS Y SEGUROS, S.A.	-	-	6,931,760		0%
23	SAGICOR PANAMÁ, S.A.	5,513,364	5,904,793	6,029,092		0%
TOTAL DE PATRIMONIO AL CIERRE DEL TRIMESTRE		\$1,263,327,534	\$1,346,520,849	\$1,407,685,568		100.0%

66.2%

33.8%

**PARTICIPACION DE PATRIMONIO TOTAL DEL SECTOR SEGUROS
AL 30 DE SEPTIEMBRE DE 2020**

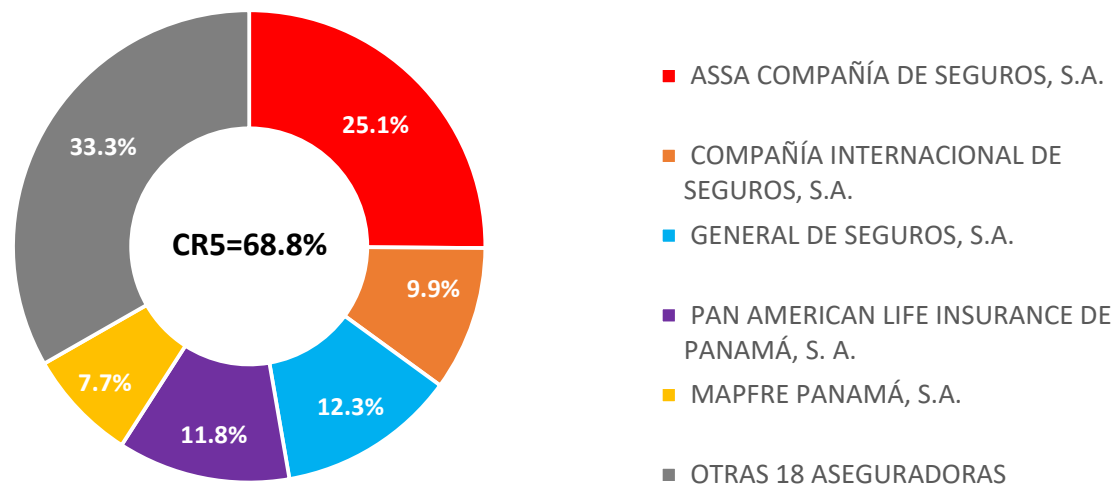


Las 5 Aseguradoras con mayor concentración mantienen el 66.2% del Patrimonio del Sector, y las demás 18 Aseguradoras el 33.8% del Total del Patrimonio del Sector

SUPERINTENDENCIA DE SEGUROS Y REASEGUROS DE PANAMÁ
PARTICIPACION DE UTILIDADES NETAS TOTALES DEL SECTOR SEGUROS
AL CIERRE DE CADA TRIMESTRE

#	COMPAÑÍAS DE SEGUROS	mar-20	jun-20	sep-20	dic-20	% Participación	
1	ASSA COMPAÑÍA DE SEGUROS, S.A.	9,490,725	26,027,657	32,496,629		21%	68.9%
2	COMPAÑÍA INTERNACIONAL DE SEGUROS, S.A.	(4,507,661)	10,264,597	28,374,674		19%	
3	GENERAL DE SEGUROS, S.A.	6,120,434	12,701,741	18,748,705		12%	
4	PAN AMERICAN LIFE INSURANCE DE PANAMÁ, S. A.	3,694,070	12,243,753	14,675,751		10%	
5	MAPFRE PANAMÁ, S.A.	4,079,898	7,929,016	11,317,532		7%	
6	SEGUROS SURAMERICANA, S.A.	1,645,205	8,170,385	11,081,300		7%	
7	MERCANTIL SEGUROS PANAMÁ, S.A.	2,902,999	5,913,095	8,020,929		5%	31.1%
8	ASEGURADORA GLOBAL, S.A.	1,674,300	3,572,150	6,292,840		4%	
9	CHUBB SEGUROS PANAMÁ, S.A.	2,123,401	3,966,625	4,889,451		3%	
10	MULTIBANK SEGUROS, S.A.	1,067,699	2,115,549	2,529,683		2%	
11	WORLDWIDE MEDICAL ASSURANCE LTD. CORP.	344,570	1,548,152	2,337,821		2%	
12	ASEGURADORA ANCÓN, S.A.	(409,426)	794,264	2,244,080		1%	
13	SEGUROS FEDPA, S.A.	918,247	1,785,338	2,201,020		1%	
14	ACERTA COMPAÑÍA DE SEGUROS, S.A.	1,256,830	1,785,554	1,870,476		1%	
15	ALIADO SEGUROS, S.A.	571,403	1,092,833	1,667,004		1%	
16	OPTIMA COMPAÑÍA DE SEGUROS, S.A.	274,197	774,881	1,249,599		1%	
17	BUPA PANAMÁ, S.A.	(21,915)	898,389	1,127,050		1%	
18	BANESCO SEGUROS, S.A.	276,644	719,838	977,206		1%	
19	NACIONAL DE SEGUROS DE PANAMÁ Y CENTROAMERICA, S.A.	309,433	1,014,924	864,582		1%	
20	VIVIR COMPAÑÍA DE SEGUROS, S.A.	43,821	383,727	429,871		0%	
21	LA REGIONAL DE SEGUROS, S.A.	51,900	56,848	68,737		0%	
22	SAGICOR PANAMÁ, S.A.	(131,632)	(115,952)	(90,719)		0%	
23	INTERAMERICANA DE FIANZAS Y SEGUROS, S.A.	-	-	(125,359)		0%	
TOTAL DE UTILIDADES NETAS AL CIERRE DEL TRIMESTRE		\$31,775,143	\$103,643,362	\$153,248,863		100.0%	

**PARTICIPACION DE UTILIDADES NETAS TOTALES DEL SECTOR SEGUROS
AL 30 DE SEPTIEMBRE DE 2020**



Las 5 Aseguradoras con mayor concentración mantienen el 68.9% de las Utilidades del Sector, y las demás 18 Aseguradoras el 31.1% del Total de las Utilidades del Sector