

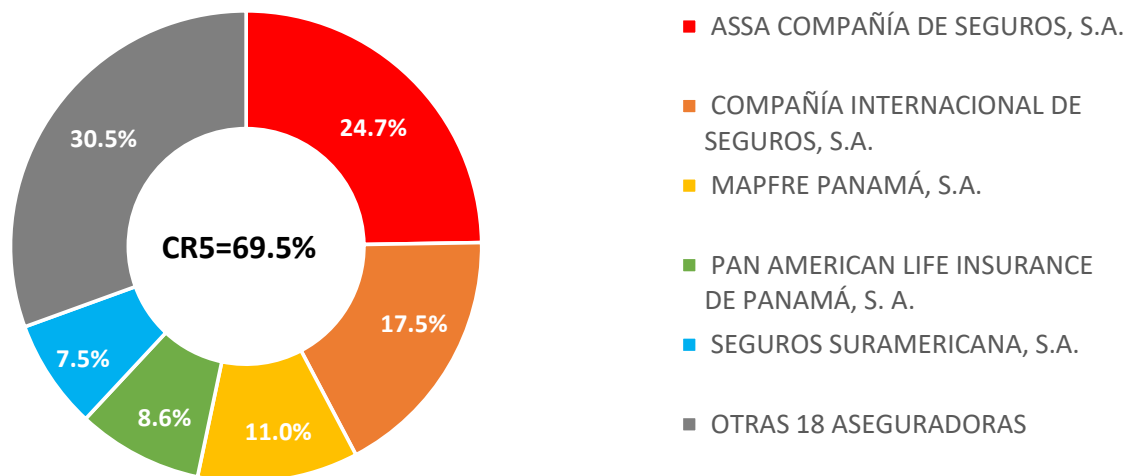
SUPERINTENDENCIA DE SEGUROS Y REASEGUROS DE PANAMÁ
PARTICIPACION DE TOTAL DE ACTIVOS DEL SECTOR SEGUROS
AL CIERRE DE CADA TRIMESTRE

| # | COMPAÑÍAS DE SEGUROS | mar-21 | jun-21 | sep-21 | dic-21 | % Participación |
|---|---|------------------------|------------------------|--------|--------|-----------------|
| 1 | ASSA COMPAÑÍA DE SEGUROS, S.A. | 897,311,881 | 874,689,748 | | | 25% |
| 2 | COMPAÑÍA INTERNACIONAL DE SEGUROS, S.A. | 602,469,513 | 620,190,015 | | | 18% |
| 3 | MAPFRE PANAMÁ, S.A. | 374,553,174 | 390,013,347 | | | 11% |
| 4 | PAN AMERICAN LIFE INSURANCE DE PANAMÁ, S. A. | 285,615,032 | 304,843,577 | | | 9% |
| 5 | SEGUROS SURAMERICANA, S.A. | 265,194,125 | 266,021,430 | | | 8% |
| 6 | GENERAL DE SEGUROS, S.A. | 256,440,994 | 263,247,294 | | | 7% |
| 7 | MERCANTIL SEGUROS PANAMÁ, S.A. | 129,376,558 | 140,036,996 | | | 4% |
| 8 | ASEGURADORA ANCÓN, S.A. | 115,432,732 | 112,338,078 | | | 3% |
| 9 | WORLDWIDE MEDICAL ASSURANCE LTD. CORP. | 86,188,998 | 87,327,376 | | | 2% |
| 10 | CHUBB SEGUROS PANAMÁ, S.A. | 63,307,134 | 61,560,144 | | | 2% |
| 11 | ASEGURADORA GLOBAL, S.A. | 57,748,324 | 59,640,108 | | | 2% |
| 12 | ACERTA COMPAÑÍA DE SEGUROS, S.A. | 53,094,850 | 53,508,515 | | | 2% |
| 13 | MULTIBANK SEGUROS, S.A. | 50,359,015 | 51,664,898 | | | 1% |
| 15 | SEGUROS FEDPA, S.A. | 42,651,253 | 43,919,850 | | | 1% |
| 14 | NACIONAL DE SEGUROS DE PANAMÁ Y CENTROAMERICA, S.A. | 46,396,605 | 42,693,306 | | | 1% |
| 16 | ALIADO SEGUROS, S.A. | 40,753,118 | 38,185,996 | | | 1% |
| 17 | OPTIMA COMPAÑÍA DE SEGUROS, S.A. | 33,261,839 | 32,884,843 | | | 1% |
| 18 | BANESCO SEGUROS, S.A. | 30,274,122 | 30,113,934 | | | 1% |
| 22 | INTERAMERICANA DE FIANZAS Y SEGUROS, S.A. | 11,845,699 | 15,405,159 | | | 0% |
| 20 | BUPA PANAMÁ, S.A. | 14,336,720 | 14,737,952 | | | 0% |
| 21 | VIVIR COMPAÑÍA DE SEGUROS, S.A. | 13,732,862 | 12,927,647 | | | 0% |
| 19 | LA REGIONAL DE SEGUROS, S.A. | 27,152,729 | 10,915,749 | | | 0% |
| | SAGICOR PANAMÁ, S.A. | 9,141,324 | 8,743,535 | | | 0% |
| TOTAL DE ACTIVOS AL CIERRE DEL TRIMESTRE | | \$3,506,638,602 | \$3,535,609,496 | | | 100.0% |

69.5%

30.5%

**PARTICIPACION DE TOTAL DE ACTIVOS DEL SECTOR SEGUROS
AL 30 DE JUNIO DE 2021**



Las 5 Aseguradoras con mayor concentración mantienen el 69.5% de los Activos del Sector, y las demás 18 Aseguradoras el 30.5% del Total del Activos del Sector

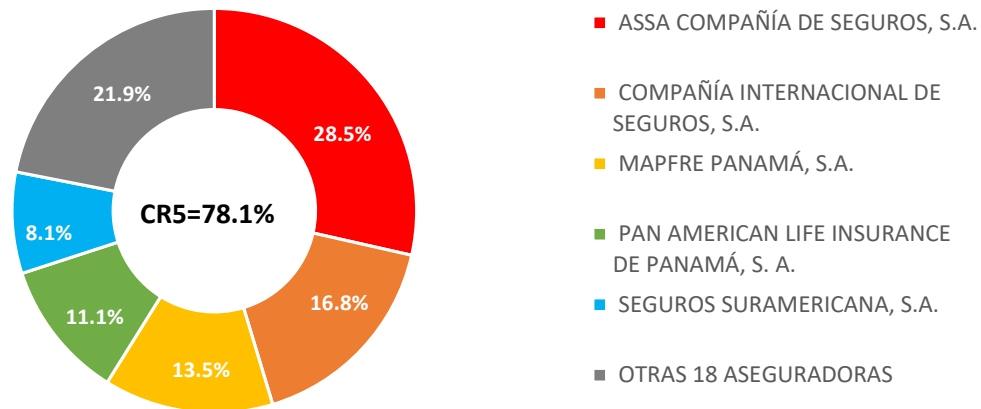
SUPERINTENDENCIA DE SEGUROS Y REASEGUROS DE PANAMÁ
PARTICIPACION DE PASIVOS TOTAL DEL SECTOR SEGUROS
AL CIERRE DE CADA TRIMESTRE

| # | COMPAÑÍAS DE SEGUROS | mar-21 | jun-21 | sep-21 | dic-21 | % Participación |
|---|---|------------------------|------------------------|--------|--------|-----------------|
| 1 | ASSA COMPAÑÍA DE SEGUROS, S.A. | 625,676,085 | 585,938,574 | | | 29% |
| 2 | COMPAÑÍA INTERNACIONAL DE SEGUROS, S.A. | 334,325,517 | 345,201,204 | | | 17% |
| 3 | MAPFRE PANAMÁ, S.A. | 263,946,616 | 278,167,484 | | | 14% |
| 4 | PAN AMERICAN LIFE INSURANCE DE PANAMÁ, S. A. | 209,896,543 | 228,078,922 | | | 11% |
| 5 | SEGUROS SURAMERICANA, S.A. | 166,599,033 | 166,309,291 | | | 8% |
| 9 | MERCANTIL SEGUROS PANAMÁ, S.A. | 52,128,797 | 60,184,706 | | | 3% |
| 6 | WORLDWIDE MEDICAL ASSURANCE LTD. CORP. | 60,454,270 | 59,702,457 | | | 3% |
| 8 | GENERAL DE SEGUROS, S.A. | 54,701,083 | 56,146,180 | | | 3% |
| 7 | ASEGURADORA ANCÓN, S.A. | 56,980,650 | 54,830,124 | | | 3% |
| 10 | CHUBB SEGUROS PANAMÁ, S.A. | 33,890,067 | 32,524,351 | | | 2% |
| 12 | ACERTA COMPAÑÍA DE SEGUROS, S.A. | 27,179,927 | 26,758,142 | | | 1% |
| 11 | NACIONAL DE SEGUROS DE PANAMÁ Y CENTROAMERICA, S.A. | 28,267,158 | 25,239,477 | | | 1% |
| 13 | SEGUROS FEDPA, S.A. | 23,314,892 | 24,267,823 | | | 1% |
| 14 | ASEGURADORA GLOBAL, S.A. | 23,205,042 | 23,370,536 | | | 1% |
| 15 | OPTIMA COMPAÑÍA DE SEGUROS, S.A. | 20,324,047 | 19,418,552 | | | 1% |
| 17 | MULTIBANK SEGUROS, S.A. | 17,668,326 | 18,048,431 | | | 1% |
| 18 | BANESCO SEGUROS, S.A. | 16,684,400 | 16,310,225 | | | 1% |
| 19 | ALIADO SEGUROS, S.A. | 13,452,598 | 10,288,731 | | | 1% |
| 21 | INTERAMERICANA DE FIANZAS Y SEGUROS, S.A. | 4,916,745 | 7,706,709 | | | 0% |
| 20 | BUPA PANAMÁ, S.A. | 5,071,486 | 5,445,237 | | | 0% |
| 16 | LA REGIONAL DE SEGUROS, S.A. | 19,425,132 | 4,924,556 | | | 0% |
| 22 | SAGICOR PANAMÁ, S.A. | 3,175,837 | 3,222,472 | | | 0% |
| 23 | VIVIR COMPAÑÍA DE SEGUROS, S.A. | 1,845,825 | 1,682,415 | | | 0% |
| TOTAL DE PASIVOS AL CIERRE DEL TRIMESTRE | | \$2,063,130,075 | \$2,053,766,599 | | | 100.0% |

78.1%

21.9%

**PARTICIPACION DE PASIVOS TOTAL DEL SECTOR SEGUROS
AL 30 DE JUNIO DE 2021**



Las 5 Aseguradoras con mayor concentración mantienen el 78.1% de los Pasivos del Sector, y las demás 18 Aseguradoras el 21.9% del Total de los Pasivos del Sector

SUPERINTENDENCIA DE SEGUROS Y REASEGUROS DE PANAMÁ
PARTICIPACION DE PATRIMONIO TOTAL DEL SECTOR SEGUROS

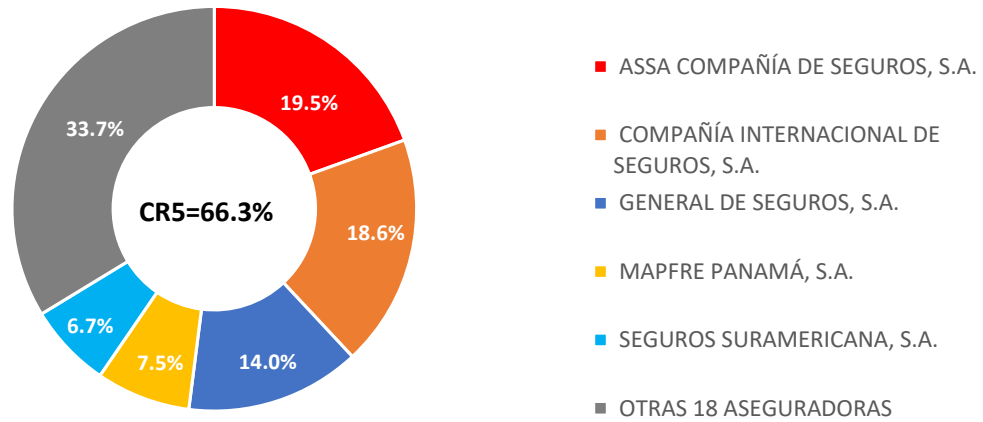
AL CIERRE DE CADA TRIMESTRE

| # | COMPAÑÍAS DE SEGUROS | mar-21 | jun-21 | sep-21 | dic-21 | % Participación |
|--|---|------------------------|------------------------|--------|--------|-----------------|
| 1 | ASSA COMPAÑÍA DE SEGUROS, S.A. | 271,635,796 | 288,751,174 | | | 19% |
| 2 | COMPAÑÍA INTERNACIONAL DE SEGUROS, S.A. | 268,143,996 | 274,988,810 | | | 19% |
| 3 | GENERAL DE SEGUROS, S.A. | 201,739,912 | 207,101,114 | | | 14% |
| 4 | MAPFRE PANAMÁ, S.A. | 110,606,558 | 111,845,864 | | | 8% |
| 5 | SEGUROS SURAMERICANA, S.A. | 98,595,092 | 99,712,139 | | | 7% |
| 6 | MERCANTIL SEGUROS PANAMÁ, S.A. | 77,247,761 | 79,852,290 | | | 5% |
| 7 | PAN AMERICAN LIFE INSURANCE DE PANAMÁ, S. A. | 75,718,489 | 76,764,655 | | | 5% |
| 8 | ASEGURADORA ANCÓN, S.A. | 58,452,082 | 57,507,955 | | | 4% |
| 9 | ASEGURADORA GLOBAL, S.A. | 34,543,282 | 36,269,572 | | | 2% |
| 10 | MULTIBANK SEGUROS, S.A. | 32,690,689 | 33,616,466 | | | 2% |
| 11 | CHUBB SEGUROS PANAMÁ, S.A. | 29,417,067 | 29,035,793 | | | 2% |
| 12 | ALIADO SEGUROS, S.A. | 27,300,520 | 27,897,265 | | | 2% |
| 14 | WORLDWIDE MEDICAL ASSURANCE LTD. CORP. | 25,734,728 | 27,624,919 | | | 2% |
| 13 | ACERTA COMPAÑÍA DE SEGUROS, S.A. | 25,914,923 | 26,750,373 | | | 2% |
| 15 | SEGUROS FEDPA, S.A. | 19,336,361 | 19,652,027 | | | 1% |
| 16 | NACIONAL DE SEGUROS DE PANAMÁ Y CENTROAMERICA, S.A. | 18,129,447 | 17,453,829 | | | 1% |
| 17 | BANESCO SEGUROS, S.A. | 13,589,722 | 13,803,709 | | | 1% |
| 18 | OPTIMA COMPAÑÍA DE SEGUROS, S.A. | 12,937,792 | 13,466,291 | | | 1% |
| 19 | VIVIR COMPAÑÍA DE SEGUROS, S.A. | 11,887,038 | 11,245,232 | | | 1% |
| 20 | BUPA PANAMÁ, S.A. | 9,265,234 | 9,292,714 | | | 1% |
| 22 | INTERAMERICANA DE FIANZAS Y SEGUROS, S.A. | 6,928,954 | 7,698,449 | | | 1% |
| 21 | LA REGIONAL DE SEGUROS, S.A. | 7,727,597 | 5,991,193 | | | 0% |
| 23 | SAGICOR PANAMÁ, S.A. | 5,965,487 | 5,521,063 | | | 0% |
| TOTAL DE PATRIMONIO AL CIERRE DEL TRIMESTRE | | \$1,443,508,526 | \$1,481,842,897 | | | 100.0% |

66.3%

33.7%

**PARTICIPACION DE PATRIMONIO TOTAL DEL SECTOR SEGUROS
AL 30 DE JUNIO DE 2021**



Las 5 Aseguradoras con mayor concentración mantienen el 66.3% del Patrimonio del Sector, y las demás 18 Aseguradoras el 33.7% del Total del Patrimonio del Sector

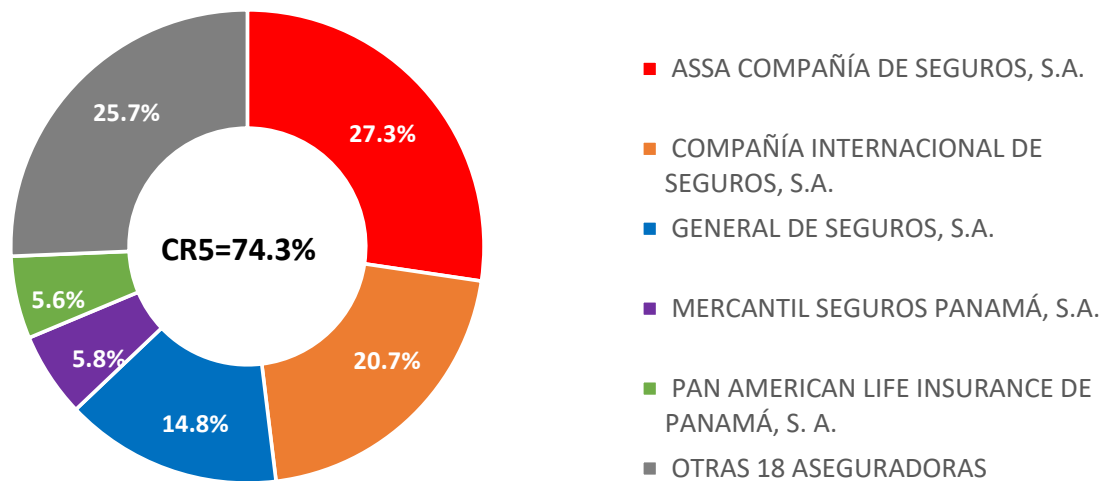
SUPERINTENDENCIA DE SEGUROS Y REASEGUROS DE PANAMÁ
PARTICIPACION DE UTILIDADES NETAS TOTALES DEL SECTOR SEGUROS
 AL CIERRE DE CADA TRIMESTRE

| # | COMPAÑÍAS DE SEGUROS | mar-21 | jun-21 | sep-21 | dic-21 | % Participación |
|--|---|---------------------|---------------------|--------|--------|-----------------|
| 1 | ASSA COMPAÑÍA DE SEGUROS, S.A. | 7,743,841 | 19,629,929 | | | 27% |
| 2 | COMPAÑÍA INTERNACIONAL DE SEGUROS, S.A. | 7,697,851 | 14,882,115 | | | 21% |
| 3 | GENERAL DE SEGUROS, S.A. | 5,248,064 | 10,657,138 | | | 15% |
| 6 | MERCANTIL SEGUROS PANAMÁ, S.A. | 1,933,743 | 4,155,719 | | | 6% |
| 4 | PAN AMERICAN LIFE INSURANCE DE PANAMÁ, S. A. | 3,845,676 | 4,054,916 | | | 6% |
| 9 | WORLDWIDE MEDICAL ASSURANCE LTD. CORP. | 1,132,134 | 3,196,350 | | | 4% |
| 5 | MAPFRE PANAMÁ, S.A. | 2,152,951 | 3,003,607 | | | 4% |
| 8 | ASEGURADORA GLOBAL, S.A. | 1,280,936 | 2,926,296 | | | 4% |
| 7 | CHUBB SEGUROS PANAMÁ, S.A. | 1,323,416 | 2,169,154 | | | 3% |
| 10 | SEGUROS FEDPA, S.A. | 1,083,551 | 1,831,666 | | | 3% |
| 11 | MULTIBANK SEGUROS, S.A. | 850,244 | 1,763,966 | | | 2% |
| 13 | SEGUROS SURAMERICANA, S.A. | 512,787 | 1,446,031 | | | 2% |
| 12 | ALIADO SEGUROS, S.A. | 542,070 | 1,138,815 | | | 2% |
| 14 | ACERTA COMPAÑÍA DE SEGUROS, S.A. | 268,114 | 1,083,342 | | | 2% |
| 21 | INTERAMERICANA DE FIANZAS Y SEGUROS, S.A. | (132,323) | 703,476 | | | 1% |
| 17 | OPTIMA COMPAÑÍA DE SEGUROS, S.A. | 93,672 | 574,358 | | | 1% |
| 16 | NACIONAL DE SEGUROS DE PANAMÁ Y CENTROAMERICA, S.A. | 199,321 | 301,476 | | | 0% |
| 20 | BANESCO SEGUROS, S.A. | 18,497 | 275,401 | | | 0% |
| 15 | BUPA PANAMÁ, S.A. | 215,618 | 243,098 | | | 0% |
| 18 | LA REGIONAL DE SEGUROS, S.A. | 38,067 | 190,129 | | | 0% |
| 19 | SAGICOR PANAMÁ, S.A. | 23,492 | (426,102) | | | -1% |
| 22 | ASEGURADORA ANCÓN, S.A. | (229,601) | (881,967) | | | -1% |
| 23 | VIVIR COMPAÑÍA DE SEGUROS, S.A. | (466,999) | (1,117,505) | | | -2% |
| TOTAL DE UTILIDADES NETAS AL CIERRE DEL TRIMESTRE | | \$35,375,123 | \$71,801,407 | | | 100.0% |

74.3%

25.7%

**PARTICIPACION DE UTILIDADES NETAS TOTALES DEL SECTOR SEGUROS
AL 30 DE JUNIO DE 2021**



Las 5 Aseguradoras con mayor concentración mantienen el 74.3% de las Utilidades del Sector, y las demás 18 Aseguradoras el 25.7% del Total de las Utilidades del Sector