

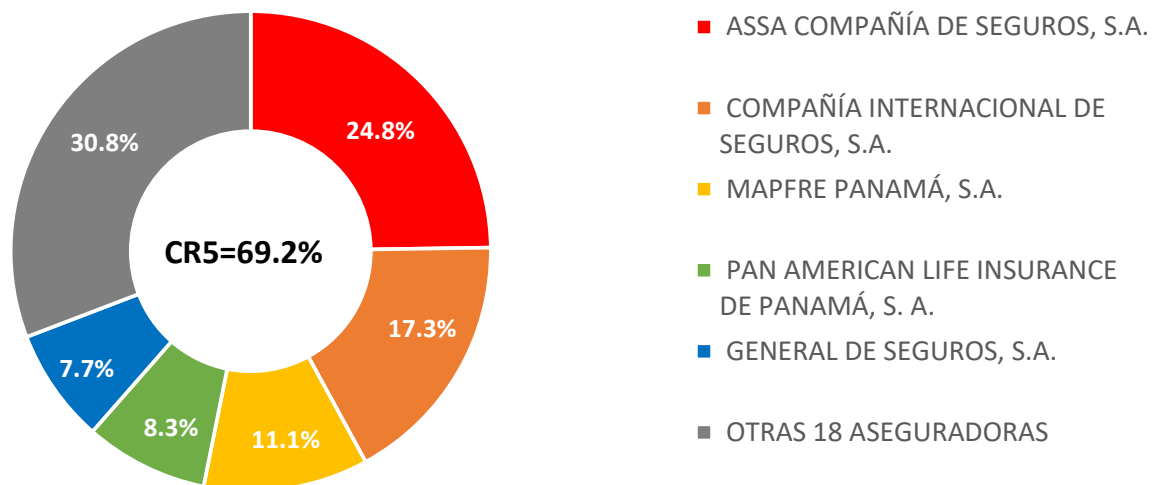
SUPERINTENDENCIA DE SEGUROS Y REASEGUROS DE PANAMÁ
PARTICIPACION DE TOTAL DE ACTIVOS DEL SECTOR SEGUROS
AL CIERRE DE CADA TRIMESTRE

#	COMPAÑÍAS DE SEGUROS	mar-21	jun-21	sep-21	dic-21	% Participación
1	ASSA COMPAÑÍA DE SEGUROS, S.A.	897,311,881	874,689,748	873,911,652		25%
2	COMPAÑÍA INTERNACIONAL DE SEGUROS, S.A.	602,469,513	620,190,015	610,156,763		17%
3	MAPFRE PANAMÁ, S.A.	374,553,174	390,013,347	391,806,519		11%
4	PAN AMERICAN LIFE INSURANCE DE PANAMÁ, S. A.	285,615,032	304,843,577	293,407,023		8%
5	GENERAL DE SEGUROS, S.A.	256,440,994	263,247,294	272,332,009		8%
6	SEGUROS SURAMERICANA, S.A.	265,194,125	266,021,430	260,058,165		7%
7	MERCANTIL SEGUROS PANAMÁ, S.A.	129,376,558	140,036,996	131,309,142		4%
8	ASEGURADORA ANCÓN, S.A.	115,432,732	112,338,078	112,188,600		3%
9	WORLDWIDE MEDICAL ASSURANCE LTD. CORP.	86,188,998	87,327,376	92,394,031		3%
10	ASEGURADORA GLOBAL, S.A.	57,748,324	59,640,108	61,988,330		2%
11	CHUBB SEGUROS PANAMÁ, S.A.	63,307,134	61,560,144	56,876,399		2%
12	ACERTA COMPAÑÍA DE SEGUROS, S.A.	53,094,850	53,508,515	54,668,095		2%
13	MULTIBANK SEGUROS, S.A.	50,359,015	51,664,898	51,605,652		1%
15	ALIADO SEGUROS, S.A.	40,753,118	38,185,996	49,934,929		1%
14	SEGUROS FEDPA, S.A.	42,651,253	43,919,850	44,636,563		1%
16	NACIONAL DE SEGUROS DE PANAMÁ Y CENTROAMERICA, S.A.	46,396,605	42,693,306	43,858,426		1%
17	OPTIMA COMPAÑÍA DE SEGUROS, S.A.	33,261,839	32,884,843	34,390,745		1%
18	BANESCO SEGUROS, S.A.	30,274,122	30,113,934	30,523,978		1%
19	INTERAMERICANA DE FIANZAS Y SEGUROS, S.A.	11,845,699	15,405,159	15,955,001		0%
20	BUPA PANAMÁ, S.A.	14,336,720	14,737,952	14,535,348		0%
21	VIVIR COMPAÑÍA DE SEGUROS, S.A.	13,732,862	12,927,647	12,327,598		0%
22	LA REGIONAL DE SEGUROS, S.A.	27,152,729	10,915,749	11,287,818		0%
23	SAGICOR PANAMÁ, S.A.	9,141,324	8,743,535	8,931,893		0%
TOTAL DE ACTIVOS AL CIERRE DEL TRIMESTRE		\$3,506,638,602	\$3,535,609,496	\$3,529,084,677		100.0%

69.2%

30.8%

**PARTICIPACION DE TOTAL DE ACTIVOS DEL SECTOR SEGUROS
AL 30 DE SEPTIEMBRE DE 2021**



Las 5 Aseguradoras con mayor concentración mantienen el 69.2% de los Activos del Sector, y las demás 18 Aseguradoras el 30.8% del Total del Activos del Sector

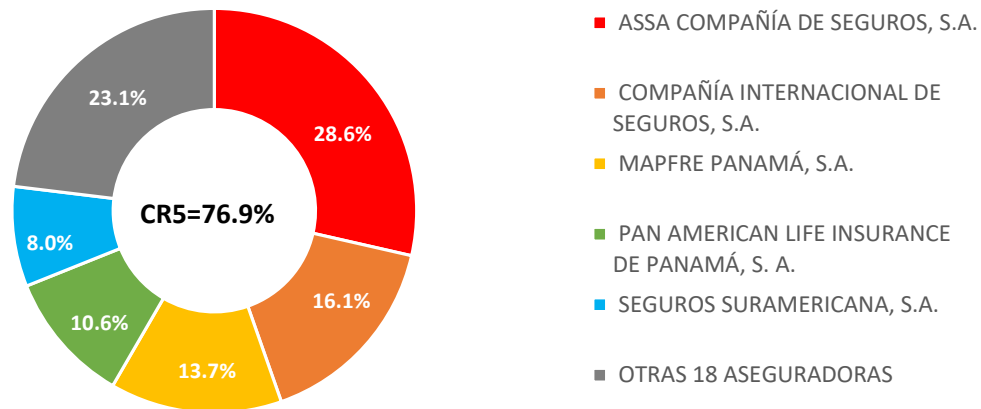
SUPERINTENDENCIA DE SEGUROS Y REASEGUROS DE PANAMÁ
PARTICIPACION DE PASIVOS TOTAL DEL SECTOR SEGUROS
AL CIERRE DE CADA TRIMESTRE

#	COMPAÑÍAS DE SEGUROS	mar-21	jun-21	sep-21	dic-21	% Participación
1	ASSA COMPAÑÍA DE SEGUROS, S.A.	625,676,085	585,938,574	584,925,403		29%
2	COMPAÑÍA INTERNACIONAL DE SEGUROS, S.A.	334,325,517	345,201,204	328,873,419		16%
3	MAPFRE PANAMÁ, S.A.	263,946,616	278,167,484	281,498,676		14%
4	PAN AMERICAN LIFE INSURANCE DE PANAMÁ, S. A.	209,896,543	228,078,922	216,214,637		11%
5	SEGUROS SURAMERICANA, S.A.	166,599,033	166,309,291	163,683,864		8%
9	WORLDWIDE MEDICAL ASSURANCE LTD. CORP.	60,454,270	59,702,457	66,076,146		3%
6	MERCANTIL SEGUROS PANAMÁ, S.A.	52,128,797	60,184,706	62,908,447		3%
8	GENERAL DE SEGUROS, S.A.	54,701,083	56,146,180	58,911,924		3%
7	ASEGURADORA ANCÓN, S.A.	56,980,650	54,830,124	55,517,363		3%
10	ACERTA COMPAÑÍA DE SEGUROS, S.A.	27,179,927	26,758,142	27,940,908		1%
12	CHUBB SEGUROS PANAMÁ, S.A.	33,890,067	32,524,351	27,811,383		1%
11	NACIONAL DE SEGUROS DE PANAMÁ Y CENTROAMERICA, S.A.	28,267,158	25,239,477	25,875,251		1%
13	SEGUROS FEDPA, S.A.	23,314,892	24,267,823	24,459,175		1%
14	ASEGURADORA GLOBAL, S.A.	23,205,042	23,370,536	23,833,400		1%
15	ALIADO SEGUROS, S.A.	13,452,598	10,288,731	21,504,939		1%
17	OPTIMA COMPAÑÍA DE SEGUROS, S.A.	20,324,047	19,418,552	20,696,075		1%
18	MULTIBANK SEGUROS, S.A.	17,668,326	18,048,431	16,542,035		1%
19	BANESCO SEGUROS, S.A.	16,684,400	16,310,225	16,416,876		1%
21	INTERAMERICANA DE FIANZAS Y SEGUROS, S.A.	4,916,745	7,706,709	8,460,792		0%
20	LA REGIONAL DE SEGUROS, S.A.	19,425,132	4,924,556	5,295,408		0%
16	BUPA PANAMÁ, S.A.	5,071,486	5,445,237	5,134,360		0%
22	SAGICOR PANAMÁ, S.A.	3,175,837	3,222,472	3,286,219		0%
23	VIVIR COMPAÑÍA DE SEGUROS, S.A.	1,845,825	1,682,415	1,723,743		0%
TOTAL DE PASIVOS AL CIERRE DEL TRIMESTRE		\$2,063,130,075	\$2,053,766,599	\$2,047,590,441		100.0%

76.9%

23.1%

**PARTICIPACION DE PASIVOS TOTAL DEL SECTOR SEGUROS
AL 30 DE SEPTIEMBRE DE 2021**



Las 5 Aseguradoras con mayor concentración mantienen el 76.9% de los Pasivos del Sector, y las demás 18 Aseguradoras el 23.1% del Total de los Pasivos del Sector

SUPERINTENDENCIA DE SEGUROS Y REASEGUROS DE PANAMÁ
PARTICIPACION DE PATRIMONIO TOTAL DEL SECTOR SEGUROS

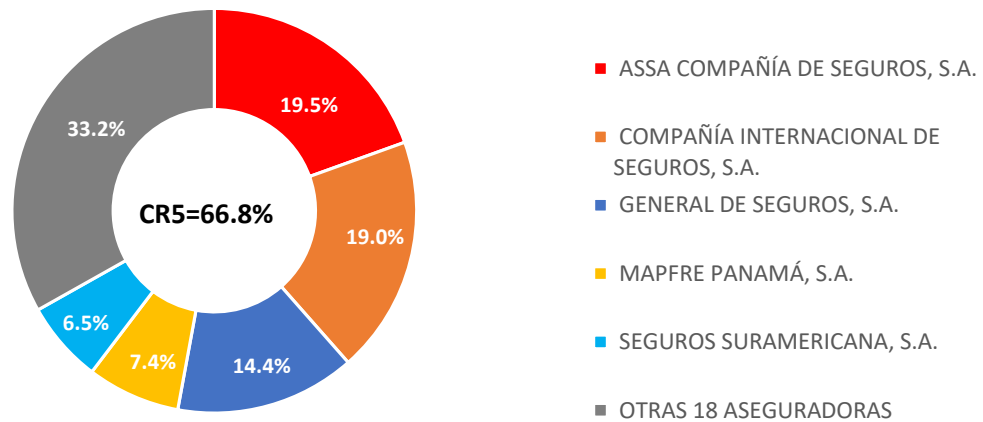
AL CIERRE DE CADA TRIMESTRE

#	COMPAÑÍAS DE SEGUROS	mar-21	jun-21	sep-21	dic-21	% Participación
1	ASSA COMPAÑÍA DE SEGUROS, S.A.	271,635,796	288,751,174	288,986,249		20%
2	COMPAÑÍA INTERNACIONAL DE SEGUROS, S.A.	268,143,996	274,988,810	281,283,344		19%
3	GENERAL DE SEGUROS, S.A.	201,739,912	207,101,114	213,420,085		14%
4	MAPFRE PANAMÁ, S.A.	110,606,558	111,845,864	110,307,842		7%
5	SEGUROS SURAMERICANA, S.A.	98,595,092	99,712,139	96,374,301		7%
6	PAN AMERICAN LIFE INSURANCE DE PANAMÁ, S. A.	75,718,489	76,764,655	77,192,386		5%
7	MERCANTIL SEGUROS PANAMÁ, S.A.	77,247,761	79,852,290	68,400,695		5%
8	ASEGURADORA ANCÓN, S.A.	58,452,082	57,507,955	56,671,237		4%
9	ASEGURADORA GLOBAL, S.A.	34,543,282	36,269,572	38,154,931		3%
10	MULTIBANK SEGUROS, S.A.	32,690,689	33,616,466	35,063,616		2%
11	CHUBB SEGUROS PANAMÁ, S.A.	29,417,067	29,035,793	29,065,016		2%
12	ALIADO SEGUROS, S.A.	27,300,520	27,897,265	28,429,991		2%
14	ACERTA COMPAÑÍA DE SEGUROS, S.A.	25,914,923	26,750,373	26,727,187		2%
13	WORLDWIDE MEDICAL ASSURANCE LTD. CORP.	25,734,728	27,624,919	26,317,885		2%
15	SEGUROS FEDPA, S.A.	19,336,361	19,652,027	20,177,388		1%
16	NACIONAL DE SEGUROS DE PANAMÁ Y CENTROAMERICA, S.A.	18,129,447	17,453,829	17,983,174		1%
17	BANESCO SEGUROS, S.A.	13,589,722	13,803,709	14,107,102		1%
18	OPTIMA COMPAÑÍA DE SEGUROS, S.A.	12,937,792	13,466,291	13,694,670		1%
19	VIVIR COMPAÑÍA DE SEGUROS, S.A.	11,887,038	11,245,232	10,603,855		1%
20	BUPA PANAMÁ, S.A.	9,265,234	9,292,714	9,400,988		1%
22	INTERAMERICANA DE FIANZAS Y SEGUROS, S.A.	6,928,954	7,698,449	7,494,209		1%
21	LA REGIONAL DE SEGUROS, S.A.	7,727,597	5,991,193	5,992,410		0%
23	SAGICOR PANAMÁ, S.A.	5,965,487	5,521,063	5,645,675		0%
TOTAL DE PATRIMONIO AL CIERRE DEL TRIMESTRE		\$1,443,508,526	\$1,481,842,897	\$1,481,494,236		100.0%

66.8%

33.2%

**PARTICIPACION DE PATRIMONIO TOTAL DEL SECTOR SEGUROS
AL 30 DE SEPTIEMBRE DE 2021**



Las 5 Aseguradoras con mayor concentración mantienen el 66.8% del Patrimonio del Sector, y las demás 18 Aseguradoras el 33.2% del Total del Patrimonio del Sector

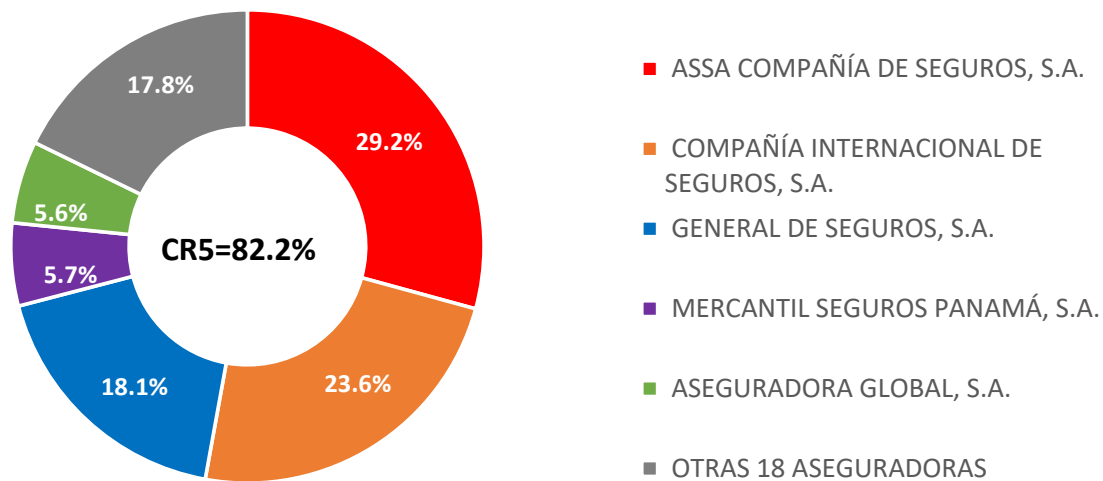
SUPERINTENDENCIA DE SEGUROS Y REASEGUROS DE PANAMÁ
PARTICIPACION DE UTILIDADES NETAS TOTALES DEL SECTOR SEGUROS
AL CIERRE DE CADA TRIMESTRE

#	COMPAÑÍAS DE SEGUROS	mar-21	jun-21	sep-21	dic-21	% Participación
1	ASSA COMPAÑÍA DE SEGUROS, S.A.	7,743,841	19,629,929	27,445,795		29%
2	COMPAÑÍA INTERNACIONAL DE SEGUROS, S.A.	7,697,851	14,882,115	22,156,025		24%
3	GENERAL DE SEGUROS, S.A.	5,248,064	10,657,138	16,976,110		18%
6	MERCANTIL SEGUROS PANAMÁ, S.A.	1,933,743	4,155,719	5,310,402		6%
4	ASEGURADORA GLOBAL, S.A.	1,280,936	2,926,296	5,282,167		6%
9	MULTIBANK SEGUROS, S.A.	850,244	1,763,966	3,239,942		3%
5	PAN AMERICAN LIFE INSURANCE DE PANAMÁ, S. A.	3,845,676	4,054,916	3,200,011		3%
8	SEGUROS FEDPA, S.A.	1,083,551	1,831,666	2,344,667		2%
7	WORLDWIDE MEDICAL ASSURANCE LTD. CORP.	1,132,134	3,196,350	2,265,843		2%
10	CHUBB SEGUROS PANAMÁ, S.A.	1,323,416	2,169,154	2,229,040		2%
11	SEGUROS SURAMERICANA, S.A.	512,787	1,446,031	1,948,056		2%
13	ALIADO SEGUROS, S.A.	542,070	1,138,815	1,671,541		2%
12	ACERTA COMPAÑÍA DE SEGUROS, S.A.	268,114	1,083,342	1,026,097		1%
14	OPTIMA COMPAÑÍA DE SEGUROS, S.A.	93,672	574,358	805,629		1%
21	BANESCO SEGUROS, S.A.	18,497	275,401	569,661		1%
17	MAPFRE PANAMÁ, S.A.	2,152,951	3,003,607	520,216		1%
16	INTERAMERICANA DE FIANZAS Y SEGUROS, S.A.	(132,323)	703,476	488,421		1%
20	BUPA PANAMÁ, S.A.	215,618	243,098	351,372		0%
15	LA REGIONAL DE SEGUROS, S.A.	38,067	190,129	196,463		0%
18	SAGICOR PANAMÁ, S.A.	23,492	(426,102)	(297,859)		0%
19	NACIONAL DE SEGUROS DE PANAMÁ Y CENTROAMERICA, S.A.	199,321	301,476	(447,147)		0%
22	ASEGURADORA ANCÓN, S.A.	(229,601)	(881,967)	(1,688,243)		-2%
23	VIVIR COMPAÑÍA DE SEGUROS, S.A.	(466,999)	(1,117,505)	(1,751,940)		-2%
TOTAL DE UTILIDADES NETAS AL CIERRE DEL TRIMESTRE		\$35,375,123	\$71,801,407	\$93,842,268		100.0%

82.2%

17.8%

**PARTICIPACION DE UTILIDADES NETAS TOTALES DEL SECTOR SEGUROS
AL 30 DE SEPTIEMBRE DE 2021**



Las 5 Aseguradoras con mayor concentración mantienen el 82.2% de las Utilidades del Sector, y las demás 18 Aseguradoras el 17.8% del Total de las Utilidades del Sector