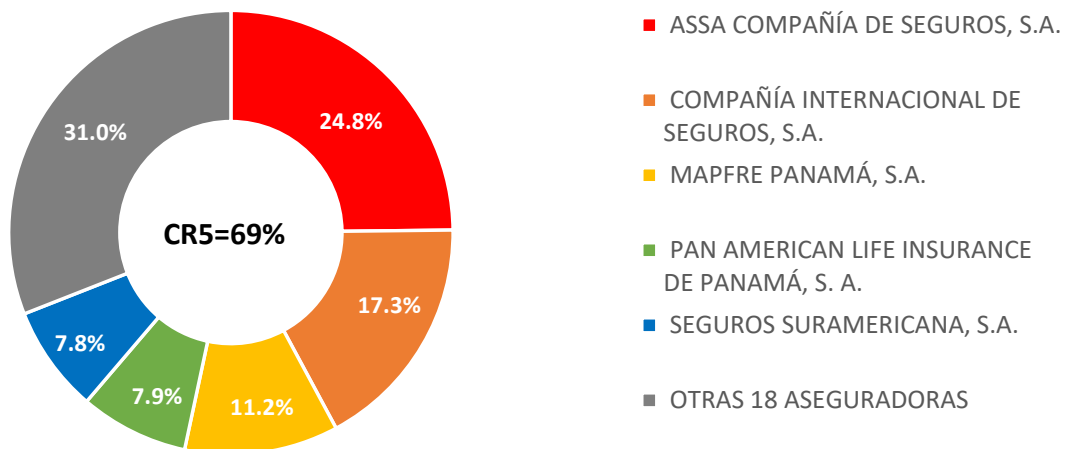


SUPERINTENDENCIA DE SEGUROS Y REASEGUROS DE PANAMÁ
PARTICIPACION DE TOTAL DE ACTIVOS DEL SECTOR SEGUROS
AL CIERRE DE CADA TRIMESTRE

#	COMPAÑÍAS DE SEGUROS	mar-21	jun-21	sep-21	dic-21	% Participación	
1	ASSA COMPAÑÍA DE SEGUROS, S.A.	897,311,881	874,689,748	873,911,652	906,001,476	25%	69.0%
2	COMPAÑÍA INTERNACIONAL DE SEGUROS, S.A.	602,469,513	620,190,015	610,156,763	632,526,323	17%	
3	MAPFRE PANAMÁ, S.A.	374,553,174	390,013,347	391,806,519	409,037,055	11%	
4	PAN AMERICAN LIFE INSURANCE DE PANAMÁ, S. A.	285,615,032	304,843,577	293,407,023	288,521,033	8%	
5	SEGUROS SURAMERICANA, S.A.	265,194,125	266,021,430	260,058,165	284,159,297	8%	
6	GENERAL DE SEGUROS, S.A.	256,440,994	263,247,294	272,332,009	272,898,739	7%	
7	MERCANTIL SEGUROS PANAMÁ, S.A.	129,376,558	140,036,996	131,309,142	139,331,998	4%	31.0%
8	ASEGURADORA ANCÓN, S.A.	115,432,732	112,338,078	112,188,600	119,487,162	3%	
9	WORLDWIDE MEDICAL ASSURANCE LTD. CORP.	86,188,998	87,327,376	92,394,031	97,949,658	3%	
10	ASEGURADORA GLOBAL, S.A.	57,748,324	59,640,108	61,988,330	59,759,153	2%	
11	ACERTA COMPAÑÍA DE SEGUROS, S.A.	53,094,850	53,508,515	54,668,095	55,907,819	2%	
12	ALIADO SEGUROS, S.A.	40,753,118	38,185,996	49,934,929	52,955,445	1%	
13	NACIONAL DE SEGUROS DE PANAMÁ Y CENTROAMERICA, S.A.	46,396,605	42,693,306	43,858,426	52,630,130	1%	
15	MULTIBANK SEGUROS, S.A.	50,359,015	51,664,898	51,605,652	51,325,863	1%	
14	CHUBB SEGUROS PANAMÁ, S.A.	63,307,134	61,560,144	56,876,399	48,910,344	1%	
16	SEGUROS FEDPA, S.A.	42,651,253	43,919,850	44,636,563	43,763,353	1%	
17	OPTIMA COMPAÑÍA DE SEGUROS, S.A.	33,261,839	32,884,843	34,390,745	36,350,365	1%	
18	BANESCO SEGUROS, S.A.	30,274,122	30,113,934	30,523,978	32,756,314	1%	
19	BUPA PANAMÁ, S.A.	14,336,720	14,737,952	14,535,348	15,342,391	0%	
20	INTERAMERICANA DE FIANZAS Y SEGUROS, S.A.	11,845,699	15,405,159	15,955,001	15,319,536	0%	
21	LA REGIONAL DE SEGUROS, S.A.	27,152,729	10,915,749	11,287,818	13,819,358	0%	
22	VIVIR COMPAÑÍA DE SEGUROS, S.A.	13,732,862	12,927,647	12,327,598	12,299,608	0%	
23	SAGICOR PANAMÁ, S.A.	9,141,324	8,743,535	8,931,893	9,559,861	0%	
TOTAL DE ACTIVOS AL CIERRE DEL TRIMESTRE		\$3,506,638,602	\$3,535,609,496	\$3,529,084,677	\$3,650,612,280	100.0%	

**PARTICIPACION DE TOTAL DE ACTIVOS DEL SECTOR SEGUROS
AL 31 DE DICIEMBRE DE 2021**



Las 5 Aseguradoras con mayor concentración mantienen el 69.0% de los Activos del Sector, y las demás 18 Aseguradoras el 31.0% del Total del Activos del Sector

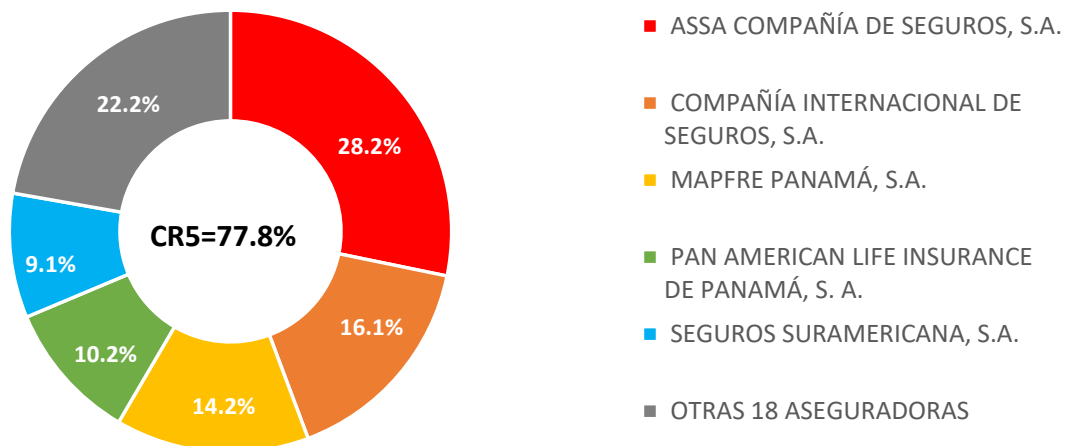
SUPERINTENDENCIA DE SEGUROS Y REASEGUROS DE PANAMÁ

PARTICIPACION DE PASIVOS TOTAL DEL SECTOR SEGUROS

AL CIERRE DE CADA TRIMESTRE

#	COMPAÑÍAS DE SEGUROS	mar-21	jun-21	sep-21	dic-21	% Participación	
1	ASSA COMPAÑÍA DE SEGUROS, S.A.	625,676,085	585,938,574	584,925,403	605,659,011	28%	77.8%
2	COMPAÑÍA INTERNACIONAL DE SEGUROS, S.A.	334,325,517	345,201,204	328,873,419	344,432,813	16%	
3	MAPFRE PANAMÁ, S.A.	263,946,616	278,167,484	281,498,676	303,556,525	14%	
4	PAN AMERICAN LIFE INSURANCE DE PANAMÁ, S. A.	209,896,543	228,078,922	216,214,637	219,555,044	10%	
5	SEGUROS SURAMERICANA, S.A.	166,599,033	166,309,291	163,683,864	195,286,656	9%	
9	WORLDWIDE MEDICAL ASSURANCE LTD. CORP.	60,454,270	59,702,457	66,076,146	66,899,987	3%	22.2%
6	MERCANTIL SEGUROS PANAMÁ, S.A.	52,128,797	60,184,706	62,908,447	63,313,178	3%	
8	ASEGURADORA ANCÓN, S.A.	56,980,650	54,830,124	55,517,363	59,029,108	3%	
7	GENERAL DE SEGUROS, S.A.	54,701,083	56,146,180	58,911,924	53,747,523	3%	
10	NACIONAL DE SEGUROS DE PANAMÁ Y CENTROAMERICA, S.A.	28,267,158	25,239,477	25,875,251	30,715,638	1%	
12	ACERTA COMPAÑÍA DE SEGUROS, S.A.	27,179,927	26,758,142	27,940,908	28,763,291	1%	
11	CHUBB SEGUROS PANAMÁ, S.A.	33,890,067	32,524,351	27,811,383	23,970,035	1%	
13	ALIADO SEGUROS, S.A.	13,452,598	10,288,731	21,504,939	23,712,903	1%	
14	SEGUROS FEDPA, S.A.	23,314,892	24,267,823	24,459,175	23,522,899	1%	
15	OPTIMA COMPAÑÍA DE SEGUROS, S.A.	20,324,047	19,418,552	20,696,075	22,202,599	1%	
17	ASEGURADORA GLOBAL, S.A.	23,205,042	23,370,536	23,833,400	21,333,972	1%	
18	BANESCO SEGUROS, S.A.	16,684,400	16,310,225	16,416,876	18,274,277	1%	
19	MULTIBANK SEGUROS, S.A.	17,668,326	18,048,431	16,542,035	14,393,038	1%	
21	INTERAMERICANA DE FIANZAS Y SEGUROS, S.A.	4,916,745	7,706,709	8,460,792	7,947,826	0%	
20	LA REGIONAL DE SEGUROS, S.A.	19,425,132	4,924,556	5,295,408	7,691,559	0%	
16	BUPA PANAMÁ, S.A.	5,071,486	5,445,237	5,134,360	5,442,436	0%	
22	SAGICOR PANAMÁ, S.A.	3,175,837	3,222,472	3,286,219	3,347,538	0%	
23	VIVIR COMPAÑÍA DE SEGUROS, S.A.	1,845,825	1,682,415	1,723,743	2,442,621	0%	
TOTAL DE PASIVOS AL CIERRE DEL TRIMESTRE		\$2,063,130,075	\$2,053,766,599	\$2,047,590,441	\$2,145,240,478	100.0%	

**PARTICIPACION DE PASIVOS TOTAL DEL SECTOR SEGUROS
AL 31 DE DICIEMBRE DE 2021**



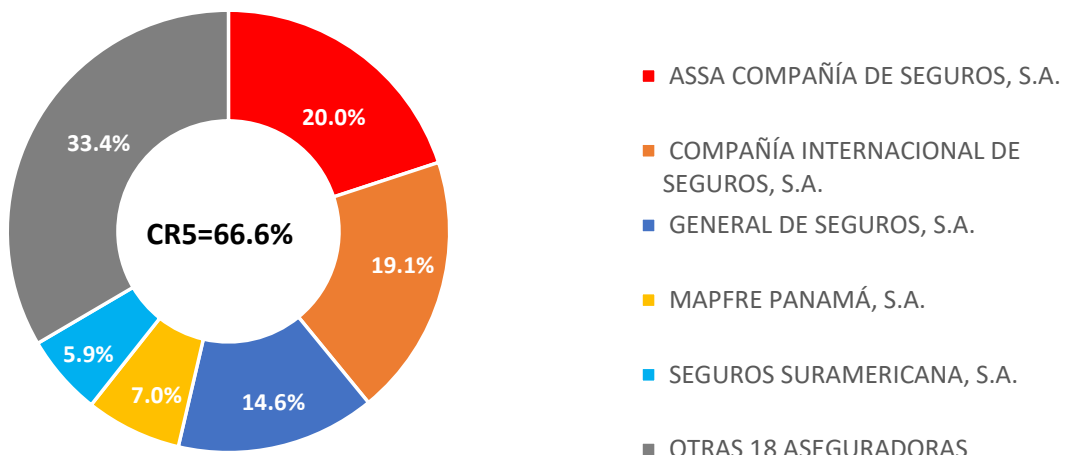
Las 5 Aseguradoras con mayor concentración mantienen el 77.8% de los Pasivos del Sector, y las demás 18 Aseguradoras el 22.2% del Total de los Pasivos del Sector

SUPERINTENDENCIA DE SEGUROS Y REASEGUROS DE PANAMÁ
PARTICIPACION DE PATRIMONIO TOTAL DEL SECTOR SEGUROS

AL CIERRE DE CADA TRIMESTRE

#	COMPAÑÍAS DE SEGUROS	mar-21	jun-21	sep-21	dic-21	% Participación	
1	ASSA COMPAÑÍA DE SEGUROS, S.A.	271,635,796	288,751,174	288,986,249	300,342,465	20%	66.6%
2	COMPAÑÍA INTERNACIONAL DE SEGUROS, S.A.	268,143,996	274,988,810	281,283,344	288,093,510	19%	
3	GENERAL DE SEGUROS, S.A.	201,739,912	207,101,114	213,420,085	219,151,216	15%	
4	MAPFRE PANAMÁ, S.A.	110,606,558	111,845,864	110,307,842	105,480,530	7%	
5	SEGUROS SURAMERICANA, S.A.	98,595,092	99,712,139	96,374,301	88,872,642	6%	
6	MERCANTIL SEGUROS PANAMÁ, S.A.	77,247,761	79,852,290	68,400,695	76,018,820	5%	
7	PAN AMERICAN LIFE INSURANCE DE PANAMÁ, S. A.	75,718,489	76,764,655	77,192,386	68,965,988	5%	33.4%
8	ASEGURADORA ANCÓN, S.A.	58,452,082	57,507,955	56,671,237	60,458,055	4%	
9	ASEGURADORA GLOBAL, S.A.	34,543,282	36,269,572	38,154,931	38,425,181	3%	
10	MULTIBANK SEGUROS, S.A.	32,690,689	33,616,466	35,063,616	36,932,825	2%	
11	WORLDWIDE MEDICAL ASSURANCE LTD. CORP.	25,734,728	27,624,919	26,317,885	31,049,671	2%	
12	ALIADO SEGUROS, S.A.	27,300,520	27,897,265	28,429,991	29,242,542	2%	
14	ACERTA COMPAÑÍA DE SEGUROS, S.A.	25,914,923	26,750,373	26,727,187	27,144,528	2%	
13	CHUBB SEGUROS PANAMÁ, S.A.	29,417,067	29,035,793	29,065,016	24,940,308	2%	
15	NACIONAL DE SEGUROS DE PANAMÁ Y CENTROAMERICA, S.A.	18,129,447	17,453,829	17,983,174	21,914,492	1%	
16	SEGUROS FEDPA, S.A.	19,336,361	19,652,027	20,177,388	20,240,453	1%	
17	BANESCO SEGUROS, S.A.	13,589,722	13,803,709	14,107,102	14,482,037	1%	
18	OPTIMA COMPAÑÍA DE SEGUROS, S.A.	12,937,792	13,466,291	13,694,670	14,147,766	1%	
19	BUPA PANAMÁ, S.A.	9,265,234	9,292,714	9,400,988	9,899,955	1%	
20	VIVIR COMPAÑÍA DE SEGUROS, S.A.	11,887,038	11,245,232	10,603,855	9,856,987	1%	
22	INTERAMERICANA DE FIANZAS Y SEGUROS, S.A.	6,928,954	7,698,449	7,494,209	7,371,710	0%	
21	SAGICOR PANAMÁ, S.A.	5,965,487	5,521,063	5,645,675	6,212,323	0%	
23	LA REGIONAL DE SEGUROS, S.A.	7,727,597	5,991,193	5,992,410	6,127,800	0%	
TOTAL DE PATRIMONIO AL CIERRE DEL TRIMESTRE		\$1,443,508,526	\$1,481,842,897	\$1,481,494,236	\$1,505,371,802	100.0%	

**PARTICIPACION DE PATRIMONIO TOTAL DEL SECTOR SEGUROS
AL 31 DE DICIEMBRE DE 2021**



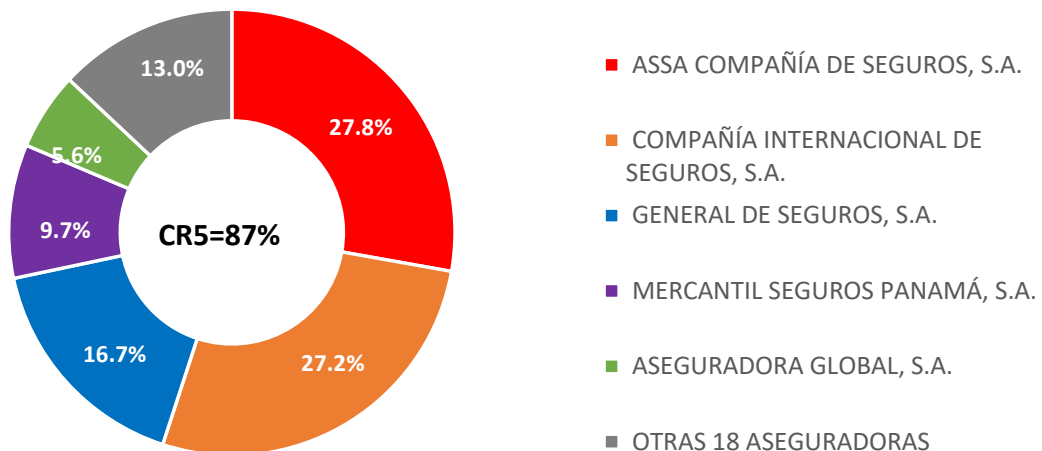
Las 5 Aseguradoras con mayor concentración mantienen el 66.6% del Patrimonio del Sector, y las demás 18 Aseguradoras el 33.4% del Total del Patrimonio del Sector

SUPERINTENDENCIA DE SEGUROS Y REASEGUROS DE PANAMÁ
PARTICIPACION DE UTILIDADES NETAS TOTALES DEL SECTOR SEGUROS

AL CIERRE DE CADA TRIMESTRE

#	COMPAÑÍAS DE SEGUROS	mar-21	jun-21	sep-21	dic-21	% Participación	
1	ASSA COMPAÑÍA DE SEGUROS, S.A.	7,743,841	19,629,929	27,445,795	37,866,355	28%	87.0%
2	COMPAÑÍA INTERNACIONAL DE SEGUROS, S.A.	7,697,851	14,882,115	22,156,025	37,068,895	27%	
3	GENERAL DE SEGUROS, S.A.	5,248,064	10,657,138	16,976,110	22,707,240	17%	
6	MERCANTIL SEGUROS PANAMÁ, S.A.	1,933,743	4,155,719	5,310,402	13,202,749	10%	
4	ASEGURADORA GLOBAL, S.A.	1,280,936	2,926,296	5,282,167	7,656,888	6%	13.0%
9	MULTIBANK SEGUROS, S.A.	850,244	1,763,966	3,239,942	5,020,632	4%	
5	SEGUROS SURAMERICANA, S.A.	512,787	1,446,031	1,948,056	3,988,883	3%	
8	ALIADO SEGUROS, S.A.	542,070	1,138,815	1,671,541	2,484,092	2%	
7	SEGUROS FEDPA, S.A.	1,083,551	1,831,666	2,344,667	2,427,008	2%	
10	CHUBB SEGUROS PANAMÁ, S.A.	1,323,416	2,169,154	2,229,040	2,069,453	2%	
11	WORLDWIDE MEDICAL ASSURANCE LTD. CORP.	1,132,134	3,196,350	2,265,843	1,997,630	1%	
13	ACERTA COMPAÑÍA DE SEGUROS, S.A.	268,114	1,083,342	1,026,097	1,454,076	1%	
12	OPTIMA COMPAÑÍA DE SEGUROS, S.A.	93,672	574,358	805,629	1,297,031	1%	
14	PAN AMERICAN LIFE INSURANCE DE PANAMÁ, S. A.	3,845,676	4,054,916	3,200,011	1,265,337	1%	
21	BANESCO SEGUROS, S.A.	18,497	275,401	569,661	944,772	1%	
17	BUPA PANAMÁ, S.A.	215,618	243,098	351,372	850,338	1%	
16	LA REGIONAL DE SEGUROS, S.A.	38,067	190,129	196,463	331,853	0%	
20	INTERAMERICANA DE FIANZAS Y SEGUROS, S.A.	(132,323)	703,476	488,421	331,090	0%	
15	ASEGURADORA ANCÓN, S.A.	(229,601)	(881,967)	(1,688,243)	98,255	0%	
18	NACIONAL DE SEGUROS DE PANAMÁ Y CENTROAMERICA, S.A.	199,321	301,476	(447,147)	(31,935)	0%	
19	SAGICOR PANAMÁ, S.A.	23,492	(426,102)	(297,859)	(239,921)	0%	
22	VIVIR COMPAÑÍA DE SEGUROS, S.A.	(466,999)	(1,117,505)	(1,751,940)	(2,484,940)	-2%	
23	MAPFRE PANAMÁ, S.A.	2,152,951	3,003,607	520,216	(4,100,431)	-3%	
TOTAL DE UTILIDADES NETAS AL CIERRE DEL TRIMESTRE		\$35,375,123	\$71,801,407	\$93,842,268	\$136,205,350	100.0%	

**PARTICIPACION DE UTILIDADES NETAS TOTALES DEL SECTOR SEGUROS
AL 31 DE DICIEMBRE DE 2021**



Las 5 Aseguradoras con mayor concentración mantienen el 87.0% de las Utilidades del Sector, y las demás 18 Aseguradoras el 13.0% del Total de las Utilidades del Sector