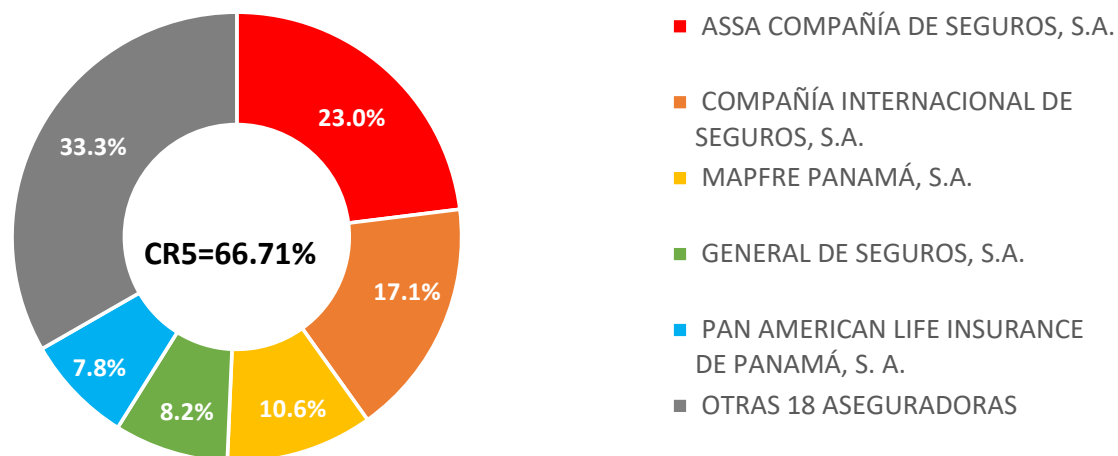


**SUPERINTENDENCIA DE SEGUROS Y REASEGUROS DE PANAMÁ**  
**PARTICIPACION DE TOTAL DE ACTIVOS DEL SECTOR SEGUROS**  
AL CIERRE DE CADA TRIMESTRE

#	COMPAÑÍAS DE SEGUROS	mar-24	jun-24	sep-24	dic-24	% Participación
1	ASSA COMPAÑÍA DE SEGUROS, S.A.	937,801,851	957,508,986			23.03%
2	COMPAÑÍA INTERNACIONAL DE SEGUROS, S.A.	692,266,785	710,312,362			17.09%
3	MAPFRE PANAMÁ, S.A.	443,371,140	439,081,756			10.56%
4	GENERAL DE SEGUROS, S.A.	329,804,306	341,230,356			8.21%
5	PAN AMERICAN LIFE INSURANCE DE PANAMÁ, S. A.	310,544,146	324,938,199			7.82%
6	SEGUROS SURAMERICANA, S.A.	279,714,376	277,967,600			6.69%
7	MERCANTIL SEGUROS PANAMÁ, S.A.	245,451,516	244,661,464			5.89%
8	WORLDWIDE MEDICAL ASSURANCE LTD. CORP.	125,945,828	132,041,670			3.18%
9	ASEGURADORA ANCÓN, S.A.	122,416,939	122,811,514			2.95%
10	ASEGURADORA GLOBAL, S.A.	79,786,424	81,566,396			1.96%
11	MULTIBANK SEGUROS, S.A.	71,671,651	76,795,716			1.85%
12	SEGUROS FEDPA, S.A.	64,188,325	66,254,442			1.59%
13	ACERTA COMPAÑÍA DE SEGUROS, S.A.	66,767,877	64,095,282			1.54%
14	INTERAMERICANA DE FIANZAS Y SEGUROS, S.A.	53,877,709	61,971,665			1.49%
15	CHUBB SEGUROS PANAMÁ, S.A.	60,542,515	60,659,196			1.46%
16	ALIADO SEGUROS, S.A.	57,977,151	54,499,259			1.31%
17	OPTIMA COMPAÑÍA DE SEGUROS, S.A.	44,310,590	45,405,401			1.09%
18	BANESCO SEGUROS, S.A.	38,352,698	38,719,556			0.93%
19	LA REGIONAL DE SEGUROS, S.A.	20,655,742	20,733,843			0.50%
20	BUPA PANAMÁ, S.A.	14,899,528	16,425,031			0.40%
21	VIVIR COMPAÑÍA DE SEGUROS, S.A.	10,737,953	11,247,469			0.27%
22	SAGICOR PANAMÁ, S.A.	8,357,814	8,158,571			0.20%
<b>TOTAL DE ACTIVOS AL CIERRE DEL TRIMESTRE</b>		<b>\$4,079,442,864</b>	<b>\$4,157,085,733</b>			<b>100.00%</b>

66.7%
33.3%

**PARTICIPACION DE TOTAL DE ACTIVOS DEL SECTOR SEGUROS  
AL 30 DE JUNIO DE 2024**



**Las 5 Aseguradoras con mayor concentración mantienen el 66.7% de los Activos del Sector, y las demás 18 Aseguradoras el 33.3% del Total del Activos del Sector**

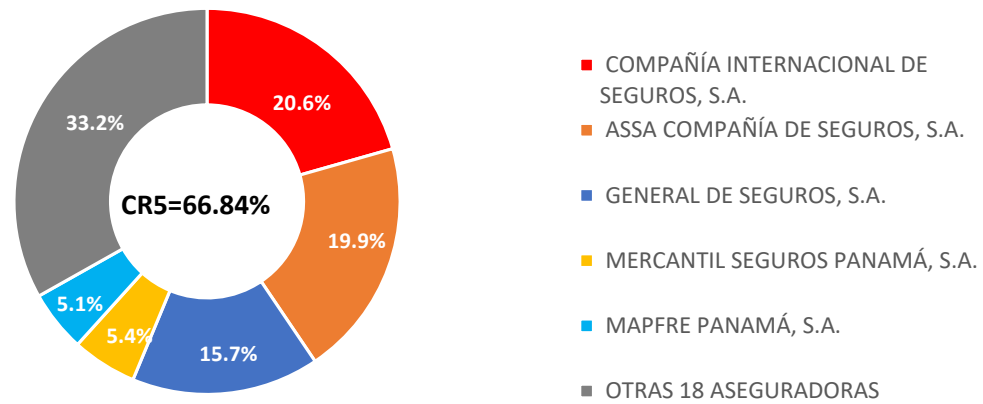
**SUPERINTENDENCIA DE SEGUROS Y REASEGUROS DE PANAMÁ**  
**PARTICIPACION DE PATRIMONIO TOTAL DEL SECTOR SEGUROS**  
AL CIERRE DE CADA TRIMESTRE

#	COMPAÑÍAS DE SEGUROS	mar-24	jun-24	sep-24	dic-24	% Participación
1	COMPAÑÍA INTERNACIONAL DE SEGUROS, S.A.	345,545,812	352,522,200			20.60%
2	ASSA COMPAÑÍA DE SEGUROS, S.A.	329,936,859	341,317,600			19.94%
3	GENERAL DE SEGUROS, S.A.	260,348,552	269,204,166			15.73%
4	MERCANTIL SEGUROS PANAMÁ, S.A.	98,823,153	93,118,272			5.44%
5	MAPFRE PANAMÁ, S.A.	86,891,571	87,900,052			5.14%
6	SEGUROS SURAMERICANA, S.A.	84,995,905	85,311,427			4.98%
7	PAN AMERICAN LIFE INSURANCE DE PANAMÁ, S. A.	68,283,599	69,297,397			4.05%
8	ASEGURADORA GLOBAL, S.A.	61,059,778	63,181,192			3.69%
9	MULTIBANK SEGUROS, S.A.	50,285,048	53,046,175			3.10%
10	ASEGURADORA ANCÓN, S.A.	47,883,598	48,466,108			2.83%
11	WORLDWIDE MEDICAL ASSURANCE LTD. CORP.	41,265,182	42,192,595			2.47%
12	ALIADO SEGUROS, S.A.	34,943,056	35,701,830			2.09%
13	ACERTA COMPAÑÍA DE SEGUROS, S.A.	32,843,189	34,377,136			2.01%
14	CHUBB SEGUROS PANAMÁ, S.A.	22,404,108	29,328,699			1.71%
15	SEGUROS FEDPA, S.A.	24,107,258	25,282,807			1.48%
16	OPTIMA COMPAÑÍA DE SEGUROS, S.A.	17,408,046	17,898,535			1.05%
17	BANESCO SEGUROS, S.A.	15,374,007	15,707,347			0.92%
18	INTERAMERICANA DE FIANZAS Y SEGUROS, S.A.	9,943,063	14,156,540			0.83%
19	BUPA PANAMÁ, S.A.	9,230,758	9,853,688			0.58%
20	LA REGIONAL DE SEGUROS, S.A.	8,991,920	9,126,607			0.53%
21	VIVIR COMPAÑÍA DE SEGUROS, S.A.	8,654,230	9,036,928			0.53%
22	SAGICOR PANAMÁ, S.A.	5,438,352	5,501,166			0.32%
<b>TOTAL DE PATRIMONIO AL CIERRE DEL TRIMESTRE</b>		<b>\$1,664,657,045</b>	<b>\$1,711,528,467</b>			<b>100.00%</b>

**66.84%**

**33.16%**

**PARTICIPACION DE PATRIMONIO TOTAL DEL SECTOR SEGUROS  
AL 30 DE JUNIO DE 2024**



**Las 5 Aseguradoras con mayor concentración mantienen el 66.8% del Patrimonio del Sector, y las demás 18 Aseguradoras el 33.2% del Total del Patrimonio del Sector**

**SUPERINTENDENCIA DE SEGUROS Y REASEGUROS DE PANAMÁ**  
**PARTICIPACION DE PASIVOS TOTAL DEL SECTOR SEGUROS**  
AL CIERRE DE CADA TRIMESTRE

#	COMPAÑÍAS DE SEGUROS	mar-24	jun-24	sep-24	dic-24	% Participación
1	ASSA COMPAÑÍA DE SEGUROS, S.A.	607,864,992	616,191,386			25.17%
3	COMPAÑÍA INTERNACIONAL DE SEGUROS, S.A.	346,720,973	357,790,162			14.36%
2	MAPFRE PANAMÁ, S.A.	356,479,569	351,181,704			14.76%
4	PAN AMERICAN LIFE INSURANCE DE PANAMÁ, S. A.	242,260,547	255,640,802			10.03%
5	SEGUROS SURAMERICANA, S.A.	194,718,472	192,656,173			8.06%
7	MERCANTIL SEGUROS PANAMÁ, S.A.	146,628,363	151,543,192			6.07%
9	WORLDWIDE MEDICAL ASSURANCE LTD. CORP.	84,680,646	89,849,074			3.51%
6	ASEGURADORA ANCÓN, S.A.	74,533,342	74,345,406			3.09%
8	GENERAL DE SEGUROS, S.A.	69,455,754	72,026,190			2.88%
10	INTERAMERICANA DE FIANZAS Y SEGUROS, S.A.	43,934,645	47,815,124			1.82%
11	SEGUROS FEDPA, S.A.	40,081,067	40,971,635			1.66%
12	CHUBB SEGUROS PANAMÁ, S.A.	38,138,407	31,330,496			1.58%
14	ACERTA COMPAÑÍA DE SEGUROS, S.A.	33,924,688	29,718,146			1.40%
18	OPTIMA COMPAÑÍA DE SEGUROS, S.A.	26,902,544	27,506,866			1.11%
13	MULTIBANK SEGUROS, S.A.	21,386,602	23,749,541			0.89%
17	BANESCO SEGUROS, S.A.	22,978,692	23,012,209			0.95%
20	ALIADO SEGUROS, S.A.	23,034,095	18,797,429			0.95%
16	ASEGURADORA GLOBAL, S.A.	18,726,646	18,385,204			0.78%
15	LA REGIONAL DE SEGUROS, S.A.	11,663,821	11,607,235			0.48%
19	BUPA PANAMÁ, S.A.	5,668,770	6,571,343			0.23%
21	SAGICOR PANAMÁ, S.A.	2,919,462	2,657,405			0.12%
22	VIVIR COMPAÑÍA DE SEGUROS, S.A.	2,083,723	2,210,541			0.09%
<b>TOTAL DE PASIVOS AL CIERRE DEL TRIMESTRE</b>		<b>\$2,414,785,820</b>	<b>\$2,445,557,266</b>			100.00%

72.39%

27.61%

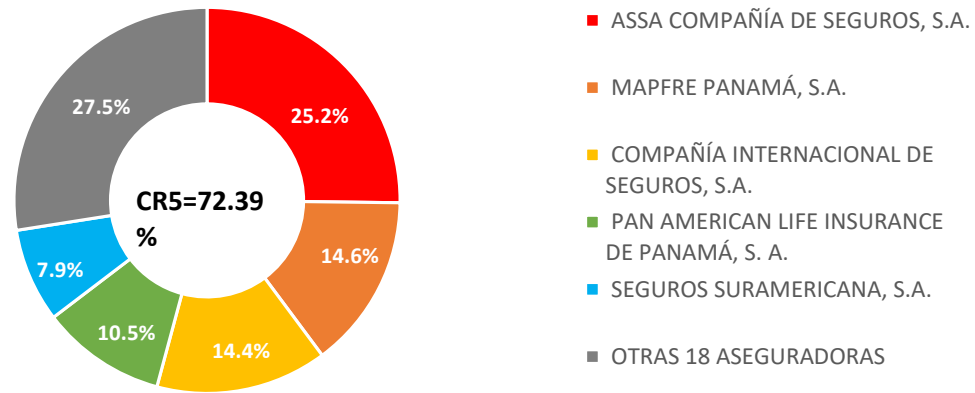
2,414,785,820

2,445,557,266

-

-

**PARTICIPACION DE PASIVOS TOTAL DEL SECTOR SEGUROS  
AL 30 DE JUNIO DE 2024**



**Las 5 Aseguradoras con mayor concentración mantienen el 72.4% de los Pasivos del Sector, y las demás 18 Aseguradoras el 27.6% del Total de los Pasivos del Sector**

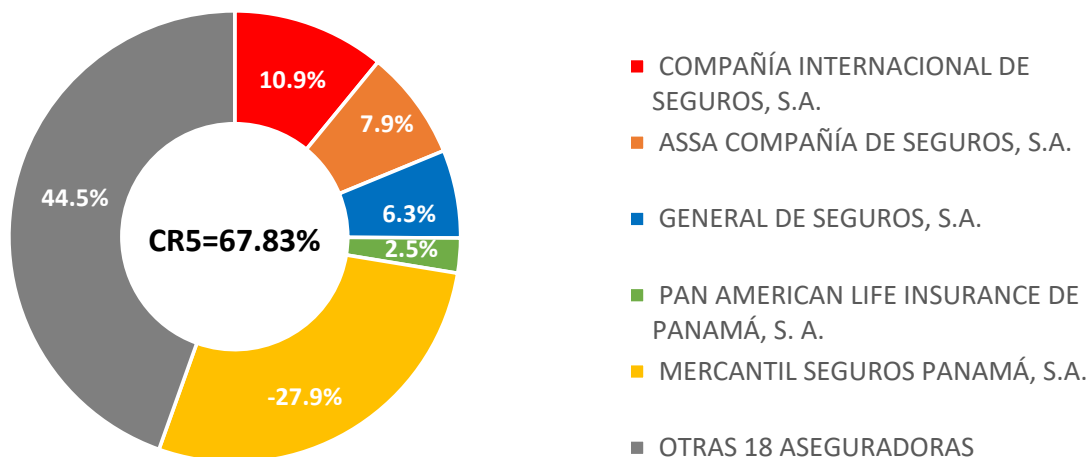
**SUPERINTENDENCIA DE SEGUROS Y REASEGUROS DE PANAMÁ**  
**PARTICIPACION DE UTILIDADES NETAS TOTALES DEL SECTOR SEGUROS**  
AL CIERRE DE CADA TRIMESTRE

#	COMPAÑÍAS DE SEGUROS	mar-24	jun-24	sep-24	dic-24	% Participación
1	COMPAÑÍA INTERNACIONAL DE SEGUROS, S.A.	22,423,733	30,393,283			24.69%
2	ASSA COMPAÑÍA DE SEGUROS, S.A.	10,239,880	21,847,095			17.75%
3	GENERAL DE SEGUROS, S.A.	8,547,041	17,544,997			14.25%
4	PAN AMERICAN LIFE INSURANCE DE PANAMÁ, S. A.	5,671,621	6,931,228			5.63%
5	MERCANTIL SEGUROS PANAMÁ, S.A.	3,887,470	6,791,964			5.52%
6	ASEGURADORA GLOBAL, S.A.	4,546,203	6,708,739			5.45%
7	CHUBB SEGUROS PANAMÁ, S.A.	(638,360)	6,547,988			5.32%
8	INTERAMERICANA DE FIANZAS Y SEGUROS, S.A.	1,017,570	5,234,629			4.25%
9	MULTIBANK SEGUROS, S.A.	1,792,091	4,637,850			3.77%
10	MAPFRE PANAMÁ, S.A.	1,420,964	2,967,329			2.41%
11	WORLDWIDE MEDICAL ASSURANCE LTD. CORP.	1,758,278	2,699,982			2.19%
12	SEGUROS FEDPA, S.A.	1,431,341	2,669,868			2.17%
13	ACERTA COMPAÑÍA DE SEGUROS, S.A.	770,898	2,296,700			1.87%
14	ALIADO SEGUROS, S.A.	1,194,475	1,953,250			1.59%
15	BUPA PANAMÁ, S.A.	339,233	962,163			0.78%
16	OPTIMA COMPAÑÍA DE SEGUROS, S.A.	476,484	932,144			0.76%
17	ASEGURADORA ANCÓN, S.A.	281,116	868,338			0.71%
18	BANESCO SEGUROS, S.A.	377,989	654,419			0.53%
19	SEGUROS SURAMERICANA, S.A.	287,920	606,554			0.49%
20	VIVIR COMPAÑÍA DE SEGUROS, S.A.	25,118	405,287			0.33%
21	LA REGIONAL DE SEGUROS, S.A.	52,377	168,909			0.14%
22	SAGICOR PANAMÁ, S.A.	(411,786)	(712,738)			-0.58%
<b>TOTAL DE UTILIDADES NETAS AL CIERRE DEL TRIMESTRE</b>		<b>\$65,491,657</b>	<b>\$123,109,977</b>			<b>100.00%</b>

67.83%

32.17%

**PARTICIPACION DE UTILIDADES NETAS TOTALES DEL SECTOR SEGUROS  
AL 30 DE JUNIO DE 2024**



**Las 5 Aseguradoras con mayor concentración mantienen el 67.8% de las Utilidades del Sector, y las demás 18 Aseguradoras el 32.2% del Total de las Utilidades del Sector**