

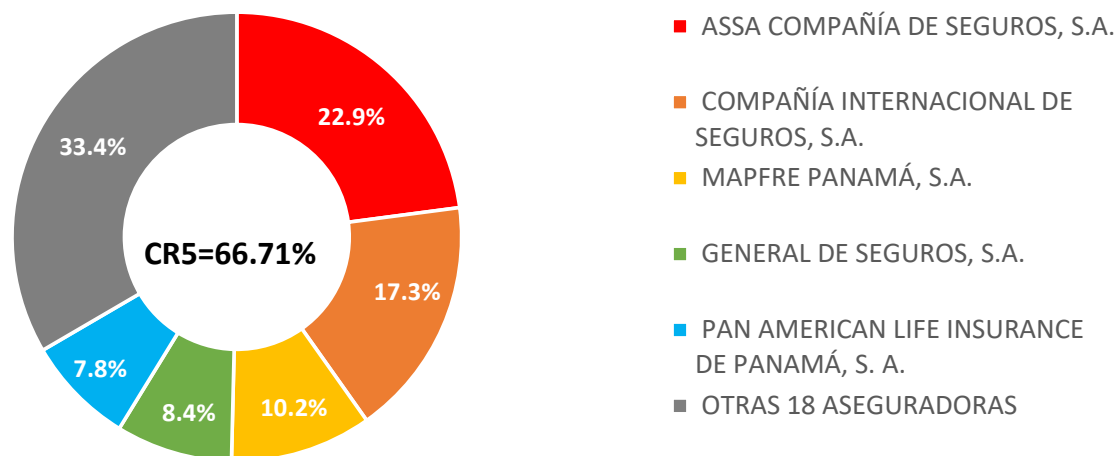
**SUPERINTENDENCIA DE SEGUROS Y REASEGUROS DE PANAMÁ**  
**PARTICIPACION DE TOTAL DE ACTIVOS DEL SECTOR SEGUROS**  
AL CIERRE DE CADA TRIMESTRE

#	COMPAÑÍAS DE SEGUROS	mar-24	jun-24	sep-24	dic-24	% Participación
1	ASSA COMPAÑÍA DE SEGUROS, S.A.	937,801,851	957,508,986	970,257,195		23.03%
2	COMPAÑÍA INTERNACIONAL DE SEGUROS, S.A.	692,266,785	710,312,362	731,855,140		17.09%
3	MAPFRE PANAMÁ, S.A.	443,371,140	439,081,756	431,388,420		10.56%
4	GENERAL DE SEGUROS, S.A.	329,804,306	341,230,356	354,924,214		8.21%
5	PAN AMERICAN LIFE INSURANCE DE PANAMÁ, S. A.	310,544,146	324,938,199	331,555,335		7.82%
6	SEGUROS SURAMERICANA, S.A.	279,714,376	277,967,600	280,420,757		6.69%
7	MERCANTIL SEGUROS PANAMÁ, S.A.	245,451,516	244,661,464	246,663,328		5.89%
8	WORLDWIDE MEDICAL ASSURANCE LTD. CORP.	125,945,828	132,041,670	140,691,253		3.18%
9	ASEGURADORA ANCÓN, S.A.	122,416,939	122,811,514	121,659,145		2.95%
10	ASEGURADORA GLOBAL, S.A.	79,786,424	81,566,396	84,409,873		1.96%
11	MULTIBANK SEGUROS, S.A.	71,671,651	76,795,716	80,499,523		1.85%
12	SEGUROS FEDPA, S.A.	64,188,325	66,254,442	68,126,646		1.59%
13	ACERTA COMPAÑÍA DE SEGUROS, S.A.	66,767,877	64,095,282	66,495,916		1.54%
14	INTERAMERICANA DE FIANZAS Y SEGUROS, S.A.	53,877,709	61,971,665	43,623,984		1.49%
15	CHUBB SEGUROS PANAMÁ, S.A.	60,542,515	60,659,196	64,590,629		1.46%
16	ALIADO SEGUROS, S.A.	57,977,151	54,499,259	70,434,491		1.31%
17	OPTIMA COMPAÑÍA DE SEGUROS, S.A.	44,310,590	45,405,401	47,334,567		1.09%
18	BANESCO SEGUROS, S.A.	38,352,698	38,719,556	39,886,332		0.93%
19	LA REGIONAL DE SEGUROS, S.A.	20,655,742	20,733,843	22,748,441		0.50%
20	BUPA PANAMÁ, S.A.	14,899,528	16,425,031	17,044,620		0.40%
21	VIVIR COMPAÑÍA DE SEGUROS, S.A.	10,737,953	11,247,469	11,706,908		0.27%
22	SAGICOR PANAMÁ, S.A.	8,357,814	8,158,571	8,309,737		0.20%
<b>TOTAL DE ACTIVOS AL CIERRE DEL TRIMESTRE</b>		<b>\$4,079,442,864</b>	<b>\$4,157,085,733</b>	<b>\$4,234,626,452</b>		<b>100.00%</b>

66.7%

33.3%

**PARTICIPACION DE TOTAL DE ACTIVOS DEL SECTOR SEGUROS  
AL 30 DE SEPTIEMBRE DE 2024**



**Las 5 Aseguradoras con mayor concentración mantienen el 66.7% de los Activos del Sector, y las demás 18 Aseguradoras el 33.3% del Total del Activos del Sector**

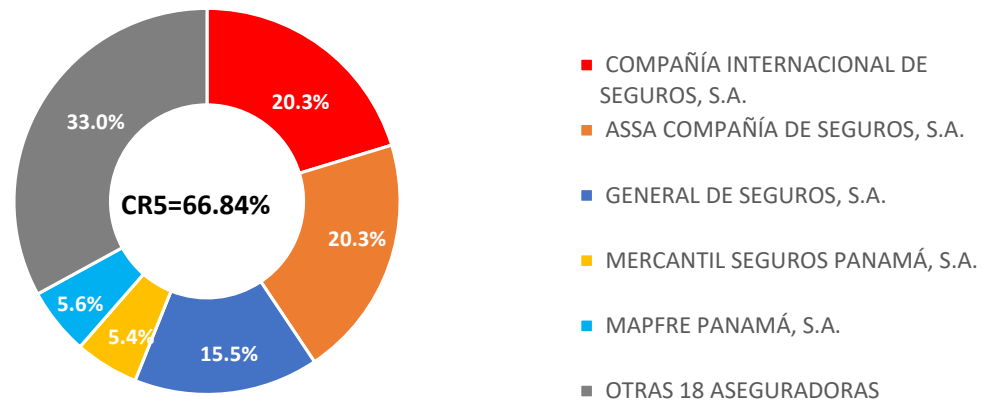
**SUPERINTENDENCIA DE SEGUROS Y REASEGUROS DE PANAMÁ**  
**PARTICIPACION DE PATRIMONIO TOTAL DEL SECTOR SEGUROS**  
AL CIERRE DE CADA TRIMESTRE

#	COMPAÑÍAS DE SEGUROS	mar-24	jun-24	sep-24	dic-24	% Participación
1	COMPAÑÍA INTERNACIONAL DE SEGUROS, S.A.	345,545,812	352,522,200	366,718,572		20.60%
2	ASSA COMPAÑÍA DE SEGUROS, S.A.	329,936,859	341,317,600	367,062,612		19.94%
3	GENERAL DE SEGUROS, S.A.	260,348,552	269,204,166	279,610,151		15.73%
4	MERCANTIL SEGUROS PANAMÁ, S.A.	98,823,153	93,118,272	96,712,568		5.44%
5	MAPFRE PANAMÁ, S.A.	86,891,571	87,900,052	101,372,206		5.14%
6	SEGUROS SURAMERICANA, S.A.	84,995,905	85,311,427	85,805,052		4.98%
7	PAN AMERICAN LIFE INSURANCE DE PANAMÁ, S. A.	68,283,599	69,297,397	80,766,880		4.05%
8	ASEGURADORA GLOBAL, S.A.	61,059,778	63,181,192	67,181,909		3.69%
9	MULTIBANK SEGUROS, S.A.	50,285,048	53,046,175	55,913,912		3.10%
10	ASEGURADORA ANCÓN, S.A.	47,883,598	48,466,108	49,289,463		2.83%
11	WORLDWIDE MEDICAL ASSURANCE LTD. CORP.	41,265,182	42,192,595	45,440,299		2.47%
12	ALIADO SEGUROS, S.A.	34,943,056	35,701,830	36,688,616		2.09%
13	ACERTA COMPAÑÍA DE SEGUROS, S.A.	32,843,189	34,377,136	34,270,222		2.01%
14	CHUBB SEGUROS PANAMÁ, S.A.	22,404,108	29,328,699	32,013,967		1.71%
15	SEGUROS FEDPA, S.A.	24,107,258	25,282,807	25,398,873		1.48%
16	OPTIMA COMPAÑÍA DE SEGUROS, S.A.	17,408,046	17,898,535	18,792,213		1.05%
17	BANESCO SEGUROS, S.A.	15,374,007	15,707,347	15,901,273		0.92%
18	INTERAMERICANA DE FIANZAS Y SEGUROS, S.A.	9,943,063	14,156,540	14,343,009		0.83%
19	BUPA PANAMÁ, S.A.	9,230,758	9,853,688	10,081,912		0.58%
20	LA REGIONAL DE SEGUROS, S.A.	8,991,920	9,126,607	9,348,679		0.53%
21	VIVIR COMPAÑÍA DE SEGUROS, S.A.	8,654,230	9,036,928	8,975,715		0.53%
22	SAGICOR PANAMÁ, S.A.	5,438,352	5,501,166	5,431,019		0.32%
<b>TOTAL DE PATRIMONIO AL CIERRE DEL TRIMESTRE</b>		<b>\$1,664,657,045</b>	<b>\$1,711,528,467</b>	<b>\$1,807,119,124</b>		<b>100.00%</b>

**66.84%**

**33.16%**

**PARTICIPACION DE PATRIMONIO TOTAL DEL SECTOR SEGUROS  
AL 30 DE SEPTIEMBRE DE 2024**



**Las 5 Aseguradoras con mayor concentración mantienen el 66.8% del Patrimonio del Sector, y las demás 18 Aseguradoras el 33.2% del Total del Patrimonio del Sector**

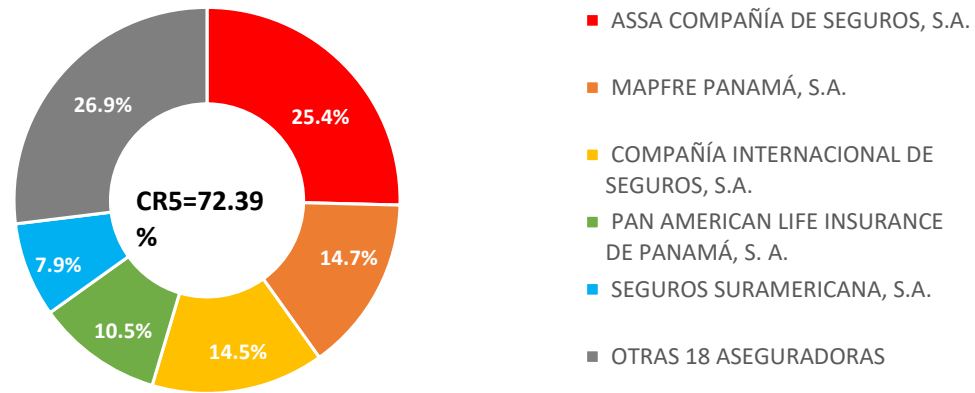
**SUPERINTENDENCIA DE SEGUROS Y REASEGUROS DE PANAMÁ**  
**PARTICIPACION DE PASIVOS TOTAL DEL SECTOR SEGUROS**  
AL CIERRE DE CADA TRIMESTRE

#	COMPAÑÍAS DE SEGUROS	mar-24	jun-24	sep-24	dic-24	% Participación
1	ASSA COMPAÑÍA DE SEGUROS, S.A.	607,864,992	616,191,386	603,194,582		25.17%
3	COMPAÑÍA INTERNACIONAL DE SEGUROS, S.A.	346,720,973	357,790,162	365,136,567		14.36%
2	MAPFRE PANAMÁ, S.A.	356,479,569	351,181,704	330,016,214		14.76%
4	PAN AMERICAN LIFE INSURANCE DE PANAMÁ, S. A.	242,260,547	255,640,802	250,788,455		10.03%
5	SEGUROS SURAMERICANA, S.A.	194,718,472	192,656,173	194,615,705		8.06%
7	MERCANTIL SEGUROS PANAMÁ, S.A.	146,628,363	151,543,192	149,950,760		6.07%
9	WORLDWIDE MEDICAL ASSURANCE LTD. CORP.	84,680,646	89,849,074	95,250,954		3.51%
6	ASEGURADORA ANCÓN, S.A.	74,533,342	74,345,406	72,369,682		3.09%
8	GENERAL DE SEGUROS, S.A.	69,455,754	72,026,190	75,314,064		2.88%
10	INTERAMERICANA DE FIANZAS Y SEGUROS, S.A.	43,934,645	47,815,124	29,280,975		1.82%
11	SEGUROS FEDPA, S.A.	40,081,067	40,971,635	42,727,773		1.66%
12	CHUBB SEGUROS PANAMÁ, S.A.	38,138,407	31,330,496	32,576,662		1.58%
14	ACERTA COMPAÑÍA DE SEGUROS, S.A.	33,924,688	29,718,146	32,225,693		1.40%
18	OPTIMA COMPAÑÍA DE SEGUROS, S.A.	26,902,544	27,506,866	28,542,353		1.11%
13	MULTIBANK SEGUROS, S.A.	21,386,602	23,749,541	24,585,611		0.89%
17	BANESCO SEGUROS, S.A.	22,978,692	23,012,209	23,985,058		0.95%
20	ALIADO SEGUROS, S.A.	23,034,095	18,797,429	33,745,875		0.95%
16	ASEGURADORA GLOBAL, S.A.	18,726,646	18,385,204	17,227,964		0.78%
15	LA REGIONAL DE SEGUROS, S.A.	11,663,821	11,607,235	13,399,762		0.48%
19	BUPA PANAMÁ, S.A.	5,668,770	6,571,343	6,962,708		0.23%
21	SAGICOR PANAMÁ, S.A.	2,919,462	2,657,405	2,878,718		0.12%
22	VIVIR COMPAÑÍA DE SEGUROS, S.A.	2,083,723	2,210,541	2,731,192		0.09%
<b>TOTAL DE PASIVOS AL CIERRE DEL TRIMESTRE</b>		<b>\$2,414,785,820</b>	<b>\$2,445,557,266</b>	<b>\$2,427,507,328</b>		100.00%
		2,414,785,820	2,445,557,266	2,427,507,328	-	

**72.39%**

**27.61%**

**PARTICIPACION DE PASIVOS TOTAL DEL SECTOR SEGUROS  
AL 30 DE SEPTIEMBRE DE 2024**



**Las 5 Aseguradoras con mayor concentración mantienen el 72.4% de los Pasivos del Sector, y las demás 18 Aseguradoras el 27.6% del Total de los Pasivos del Sector**

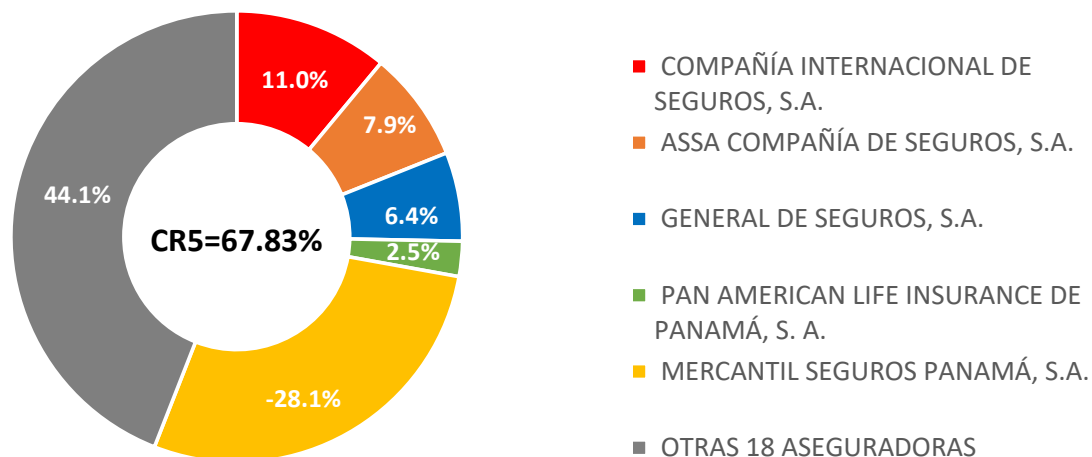
**SUPERINTENDENCIA DE SEGUROS Y REASEGUROS DE PANAMÁ**  
**PARTICIPACION DE UTILIDADES NETAS TOTALES DEL SECTOR SEGUROS**  
AL CIERRE DE CADA TRIMESTRE

#	COMPAÑÍAS DE SEGUROS	mar-24	jun-24	sep-24	dic-24	% Participación
1	COMPAÑÍA INTERNACIONAL DE SEGUROS, S.A.	22,423,733	30,393,283	30,685,836		24.69%
2	ASSA COMPAÑÍA DE SEGUROS, S.A.	10,239,880	21,847,095	22,256,169		17.75%
3	GENERAL DE SEGUROS, S.A.	8,547,041	17,544,997	23,010,402		14.25%
4	PAN AMERICAN LIFE INSURANCE DE PANAMÁ, S. A.	5,671,621	6,931,228	9,107,796		5.63%
5	MERCANTIL SEGUROS PANAMÁ, S.A.	3,887,470	6,791,964	10,032,145		5.52%
6	ASEGURADORA GLOBAL, S.A.	4,546,203	6,708,739	9,364,596		5.45%
7	CHUBB SEGUROS PANAMÁ, S.A.	(638,360)	6,547,988	4,838,339		5.32%
8	INTERAMERICANA DE FIANZAS Y SEGUROS, S.A.	1,017,570	5,234,629	1,720,177		4.25%
9	MULTIBANK SEGUROS, S.A.	1,792,091	4,637,850	5,046,880		3.77%
10	MAPFRE PANAMÁ, S.A.	1,420,964	2,967,329	(2,816,636)		2.41%
11	WORLDWIDE MEDICAL ASSURANCE LTD. CORP.	1,758,278	2,699,982	1,623,983		2.19%
12	SEGUROS FEDPA, S.A.	1,431,341	2,669,868	1,836,749		2.17%
13	ACERTA COMPAÑÍA DE SEGUROS, S.A.	770,898	2,296,700	3,169,095		1.87%
14	ALIADO SEGUROS, S.A.	1,194,475	1,953,250	1,786,290		1.59%
15	BUPA PANAMÁ, S.A.	339,233	962,163	451,315		0.78%
16	OPTIMA COMPAÑÍA DE SEGUROS, S.A.	476,484	932,144	1,541,831		0.76%
17	ASEGURADORA ANCÓN, S.A.	281,116	868,338	(2,605,906)		0.71%
18	BANESCO SEGUROS, S.A.	377,989	654,419	538,509		0.53%
19	SEGUROS SURAMERICANA, S.A.	287,920	606,554	(430,228)		0.49%
20	VIVIR COMPAÑÍA DE SEGUROS, S.A.	25,118	405,287	(161,215)		0.33%
21	LA REGIONAL DE SEGUROS, S.A.	52,377	168,909	439,471		0.14%
22	SAGICOR PANAMÁ, S.A.	(411,786)	(712,738)	(783,954)		-0.58%
<b>TOTAL DE UTILIDADES NETAS AL CIERRE DEL TRIMESTRE</b>		<b>\$65,491,657</b>	<b>\$123,109,977</b>	<b>\$120,651,642</b>		<b>100.00%</b>

67.83%

32.17%

**PARTICIPACION DE UTILIDADES NETAS TOTALES DEL SECTOR SEGUROS  
AL 30 DE SEPTIEMBRE DE 2024**



**Las 5 Aseguradoras con mayor concentración mantienen el 67.8% de las Utilidades del Sector, y las demás 18 Aseguradoras el 32.2% del Total de las Utilidades del Sector**