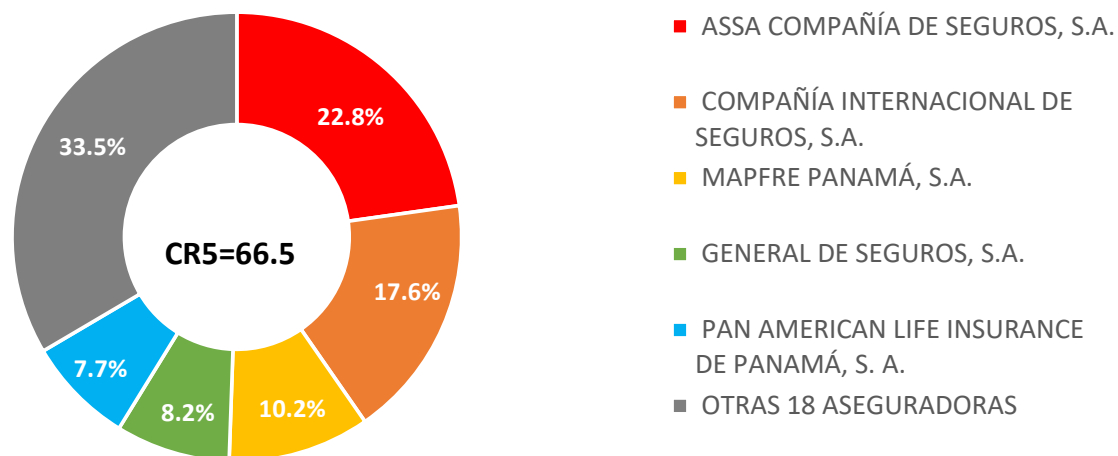


SUPERINTENDENCIA DE SEGUROS Y REASEGUROS DE PANAMÁ
PARTICIPACION DE TOTAL DE ACTIVOS DEL SECTOR SEGUROS
AL CIERRE DE CADA TRIMESTRE

#	COMPAÑÍAS DE SEGUROS	mar-24	jun-24	sep-24	dic-24	% Participación	
1	ASSA COMPAÑÍA DE SEGUROS, S.A.	937,801,851	957,508,986	970,257,195	986,527,521	23%	66.5%
2	COMPAÑÍA INTERNACIONAL DE SEGUROS, S.A.	692,266,785	710,312,362	731,855,140	761,366,493	18%	
3	MAPFRE PANAMÁ, S.A.	443,371,140	439,081,756	431,388,420	442,333,583	10%	
4	GENERAL DE SEGUROS, S.A.	329,804,306	341,230,356	354,924,214	356,984,981	8%	
5	PAN AMERICAN LIFE INSURANCE DE PANAMÁ, S. A.	310,544,146	324,938,199	331,555,335	335,373,227	8%	
6	SEGUROS SURAMERICANA, S.A.	279,714,376	277,967,600	280,420,757	284,147,935	7%	
7	MERCANTIL SEGUROS PANAMÁ, S.A.	245,451,516	244,661,464	246,663,328	255,721,857	6%	33.5%
8	WORLDWIDE MEDICAL ASSURANCE LTD. CORP.	125,945,828	132,041,670	140,691,253	141,361,030	3%	
9	ASEGURADORA ANCÓN, S.A.	122,416,939	122,811,514	121,659,145	141,617,949	3%	
10	ASEGURADORA GLOBAL, S.A.	79,786,424	81,566,396	84,409,873	86,363,932	2%	
11	MULTIBANK SEGUROS, S.A.	71,671,651	76,795,716	80,499,523	81,071,208	2%	
12	SEGUROS FEDPA, S.A.	64,188,325	66,254,442	68,126,646	70,100,477	2%	
13	ACERTA COMPAÑÍA DE SEGUROS, S.A.	66,767,877	64,095,282	66,495,916	68,358,239	2%	
14	INTERAMERICANA DE FIANZAS Y SEGUROS, S.A.	53,877,709	61,971,665	43,623,984	42,067,956	1%	
15	CHUBB SEGUROS PANAMÁ, S.A.	60,542,515	60,659,196	64,590,629	60,378,254	1%	
16	ALIADO SEGUROS, S.A.	57,977,151	54,499,259	70,434,491	65,867,394	2%	
17	OPTIMA COMPAÑÍA DE SEGUROS, S.A.	44,310,590	45,405,401	47,334,567	52,204,091	1%	
18	BANESCO SEGUROS, S.A.	38,352,698	38,719,556	39,886,332	39,504,511	1%	
19	LA REGIONAL DE SEGUROS, S.A.	20,655,742	20,733,843	22,748,441	24,119,328	1%	
20	BUPA PANAMÁ, S.A.	14,899,528	16,425,031	17,044,620	17,585,626	0%	
21	VIVIR COMPAÑÍA DE SEGUROS, S.A.	10,737,953	11,247,469	11,706,908	11,484,177	0%	
22	SAGICOR PANAMÁ, S.A.	8,357,814	8,158,571	8,309,737	8,342,873	0%	
TOTAL DE ACTIVOS AL CIERRE DEL TRIMESTRE		\$4,079,442,864	\$4,157,085,733	\$4,234,626,452	\$4,332,882,643	100.0%	

**PARTICIPACION DE TOTAL DE ACTIVOS DEL SECTOR SEGUROS
AL 31 DE DICIEMBRE DE 2024**



Las 5 Aseguradoras con mayor concentración mantienen el 66.5% de los Activos del Sector, y las demás 18 Aseguradoras el 33.5% del Total del Activos del Sector

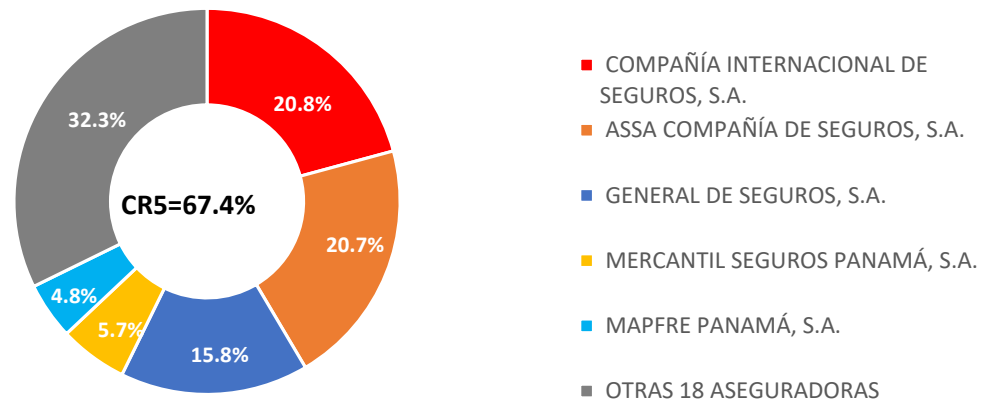
SUPERINTENDENCIA DE SEGUROS Y REASEGUROS DE PANAMÁ
PARTICIPACION DE PATRIMONIO TOTAL DEL SECTOR SEGUROS
AL CIERRE DE CADA TRIMESTRE

#	COMPAÑÍAS DE SEGUROS	mar-24	jun-24	sep-24	dic-24	% Participación
1	COMPAÑÍA INTERNACIONAL DE SEGUROS, S.A.	345,545,812	352,522,200	366,718,572	379,491,387	21%
2	ASSA COMPAÑÍA DE SEGUROS, S.A.	329,936,859	341,317,600	367,062,612	377,719,407	21%
3	GENERAL DE SEGUROS, S.A.	260,348,552	269,204,166	279,610,151	288,083,723	16%
4	MERCANTIL SEGUROS PANAMÁ, S.A.	98,823,153	93,118,272	96,712,568	104,255,631	6%
5	MAPFRE PANAMÁ, S.A.	86,891,571	87,900,052	101,372,206	86,916,704	5%
6	SEGUROS SURAMERICANA, S.A.	84,995,905	85,311,427	85,805,052	88,426,628	5%
7	PAN AMERICAN LIFE INSURANCE DE PANAMÁ, S. A.	68,283,599	69,297,397	80,766,880	79,960,803	4%
8	ASEGURADORA GLOBAL, S.A.	61,059,778	63,181,192	67,181,909	67,972,709	4%
9	MULTIBANK SEGUROS, S.A.	50,285,048	53,046,175	55,913,912	57,935,894	3%
10	ASEGURADORA ANCÓN, S.A.	47,883,598	48,466,108	49,289,463	50,976,926	3%
11	WORLDWIDE MEDICAL ASSURANCE LTD. CORP.	41,265,182	42,192,595	45,440,299	45,213,305	2%
12	ALIADO SEGUROS, S.A.	34,943,056	35,701,830	36,688,616	37,600,156	2%
13	ACERTA COMPAÑÍA DE SEGUROS, S.A.	32,843,189	34,377,136	34,270,222	35,074,079	2%
14	CHUBB SEGUROS PANAMÁ, S.A.	22,404,108	29,328,699	32,013,967	19,899,261	1%
15	SEGUROS FEDPA, S.A.	24,107,258	25,282,807	25,398,873	24,977,730	1%
16	OPTIMA COMPAÑÍA DE SEGUROS, S.A.	17,408,046	17,898,535	18,792,213	19,572,900	1%
17	BANESCO SEGUROS, S.A.	15,374,007	15,707,347	15,901,273	15,332,621	1%
18	INTERAMERICANA DE FIANZAS Y SEGUROS, S.A.	9,943,063	14,156,540	14,343,009	11,974,909	1%
19	BUPA PANAMÁ, S.A.	9,230,758	9,853,688	10,081,912	10,222,294	1%
20	LA REGIONAL DE SEGUROS, S.A.	8,991,920	9,126,607	9,348,679	9,420,471	1%
21	VIVIR COMPAÑÍA DE SEGUROS, S.A.	8,654,230	9,036,928	8,975,715	8,787,416	0%
22	SAGICOR PANAMÁ, S.A.	5,438,352	5,501,166	5,431,019	5,448,250	0%
TOTAL DE PATRIMONIO AL CIERRE DEL TRIMESTRE		\$1,664,657,045	\$1,711,528,467	\$1,807,119,124	\$1,825,263,205	100.0%

67.7%

32.3%

**PARTICIPACION DE PATRIMONIO TOTAL DEL SECTOR SEGUROS
AL 31 DE DICIEMBRE DE 2024**



Las 5 Aseguradoras con mayor concentración mantienen el 67.7% del Patrimonio del Sector, y las demás 18 Aseguradoras el 32.3% del Total del Patrimonio del Sector

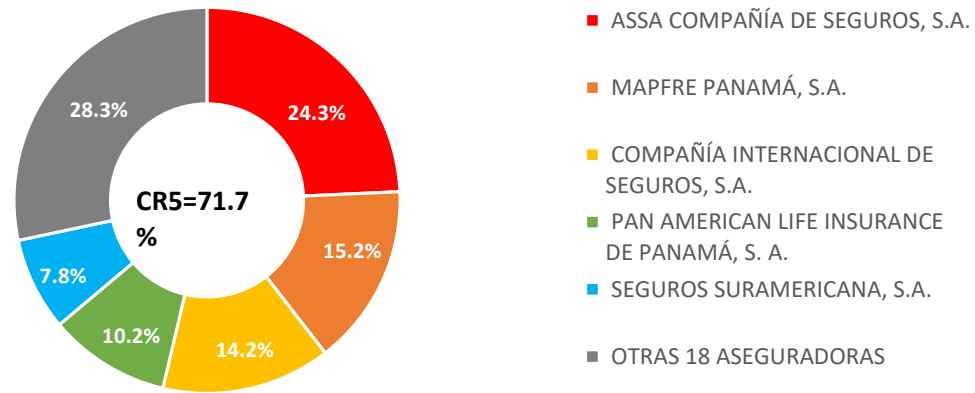
SUPERINTENDENCIA DE SEGUROS Y REASEGUROS DE PANAMÁ
PARTICIPACION DE PASIVOS TOTAL DEL SECTOR SEGUROS
AL CIERRE DE CADA TRIMESTRE

#	COMPAÑÍAS DE SEGUROS	mar-24	jun-24	sep-24	dic-24	% Participación
1	ASSA COMPAÑÍA DE SEGUROS, S.A.	607,864,992	616,191,386	603,194,582	608,808,114	24%
3	COMPAÑÍA INTERNACIONAL DE SEGUROS, S.A.	346,720,973	357,790,162	365,136,567	381,875,106	15%
2	MAPFRE PANAMÁ, S.A.	356,479,569	351,181,704	330,016,214	355,416,878	14%
4	PAN AMERICAN LIFE INSURANCE DE PANAMÁ, S. A.	242,260,547	255,640,802	250,788,455	255,412,424	10%
5	SEGUROS SURAMERICANA, S.A.	194,718,472	192,656,173	194,615,705	195,721,308	8%
7	MERCANTIL SEGUROS PANAMÁ, S.A.	146,628,363	151,543,192	149,950,760	151,466,227	6%
9	WORLDWIDE MEDICAL ASSURANCE LTD. CORP.	84,680,646	89,849,074	95,250,954	96,147,725	4%
6	ASEGURADORA ANCÓN, S.A.	74,533,342	74,345,406	72,369,682	90,641,023	4%
8	GENERAL DE SEGUROS, S.A.	69,455,754	72,026,190	75,314,064	68,901,258	3%
10	INTERAMERICANA DE FIANZAS Y SEGUROS, S.A.	43,934,645	47,815,124	29,280,975	30,093,047	1%
11	SEGUROS FEDPA, S.A.	40,081,067	40,971,635	42,727,773	45,122,747	2%
12	CHUBB SEGUROS PANAMÁ, S.A.	38,138,407	31,330,496	32,576,662	40,478,993	2%
14	ACERTA COMPAÑÍA DE SEGUROS, S.A.	33,924,688	29,718,146	32,225,693	33,284,159	1%
18	OPTIMA COMPAÑÍA DE SEGUROS, S.A.	26,902,544	27,506,866	28,542,353	32,631,190	1%
13	MULTIBANK SEGUROS, S.A.	21,386,602	23,749,541	24,585,611	23,135,315	1%
17	BANESCO SEGUROS, S.A.	22,978,692	23,012,209	23,985,058	24,171,890	1%
20	ALIADO SEGUROS, S.A.	23,034,095	18,797,429	33,745,875	28,267,238	1%
16	ASEGURADORA GLOBAL, S.A.	18,726,646	18,385,204	17,227,964	18,391,223	1%
15	LA REGIONAL DE SEGUROS, S.A.	11,663,821	11,607,235	13,399,762	14,698,857	1%
19	BUPA PANAMÁ, S.A.	5,668,770	6,571,343	6,962,708	7,363,332	0%
21	SAGICOR PANAMÁ, S.A.	2,919,462	2,657,405	2,878,718	2,894,624	0%
22	VIVIR COMPAÑÍA DE SEGUROS, S.A.	2,083,723	2,210,541	2,731,192	2,696,761	0%
TOTAL DE PASIVOS AL CIERRE DEL TRIMESTRE		\$2,414,785,820	\$2,445,557,266	\$2,427,507,328	\$2,507,619,439	100%
		2,414,785,820	2,445,557,266	2,427,507,328	2,507,619,439	

71.7%

28.3%

**PARTICIPACION DE PASIVOS TOTAL DEL SECTOR SEGUROS
AL 31 DE DICIEMBRE DE 2024**

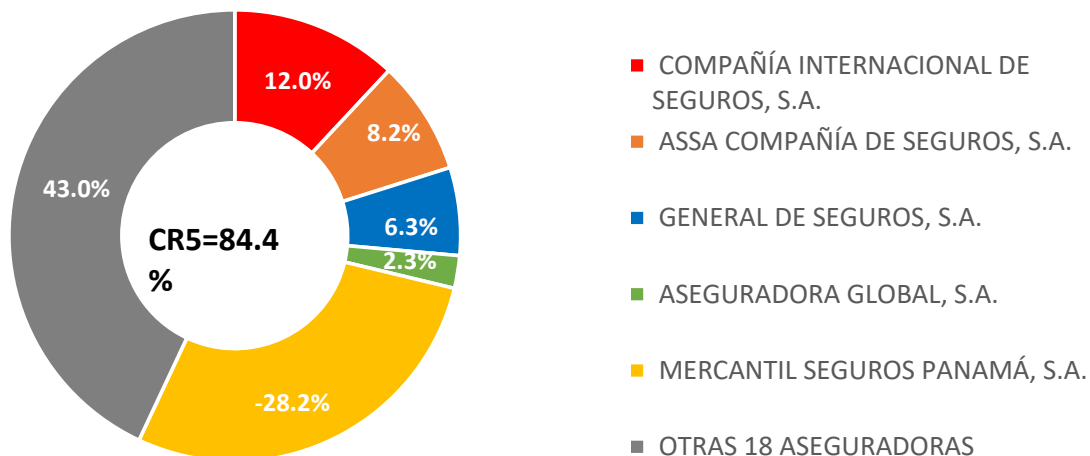


Las 5 Aseguradoras con mayor concentración mantienen el 71.7% de los Pasivos del Sector, y las demás 18 Aseguradoras el 28.3% del Total de los Pasivos del Sector

SUPERINTENDENCIA DE SEGUROS Y REASEGUROS DE PANAMÁ
PARTICIPACION DE UTILIDADES NETAS TOTALES DEL SECTOR SEGUROS
AL CIERRE DE CADA TRIMESTRE

#	COMPAÑÍAS DE SEGUROS	mar-24	jun-24	sep-24	dic-24	% Participación	
1	COMPAÑÍA INTERNACIONAL DE SEGUROS, S.A.	22,423,733	25,535,414	48,265,396	69,713,714	27%	72.8%
2	ASSA COMPAÑÍA DE SEGUROS, S.A.	10,239,880	16,015,400	34,413,006	47,638,580	19%	
3	GENERAL DE SEGUROS, S.A.	8,547,041	14,696,644	27,074,936	36,737,085	14%	
4	ASEGURADORA GLOBAL, S.A.	4,546,203	6,829,410	10,350,329	13,616,186	5%	
5	MERCANTIL SEGUROS PANAMÁ, S.A.	3,887,470	6,459,944	9,268,342	17,246,394	7%	
6	PAN AMERICAN LIFE INSURANCE DE PANAMÁ, S. A.	5,671,621	6,302,518	11,718,808	17,892,488	7%	
7	MULTIBANK SEGUROS, S.A.	1,792,091	3,468,013	7,037,302	9,610,206	4%	27.2%
8	CHUBB SEGUROS PANAMÁ, S.A.	(638,360)	2,849,154	8,943,061	5,497,803	2%	
9	ACERTA COMPAÑÍA DE SEGUROS, S.A.	770,898	1,967,390	2,124,108	2,923,701	1%	
10	WORLDWIDE MEDICAL ASSURANCE LTD. CORP.	1,758,278	1,468,250	5,964,353	5,715,136	2%	
11	INTERAMERICANA DE FIANZAS Y SEGUROS, S.A.	1,017,570	1,006,702	5,421,098	3,052,998	1%	
12	SEGUROS FEDPA, S.A.	1,431,341	969,943	3,337,632	2,978,094	1%	
13	ALIADO SEGUROS, S.A.	1,194,475	959,027	2,940,036	3,851,576	2%	
14	OPTIMA COMPAÑÍA DE SEGUROS, S.A.	476,484	878,692	1,717,364	2,557,793	1%	
15	BANESCO SEGUROS, S.A.	377,989	371,537	841,776	258,124	0%	
16	LA REGIONAL DE SEGUROS, S.A.	52,377	159,823	367,489	426,726	0%	
17	VIVIR COMPAÑÍA DE SEGUROS, S.A.	25,118	(10,914)	335,864	149,315	0%	
18	BUPA PANAMÁ, S.A.	339,233	(121,760)	1,190,388	1,330,769	1%	
19	SAGICOR PANAMÁ, S.A.	(411,786)	(540,185)	(1,175,809)	(1,586,096)	-1%	
20	MAPFRE PANAMÁ, S.A.	1,420,964	(1,302,466)	5,226,243	7,710,962	3%	
21	SEGUROS SURAMERICANA, S.A.	287,920	(1,820,187)	1,071,253	3,624,915	1%	
22	ASEGURADORA ANCÓN, S.A.	281,116	(2,526,378)	1,424,632	3,087,612	1%	
TOTAL DE UTILIDADES NETAS AL CIERRE DEL TRIMESTRE		\$65,491,657	\$83,615,973	\$187,857,603	\$254,034,083	100.0%	

**PARTICIPACION DE UTILIDADES NETAS TOTALES DEL SECTOR SEGUROS
AL 31 DE DICIEMBRE DE 2024**



Las 5 Aseguradoras con mayor concentración mantienen el 72.8% de las Utilidades del Sector, y las demás 18 Aseguradoras el 27.2% del Total de las Utilidades del Sector