

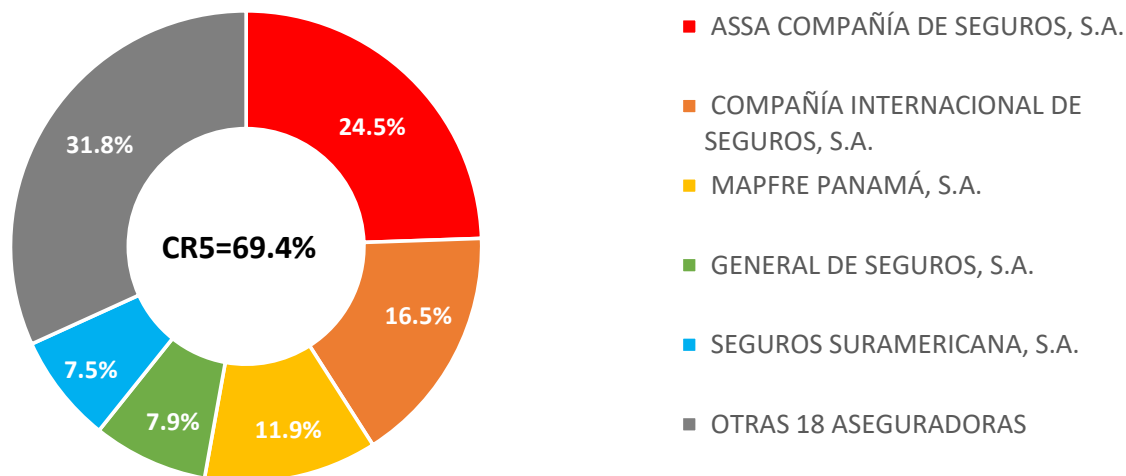
SUPERINTENDENCIA DE SEGUROS Y REASEGUROS DE PANAMÁ
PARTICIPACION DE TOTAL DE ACTIVOS DEL SECTOR SEGUROS
AL CIERRE DE CADA TRIMESTRE

#	COMPAÑÍAS DE SEGUROS	mar-22	jun-22	sep-22	dic-22	% Participación
1	ASSA COMPAÑÍA DE SEGUROS, S.A.	909,201,390	870,961,359			24%
2	COMPAÑÍA INTERNACIONAL DE SEGUROS, S.A.	635,996,727	587,479,500			16%
3	MAPFRE PANAMÁ, S.A.	413,759,302	423,105,016			12%
4	GENERAL DE SEGUROS, S.A.	273,723,897	281,431,783			8%
5	SEGUROS SURAMERICANA, S.A.	276,282,236	266,137,819			7%
6	PAN AMERICAN LIFE INSURANCE DE PANAMÁ, S. A.	282,960,054	264,342,580			7%
7	MERCANTIL SEGUROS PANAMÁ, S.A.	152,126,471	148,704,810			4%
8	ASEGURADORA ANCÓN, S.A.	122,343,514	104,751,333			3%
9	WORLDWIDE MEDICAL ASSURANCE LTD. CORP.	98,043,463	99,675,135			3%
10	ASEGURADORA GLOBAL, S.A.	1,971,666	64,279,664			2%
11	ACERTA COMPAÑÍA DE SEGUROS, S.A.	55,999,335	57,398,005			2%
12	MULTIBANK SEGUROS, S.A.	55,255,698	57,060,483			2%
13	NACIONAL DE SEGUROS DE PANAMÁ Y CENTROAMERICA, S.A.	55,332,275	55,092,368			2%
14	CHUBB SEGUROS PANAMÁ, S.A.	52,272,422	53,649,429			2%
15	ALIADO SEGUROS, S.A.	49,608,899	45,088,614			1%
16	SEGUROS FEDPA, S.A.	44,282,753	44,452,037			1%
17	OPTIMA COMPAÑÍA DE SEGUROS, S.A.	37,024,746	35,952,162			1%
18	BANESCO SEGUROS, S.A.	32,530,095	31,304,495			1%
19	INTERAMERICANA DE FIANZAS Y SEGUROS, S.A.	15,017,586	22,191,082			1%
20	BUPA PANAMÁ, S.A.	15,353,549	16,131,957			0%
21	LA REGIONAL DE SEGUROS, S.A.	12,264,631	11,617,767			0%
22	VIVIR COMPAÑÍA DE SEGUROS, S.A.	11,866,295	11,493,291			0%
23	SAGICOR PANAMÁ, S.A.	9,149,457	9,119,046			0%
TOTAL DE ACTIVOS AL CIERRE DEL TRIMESTRE		\$3,612,366,459	\$3,561,419,735			100.0%

68.2%

31.8%

**PARTICIPACION DE TOTAL DE ACTIVOS DEL SECTOR SEGUROS
AL 30 DE JUNIO DE 2022**



Las 5 Aseguradoras con mayor concentración mantienen el 68.2% de los Activos del Sector, y las demás 18 Aseguradoras el 31.8% del Total del Activos del Sector

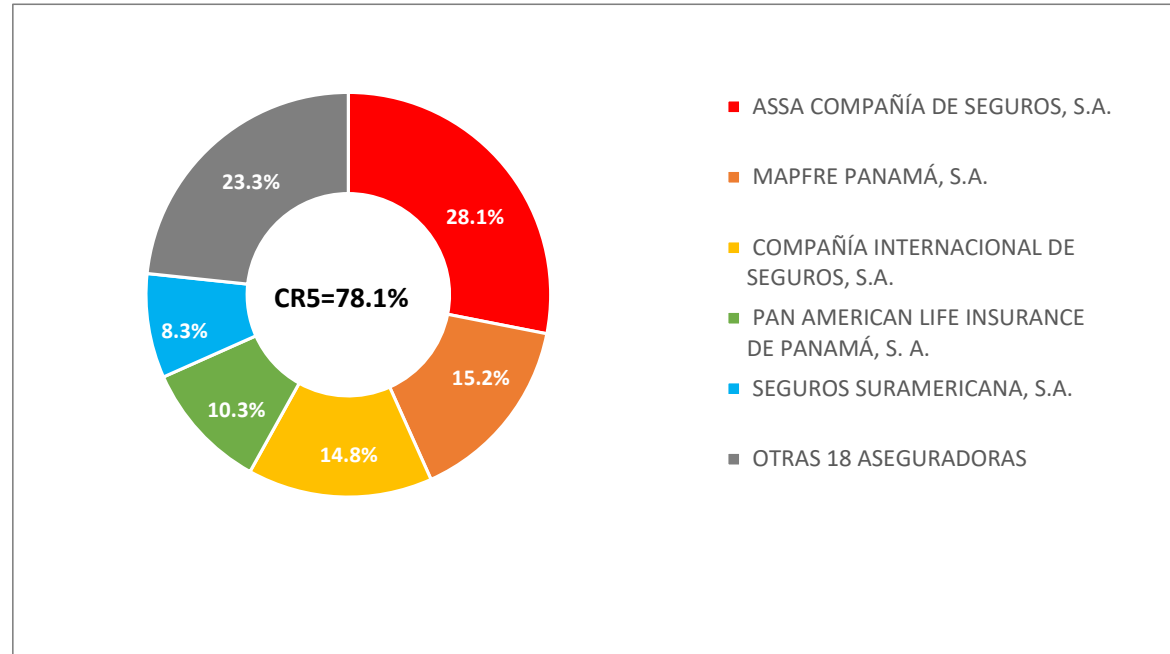
SUPERINTENDENCIA DE SEGUROS Y REASEGUROS DE PANAMÁ
PARTICIPACION DE PASIVOS TOTAL DEL SECTOR SEGUROS
AL CIERRE DE CADA TRIMESTRE

#	COMPAÑÍAS DE SEGUROS	mar-22	jun-22	sep-22	dic-22	% Participación
1	ASSA COMPAÑÍA DE SEGUROS, S.A.	625,012,440	599,925,456			28%
2	MAPFRE PANAMÁ, S.A.	308,397,765	324,807,414			15%
3	COMPAÑÍA INTERNACIONAL DE SEGUROS, S.A.	350,898,129	315,551,868			15%
4	PAN AMERICAN LIFE INSURANCE DE PANAMÁ, S. A.	224,136,168	219,297,134			10%
5	SEGUROS SURAMERICANA, S.A.	188,474,130	178,022,391			8%
6	MERCANTIL SEGUROS PANAMÁ, S.A.	72,564,302	68,857,699			3%
7	WORLDWIDE MEDICAL ASSURANCE LTD. CORP.	66,852,578	67,914,317			3%
8	ASEGURADORA ANCÓN, S.A.	63,101,467	61,132,867			3%
9	GENERAL DE SEGUROS, S.A.	55,761,450	57,471,295			3%
10	NACIONAL DE SEGUROS DE PANAMÁ Y CENTROAMERICA, S.A.	34,959,984	36,008,282			2%
11	ACERTA COMPAÑÍA DE SEGUROS, S.A.	28,356,159	29,402,144			1%
12	CHUBB SEGUROS PANAMÁ, S.A.	27,885,877	29,394,436			1%
13	SEGUROS FEDPA, S.A.	23,927,900	24,157,785			1%
14	OPTIMA COMPAÑÍA DE SEGUROS, S.A.	22,832,270	21,614,176			1%
15	ASEGURADORA GLOBAL, S.A.	19,356	21,295,251			1%
16	MULTIBANK SEGUROS, S.A.	17,491,882	18,295,838			1%
17	BANESCO SEGUROS, S.A.	17,878,857	16,230,530			1%
18	ALIADO SEGUROS, S.A.	19,690,225	14,688,618			1%
19	INTERAMERICANA DE FIANZAS Y SEGUROS, S.A.	7,930,105	14,224,533			1%
20	BUPA PANAMÁ, S.A.	5,324,402	7,142,054			0%
21	LA REGIONAL DE SEGUROS, S.A.	6,073,748	5,378,833			0%
22	SAGICOR PANAMÁ, S.A.	3,378,452	2,987,669			0%
23	VIVIR COMPAÑÍA DE SEGUROS, S.A.	1,874,471	1,946,928			0%
TOTAL DE PASIVOS AL CIERRE DEL TRIMESTRE		\$2,172,822,118	\$2,135,747,520			100.0%

76.7%

23.3%

**PARTICIPACION DE PASIVOS TOTAL DEL SECTOR SEGUROS
AL 30 DE JUNIO DE 2022**



Las 5 Aseguradoras con mayor concentración mantienen el 76.7% de los Pasivos del Sector, y las demás 18 Aseguradoras el 23.3% del Total de los Pasivos del Sector

SUPERINTENDENCIA DE SEGUROS Y REASEGUROS DE PANAMÁ
PARTICIPACION DE PATRIMONIO TOTAL DEL SECTOR SEGUROS

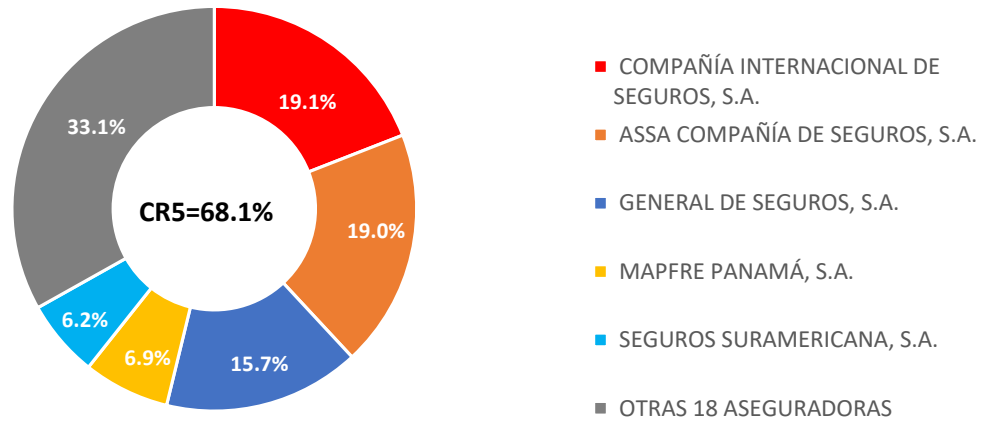
AL CIERRE DE CADA TRIMESTRE

#	COMPAÑÍAS DE SEGUROS	mar-22	jun-22	sep-22	dic-22	% Participación
1	COMPAÑÍA INTERNACIONAL DE SEGUROS, S.A.	285,098,598	271,927,632			19%
2	ASSA COMPAÑÍA DE SEGUROS, S.A.	284,188,950	271,035,903			19%
3	GENERAL DE SEGUROS, S.A.	217,962,448	223,960,488			16%
4	MAPFRE PANAMÁ, S.A.	105,361,537	98,297,602			7%
5	SEGUROS SURAMERICANA, S.A.	87,808,106	88,115,428			6%
6	MERCANTIL SEGUROS PANAMÁ, S.A.	79,562,168	79,847,111			6%
7	PAN AMERICAN LIFE INSURANCE DE PANAMÁ, S. A.	58,823,886	45,045,446			3%
8	ASEGURADORA ANCÓN, S.A.	59,242,046	43,618,466			3%
9	ASEGURADORA GLOBAL, S.A.	1,952,310	42,984,413			3%
10	MULTIBANK SEGUROS, S.A.	37,763,816	38,764,645			3%
11	WORLDWIDE MEDICAL ASSURANCE LTD. CORP.	31,190,885	31,760,818			2%
12	ALIADO SEGUROS, S.A.	29,918,673	30,399,995			2%
13	ACERTA COMPAÑÍA DE SEGUROS, S.A.	27,643,176	27,995,861			2%
14	CHUBB SEGUROS PANAMÁ, S.A.	24,386,545	24,254,993			2%
15	SEGUROS FEDPA, S.A.	20,354,853	20,294,252			1%
16	NACIONAL DE SEGUROS DE PANAMÁ Y CENTROAMERICA, S.A.	20,372,291	19,084,086			1%
17	BANESCO SEGUROS, S.A.	14,651,238	15,073,965			1%
18	OPTIMA COMPAÑÍA DE SEGUROS, S.A.	14,192,476	14,337,986			1%
19	VIVIR COMPAÑÍA DE SEGUROS, S.A.	9,991,824	9,546,363			1%
20	BUPA PANAMÁ, S.A.	10,029,147	8,989,903			1%
21	INTERAMERICANA DE FIANZAS Y SEGUROS, S.A.	7,087,481	7,966,549			1%
22	LA REGIONAL DE SEGUROS, S.A.	6,190,883	6,238,934			0%
23	SAGICOR PANAMÁ, S.A.	5,771,005	6,131,377			0%
TOTAL DE PATRIMONIO AL CIERRE DEL TRIMESTRE		\$1,439,544,341	\$1,425,672,215			100.0%

66.9%

33.1%

**PARTICIPACION DE PATRIMONIO TOTAL DEL SECTOR SEGUROS
AL 30 DE JUNIO DE 2022**



Las 5 Aseguradoras con mayor concentración mantienen el 66.9% del Patrimonio del Sector, y las demás 18 Aseguradoras el 33.1% del Total del Patrimonio del Sector

SUPERINTENDENCIA DE SEGUROS Y REASEGUROS DE PANAMÁ
PARTICIPACION DE UTILIDADES NETAS TOTALES DEL SECTOR SEGUROS
AL CIERRE DE CADA TRIMESTRE

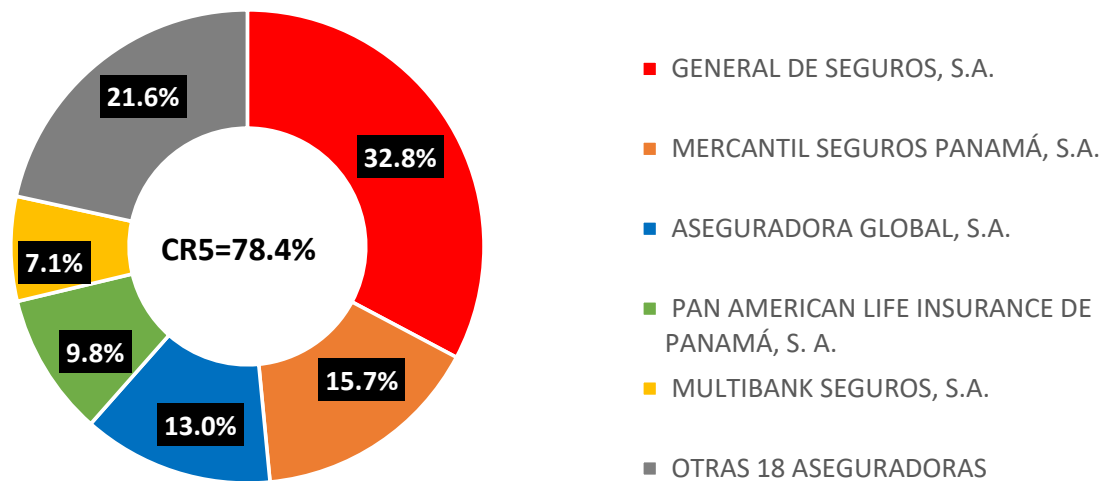
#	COMPAÑÍAS DE SEGUROS	mar-22	jun-22	sep-22	dic-22	% Participación
1	GENERAL DE SEGUROS, S.A.	6,051,910	12,049,951			33%
2	MERCANTIL SEGUROS PANAMÁ, S.A.	3,465,563	5,780,596			16%
3	ASEGURADORA GLOBAL, S.A.	1,964,765	4,798,481			13%
4	PAN AMERICAN LIFE INSURANCE DE PANAMÁ, S. A.	2,322,396	3,587,769			10%
5	MULTIBANK SEGUROS, S.A.	1,173,211	2,627,187			7%
6	ASSA COMPAÑÍA DE SEGUROS, S.A.	589,820	1,872,706			5%
7	ALIADO SEGUROS, S.A.	676,131	1,157,453			3%
8	INTERAMERICANA DE FIANZAS Y SEGUROS, S.A.	(59,006)	992,102			3%
9	ACERTA COMPAÑÍA DE SEGUROS, S.A.	567,364	988,737			3%
10	OPTIMA COMPAÑÍA DE SEGUROS, S.A.	418,325	731,942			2%
11	SEGUROS FEDPA, S.A.	558,219	661,258			2%
12	WORLDWIDE MEDICAL ASSURANCE LTD. CORP.	141,213	629,519			2%
13	BANESCO SEGUROS, S.A.	171,055	544,485			1%
14	CHUBB SEGUROS PANAMÁ, S.A.	513,180	239,595			1%
15	LA REGIONAL DE SEGUROS, S.A.	63,084	122,536			0%
16	VIVIR COMPAÑÍA DE SEGUROS, S.A.	175,441	(247,920)			
17	SAGICOR PANAMÁ, S.A.	(271,835)	(409,573)			
18	BUPA PANAMÁ, S.A.	129,193	(910,052)			
19	MAPFRE PANAMÁ, S.A.	2,304,630	(918,627)			
20	SEGUROS SURAMERICANA, S.A.	(1,062,602)	(982,185)			
21	NACIONAL DE SEGUROS DE PANAMÁ Y CENTROAMERICA, S.A.	(1,010,881)	(1,525,310)			
22	ASEGURADORA ANCÓN, S.A.	(1,126,708)	(1,831,080)			
23	COMPAÑÍA INTERNACIONAL DE SEGUROS, S.A.	(1,546,930)	(10,725,154)			
TOTAL DE UTILIDADES NETAS AL CIERRE DEL TRIMESTRE		\$16,207,535	\$19,234,418			100.0%

78.4%

21.6%

36,784,318

**PARTICIPACION DE UTILIDADES NETAS TOTALES DEL SECTOR SEGUROS
AL 30 DE JUNIO DE 2022**



Las 5 Aseguradoras con mayor concentración mantienen el 78.4% de las Utilidades del Sector, y las demás 10 Aseguradoras el 21.6% del Total de las Utilidades del Sector