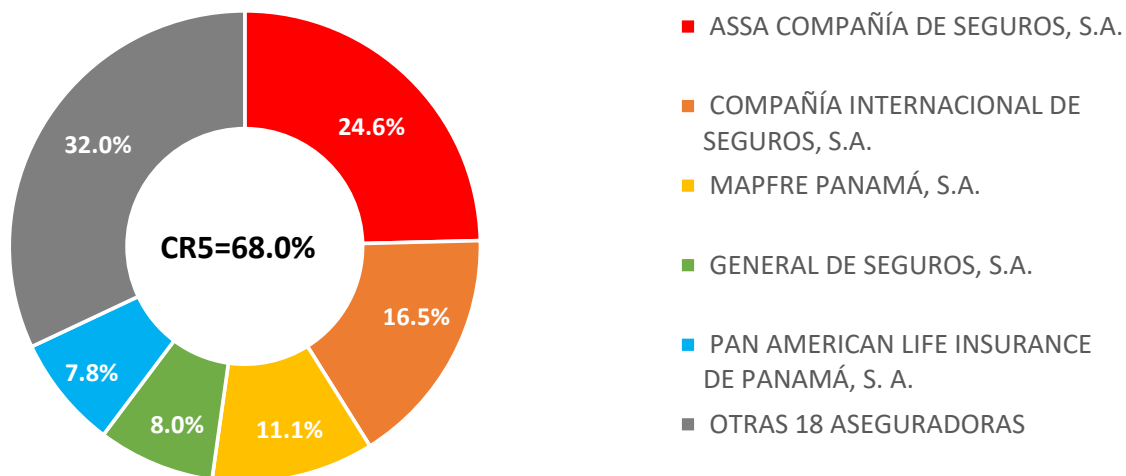


**SUPERINTENDENCIA DE SEGUROS Y REASEGUROS DE PANAMÁ**  
**PARTICIPACION DE TOTAL DE ACTIVOS DEL SECTOR SEGUROS**  
AL CIERRE DE CADA TRIMESTRE

#	COMPAÑÍAS DE SEGUROS	mar-22	jun-22	sep-22	dic-22	% Participación	
1	ASSA COMPAÑÍA DE SEGUROS, S.A.	909,201,390	870,961,359	848,960,431	901,149,363	25%	68.0%
2	COMPAÑÍA INTERNACIONAL DE SEGUROS, S.A.	635,996,727	587,479,500	576,023,681	603,637,687	16%	
3	MAPFRE PANAMÁ, S.A.	413,759,302	423,105,016	403,769,637	408,154,182	11%	
4	GENERAL DE SEGUROS, S.A.	273,723,897	281,431,783	291,382,487	293,684,392	8%	
5	PAN AMERICAN LIFE INSURANCE DE PANAMÁ, S. A.	282,960,054	264,342,580	263,376,840	284,104,639	8%	
6	SEGUROS SURAMERICANA, S.A.	276,282,236	266,137,819	261,472,000	267,184,765	7%	
7	MERCANTIL SEGUROS PANAMÁ, S.A.	152,126,471	148,704,810	144,452,062	159,084,741	4%	32.0%
8	ASEGURADORA ANCÓN, S.A.	122,343,514	104,751,333	107,603,747	111,264,294	3%	
9	WORLDWIDE MEDICAL ASSURANCE LTD. CORP.	98,043,463	99,675,135	105,433,392	96,155,996	3%	
10	ASEGURADORA GLOBAL, S.A.	1,971,666	64,279,664	65,666,930	68,042,935	2%	
11	ACERTA COMPAÑÍA DE SEGUROS, S.A.	55,999,335	57,398,005	58,225,066	60,186,562	2%	
12	ALIADO SEGUROS, S.A.	49,608,899	45,088,614	57,427,082	52,854,729	1%	
13	MULTIBANK SEGUROS, S.A.	55,255,698	57,060,483	56,609,205	57,304,637	2%	
14	CHUBB SEGUROS PANAMÁ, S.A.	52,272,422	53,649,429	54,907,965	54,499,513	1%	
15	NACIONAL DE SEGUROS DE PANAMÁ Y CENTROAMERICA, S.A.	55,332,275	55,092,368	51,282,865	48,805,426	1%	
16	SEGUROS FEDPA, S.A.	44,282,753	44,452,037	46,906,487	47,755,292	1%	
17	OPTIMA COMPAÑÍA DE SEGUROS, S.A.	37,024,746	35,952,162	36,403,932	40,230,959	1%	
18	BANESCO SEGUROS, S.A.	32,530,095	31,304,495	31,438,502	33,911,066	1%	
19	INTERAMERICANA DE FIANZAS Y SEGUROS, S.A.	15,017,586	22,191,082	25,095,954	23,635,184	1%	
20	BUPA PANAMÁ, S.A.	15,353,549	16,131,957	15,262,539	16,172,554	0%	
21	LA REGIONAL DE SEGUROS, S.A.	12,264,631	11,617,767	12,664,796	14,790,623	0%	
22	VIVIR COMPAÑÍA DE SEGUROS, S.A.	11,866,295	11,493,291	10,861,569	10,843,918	0%	
23	SAGICOR PANAMÁ, S.A.	9,149,457	9,119,046	9,169,413	8,976,853	0%	
<b>TOTAL DE ACTIVOS AL CIERRE DEL TRIMESTRE</b>		<b>\$3,612,366,459</b>	<b>\$3,561,419,735</b>	<b>\$3,534,396,580</b>	<b>\$3,662,430,311</b>	<b>100.0%</b>	

**PARTICIPACION DE TOTAL DE ACTIVOS DEL SECTOR SEGUROS  
AL 31 DE DICIEMBRE DE 2022**



**Las 5 Aseguradoras con mayor concentración mantienen el 68.0% de los Activos del Sector, y las demás 18 Aseguradoras el 32.0% del Total del Activos del Sector**

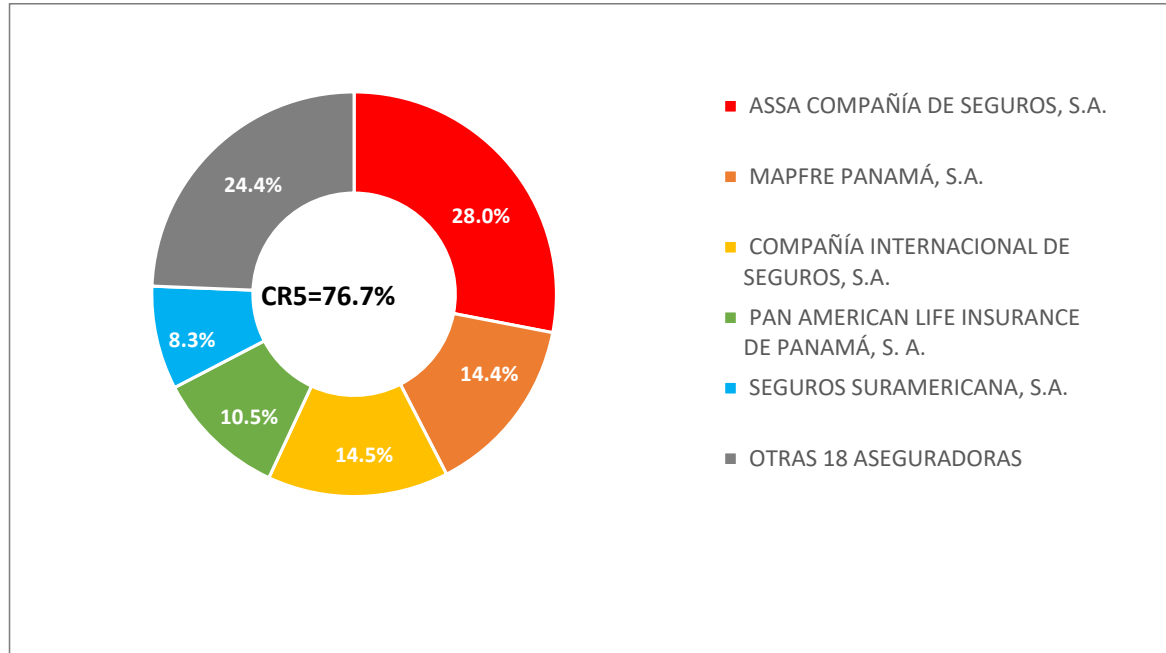
**SUPERINTENDENCIA DE SEGUROS Y REASEGUROS DE PANAMÁ**  
**PARTICIPACION DE PASIVOS TOTAL DEL SECTOR SEGUROS**  
AL CIERRE DE CADA TRIMESTRE

#	COMPAÑÍAS DE SEGUROS	mar-22	jun-22	sep-22	dic-22	% Participación
1	ASSA COMPAÑÍA DE SEGUROS, S.A.	625,012,440	599,925,456	582,742,842	619,019,137	28%
2	MAPFRE PANAMÁ, S.A.	308,397,765	324,807,414	313,810,407	317,957,399	15%
3	COMPAÑÍA INTERNACIONAL DE SEGUROS, S.A.	350,898,129	315,551,868	309,654,536	319,519,498	15%
4	PAN AMERICAN LIFE INSURANCE DE PANAMÁ, S. A.	224,136,168	219,297,134	230,257,300	230,679,254	10%
5	SEGUROS SURAMERICANA, S.A.	188,474,130	178,022,391	172,238,395	182,536,490	8%
7	WORLDWIDE MEDICAL ASSURANCE LTD. CORP.	66,852,578	67,914,317	72,735,366	60,950,675	3%
8	ASEGURADORA ANCÓN, S.A.	63,101,467	61,132,867	64,130,925	65,635,524	3%
6	MERCANTIL SEGUROS PANAMÁ, S.A.	72,564,302	68,857,699	63,895,072	70,416,197	3%
9	GENERAL DE SEGUROS, S.A.	55,761,450	57,471,295	60,717,731	56,866,929	3%
10	NACIONAL DE SEGUROS DE PANAMÁ Y CENTROAMERICA, S.A.	34,959,984	36,008,282	31,676,696	54,680,151	2%
12	CHUBB SEGUROS PANAMÁ, S.A.	27,885,877	29,394,436	30,703,874	32,155,659	1%
11	ACERTA COMPAÑÍA DE SEGUROS, S.A.	28,356,159	29,402,144	30,079,955	31,638,868	1%
18	ALIADO SEGUROS, S.A.	19,690,225	14,688,618	26,528,235	21,605,116	1%
13	SEGUROS FEDPA, S.A.	23,927,900	24,157,785	26,325,423	26,764,908	1%
14	OPTIMA COMPAÑÍA DE SEGUROS, S.A.	22,832,270	21,614,176	21,884,622	25,270,072	1%
15	ASEGURADORA GLOBAL, S.A.	19,356	21,295,251	20,646,979	21,903,389	1%
16	MULTIBANK SEGUROS, S.A.	17,491,882	18,295,838	16,723,259	15,793,373	1%
19	INTERAMERICANA DE FIANZAS Y SEGUROS, S.A.	7,930,105	14,224,533	16,657,348	15,877,381	1%
17	BANESCO SEGUROS, S.A.	17,878,857	16,230,530	16,080,769	19,116,027	1%
21	LA REGIONAL DE SEGUROS, S.A.	6,073,748	5,378,833	6,340,949	8,260,997	0%
20	BUPA PANAMÁ, S.A.	5,324,402	7,142,054	5,310,247	5,589,930	0%
22	SAGICOR PANAMÁ, S.A.	3,378,452	2,987,669	3,208,928	3,242,389	0%
23	VIVIR COMPAÑÍA DE SEGUROS, S.A.	1,874,471	1,946,928	1,669,463	1,941,929	0%
<b>TOTAL DE PASIVOS AL CIERRE DEL TRIMESTRE</b>		<b>\$2,172,822,118</b>	<b>\$2,135,747,520</b>	<b>\$2,124,019,321</b>	<b>\$2,207,421,293</b>	<b>100.0%</b>

76.7%

23.3%

**PARTICIPACION DE PASIVOS TOTAL DEL SECTOR SEGUROS  
AL 31 DE DICIEMBRE DE 2022**



**Las 5 Aseguradoras con mayor concentración mantienen el 76.7% de los Pasivos del Sector, y las demás 18 Aseguradoras el 23.3% del Total de los Pasivos del Sector**

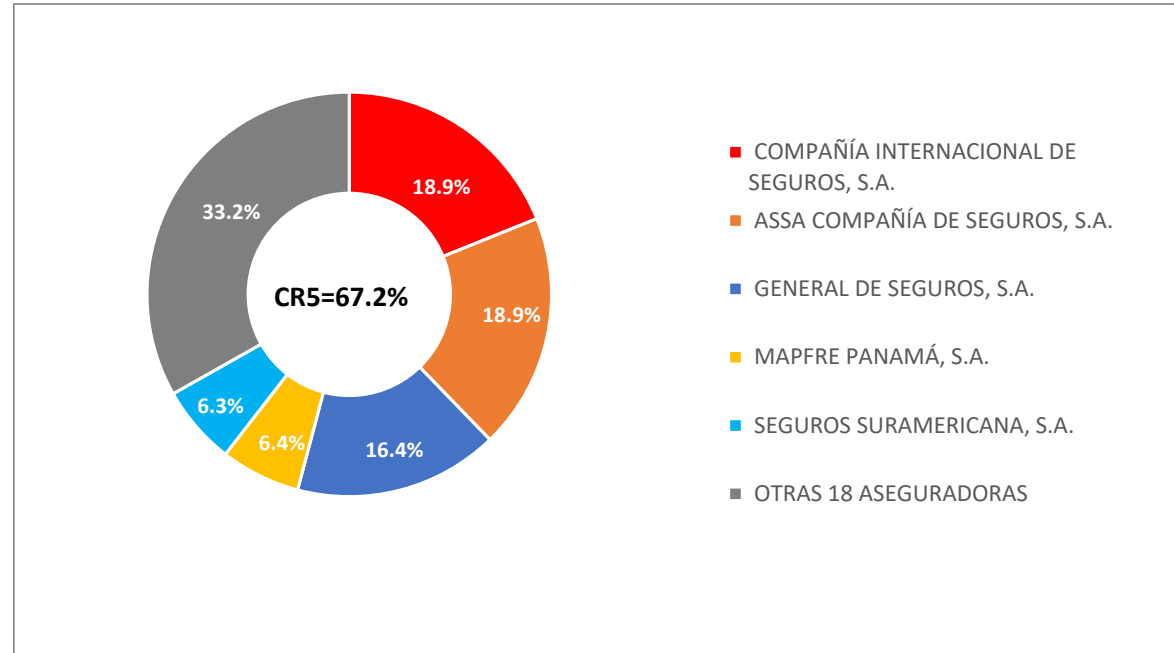
**SUPERINTENDENCIA DE SEGUROS Y REASEGUROS DE PANAMÁ**  
**PARTICIPACION DE PATRIMONIO TOTAL DEL SECTOR SEGUROS**  
AL CIERRE DE CADA TRIMESTRE

#	COMPAÑÍAS DE SEGUROS	mar-22	jun-22	sep-22	dic-22	% Participación
1	COMPAÑÍA INTERNACIONAL DE SEGUROS, S.A.	285,098,598	271,927,632	266,369,145	284,118,188	20%
2	ASSA COMPAÑÍA DE SEGUROS, S.A.	284,188,950	271,035,903	266,217,588	282,130,227	19%
3	GENERAL DE SEGUROS, S.A.	217,962,448	223,960,488	230,664,756	236,817,463	16%
4	MAPFRE PANAMÁ, S.A.	105,361,537	98,297,602	89,959,229	90,196,784	6%
5	SEGUROS SURAMERICANA, S.A.	87,808,106	88,115,428	89,233,605	84,648,275	6%
6	MERCANTIL SEGUROS PANAMÁ, S.A.	79,562,168	79,847,111	80,556,990	88,668,543	6%
7	ASEGURADORA GLOBAL, S.A.	1,952,310	42,984,413	45,019,951	46,139,546	3%
8	ASEGURADORA ANCÓN, S.A.	59,242,046	43,618,466	43,472,821	45,628,770	3%
9	MULTIBANK SEGUROS, S.A.	37,763,816	38,764,645	39,885,946	41,511,265	3%
10	PAN AMERICAN LIFE INSURANCE DE PANAMÁ, S. A.	58,823,886	45,045,446	33,119,541	53,425,386	4%
11	WORLDWIDE MEDICAL ASSURANCE LTD. CORP.	31,190,885	31,760,818	32,698,026	35,205,321	2%
12	ALIADO SEGUROS, S.A.	29,918,673	30,399,995	30,898,847	31,249,613	2%
13	ACERTA COMPAÑÍA DE SEGUROS, S.A.	27,643,176	27,995,861	28,145,112	28,547,694	2%
14	CHUBB SEGUROS PANAMÁ, S.A.	24,386,545	24,254,993	24,204,091	22,343,854	2%
15	SEGUROS FEDPA, S.A.	20,354,853	20,294,252	20,581,063	20,990,384	1%
16	NACIONAL DE SEGUROS DE PANAMÁ Y CENTROAMERICA, S.A.	20,372,291	19,084,086	19,606,169	(5,874,726)	0%
17	BANESCO SEGUROS, S.A.	14,651,238	15,073,965	15,357,733	14,795,039	1%
18	OPTIMA COMPAÑÍA DE SEGUROS, S.A.	14,192,476	14,337,986	14,519,310	14,960,887	1%
19	BUPA PANAMÁ, S.A.	10,029,147	8,989,903	9,952,292	10,582,624	1%
20	VIVIR COMPAÑÍA DE SEGUROS, S.A.	9,991,824	9,546,363	9,192,105	8,901,989	1%
21	INTERAMERICANA DE FIANZAS Y SEGUROS, S.A.	7,087,481	7,966,549	8,438,606	7,757,803	1%
22	LA REGIONAL DE SEGUROS, S.A.	6,190,883	6,238,934	6,323,847	6,529,626	0%
23	SAGICOR PANAMÁ, S.A.	5,771,005	6,131,377	5,960,484	5,734,464	0%
<b>TOTAL DE PATRIMONIO AL CIERRE DEL TRIMESTRE</b>		<b>\$1,439,544,341</b>	<b>\$1,425,672,215</b>	<b>\$1,410,377,259</b>	<b>\$1,455,009,018</b>	<b>100.0%</b>

67.2%

32.8%

**PARTICIPACION DE PATRIMONIO TOTAL DEL SECTOR SEGUROS  
AL 31 DE DICIEMBRE DE 2022**

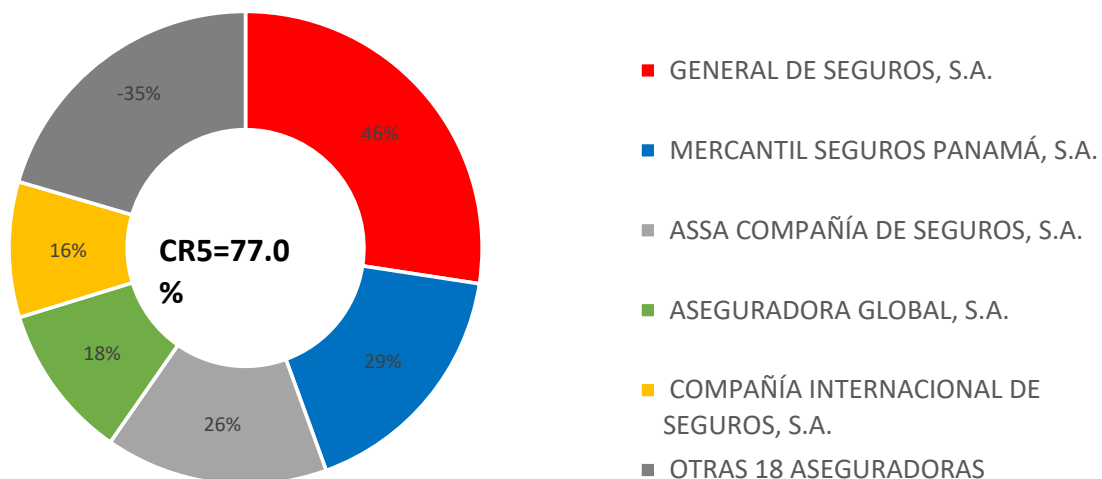


**Las 5 Aseguradoras con mayor concentración mantienen el 67.2% del Patrimonio del Sector, y las demás 18 Aseguradoras el 32.8% del Total del Patrimonio del Sector**

**SUPERINTENDENCIA DE SEGUROS Y REASEGUROS DE PANAMÁ**  
**PARTICIPACION DE UTILIDADES NETAS TOTALES DEL SECTOR SEGUROS**  
AL CIERRE DE CADA TRIMESTRE

#	COMPAÑÍAS DE SEGUROS	mar-22	jun-22	sep-22	dic-22	% Participación	
1	GENERAL DE SEGUROS, S.A.	6,051,910	12,049,951	18,722,503	25,346,341	27%	77.0%
2	MERCANTIL SEGUROS PANAMÁ, S.A.	3,465,563	5,780,596	8,288,017	15,765,700	16%	
5	ASSA COMPAÑÍA DE SEGUROS, S.A.	589,820	1,872,706	3,840,078	14,074,103	15%	
3	ASEGURADORA GLOBAL, S.A.	1,964,765	4,798,481	7,406,060	9,777,083	10%	
23	COMPAÑÍA INTERNACIONAL DE SEGUROS, S.A.	(1,546,930)	(10,725,154)	(8,523,012)	8,568,743	9%	
4	MULTIBANK SEGUROS, S.A.	1,173,211	2,627,187	4,143,801	5,641,132	6%	23.0%
8	WORLDWIDE MEDICAL ASSURANCE LTD. CORP.	141,213	629,519	1,566,727	4,074,022	4%	
13	CHUBB SEGUROS PANAMÁ, S.A.	513,180	239,595	581,589	2,885,049	3%	
6	ALIADO SEGUROS, S.A.	676,131	1,157,453	1,656,305	2,007,071	2%	
9	SEGUROS FEDPA, S.A.	558,219	661,258	1,455,399	1,837,082	2%	
10	ACERTA COMPAÑÍA DE SEGUROS, S.A.	567,364	988,737	1,257,789	1,752,817	2%	
11	OPTIMA COMPAÑÍA DE SEGUROS, S.A.	418,325	731,942	1,062,295	1,407,668	1%	
7	INTERAMERICANA DE FIANZAS Y SEGUROS, S.A.	(59,006)	992,102	1,584,602	910,266	1%	
16	BUPA PANAMÁ, S.A.	129,193	(910,052)	52,337	682,669	1%	
14	LA REGIONAL DE SEGUROS, S.A.	63,084	122,536	207,449	413,228	0%	
17	PAN AMERICAN LIFE INSURANCE DE PANAMÁ, S. A.	2,322,396	3,587,769	(338,613)	411,769	0%	
12	BANESCO SEGUROS, S.A.	171,055	544,485	827,470	263,451	0%	
20	ASEGURADORA ANCÓN, S.A.	(1,126,708)	(1,831,080)	(1,887,906)	223,031	0%	
18	SAGICOR PANAMÁ, S.A.	(271,835)	(409,573)	(483,318)	(827,507)	-1%	
19	VIVIR COMPAÑÍA DE SEGUROS, S.A.	175,441	(247,920)	(582,267)	(851,908)	-1%	
15	SEGUROS SURAMERICANA, S.A.	(1,062,602)	(982,185)	133,921	(4,725,532)	-5%	
22	MAPFRE PANAMÁ, S.A.	2,304,630	(918,627)	(4,643,582)	(7,921,168)	-8%	
21	NACIONAL DE SEGUROS DE PANAMÁ Y CENTROAMERICA, S.A.	(1,010,881)	(1,525,310)	(3,644,535)	(27,109,557)	-28%	
<b>TOTAL DE UTILIDADES NETAS AL CIERRE DEL TRIMESTRE</b>		<b>\$16,207,535</b>	<b>\$19,234,418</b>	<b>\$32,683,112</b>	<b>\$54,605,553</b>	<b>100.0%</b>	
			<b>21,016,858</b>	<b>42,963,327</b>	<b>95,554,743</b>		

**PARTICIPACION DE UTILIDADES NETAS TOTALES DEL SECTOR SEGUROS  
AL 31 DE DICIEMBRE DE 2022**



**Las 5 Aseguradoras con mayor concentración mantienen el 77.0% de las Utilidades del Sector, y las demás 10 Aseguradoras el 23.0% del Total de las Utilidades del Sector**