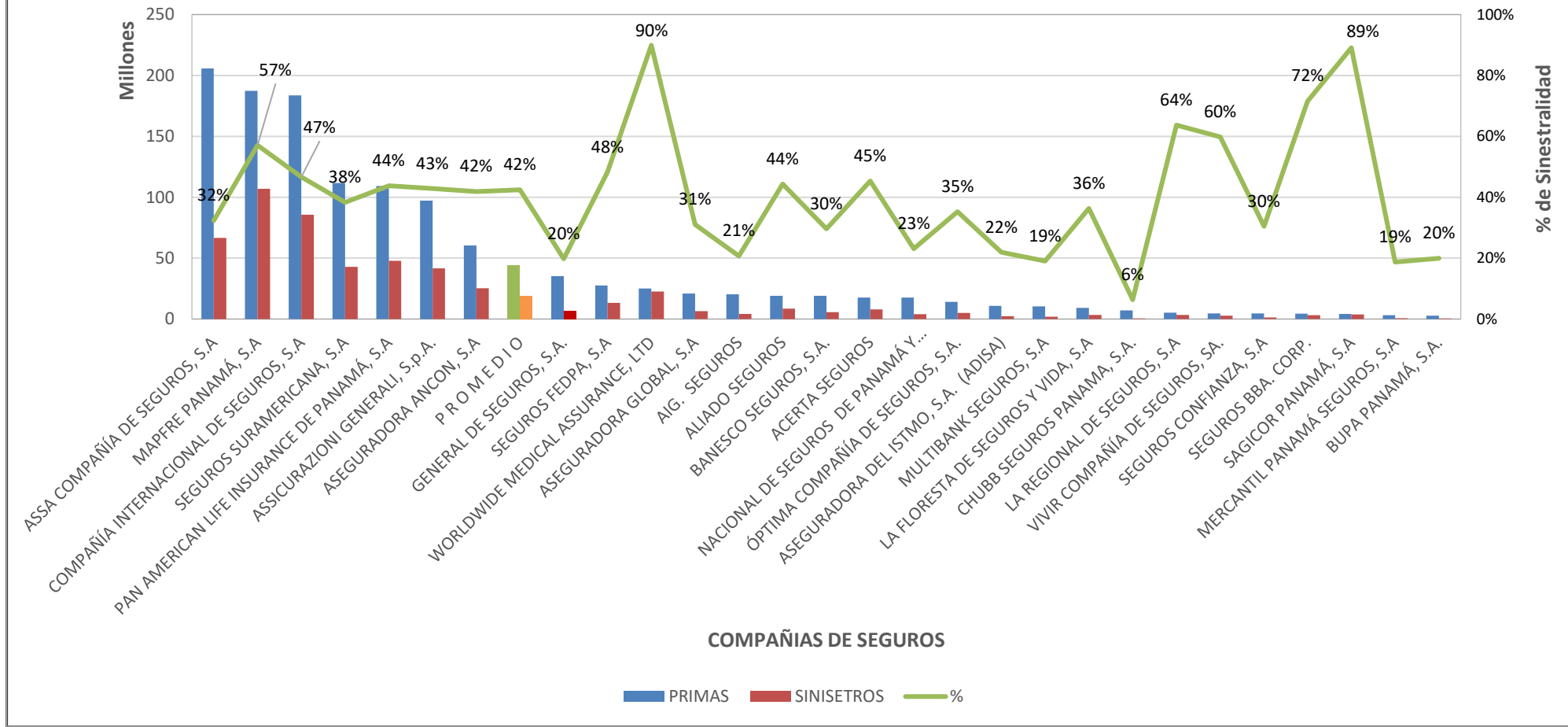
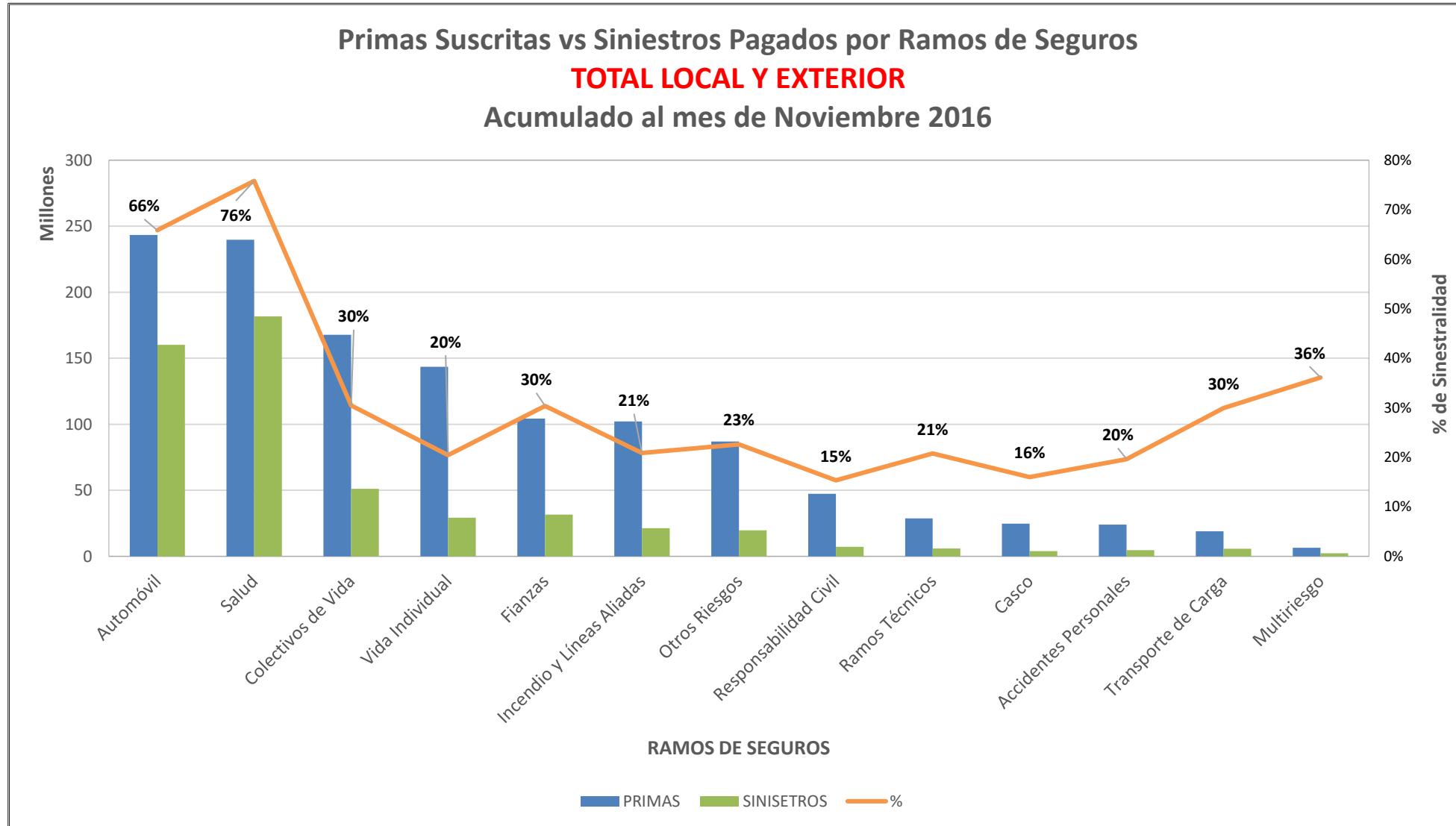
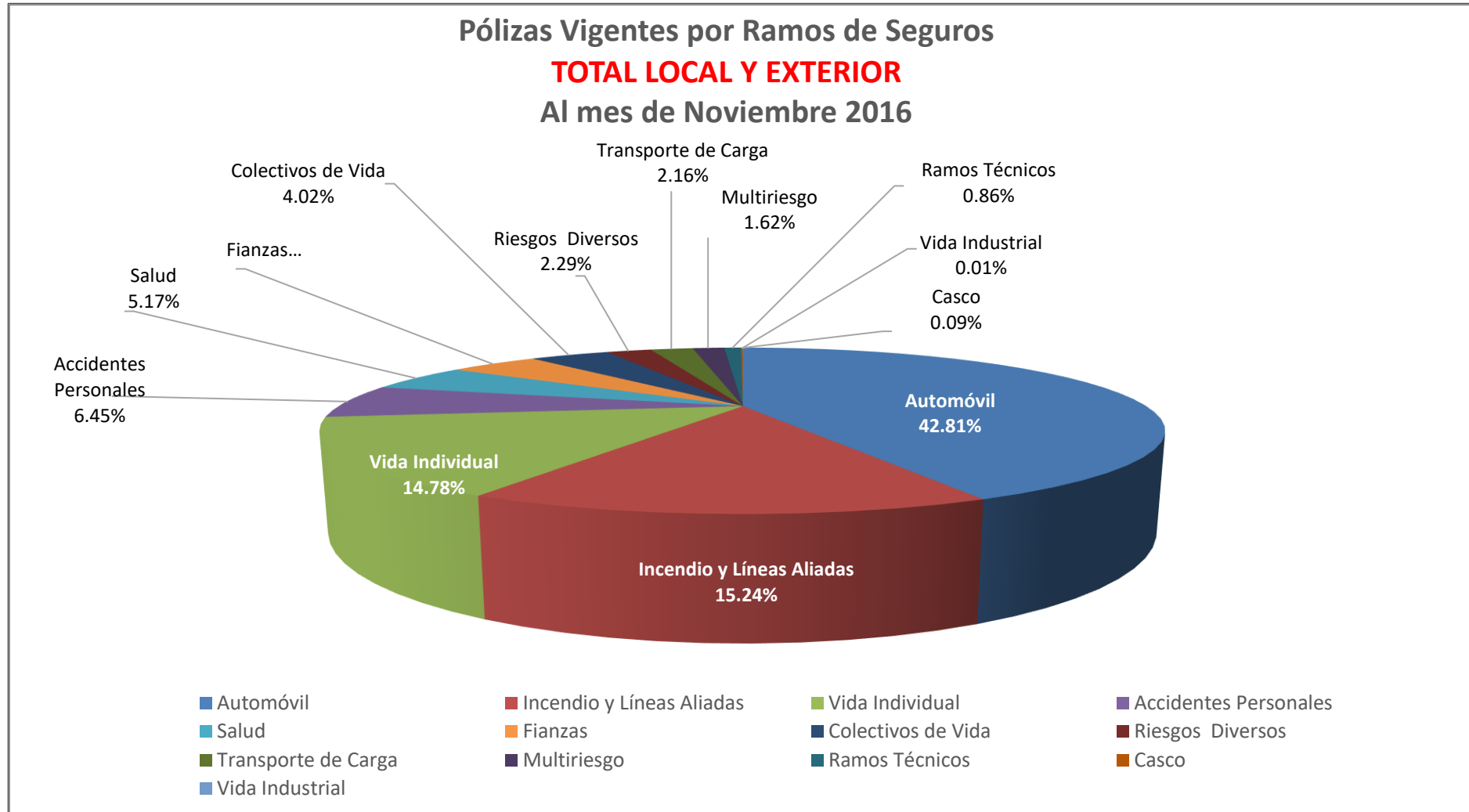


Primas Suscritas vs Siniestros Pagados de Seguros Directos **TOTAL LOCAL Y EXTERIOR** Acumulado al mes de Noviembre 2016







SUPERINTENDENCIA DE SEGUROS Y REASEGUROS DE PANAMA
Cuadro 03. POLIZAS VIGENTES DE SEGURO DIRECTO TOTALES LOCAL Y EXTERIOR
Al Mes de Noviembre 2016

RAMOS DE SEGUROS	GRAN TOTAL	RAMOS VIDA											
		TOTAL VIDA	Vida Individual	Primer año	Renovación	Accidentes Personales	Individual	Grupo	Invalidez	Salud	Individual	Grupo	Colectivos de Vida
ACERTA SEGUROS	17,959	2,545	1,067	186	881	337	32	305	-	1,089	1,063	26	52
AIG. SEGUROS	-	-	-	-	-	-	-	-	-	-	-	-	-
ALIADO SEGUROS	11,085	248	-	-	-	148	53	95	-	-	-	-	100
ASEGURADORA ANCON, S.A	60,540	10,828	1,814	1,788	26	721	597	124	-	5,270	5,135	135	3,023
ASEGURADORA DEL ISTMO, S.A. (ADISA)	15,259	938	593	537	56	99	8	91	-	190	98	92	56
ASEGURADORA GLOBAL, S.A	19,882	5,134	4,040	4,040	-	1,091	1,091	-	-	-	-	-	3
ASSA COMPAÑÍA DE SEGUROS, S.A	151,572	50,487	30,015	6,551	23,464	7,403	6,102	1,301	-	11,158	10,879	279	1,911
ASSICURAZIONI GENERALI, S.p.A.	137,702	35,209	32,337	9,426	22,911	2,209	741	1,468	-	407	204	203	256
BANESCO SEGUROS, S.A.	15,214	4,235	3,887	212	3,675	327	-	327	-	3	-	3	18
CHUBB SEGUROS PANAMA, S.A.	298	18	-	-	-	16	-	16	-	-	-	-	2
COMPAÑÍA INTERNACIONAL DE SEGUROS, S.A	214,466	53,870	30,044	13,378	16,666	4,336	3,164	1,172	-	19,090	17,532	1,558	400
GENERAL DE SEGUROS, S.A.	86,763	37,673	-	-	-	99	99	-	-	-	-	-	37,574
MAPFRE PANAMÁ, S.A	184,950	52,224	30,628	8,259	22,369	3,486	1,143	2,343	-	17,886	16,294	1,592	224
MULTIBANK SEGUROS, S.A	14,961	7,100	548	245	303	6,544	6,542	2	-	-	-	-	8
NACIONAL DE SEGUROS DE PANAMÁ Y CENTROAMÉRICA	21,638	970	505	291	214	446	314	132	-	-	-	-	19
ÓPTIMA COMPAÑÍA DE SEGUROS, S.A.	9,319	796	-	-	-	429	311	118	-	-	-	-	367
PAN AMERICAN LIFE INSURANCE DE PANAMÁ, S.A	38,324	38,324	20,540	4,444	16,096	8,982	8,665	317	-	7,814	5,905	1,909	988
SAGICOR PANAMÁ, S.A	2,224	2,224	1,043	433	610	64	-	64	-	1,047	955	92	70
SEGUROS FEDPA, S.A	102,919	18,878	230	224	6	17,935	17,536	399	-	1	-	1	712
SEGUROS SURAMERICANA, S.A	262,090	105,184	54,783	21,044	33,739	38,448	10,721	27,727	-	107	107	-	11,846
VIVIR COMPAÑÍA DE SEGUROS, SA.	3,806	3,806	-	-	-	3	-	3	-	3,759	3,633	126	44
WORLDWIDE MEDICAL ASSURANCE, LTD	6,836	6,836	1,239	683	556	75	-	75	-	5,479	4,247	1,232	43
SUB-TOTAL	1,377,807	437,527	213,313	71,741	141,572	93,198	57,119	36,079	-	73,300	66,052	7,248	57,716

SUPERINTENDENCIA DE SEGUROS Y REASEGUROS DE PANAMA
Cuadro 03. POLIZAS VIGENTES DE SEGURO DIRECTO TOTALES LOCAL Y EXTERIOR
Al Mes de Noviembre 2016

RAMOS DE SEGUROS	GRAN TOTAL	RAMOS VIDA												
		TOTAL VIDA	Vida Individual	Primer año	Renovación	Accidentes Personales	Individual	Grupo	Invalidez	Salud	Individual	Grupo	Colectivos de Vida	
BUPA PANAMÁ, S.A.	564	564	-	-	-	-	-	-	-	-	564	400	164	-
LA FLORESTA DE SEGUROS Y VIDA, S.A	15,519	1,624	340	110	230	57	20	37	-	833	830	3	394	
LA REGIONAL DE SEGUROS, S.A	14,962	476	444	347	97	23	12	11	-	-	-	-	9	
MERCANTIL PANAMÁ SEGUROS, S.A	1,025	676	214	163	51	82	82	-	-	220	220	-	160	
SEGUROS BBA. CORP.	39,941	222	6	6	-	204	204	-	-	(2)	(2)	-	14	
SEGUROS CONFIANZA, S.A	-	-	-	-	-	-	-	-	-	-	-	-	-	
SUB-TOTAL	72,011	3,562	1,004	626	378	366	318	48	-	1,615	1,448	167	577	
TOTAL	1,449,818	441,089	214,317	72,367	141,950	93,564	57,437	36,127	-	74,915	67,500	7,415	58,293	

SUPERINTENDENCIA DE SEGUROS Y REASEGUROS DE PANAMA
Cuadro 03. POLIZAS VIGENTES DE SEGURO DIRECTO TOTALES LOCAL Y EXTERIOR
Al Mes de Noviembre 2016

RAMOS DE SEGUROS	RAMOS GENERALES											
	TOTAL GENERALES	Incendio y Líneas Aliadas	Residencial	Comercial	Industrial	Vida Industrial	Anualidades	Rentas Vitalicias	Pérdida de Ingresos	Multirisgo	Residencial	Comercial e Industrial
ACERTA SEGUROS	15,414	1,454	1,041	402	11	174	-	-	-	544	320	224
AIG. SEGUROS	-	-	-	-	-	-	-	-	-	-	-	-
ALIADO SEGUROS	10,837	425	185	238	2	-	-	-	-	131	74	57
ASEGURADORA ANCON, S.A	49,712	5,799	4,112	1,451	236	-	-	-	-	1,400	761	639
ASEGURADORA DEL ISTMO, S.A. (ADISA)	14,321	225	225	-	-	-	-	-	-	14	14	-
ASEGURADORA GLOBAL, S.A	14,748	6,971	6,823	148	-	-	-	-	-	-	-	-
ASSA COMPAÑÍA DE SEGUROS, S.A	101,085	25,428	15,966	9,462	-	-	-	-	-	4,000	4,000	-
ASSICURAZIONI GENERALI, S.p.A.	102,493	30,683	24,651	5,723	309	-	-	-	-	12,456	9,051	3,405
BANESCO SEGUROS, S.A.	10,979	1,957	-	1,957	-	-	-	-	-	967	529	438
CHUBB SEGUROS PANAMA, S.A.	280	43	-	43	-	-	-	-	-	4	-	4
COMPAÑÍA INTERNACIONAL DE SEGUROS, S.A	160,596	12,733	12,733	-	-	-	-	-	-	2,295	2,295	-
GENERAL DE SEGUROS, S.A.	49,090	40,667	40,667	-	-	-	-	-	-	345	248	97
MAPFRE PANAMÁ, S.A	132,726	27,935	-	27,935	-	-	-	-	-	-	-	-
MULTIBANK SEGUROS, S.A	7,861	4,087	3,843	236	8	-	-	-	-	118	92	26
NACIONAL DE SEGUROS DE PANAMÁ Y CENTROAMÉRICA	20,668	1,828	617	1,211	-	-	-	-	-	-	-	-
ÓPTIMA COMPAÑÍA DE SEGUROS, S.A.	8,523	1,917	1,812	105	-	-	-	-	-	416	212	204
PAN AMERICAN LIFE INSURANCE DE PANAMÁ, S.A	-	-	-	-	-	-	-	-	-	-	-	-
SAGICOR PANAMÁ, S.A	-	-	-	-	-	-	-	-	-	-	-	-
SEGUROS FEDPA, S.A	84,041	2,216	2,216	-	-	-	-	-	-	267	103	164
SEGUROS SURAMERICANA, S.A	156,906	54,493	54,493	-	-	-	-	-	-	-	-	-
VIVIR COMPAÑÍA DE SEGUROS, SA.	-	-	-	-	-	-	-	-	-	-	-	-
WORLDWIDE MEDICAL ASSURANCE, LTD	-	-	-	-	-	-	-	-	-	-	-	-
SUB-TOTAL	940,280	218,861	169,384	48,911	566	174	-	-	-	22,957	17,699	5,258

SUPERINTENDENCIA DE SEGUROS Y REASEGUROS DE PANAMA
Cuadro 03. POLIZAS VIGENTES DE SEGURO DIRECTO TOTALES LOCAL Y EXTERIOR
Al Mes de Noviembre 2016

RAMOS DE SEGUROS	RAMOS GENERALES											
	TOTAL GENERALES	Incendio y Líneas Aliadas	Residencial	Comercial	Industrial	Vida Industrial	Anualidades	Rentas Vitalicias	Pérdida de Ingresos	Multiriesgo	Residencial	Comercial e Industrial
BUPA PANAMÁ, S.A.	-	-	-	-	-	-	-	-	-	-	-	-
LA FLORESTA DE SEGUROS Y VIDA, S.A	13,895	1,563	1,520	53	(10)	-	-	-	-	90	50	40
LA REGIONAL DE SEGUROS, S.A	14,486	389	215	174	-	-	-	-	-	263	80	183
MERCANTIL PANAMÁ SEGUROS, S.A	349	-	-	-	-	-	-	-	-	140	111	29
SEGUROS BBA. CORP.	39,719	86	12	74	-	-	-	-	-	-	-	-
SEGUROS CONFIANZA, S.A	-	-	-	-	-	-	-	-	-	-	-	-
SUB-TOTAL	68,449	2,038	1,747	301	(10)	-	-	-	-	493	241	252
TOTAL	1,008,729	220,899	171,131	49,212	556	174	-	-	-	23,450	17,940	5,510

SUPERINTENDENCIA DE SEGUROS Y REASEGUROS DE PANAMA
Cuadro 03. POLIZAS VIGENTES DE SEGURO DIRECTO TOTALES LOCAL Y EXTERIOR
Al Mes de Noviembre 2016

RAMOS DE SEGUROS	RAMOS GENERALES														
	Transporte de Carga	Terrestre	Marítimo	Aéreo	Casco	Marítimo	Aéreo	Automóvil	Ramos Técnicos	TRC TRM	Equipo Electrónico	Caldera y Maquinaria	Rotura de Maquinaria	Equipo Pesado	Vidrios
ACERTA SEGUROS	120	75	30	15	49	23	26	10,954	376	118	89	-	73	79	17
AIG. SEGUROS	-	-	-	-	-	-	-	-	-	-	-	-	-	-	-
ALIADO SEGUROS	66	66	-	-	26	20	6	8,674	207	77	32	-	30	68	-
ASEGURADORA ANCON, S.A	499	475	22	2	120	70	50	38,031	585	96	143	-	102	239	5
ASEGURADORA DEL ISTMO, S.A. (ADISA)	10	10	-	-	8	8	-	2	218	208	7	-	-	3	-
ASEGURADORA GLOBAL, S.A	-	-	-	-	-	-	-	7,141	-	-	-	-	-	-	-
ASSA COMPAÑÍA DE SEGUROS, S.A	972	767	205	-	178	156	22	47,215	2,344	78	1,502	764	-	-	-
ASSICURAZIONI GENERALI, S.p.A.	8,010	-	8,010	-	314	301	13	45,738	1,755	266	752	-	312	425	-
BANESCO SEGUROS, S.A.	163	163	-	-	16	13	3	5,195	521	198	63	-	47	213	-
CHUBB SEGUROS PANAMA, S.A.	19	-	19	-	-	-	-	-	18	18	-	-	-	-	-
COMPAÑÍA INTERNACIONAL DE SEGUROS, S.A	17,650	17,650	-	-	181	145	36	111,894	1,545	457	290	-	130	668	-
GENERAL DE SEGUROS, S.A.	62	25	35	2	5	4	1	6,411	442	115	112	1	110	100	4
MAPFRE PANAMÁ, S.A	1,854	1,854	-	-	193	142	51	89,427	1,772	271	314	-	114	1,073	-
MULTIBANK SEGUROS, S.A	9	9	-	-	6	2	4	3,206	129	54	9	-	16	50	-
NACIONAL DE SEGUROS DE PANAMÁ Y CENTROAMÉRICA	42	24	18	-	44	1	43	13,921	193	108	45	-	25	15	-
ÓPTIMA COMPAÑÍA DE SEGUROS, S.A.	140	37	103	-	82	74	8	3,103	425	162	113	-	79	71	-
PAN AMERICAN LIFE INSURANCE DE PANAMÁ, S.A	-	-	-	-	-	-	-	-	-	-	-	-	-	-	-
SAGICOR PANAMÁ, S.A	-	-	-	-	-	-	-	-	-	-	-	-	-	-	-
SEGUROS FEDPA, S.A	296	296	-	-	1	1	-	80,702	104	4	30	-	21	48	1
SEGUROS SURAMERICANA, S.A	1,074	1,074	-	-	77	77	-	87,322	1,545	223	541	-	332	449	-
VIVIR COMPAÑÍA DE SEGUROS, SA.	-	-	-	-	-	-	-	-	-	-	-	-	-	-	-
WORLDWIDE MEDICAL ASSURANCE, LTD	-	-	-	-	-	-	-	-	-	-	-	-	-	-	-
SUB-TOTAL	30,986	22,525	8,442	19	1,300	1,037	263	558,936	12,179	2,453	4,042	765	1,391	3,501	27

SUPERINTENDENCIA DE SEGUROS Y REASEGUROS DE PANAMA
Cuadro 03. POLIZAS VIGENTES DE SEGURO DIRECTO TOTALES LOCAL Y EXTERIOR
Al Mes de Noviembre 2016

RAMOS DE SEGUROS	RAMOS GENERALES														
	Transporte de Carga	Terrestre	Marítimo	Aéreo	Casco	Marítimo	Aéreo	Automóvil	Ramos Técnicos	TRC TRM	Equipo Electrónico	Caldera y Maquinaria	Rotura de Maquinaria	Equipo Pesado	Vidrios
BUPA PANAMÁ, S.A.	-	-	-	-	-	-	-	-	-	-	-	-	-	-	-
LA FLORESTA DE SEGUROS Y VIDA, S.A	296	205	82	9	-	-	-	9,093	185	31	38	-	48	68	-
LA REGIONAL DE SEGUROS, S.A	-	-	-	-	-	-	-	13,241	30	11	6	-	-	13	-
MERCANTIL PANAMÁ SEGUROS, S.A	-	-	-	-	-	-	-	150	-	-	-	-	-	-	-
SEGUROS BBA. CORP.	14	14	-	-	10	-	10	39,299	21	21	-	-	(2)	2	-
SEGUROS CONFIANZA, S.A	-	-	-	-	-	-	-	-	-	-	-	-	-	-	-
SUB-TOTAL	310	219	82	9	10	-	10	61,783	236	63	44	-	46	83	-
TOTAL	31,296	22,744	8,524	28	1,310	1,037	273	620,719	12,415	2,516	4,086	765	1,437	3,584	27

SUPERINTENDENCIA DE SEGUROS Y REASEGUROS DE PANAMA
Cuadro 03. POLIZAS VIGENTES DE SEGURO DIRECTO TOTALES LOCAL Y EXTERIOR
Al Mes de Noviembre 2016

RAMOS DE SEGUROS	RAMOS GENERALES									
	Riesgos Diversos	Responsabilidad Civil	Robo	Fidelidad y DDD	BBB	Otros	Titulos de Propiedad	Fianzas	Oferta y Cumplimiento	Otras
ACERTA SEGUROS	783	577	60	60	5	81	-	960	-	960
AIG. SEGUROS	-	-	-	-	-	-	-	-	-	-
ALIADO SEGUROS	306	176	2	2	-	126	-	1,002	401	601
ASEGURADORA ANCON, S.A	1,277	889	181	-	-	207	-	2,001	556	1,445
ASEGURADORA DEL ISTMO, S.A. (ADISA)	327	299	9	7	-	12	-	13,517	12,125	1,392
ASEGURADORA GLOBAL, S.A	85	-	-	1	-	84	-	551	138	413
ASSA COMPAÑÍA DE SEGUROS, S.A	7,327	3,412	1,967	340	16	1,592	-	13,621	994	12,627
ASSICURAZIONI GENERALI, S.p.A.	2,810	2,126	466	-	3	215	-	727	197	530
BANESCO SEGUROS, S.A.	839	696	50	51	(1)	43	-	1,321	-	1,321
CHUBB SEGUROS PANAMA, S.A.	162	162	-	-	-	-	-	34	-	34
COMPAÑÍA INTERNACIONAL DE SEGUROS, S.A	2,782	2,115	206	164	-	297	-	11,516	7,139	4,377
GENERAL DE SEGUROS, S.A.	332	234	36	37	-	25	40	786	786	-
MAPFRE PANAMÁ, S.A	5,421	1,665	300	606	7	2,843	-	6,124	6,110	14
MULTIBANK SEGUROS, S.A	116	86	19	2	1	8	-	190	145	45
NACIONAL DE SEGUROS DE PANAMÁ Y CENTROAMÉRICA	693	434	134	85	1	39	-	3,947	3,947	-
ÓPTIMA COMPAÑÍA DE SEGUROS, S.A.	855	653	130	1	-	71	-	1,585	628	957
PAN AMERICAN LIFE INSURANCE DE PANAMÁ, S.A	-	-	-	-	-	-	-	-	-	-
SAGICOR PANAMÁ, S.A	-	-	-	-	-	-	-	-	-	-
SEGUROS FEDPA, S.A	244	166	8	70	-	-	-	211	65	146
SEGUROS SURAMERICANA, S.A	7,584	6,523	494	157	9	401	-	4,811	1,036	3,775
VIVIR COMPAÑÍA DE SEGUROS, SA.	-	-	-	-	-	-	-	-	-	-
WORLDWIDE MEDICAL ASSURANCE, LTD	-	-	-	-	-	-	-	-	-	-
SUB-TOTAL	31,943	20,213	4,062	1,583	41	6,044	40	62,904	34,267	28,637

SUPERINTENDENCIA DE SEGUROS Y REASEGUROS DE PANAMA
Cuadro 03. POLIZAS VIGENTES DE SEGURO DIRECTO TOTALES LOCAL Y EXTERIOR
Al Mes de Noviembre 2016

RAMOS DE SEGUROS	RAMOS GENERALES									
	Riesgos Diversos	Responsabilidad Civil	Robo	Fidelidad y DDD	BBB	Otros	Titulos de Propiedad	Fianzas	Oferta y Cumplimiento	Otras
BUPA PANAMÁ, S.A.	-	-	-	-	-	-	-	-	-	-
LA FLORESTA DE SEGUROS Y VIDA, S.A	1,021	777	-	-	-	244	-	1,647	-	1,647
LA REGIONAL DE SEGUROS, S.A	174	-	-	-	-	174	-	389	124	265
MERCANTIL PANAMÁ SEGUROS, S.A	30	10	-	-	-	20	-	29	-	29
SEGUROS BBA. CORP.	35	39	(2)	(2)	-	-	-	254	77	177
SEGUROS CONFIANZA, S.A	-	-	-	-	-	-	-	-	-	-
SUB-TOTAL	1,260	826	(2)	(2)	-	438	-	2,319	201	2,118
TOTAL	33,203	21,039	4,060	1,581	41	6,482	40	65,223	34,468	30,755

SUPERINTENDENCIA DE SEGUROS Y REASEGUROS DE PANAMA
Cuadro 01. PRIMAS SUSCRITAS DE SEGURO DIRECTO TOTALES LOCAL Y EXTERIOR
Al Mes de Noviembre 2016

RAMOS DE SEGUROS	GRAN TOTAL	RAMOS VIDA											
		TOTAL VIDA	Vida Individual	Primer año	Renovación	Accidentes Personales	Individual	Grupo	Invalidez	Salud	Individual	Grupo	Colectivos de Vida
ACERTA SEGUROS	17,557,049.83	3,322,394.71	635,935.63	85,303.76	550,631.87	474,241.45	8,042.32	466,199.13	-	1,922,920.26	1,114,725.58	808,194.68	289,297.37
AIG. SEGUROS	20,410,463.11	926,623.46	-	-	-	926,623.46	271,060.59	655,562.87	-	-	-	-	-
ALIADO SEGUROS	19,168,115.56	1,451,887.36	-	-	-	135,017.92	5,102.06	129,915.86	-	-	-	-	1,316,869.44
ASEGURADORA ANCON, S.A	60,523,713.35	16,530,983.45	590,644.46	590,623.11	21.35	332,336.19	121,737.99	210,598.20	-	10,526,556.93	8,339,029.01	2,187,527.92	5,081,445.87
ASEGURADORA DEL ISTMO, S.A. (ADISA)	10,734,483.50	904,396.32	435,867.72	275,816.28	160,051.44	70,051.97	-	70,051.97	-	371,323.09	18,120.83	353,202.26	27,153.54
ASEGURADORA GLOBAL, S.A	20,927,195.97	9,558,976.63	375,458.83	375,458.83	-	459,198.17	459,198.17	-	-	-	-	-	8,724,319.63
ASSA COMPAÑÍA DE SEGUROS, S.A	205,731,712.64	90,988,283.15	22,784,561.69	2,899,269.74	19,885,291.95	2,069,245.72	638,333.99	1,430,911.73	-	35,279,387.62	23,281,547.01	11,997,840.61	30,855,088.12
ASSICURAZIONI GENERALI, S.p.A.	97,177,552.90	43,357,417.45	22,791,990.47	4,357,026.93	18,434,963.54	1,525,184.80	186,278.05	1,338,906.75	-	13,176,479.43	264,455.51	12,912,023.92	5,863,762.75
BANESCO SEGUROS, S.A.	19,049,869.78	5,788,560.61	1,143,523.29	355,114.71	788,408.58	37,320.69	3,243.29	34,077.40	-	476,354.74	-	476,354.74	4,131,361.89
CHUBB SEGUROS PANAMA, S.A.	7,026,266.43	1,041,829.19	-	-	-	976,382.02	-	976,382.02	-	-	-	-	65,447.17
COMPAÑÍA INTERNACIONAL DE SEGUROS, S.A	183,562,530.77	82,420,689.83	22,766,693.88	3,781,090.40	18,985,603.48	2,962,529.66	590,907.37	2,371,622.29	-	35,473,214.42	21,368,699.65	14,104,514.77	21,218,251.87
GENERAL DE SEGUROS, S.A.	35,441,643.41	18,364,676.15	-	-	-	15,265.25	15,265.25	-	-	-	-	-	18,349,410.90
MAPFRE PANAMÁ, S.A	187,415,110.99	92,485,800.33	21,239,176.09	2,946,702.38	18,292,473.71	1,359,009.44	592,989.19	766,020.25	-	48,679,596.11	20,482,274.62	28,197,321.49	21,208,018.69
MULTIBANK SEGUROS, S.A	10,403,138.26	5,392,042.07	175,484.03	89,136.07	86,347.96	337,703.17	328,914.01	8,789.16	-	-	-	-	4,878,854.87
NACIONAL DE SEGUROS DE PANAMÁ Y CENTROAMÉRICA	17,534,908.99	421,799.57	(40,754.18)	(166,578.35)	125,824.17	273,210.19	222,631.25	50,578.94	-	-	-	-	189,343.56
ÓPTIMA COMPAÑÍA DE SEGUROS, S.A.	14,117,158.73	2,411,271.14	-	-	-	613,843.10	91,256.05	522,587.05	-	-	-	-	1,797,428.04
PAN AMERICAN LIFE INSURANCE DE PANAMÁ, S.A	109,231,579.45	109,231,579.45	26,745,120.86	5,917,213.48	20,827,907.38	2,008,466.30	1,206,940.64	801,525.66	-	59,886,773.78	7,732,745.19	52,154,028.59	20,591,218.51
SAGICOR PANAMÁ, S.A	4,208,625.62	4,208,625.62	726,546.71	350,141.88	376,404.83	57,585.40	-	57,585.40	-	3,129,694.63	1,351,217.33	1,778,477.30	294,798.88
SEGUROS FEDPA, S.A	27,604,726.50	5,419,629.64	41,423.50	39,573.64	1,849.86	1,196,582.67	779,355.66	417,227.01	-	44,851.29	-	44,851.29	4,136,772.18
SEGUROS SURAMERICANA, S.A	111,731,671.88	46,299,363.39	19,200,880.17	3,301,050.12	15,899,830.05	8,004,929.96	4,882,966.37	3,121,963.59	-	1,023,846.36	1,023,846.36	-	18,069,706.90
VIVIR COMPAÑÍA DE SEGUROS, SA.	4,705,438.29	4,705,438.29	-	-	-	20,576.12	5,404.42	15,171.70	-	3,790,946.84	2,496,849.16	1,294,097.68	893,915.33
WORLDWIDE MEDICAL ASSURANCE, LTD	25,012,846.80	25,012,846.80	3,211,123.16	1,183,798.52	2,027,324.64	3,504.71	-	3,504.71	-	21,492,717.35	14,721,106.95	6,771,610.40	305,501.58
SUB-TOTAL	1,209,275,802.76	570,245,114.61	142,823,676.31	26,380,741.50	116,442,934.81	23,858,808.36	10,409,626.67	13,449,181.69	-	235,274,662.85	102,194,617.20	133,080,045.65	168,287,967.09



SUPERINTENDENCIA DE SEGUROS Y REASEGUROS DE PANAMA
Cuadro 01. PRIMAS SUSCRITAS DE SEGURO DIRECTO TOTALES LOCAL Y EXTERIOR
Al Mes de Noviembre 2016

RAMOS DE SEGUROS	GRAN TOTAL	RAMOS VIDA											
		TOTAL VIDA	Vida Individual	Primer año	Renovación	Accidentes Personales	Individual	Grupo	Invalidez	Salud	Individual	Grupo	Colectivos de Vida
BUPA PANAMÁ, S.A.	2,707,953.93	2,707,953.93	-	-	-	-	-	-	-	2,707,953.93	2,116,839.98	591,113.95	-
LA FLORESTA DE SEGUROS Y VIDA, S.A	9,198,090.30	1,459,291.40	169,755.90	113,192.90	56,563.00	90,433.40	5,915.90	84,517.50	-	1,119,944.70	865,191.90	254,752.80	79,157.40
LA REGIONAL DE SEGUROS, S.A	5,236,727.45	420,153.44	220,110.11	161,058.09	59,052.02	40,942.50	5,926.93	35,015.57	-	-	-	-	159,100.83
MERCANTIL PANAMÁ SEGUROS, S.A	3,109,275.39	832,317.03	165,780.03	130,744.27	35,035.76	14,966.88	14,966.88	-	-	623,248.59	623,248.59	-	28,321.53
SEGUROS BBA. CORP.	4,457,212.81	(762,610.76)	16,014.51	13,034.62	2,979.89	27,445.48	27,445.48	-	-	(548.46)	(548.46)	-	(805,522.29)
SEGUROS CONFIANZA, S.A	4,562,728.20	269,587.66	209,318.47	76,678.47	132,640.00	9,123.32	8,484.77	638.55	-	-	-	-	51,145.87
SUB-TOTAL	29,271,988.08	4,926,692.70	780,979.02	494,708.35	286,270.67	182,911.58	62,739.96	120,171.62	-	4,450,598.76	3,604,732.01	845,866.75	(487,796.66)
TOTAL	1,238,547,790.84	575,171,807.31	143,604,655.33	26,875,449.85	116,729,205.48	24,041,719.94	10,472,366.63	13,569,353.31	-	239,725,261.61	105,799,349.21	133,925,912.40	167,800,170.43

SUPERINTENDENCIA DE SEGUROS Y REASEGUROS DE PANAMA
Cuadro 01. PRIMAS SUSCRITAS DE SEGURO DIRECTO TOTALES LOCAL Y EXTERIOR
Al Mes de Noviembre 2016

RAMOS DE SEGUROS	RAMOS GENERALES											
	TOTAL GENERALES	Incendio y Líneas Aliadas	Residencial	Comercial	Industrial	Vida Industrial	A anualidades	Rentas Vitalicias	Pérdida de Ingresos	Multirisgo	Residencial	Comercial e Industrial
ACERTA SEGUROS	14,234,655.12	1,763,741.77	1,157,259.58	588,005.23	18,476.96	20,271.42	-	-	-	185,316.62	74,202.92	111,113.70
AIG. SEGUROS	19,483,839.65	2,822,592.90	-	2,822,592.90	-	-	-	-	-	-	-	-
ALIADO SEGUROS	17,716,228.20	1,559,869.52	77,613.65	1,478,145.87	4,110.00	-	-	-	-	65,864.38	20,698.00	45,166.38
ASEGURADORA ANCON, S.A	43,992,729.90	4,475,646.51	1,166,557.11	1,910,153.04	1,398,936.36	-	-	-	-	352,742.33	91,766.46	260,975.87
ASEGURADORA DEL ISTMO, S.A. (ADISA)	9,830,087.18	254,658.47	254,658.47	-	-	-	-	-	-	-	-	-
ASEGURADORA GLOBAL, S.A	11,368,219.34	1,116,548.52	1,019,868.01	96,680.51	-	-	-	-	-	-	-	-
ASSA COMPAÑÍA DE SEGUROS, S.A	114,743,429.49	22,741,666.18	7,511,426.26	15,230,239.92	-	-	-	-	-	578,683.82	578,683.82	-
ASSICURAZIONI GENERALI, S.p.A.	53,820,135.45	14,421,518.66	7,036,172.55	7,300,768.83	84,577.28	-	-	-	-	3,088,449.04	1,529,730.00	1,558,719.04
BANESCO SEGUROS, S.A.	13,261,309.17	1,004,955.23	-	1,004,955.23	-	-	-	-	-	1,104,398.42	137,711.46	966,686.96
CHUBB SEGUROS PANAMA, S.A.	5,984,437.24	2,360,867.04	-	2,360,867.04	-	-	-	-	-	345,224.56	-	345,224.56
COMPAÑÍA INTERNACIONAL DE SEGUROS, S.A	101,141,840.94	17,325,599.74	17,325,599.74	-	-	-	-	-	-	347,263.14	347,263.14	-
GENERAL DE SEGUROS, S.A.	17,076,967.26	3,844,481.55	3,844,481.55	-	-	-	-	-	-	69,675.46	37,621.12	32,054.34
MAPFRE PANAMÁ, S.A	94,929,310.66	8,924,499.57	-	8,924,499.57	-	-	-	-	-	-	-	-
MULTIBANK SEGUROS, S.A	5,011,096.19	585,146.45	358,206.18	214,942.76	11,997.51	-	-	-	-	31,102.37	14,010.14	17,092.23
NACIONAL DE SEGUROS DE PANAMÁ Y CENTROAMÉRICA	17,113,109.42	4,159,969.10	371,681.25	3,788,287.85	-	-	-	-	-	-	-	-
ÓPTIMA COMPAÑÍA DE SEGUROS, S.A.	11,705,887.59	1,412,344.85	816,411.52	595,933.33	-	-	-	-	-	134,731.09	40,435.75	94,295.34
PAN AMERICAN LIFE INSURANCE DE PANAMÁ, S.A	-	-	-	-	-	-	-	-	-	-	-	-
SAGICOR PANAMÁ, S.A	-	-	-	-	-	-	-	-	-	-	-	-
SEGUROS FEDPA, S.A	22,185,096.86	261,476.49	261,476.49	-	-	-	-	-	-	57,249.29	2,623.00	54,626.29
SEGUROS SURAMERICANA, S.A	65,432,308.49	10,911,804.01	10,911,804.01	-	-	-	-	-	-	-	-	-
VIVIR COMPAÑÍA DE SEGUROS, SA.	-	-	-	-	-	-	-	-	-	-	-	-
WORLDWIDE MEDICAL ASSURANCE, LTD	-	-	-	-	-	-	-	-	-	-	-	-
SUB-TOTAL	639,030,688.15	99,947,386.56	52,113,216.37	46,316,072.08	1,518,098.11	20,271.42	-	-	-	6,360,700.52	2,874,745.81	3,485,954.71

SUPERINTENDENCIA DE SEGUROS Y REASEGUROS DE PANAMA
Cuadro 01. PRIMAS SUSCRITAS DE SEGURO DIRECTO TOTALES LOCAL Y EXTERIOR
Al Mes de Noviembre 2016

RAMOS DE SEGUROS	RAMOS GENERALES											
	TOTAL GENERALES	Incendio y Líneas Aliadas	Residencial	Comercial	Industrial	Vida Industrial	Anualidades	Rentas Vitalicias	Pérdida de Ingresos	Multiriesgo	Residencial	Comercial e Industrial
BUPA PANAMÁ, S.A.	-	-	-	-	-	-	-	-	-	-	-	-
LA FLORESTA DE SEGUROS Y VIDA, S.A	7,738,798.90	1,506,554.60	1,506,554.60	-	-	-	-	-	-	-	-	-
LA REGIONAL DE SEGUROS, S.A	4,816,574.01	389,050.91	35,527.03	353,523.88	-	-	-	-	-	80,906.86	9,913.05	70,993.81
MERCANTIL PANAMÁ SEGUROS, S.A	2,276,958.36	1,547.95	-	1,547.95	-	-	-	-	-	63,709.74	36,665.02	27,044.72
SEGUROS BBA. CORP.	5,219,823.57	103,374.60	2,824.00	100,550.60	-	-	-	-	-	-	-	-
SEGUROS CONFIANZA, S.A	4,293,140.54	272,634.29	602.80	2,615.69	269,415.80	-	-	-	-	8,128.93	214.88	7,914.05
SUB-TOTAL	24,345,295.38	2,273,162.35	1,545,508.43	458,238.12	269,415.80	-	-	-	-	152,745.53	46,792.95	105,952.58
TOTAL	663,375,983.53	102,220,548.91	53,658,724.80	46,774,310.20	1,787,513.91	20,271.42	-	-	-	6,513,446.05	2,921,538.76	3,591,907.29

SUPERINTENDENCIA DE SEGUROS Y REASEGUROS DE PANAMA
Cuadro 01. PRIMAS SUSCRITAS DE SEGURO DIRECTO TOTALES LOCAL Y EXTERIOR
Al Mes de Noviembre 2016

RAMOS DE SEGUROS	RAMOS GENERALES														
	Transporte de Carga	Terrestre	Marítimo	Aéreo	Casco	Marítimo	Aéreo	Automóvil	Ramos Técnicos	TRC TRM	Equipo Electrónico	Caldera y Maquinaria	Rotura de Maquinaria	Equipo Pesado	Vidrios
ACERTA SEGUROS	423,356.53	76,817.56	333,824.46	12,714.51	751,885.84	266,471.28	485,414.56	6,322,453.86	936,037.32	753,714.11	36,829.10	-	50,453.53	93,993.10	1,047.48
AIG. SEGUROS	247,943.15	-	247,943.15	-	44,087.98	47,739.69	(3,651.71)	3,328,545.23	-	-	-	-	-	-	-
ALIADO SEGUROS	583,621.33	583,621.33	-	-	116,047.10	54,574.50	61,472.60	4,230,445.50	760,706.47	674,381.59	17,166.77	-	8,477.83	60,680.28	-
ASEGURADORA ANCON, S.A	516,529.24	444,827.42	70,839.74	862.08	478,945.39	104,770.80	374,174.59	18,302,551.98	565,740.45	260,277.30	39,162.17	-	86,660.92	179,431.73	208.33
ASEGURADORA DEL ISTMO, S.A. (ADISA)	7,261.80	7,261.80	-	-	7,175.07	7,175.07	-	160,953.34	492,683.56	481,455.94	10,123.91	-	-	1,103.71	-
ASEGURADORA GLOBAL, S.A	-	-	-	-	-	-	-	5,284,164.52	-	-	-	-	-	-	-
ASSA COMPAÑÍA DE SEGUROS, S.A	4,121,283.16	4,121,283.16	-	-	6,468,628.31	1,971,833.18	4,496,795.13	25,099,230.33	6,327,691.76	5,740,842.33	516,355.11	70,494.32	-	-	-
ASSICURAZIONI GENERALI, S.p.A.	1,702,016.20	-	1,702,016.20	-	1,251,667.64	1,079,532.41	172,135.23	24,427,682.37	4,591,140.07	2,306,212.17	335,752.53	-	1,332,668.11	616,507.26	-
BANESCO SEGUROS, S.A.	272,233.21	272,233.21	-	-	141,452.28	121,281.41	20,170.87	3,649,870.70	1,399,863.70	929,522.56	23,147.49	-	64,757.79	382,435.86	-
CHUBB SEGUROS PANAMA, S.A.	325,995.64	-	325,995.64	-	-	-	-	-	185,371.57	185,371.57	-	-	-	-	-
COMPAÑÍA INTERNACIONAL DE SEGUROS, S.A	5,236,121.23	5,236,121.23	-	-	4,007,065.10	2,866,368.15	1,140,696.95	32,021,960.30	3,685,069.14	2,412,159.21	184,370.24	-	143,416.64	945,123.05	-
GENERAL DE SEGUROS, S.A.	187,374.67	84,393.66	102,231.78	749.23	43,906.92	41,367.57	2,539.35	3,635,383.73	1,792,760.63	1,693,032.62	53,465.00	-	24,283.96	20,698.65	1,280.40
MAPFRE PANAMÁ, S.A	3,260,220.74	3,260,220.74	-	-	9,242,714.70	4,695,597.82	4,547,116.88	38,636,176.81	4,201,668.79	3,237,190.12	474,578.54	-	117,817.22	372,082.91	-
MULTIBANK SEGUROS, S.A	11,081.78	11,081.78	-	-	773,235.24	335,889.75	437,345.49	1,983,437.88	212,531.03	159,178.19	9,504.49	-	18,472.78	25,375.57	-
NACIONAL DE SEGUROS DE PANAMÁ Y CENTROAMÉRICA	57,098.22	21,292.51	35,805.71	-	402,019.40	134,395.72	267,623.68	1,595,259.50	684,893.07	582,510.01	19,630.84	(41.82)	11,707.34	71,086.70	-
ÓPTIMA COMPAÑÍA DE SEGUROS, S.A.	436,647.69	166,778.94	269,868.75	-	464,473.34	259,227.74	205,245.60	2,430,004.33	968,708.36	647,661.96	91,988.26	-	75,128.67	153,929.47	-
PAN AMERICAN LIFE INSURANCE DE PANAMÁ, S.A	-	-	-	-	-	-	-	-	-	-	-	-	-	-	-
SAGICOR PANAMÁ, S.A	-	-	-	-	-	-	-	-	-	-	-	-	-	-	-
SEGUROS FEDPA, S.A	108,726.38	108,726.38	-	-	7,956.29	7,956.29	-	21,191,428.52	74,716.43	5,145.14	21,947.07	-	13,172.14	34,452.08	-
SEGUROS SURAMERICANA, S.A	1,402,267.56	1,402,267.56	-	-	-	-	-	37,254,780.33	1,389,865.14	796,800.81	131,507.45	(3,667.91)	71,524.82	393,700.76	(0.79)
VIVIR COMPAÑÍA DE SEGUROS, SA.	-	-	-	-	-	-	-	-	-	-	-	-	-	-	-
WORLDWIDE MEDICAL ASSURANCE, LTD	-	-	-	-	-	-	-	-	-	-	-	-	-	-	-
SUB-TOTAL	18,899,778.53	15,796,927.28	3,088,525.43	14,325.82	24,201,260.60	11,994,181.38	12,207,079.22	229,554,329.23	28,269,447.49	20,865,455.63	1,965,528.97	66,784.59	2,018,541.75	3,350,601.13	2,535.42

SUPERINTENDENCIA DE SEGUROS Y REASEGUROS DE PANAMA
Cuadro 01. PRIMAS SUSCRITAS DE SEGURO DIRECTO TOTALES LOCAL Y EXTERIOR
Al Mes de Noviembre 2016

RAMOS DE SEGUROS	RAMOS GENERALES														
	Transporte de Carga	Terrestre	Marítimo	Aéreo	Casco	Marítimo	Aéreo	Automóvil	Ramos Técnicos	TRC TRM	Equipo Electrónico	Caldera y Maquinaria	Rotura de Maquinaria	Equipo Pesado	Vidrios
BUPA PANAMÁ, S.A.	-	-	-	-	-	-	-	-	-	-	-	-	-	-	-
LA FLORESTA DE SEGUROS Y VIDA, S.A	100,461.70	100,461.70	-	-	-	-	-	3,469,541.80	354,417.20	-	72,170.90	-	-	282,246.30	-
LA REGIONAL DE SEGUROS, S.A	-	-	-	-	-	-	-	3,289,799.93	73,403.80	42,959.96	4,257.31	-	-	26,186.53	-
MERCANTIL PANAMÁ SEGUROS, S.A	-	-	-	-	-	-	-	86,932.65	-	-	-	-	-	-	-
SEGUROS BBA. CORP.	29,994.97	29,994.97	-	-	535,714.63	11,316.54	524,398.09	4,095,289.92	65,091.59	51,356.44	681.14	-	544.98	12,509.03	-
SEGUROS CONFIANZA, S.A	13,705.67	13,705.67	-	-	-	-	-	2,882,512.73	6,834.96	7,161.12	(28.79)	-	59.96	(357.33)	-
SUB-TOTAL	144,162.34	144,162.34	-	-	535,714.63	11,316.54	524,398.09	13,824,077.03	499,747.55	101,477.52	77,080.56	-	604.94	320,584.53	-
TOTAL	19,043,940.87	15,941,089.62	3,088,525.43	14,325.82	24,736,975.23	12,005,497.92	12,731,477.31	243,378,406.26	28,769,195.04	20,966,933.15	2,042,609.53	66,784.59	2,019,146.69	3,671,185.66	2,535.42

SUPERINTENDENCIA DE SEGUROS Y REASEGUROS DE PANAMA
Cuadro 01. PRIMAS SUSCRITAS DE SEGURO DIRECTO TOTALES LOCAL Y EXTERIOR
Al Mes de Noviembre 2016

RAMOS DE SEGUROS	RAMOS GENERALES									
	Riesgos Diversos	Responsabilidad Civil	Robo	Fidelidad y DDD	BBB	Otros	Titulos de Propiedad	Fianzas	Oferta y Cumplimiento	Otras
ACERTA SEGUROS	1,427,940.97	973,009.19	67,259.71	85,639.96	138,973.92	163,058.19	-	2,403,650.79	-	2,403,650.79
AIG. SEGUROS	10,770,045.60	7,302,249.33	12,997.83	2,656,058.79	-	798,739.65	-	2,270,624.79	23,321.43	2,247,303.36
ALIADO SEGUROS	6,580,421.77	1,580,123.28	3,980.33	513.21	-	4,995,804.95	-	3,819,252.13	2,447,301.56	1,371,950.57
ASEGURADORA ANCON, S.A	2,804,481.83	1,332,613.75	83,990.93	-	-	1,387,877.15	-	16,496,092.17	219,420.49	16,276,671.68
ASEGURADORA DEL ISTMO, S.A. (ADISA)	757,378.46	722,582.84	15,451.05	14,406.99	-	4,937.58	-	8,149,976.48	7,429,808.44	720,168.04
ASEGURADORA GLOBAL, S.A	3,769,277.75	-	-	647,973.19	-	3,121,304.56	-	1,198,228.55	1,027,867.74	170,360.81
ASSA COMPAÑÍA DE SEGUROS, S.A	35,075,532.80	12,537,036.44	957,310.71	8,915,706.14	858,372.58	11,807,106.93	-	14,330,713.13	10,990,723.36	3,339,989.77
ASSICURAZIONI GENERALI, S.p.A.	4,047,756.11	2,130,941.77	490,752.47	-	1,094,837.21	331,224.66	-	289,905.36	142,920.62	146,984.74
BANESCO SEGUROS, S.A.	2,222,995.05	1,168,574.37	39,055.21	76,179.27	-	939,186.20	-	3,465,540.58	-	3,465,540.58
CHUBB SEGUROS PANAMA, S.A.	1,545,987.06	1,545,987.06	-	-	-	-	-	1,220,991.37	-	1,220,991.37
COMPAÑÍA INTERNACIONAL DE SEGUROS, S.A	24,684,103.46	8,053,226.90	485,234.20	251,793.65	-	15,893,848.71	-	13,834,658.83	1,082,651.68	12,752,007.15
GENERAL DE SEGUROS, S.A.	7,055,236.51	445,932.13	26,477.01	18,006.73	515,902.00	6,048,918.64	-	448,147.79	155,410.11	292,737.68
MAPFRE PANAMÁ, S.A	13,239,426.72	3,630,743.29	393,573.96	336,332.49	148,563.28	8,730,213.70	-	17,424,603.33	17,065,573.47	359,029.86
MULTIBANK SEGUROS, S.A	1,201,356.44	22,600.36	31,099.67	961.00	274,518.28	872,177.13	-	213,205.00	167,175.56	46,029.44
NACIONAL DE SEGUROS DE PANAMÁ Y CENTROAMÉRICA	946,986.71	387,483.47	127,828.32	214,792.18	4,373.63	212,509.11	-	9,266,883.42	9,266,883.42	-
ÓPTIMA COMPAÑÍA DE SEGUROS, S.A.	3,482,602.81	2,667,615.28	155,308.22	8,120.52	(3,396.87)	654,955.66	-	2,376,375.12	633,112.21	1,743,262.91
PAN AMERICAN LIFE INSURANCE DE PANAMÁ, S.A	-	-	-	-	-	-	-	-	-	-
SAGICOR PANAMÁ, S.A	-	-	-	-	-	-	-	-	-	-
SEGUROS FEDPA, S.A	419,286.51	138,889.05	13,911.55	266,485.91	-	-	-	64,256.95	34,570.77	29,686.18
SEGUROS SURAMERICANA, S.A	10,523,593.30	1,831,877.12	301,164.13	27,345.94	1,275,221.78	7,087,984.33	-	3,949,998.15	721,373.71	3,228,624.44
VIVIR COMPAÑÍA DE SEGUROS, SA.	-	-	-	-	-	-	-	-	-	-
WORLDWIDE MEDICAL ASSURANCE, LTD	-	-	-	-	-	-	-	-	-	-
SUB-TOTAL	130,554,409.86	46,471,485.63	3,205,395.30	13,520,315.97	4,307,365.81	63,049,847.15	-	101,223,103.94	51,408,114.57	49,814,989.37

SUPERINTENDENCIA DE SEGUROS Y REASEGUROS DE PANAMA
Cuadro 01. PRIMAS SUSCRITAS DE SEGURO DIRECTO TOTALES LOCAL Y EXTERIOR
Al Mes de Noviembre 2016

RAMOS DE SEGUROS	RAMOS GENERALES									
	Riesgos Diversos	Responsabilidad Civil	Robo	Fidelidad y DDD	BBB	Otros	Titulos de Propiedad	Fianzas	Oferta y Cumplimiento	Otras
BUPA PANAMÁ, S.A.	-	-	-	-	-	-	-	-	-	-
LA FLORESTA DE SEGUROS Y VIDA, S.A	1,074,815.90	717,869.50	-	-	-	356,946.40	-	1,233,007.70	-	1,233,007.70
LA REGIONAL DE SEGUROS, S.A	200,596.81	-	-	-	-	200,596.81	-	782,815.70	426,058.46	356,757.24
MERCANTIL PANAMÁ SEGUROS, S.A	2,079,229.50	55,479.07	-	-	-	2,023,750.43	-	45,538.52	-	45,538.52
SEGUROS BBA. CORP.	66,248.49	62,110.40	4,124.25	(152.07)	-	165.91	-	324,109.37	135,443.02	188,666.35
SEGUROS CONFIANZA, S.A	421,416.25	75,445.67	2,828.09	-	-	343,142.49	-	687,907.71	-	687,907.71
SUB-TOTAL	3,842,306.95	910,904.64	6,952.34	(152.07)	-	2,924,602.04	-	3,073,379.00	561,501.48	2,511,877.52
TOTAL	134,396,716.81	47,382,390.27	3,212,347.64	13,520,163.90	4,307,365.81	65,974,449.19	-	104,296,482.94	51,969,616.05	52,326,866.89

SUPERINTENDENCIA DE SEGUROS Y REASEGUROS DE PANAMA
Cuadro 02. SINIESTROS PAGADOS DE SEGURO DIRECTO TOTALES LOCAL Y EXTERIOR
Al Mes de Noviembre 2016

RAMOS DE SEGUROS	GRAN TOTAL	RAMOS VIDA											
		TOTAL VIDA	Vida Individual	Primer año	Renovación	Accidentes Personales	Individual	Grupo	Invalidez	Salud	Individual	Grupo	Colectivos de Vida
ACERTA SEGUROS	7,962,065.22	1,487,985.31	-	-	-	26,867.30	-	26,867.30	-	1,370,945.61	1,169,780.73	201,164.88	90,172.40
AIG. SEGUROS	4,225,382.44	248,804.94	-	-	-	248,804.94	180,327.00	68,477.94	-	-	-	-	-
ALIADO SEGUROS	8,499,793.44	375,500.55	-	-	-	30,641.26	3,585.77	27,055.49	-	-	-	-	344,859.29
ASEGURADORA ANCON, S.A	25,357,859.53	9,065,518.50	97,500.00	110,000.00	(12,500.00)	69,495.40	43,707.87	25,787.53	-	6,633,184.89	5,268,519.64	1,364,665.25	2,265,338.21
ASEGURADORA DEL ISTMO, S.A. (ADISA)	2,355,206.32	121,485.61	-	-	-	24,375.89	-	24,375.89	-	98,213.81	2,320.96	95,892.85	(1,104.09)
ASEGURADORA GLOBAL, S.A	6,502,224.91	2,675,890.72	1,500.00	1,500.00	-	1,303.18	1,303.18	-	-	-	-	-	2,673,087.54
ASSA COMPAÑÍA DE SEGUROS, S.A	66,548,743.97	38,925,605.31	3,966,429.91	2,300,342.58	1,666,087.33	303,656.52	60,063.94	243,592.58	-	25,365,701.92	14,668,757.34	10,696,944.58	9,289,816.96
ASSICURAZIONI GENERALI, S.p.A.	41,627,299.86	19,082,713.53	4,792,233.32	1,720,271.06	3,071,962.26	763,908.37	148,963.24	614,945.13	-	10,820,194.05	493,932.90	10,326,261.15	2,706,377.79
BANESCO SEGUROS, S.A.	5,647,986.43	1,111,953.81	412,735.50	378,093.00	34,642.50	-	-	-	-	367,892.98	-	367,892.98	331,325.33
CHUBB SEGUROS PANAMA, S.A.	446,438.68	90,851.85	-	-	-	90,851.85	-	90,851.85	-	-	-	-	-
COMPAÑÍA INTERNACIONAL DE SEGUROS, S.A	85,660,821.65	41,071,491.20	5,761,697.51	5,757,666.74	4,030.77	945,803.27	75,361.24	870,442.03	-	26,136,131.02	14,867,137.87	11,268,993.15	8,227,859.40
GENERAL DE SEGUROS, S.A.	7,008,532.47	3,164,618.45	-	-	-	-	-	-	-	-	-	-	3,164,618.45
MAPFRE PANAMÁ, S.A	106,991,130.10	54,552,618.39	3,846,654.42	465,454.50	3,381,199.92	1,037,398.61	392,895.70	644,502.91	-	40,557,887.60	15,714,780.21	24,843,107.39	9,110,677.76
MULTIBANK SEGUROS, S.A	1,977,226.89	1,008,889.63	-	-	-	-	-	-	-	-	-	-	1,008,889.63
NACIONAL DE SEGUROS DE PANAMÁ Y CENTROAMÉRICA	4,053,420.06	10,496.67	-	-	-	8,579.67	102.17	8,477.50	-	-	-	-	1,917.00
ÓPTIMA COMPAÑÍA DE SEGUROS, S.A.	4,975,950.86	779,917.88	-	-	-	252,478.59	82.17	252,396.42	-	-	-	-	527,439.29
PAN AMERICAN LIFE INSURANCE DE PANAMÁ, S.A	47,824,503.30	47,824,503.30	4,266,097.11	1,484,615.26	2,781,481.85	283,100.79	188,230.30	94,870.49	-	40,307,389.65	3,748,578.73	36,558,810.92	2,967,915.75
SAGICOR PANAMÁ, S.A	3,750,441.92	3,750,441.92	-	-	-	47,842.99	-	47,842.99	-	3,512,131.68	197,457.70	3,314,673.98	190,467.25
SEGUROS FEDPA, S.A	13,329,078.36	1,986,529.48	-	-	-	282,260.15	282,260.15	-	-	-	-	-	1,704,269.33
SEGUROS SURAMERICANA, S.A	42,787,580.50	12,123,888.79	5,740,355.63	5,194,261.50	546,094.13	246,356.37	181,127.40	65,228.97	-	-	-	-	6,137,176.79
VIVIR COMPAÑÍA DE SEGUROS, SA.	2,815,152.23	2,815,152.23	-	-	-	6,493.26	1,008.49	5,484.77	-	2,701,717.47	1,977,324.28	724,393.19	106,941.50
WORLDWIDE MEDICAL ASSURANCE, LTD	22,493,528.70	22,493,528.70	345,000.00	345,000.00	-	1,775.02	-	1,775.02	-	22,044,467.52	14,034,241.53	8,010,225.99	102,286.16
SUB-TOTAL	512,840,367.84	264,768,386.77	29,230,203.40	17,757,204.64	11,472,998.76	4,671,993.43	1,559,018.62	3,112,974.81	-	179,915,858.20	72,142,831.89	107,773,026.31	50,950,331.74

SUPERINTENDENCIA DE SEGUROS Y REASEGUROS DE PANAMA
Cuadro 02. SINIESTROS PAGADOS DE SEGURO DIRECTO TOTALES LOCAL Y EXTERIOR
Al Mes de Noviembre 2016

RAMOS DE SEGUROS	GRAN TOTAL	RAMOS VIDA											
		TOTAL VIDA	Vida Individual	Primer año	Renovación	Accidentes Personales	Individual	Grupo	Invalidez	Salud	Individual	Grupo	Colectivos de Vida
BUPA PANAMÁ, S.A.	539,539.66	539,539.66	-	-	-	-	-	-	-	539,539.66	375,406.19	164,133.47	-
LA FLORESTA DE SEGUROS Y VIDA, S.A	3,340,207.60	816,928.80	-	-	-	9,487.40	448.70	9,038.70	-	750,091.40	406,428.90	343,662.50	57,350.00
LA REGIONAL DE SEGUROS, S.A	3,336,007.61	112,233.38	-	-	-	-	-	-	-	-	-	-	112,233.38
MERCANTIL PANAMÁ SEGUROS, S.A	582,476.55	558,440.41	-	-	-	-	-	-	-	558,440.41	558,440.41	-	-
SEGUROS BBA. CORP.	3,189,280.78	41,995.25	-	-	-	39,537.84	39,537.84	-	-	(2,042.59)	(2,042.59)	-	4,500.00
SEGUROS CONFIANZA, S.A	1,389,079.91	115,712.68	115,500.00	115,500.00	-	-	-	-	-	-	-	-	212.68
SUB-TOTAL	12,376,592.11	2,184,850.18	115,500.00	115,500.00	-	49,025.24	39,986.54	9,038.70	-	1,846,028.88	1,338,232.91	507,795.97	174,296.06
TOTAL	525,216,959.95	266,953,236.95	29,345,703.40	17,872,704.64	11,472,998.76	4,721,018.67	1,599,005.16	3,122,013.51	-	181,761,887.08	73,481,064.80	108,280,822.28	51,124,627.80

SUPERINTENDENCIA DE SEGUROS Y REASEGUROS DE PANAMA
Cuadro 02. SINIESTROS PAGADOS DE SEGURO DIRECTO TOTALES LOCAL Y EXTERIOR
Al Mes de Noviembre 2016

RAMOS DE SEGUROS	RAMOS GENERALES											
	TOTAL GENERALES	Incendio y Líneas Aliadas	Residencial	Comercial	Industrial	Vida Industrial	Anualidades	Rentas Vitalicias	Pérdida de Ingresos	Multirisgo	Residencial	Comercial e Industrial
ACERTA SEGUROS	6,474,079.91	128,000.84	60,296.40	52,658.57	15,045.87	(20,000.00)	-	-	-	71,222.54	16,215.07	55,007.47
AIG. SEGUROS	3,976,577.50	771,657.19	-	771,657.19	-	-	-	-	-	-	-	-
ALIADO SEGUROS	8,124,292.89	3,818,858.55	7,100.43	3,811,758.12	-	-	-	-	-	15,656.55	15,656.55	-
ASEGURADORA ANCON, S.A	16,292,341.03	758,383.03	5,260.28	739,035.23	14,087.52	-	-	-	-	91,878.53	9,482.52	82,396.01
ASEGURADORA DEL ISTMO, S.A. (ADISA)	2,233,720.71	325.77	325.77	-	-	-	-	-	-	-	-	-
ASEGURADORA GLOBAL, S.A	3,826,334.19	29,702.30	29,353.55	348.75	-	-	-	-	-	-	-	-
ASSA COMPAÑÍA DE SEGUROS, S.A	27,623,138.66	2,982,470.77	2,982,235.37	235.40	-	-	-	-	-	171,562.89	171,562.89	-
ASSICURAZIONI GENERALI, S.p.A.	22,544,586.33	3,827,686.50	1,691,161.57	2,125,400.08	11,124.85	-	-	-	-	1,305,425.42	417,324.26	888,101.16
BANESCO SEGUROS, S.A.	4,536,032.62	97,361.58	-	97,361.58	-	-	-	-	-	452,275.12	21,307.35	430,967.77
CHUBB SEGUROS PANAMA, S.A.	355,586.83	330,945.61	-	330,945.61	-	-	-	-	-	106.22	-	106.22
COMPAÑÍA INTERNACIONAL DE SEGUROS, S.A	44,589,330.45	1,167,583.25	1,167,583.25	-	-	-	-	-	-	105,719.49	105,719.49	-
GENERAL DE SEGUROS, S.A.	3,843,914.02	287,781.61	287,781.61	-	-	-	-	-	-	23,869.62	10,960.15	12,909.47
MAPFRE PANAMÁ, S.A	52,438,511.71	1,216,927.01	-	1,216,927.01	-	-	-	-	-	-	-	-
MULTIBANK SEGUROS, S.A	968,337.26	11,138.92	1,727.65	9,411.27	-	-	-	-	-	574.89	574.89	-
NACIONAL DE SEGUROS DE PANAMÁ Y CENTROAMÉRICA	4,042,923.39	1,680,552.56	81,384.49	1,599,168.07	-	-	-	-	-	-	-	-
ÓPTIMA COMPAÑÍA DE SEGUROS, S.A.	4,196,032.98	221,040.73	161,643.53	59,397.20	-	-	-	-	-	94,516.10	16,847.80	77,668.30
PAN AMERICAN LIFE INSURANCE DE PANAMÁ, S.A	-	-	-	-	-	-	-	-	-	-	-	-
SAGICOR PANAMÁ, S.A	-	-	-	-	-	-	-	-	-	-	-	-
SEGUROS FEDPA, S.A	11,342,548.88	780.81	-	780.81	-	-	-	-	-	6,837.05	-	6,837.05
SEGUROS SURAMERICANA, S.A	30,663,691.71	2,292,878.49	2,292,878.49	-	-	-	-	-	-	-	-	-
VIVIR COMPAÑÍA DE SEGUROS, SA.	-	-	-	-	-	-	-	-	-	-	-	-
WORLDWIDE MEDICAL ASSURANCE, LTD	-	-	-	-	-	-	-	-	-	-	-	-
SUB-TOTAL	248,071,981.07	19,624,075.52	8,768,732.39	10,815,084.89	40,258.24	(20,000.00)	-	-	-	2,339,644.42	785,650.97	1,553,993.45

SUPERINTENDENCIA DE SEGUROS Y REASEGUROS DE PANAMA
Cuadro 02. SINIESTROS PAGADOS DE SEGURO DIRECTO TOTALES LOCAL Y EXTERIOR
Al Mes de Noviembre 2016

RAMOS DE SEGUROS	RAMOS GENERALES											
	TOTAL GENERALES	Incendio y Líneas Aliadas	Residencial	Comercial	Industrial	Vida Industrial	Anualidades	Rentas Vitalicias	Pérdida de Ingresos	Multiriesgo	Residencial	Comercial e Industrial
BUPA PANAMÁ, S.A.	-	-	-	-	-	-	-	-	-	-	-	-
LA FLORESTA DE SEGUROS Y VIDA, S.A	2,523,278.80	64,999.20	64,999.20	-	-	-	-	-	-	-	-	-
LA REGIONAL DE SEGUROS, S.A	3,223,774.23	1,456,753.12	271.25	1,456,481.87	-	-	-	-	-	13,573.10	1,447.04	12,126.06
MERCANTIL PANAMÁ SEGUROS, S.A	24,036.14	-	-	-	-	-	-	-	-	-	-	-
SEGUROS BBA. CORP.	3,147,285.53	19,536.61	-	19,536.61	-	-	-	-	-	-	-	-
SEGUROS CONFIANZA, S.A	1,273,367.23	185,470.48	-	-	185,470.48	-	-	-	-	-	-	-
SUB-TOTAL	10,191,741.93	1,726,759.41	65,270.45	1,476,018.48	185,470.48	-	-	-	-	13,573.10	1,447.04	12,126.06
TOTAL	258,263,723.00	21,350,834.93	8,834,002.84	12,291,103.37	225,728.72	(20,000.00)	-	-	-	2,353,217.52	787,098.01	1,566,119.51

SUPERINTENDENCIA DE SEGUROS Y REASEGUROS DE PANAMA
Cuadro 02. SINIESTROS PAGADOS DE SEGURO DIRECTO TOTALES LOCAL Y EXTERIOR
Al Mes de Noviembre 2016

RAMOS DE SEGUROS	RAMOS GENERALES														
	Transporte de Carga	Terrestre	Marítimo	Aéreo	Casco	Marítimo	Aéreo	Automóvil	Ramos Técnicos	TRC TRM	Equipo Electrónico	Caldera y Maquinaria	Rotura de Maquinaria	Equipo Pesado	Vidrios
ACERTA SEGUROS	62,399.31	22,849.53	38,894.23	655.55	271,090.28	-	271,090.28	5,497,428.70	52,783.48	43,629.02	9,154.46	-	-	-	-
AIG. SEGUROS	162,849.31	-	162,849.31	-	-	-	-	1,182,007.23	-	-	-	-	-	-	-
ALIADO SEGUROS	75,942.45	75,942.45	-	-	197,150.70	197,150.70	-	3,893,479.81	36,326.32	36,326.32	-	-	-	-	-
ASEGURADORA ANCON, S.A	299,052.71	297,175.82	1,876.89	-	19,571.17	1,289.77	18,281.40	12,866,299.72	80,423.82	(2,608.73)	70,726.53	-	5,319.26	6,986.76	-
ASEGURADORA DEL ISTMO, S.A. (ADISA)	3,831.15	3,831.15	-	-	6.85	6.85	-	49,216.32	3,619.41	3,459.55	159.86	-	-	-	-
ASEGURADORA GLOBAL, S.A	-	-	-	-	-	-	-	3,433,071.32	-	-	-	-	-	-	-
ASSA COMPAÑÍA DE SEGUROS, S.A	493,725.11	493,725.11	-	-	907,129.85	158,379.85	748,750.00	18,658,395.63	424,420.51	172,169.54	251,689.22	-	-	561.75	-
ASSICURAZIONI GENERALI, S.p.A.	320,048.29	-	320,048.29	-	191,888.72	161,890.22	29,998.50	12,313,324.15	1,686,594.24	515,991.97	87,410.47	-	663,618.33	419,573.47	-
BANESCO SEGUROS, S.A.	150,383.91	150,383.91	-	-	60,880.42	60,880.42	-	2,309,059.08	112,521.56	17,184.93	15,239.37	-	23,915.90	56,181.36	-
CHUBB SEGUROS PANAMA, S.A.	296.43	-	296.43	-	-	-	-	-	11,549.96	11,549.96	-	-	-	-	-
COMPAÑÍA INTERNACIONAL DE SEGUROS, S.A	1,403,581.85	1,403,581.85	-	-	975,316.00	615,460.17	359,855.83	24,365,577.93	2,423,361.53	1,956,598.79	52,521.84	-	45,856.42	368,384.48	-
GENERAL DE SEGUROS, S.A.	31,996.23	10,478.76	21,517.47	-	-	-	-	2,720,761.53	222,566.10	196,138.53	26,427.57	-	-	-	-
MAPFRE PANAMÁ, S.A	2,375,282.78	2,375,282.78	-	-	523,952.38	523,620.68	331.70	26,750,963.91	332,989.84	55,010.32	23,481.84	-	23,276.10	231,221.58	-
MULTIBANK SEGUROS, S.A	444.05	444.05	-	-	-	-	-	775,051.73	62,237.03	-	439.18	-	-	61,797.85	-
NACIONAL DE SEGUROS DE PANAMÁ Y CENTROAMÉRICA	1,923.91	-	1,923.91	-	-	-	-	1,469,291.90	45,410.59	45,410.59	-	-	-	-	-
ÓPTIMA COMPAÑÍA DE SEGUROS, S.A.	40,814.50	13,623.51	27,190.99	-	800,860.93	462,894.50	337,966.43	1,722,376.15	100,658.11	15,284.44	65,344.56	-	6,913.27	13,115.84	-
PAN AMERICAN LIFE INSURANCE DE PANAMÁ, S.A	-	-	-	-	-	-	-	-	-	-	-	-	-	-	-
SAGICOR PANAMÁ, S.A	-	-	-	-	-	-	-	-	-	-	-	-	-	-	-
SEGUROS FEDPA, S.A	7,518.47	7,518.47	-	-	8.35	8.35	-	11,126,492.44	5,206.04	-	4,705.88	-	-	500.16	-
SEGUROS SURAMERICANA, S.A	258,345.86	258,345.86	-	-	-	-	-	24,703,400.24	313,983.02	154,219.07	44,200.93	-	-	115,563.02	-
VIVIR COMPAÑÍA DE SEGUROS, SA.	-	-	-	-	-	-	-	-	-	-	-	-	-	-	-
WORLDWIDE MEDICAL ASSURANCE, LTD	-	-	-	-	-	-	-	-	-	-	-	-	-	-	-
SUB-TOTAL	5,688,436.32	5,113,183.25	574,597.52	655.55	3,947,855.65	2,181,581.51	1,766,274.14	153,836,197.79	5,914,651.56	3,220,364.30	651,501.71	-	768,899.28	1,273,886.27	-

SUPERINTENDENCIA DE SEGUROS Y REASEGUROS DE PANAMA
Cuadro 02. SINIESTROS PAGADOS DE SEGURO DIRECTO TOTALES LOCAL Y EXTERIOR
Al Mes de Noviembre 2016

RAMOS DE SEGUROS	RAMOS GENERALES														
	Transporte de Carga	Terrestre	Marítimo	Aéreo	Casco	Marítimo	Aéreo	Automóvil	Ramos Técnicos	TRC TRM	Equipo Electrónico	Caldera y Maquinaria	Rotura de Maquinaria	Equipo Pesado	Vidrios
BUPA PANAMÁ, S.A.	-	-	-	-	-	-	-	-	-	-	-	-	-	-	-
LA FLORESTA DE SEGUROS Y VIDA, S.A	13,694.90	13,694.90	-	-	-	-	-	2,161,331.60	53,312.30	-	(6,903.10)	-	-	60,215.40	-
LA REGIONAL DE SEGUROS, S.A	-	-	-	-	-	-	-	1,725,723.25	(13,151.69)	(12,742.60)	-	-	-	(409.09)	-
MERCANTIL PANAMÁ SEGUROS, S.A	-	-	-	-	-	-	-	24,036.14	-	-	-	-	-	-	-
SEGUROS BBA. CORP.	-	-	-	-	16,439.94	16,439.94	-	1,451,111.63	24,870.06	10,069.97	14,800.09	-	-	-	-
SEGUROS CONFIANZA, S.A	-	-	-	-	-	-	-	1,082,790.00	-	-	-	-	-	-	-
SUB-TOTAL	13,694.90	13,694.90	-	-	16,439.94	16,439.94	-	6,444,992.62	65,030.67	(2,672.63)	7,896.99	-	-	59,806.31	-
TOTAL	5,702,131.22	5,126,878.15	574,597.52	655.55	3,964,295.59	2,198,021.45	1,766,274.14	160,281,190.41	5,979,682.23	3,217,691.67	659,398.70	-	768,899.28	1,333,692.58	-

SUPERINTENDENCIA DE SEGUROS Y REASEGUROS DE PANAMA
Cuadro 02. SINIESTROS PAGADOS DE SEGURO DIRECTO TOTALES LOCAL Y EXTERIOR
Al Mes de Noviembre 2016

RAMOS DE SEGUROS	RAMOS GENERALES									
	Riesgos Diversos	Responsabilidad Civil	Robo	Fidelidad y DDD	BBB	Otros	Títulos de Propiedad	Fianzas	Oferta y Cumplimiento	Otras
ACERTA SEGUROS	397,222.56	156,027.93	41,725.78	55,778.44	128,196.28	15,494.13	-	13,932.20	-	13,932.20
AIG. SEGUROS	1,854,464.53	1,389,779.74	-	218,553.28	-	246,131.51	-	5,599.24	-	5,599.24
ALIADO SEGUROS	86,878.51	67,028.96	-	-	-	19,849.55	-	-	-	-
ASEGURADORA ANCON, S.A	340,432.71	138,323.48	32,792.86	-	-	169,316.37	-	1,836,299.34	198,448.50	1,637,850.84
ASEGURADORA DEL ISTMO, S.A. (ADISA)	2,607.29	134.25	1,843.87	-	-	629.17	-	2,174,113.92	907,546.73	1,266,567.19
ASEGURADORA GLOBAL, S.A	327,217.07	-	-	-	-	327,217.07	-	36,343.50	-	36,343.50
ASSA COMPAÑÍA DE SEGUROS, S.A	3,978,880.61	1,378,563.75	145,744.14	1,320,821.00	1,070.00	1,132,681.72	-	6,553.29	1,071.07	5,482.22
ASSICURAZIONI GENERALI, S.p.A.	2,887,712.15	1,067,920.60	538,205.78	-	8,906.56	1,272,679.21	-	11,906.86	-	11,906.86
BANESCO SEGUROS, S.A.	1,349,805.95	456,033.50	20,198.49	130,665.06	-	742,908.90	-	3,745.00	-	3,745.00
CHUBB SEGUROS PANAMA, S.A.	12,688.61	12,688.61	-	-	-	-	-	-	-	-
COMPAÑÍA INTERNACIONAL DE SEGUROS, S.A	11,583,136.37	1,230,855.70	204,138.21	280,985.14	-	9,867,157.32	-	2,565,054.03	(20,937.73)	2,585,991.76
GENERAL DE SEGUROS, S.A.	304,928.93	18,430.56	46,631.83	-	-	239,866.54	-	252,010.00	135,865.00	116,145.00
MAPFRE PANAMÁ, S.A	1,266,851.44	659,695.41	29,067.57	287,915.30	4,744.02	285,429.14	-	19,971,544.35	18,386,764.00	1,584,780.35
MULTIBANK SEGUROS, S.A	118,890.64	-	-	-	-	118,890.64	-	-	-	-
NACIONAL DE SEGUROS DE PANAMÁ Y CENTROAMÉRICA	39,508.22	23,224.49	3,667.77	-	-	12,615.96	-	806,236.21	806,236.21	-
ÓPTIMA COMPAÑÍA DE SEGUROS, S.A.	286,860.55	130,584.76	18,971.24	-	-	137,304.55	-	928,905.91	-	928,905.91
PAN AMERICAN LIFE INSURANCE DE PANAMÁ, S.A	-	-	-	-	-	-	-	-	-	-
SAGICOR PANAMÁ, S.A	-	-	-	-	-	-	-	-	-	-
SEGUROS FEDPA, S.A	195,705.72	402.56	-	195,303.16	-	-	-	-	-	-
SEGUROS SURAMERICANA, S.A	1,761,354.47	434,120.13	39,290.44	-	-	1,287,943.90	-	1,333,729.63	-	1,333,729.63
VIVIR COMPAÑÍA DE SEGUROS, SA.	-	-	-	-	-	-	-	-	-	-
WORLDWIDE MEDICAL ASSURANCE, LTD	-	-	-	-	-	-	-	-	-	-
SUB-TOTAL	26,795,146.33	7,163,814.43	1,122,277.98	2,490,021.38	142,916.86	15,876,115.68	-	29,945,973.48	20,414,993.78	9,530,979.70

SUPERINTENDENCIA DE SEGUROS Y REASEGUROS DE PANAMA
Cuadro 02. SINIESTROS PAGADOS DE SEGURO DIRECTO TOTALES LOCAL Y EXTERIOR
Al Mes de Noviembre 2016

RAMOS DE SEGUROS	RAMOS GENERALES									
	Riesgos Diversos	Responsabilidad Civil	Robo	Fidelidad y DDD	BBB	Otros	Titulos de Propiedad	Fianzas	Oferta y Cumplimiento	Otras
BUPA PANAMÁ, S.A.	-	-	-	-	-	-	-	-	-	-
LA FLORESTA DE SEGUROS Y VIDA, S.A	129,940.80	105,982.50	-	-	-	23,958.30	-	100,000.00	-	100,000.00
LA REGIONAL DE SEGUROS, S.A	18,365.98	-	-	-	-	18,365.98	-	22,510.47	-	22,510.47
MERCANTIL PANAMÁ SEGUROS, S.A	-	-	-	-	-	-	-	-	-	-
SEGUROS BBA. CORP.	14,989.40	2,937.74	12,205.64	(153.98)	-	-	-	1,620,337.89	1,582,110.63	38,227.26
SEGUROS CONFIANZA, S.A	3,493.75	-	2,904.66	-	-	589.09	-	1,613.00	-	1,613.00
SUB-TOTAL	166,789.93	108,920.24	15,110.30	(153.98)	-	42,913.37	-	1,744,461.36	1,582,110.63	162,350.73
TOTAL	26,961,936.26	7,272,734.67	1,137,388.28	2,489,867.40	142,916.86	15,919,029.05	-	31,690,434.84	21,997,104.41	9,693,330.43

SUPERINTENDENCIA DE SEGUROS Y REASEGUROS DE PANAMA
Cuadro 04. SINIESTROS PAGADOS DE SEGURO DIRECTO TOTAL POR PRIMA DEVENGADA
Al Mes de Noviembre 2016

RAMOS DE SEGUROS	GRAN TOTAL	RAMOS VIDA											
		TOTAL VIDA	Vida Individual	Primer año	Renovación	Accidentes Personales	Individual	Grupo	Invalidez	Salud	Individual	Grupo	Colectivos de Vida
ACERTA SEGUROS	0.21	0.27	-	-	-	0.27	0.67	0.10	-	-	-	-	-
AIG. SEGUROS	0.44	0.26	-	-	-	0.23	0.70	0.21	-	-	-	-	0.26
ALIADO SEGUROS	0.42	0.55	0.17	0.19	(585.48)	0.21	0.36	0.12	-	0.63	0.63	0.62	0.45
ASEGURADORA ANCON, S.A	0.22	0.13	-	-	-	0.35	-	0.35	-	0.26	0.13	0.27	(0.04)
ASEGURADORA DEL ISTMO, S.A. (ADISA)	0.47	0.50	0.25	1.52	0.00	0.32	0.13	0.37	-	0.74	0.70	0.80	0.39
ASEGURADORA GLOBAL, S.A	0.31	0.28	0.00	0.00	-	0.00	0.00	-	-	-	-	-	0.31
ASSA COMPAÑÍA DE SEGUROS, S.A	0.32	0.43	0.17	0.79	0.08	0.15	0.09	0.17	-	0.72	0.63	0.89	0.30
ASSICURAZIONI GENERALI, S.p.A.	0.43	0.44	0.21	0.39	0.17	0.50	0.80	0.46	-	0.82	1.87	0.80	0.46
BANESCO SEGUROS, S.A.	0.30	0.19	0.36	1.06	0.04	-	-	-	-	0.77	-	0.77	0.08
CHUBB SEGUROS PANAMA, S.A.	0.45	0.45	-	-	-	0.06	-	0.06	-	0.71	1.05	0.25	0.31
COMPAÑÍA INTERNACIONAL DE SEGUROS, S.A	0.06	0.09	-	-	-	0.09	-	0.09	-	-	-	-	-
GENERAL DE SEGUROS, S.A.	0.20	0.17	-	-	-	-	-	-	-	-	-	-	0.17
MAPFRE PANAMÁ, S.A	0.57	0.59	0.18	0.16	0.18	0.76	0.66	0.84	-	0.83	0.77	0.88	0.43
MULTIBANK SEGUROS, S.A	0.19	0.19	-	-	-	-	-	-	-	-	-	-	0.21
NACIONAL DE SEGUROS DE PANAMÁ Y CENTROAMÉRICA	0.23	0.02	-	-	-	0.03	0.00	0.17	-	-	-	-	0.01
ÓPTIMA COMPAÑÍA DE SEGUROS, S.A.	0.35	0.32	-	-	-	0.41	0.00	0.48	-	-	-	-	0.29
PAN AMERICAN LIFE INSURANCE DE PANAMÁ, S.A	0.44	0.44	0.16	0.25	0.13	0.14	0.16	0.12	-	0.67	0.48	0.70	0.14
SAGICOR PANAMÁ, S.A	0.89	0.89	-	-	-	0.83	-	0.83	-	1.12	0.15	1.86	0.65
SEGUROS FEDPA, S.A	0.48	0.37	-	-	-	0.24	0.36	-	-	-	-	-	0.41
SEGUROS SURAMERICANA, S.A	0.38	0.26	0.30	1.57	0.03	0.03	0.04	0.02	-	-	-	-	0.34
VIVIR COMPAÑÍA DE SEGUROS, SA.	0.60	0.60	-	-	-	0.32	0.19	0.36	-	0.71	0.79	0.56	0.12
WORLDWIDE MEDICAL ASSURANCE, LTD	0.90	0.90	0.11	0.29	-	0.51	-	0.51	-	1.03	0.95	1.18	0.33
SUB-TOTAL	0.42	0.46	0.20	0.67	0.10	0.20	0.15	0.23	-	0.76	0.71	0.81	0.30

SUPERINTENDENCIA DE SEGUROS Y REASEGUROS DE PANAMA
Cuadro 04. SINIESTROS PAGADOS DE SEGURO DIRECTO TOTAL POR PRIMA DEVENGADA
Al Mes de Noviembre 2016

RAMOS DE SEGUROS	GRAN TOTAL	RAMOS VIDA											
		TOTAL VIDA	Vida Individual	Primer año	Renovación	Accidentes Personales	Individual	Grupo	Invalidez	Salud	Individual	Grupo	Colectivos de Vida
BUPA PANAMÁ, S.A.	0.36	0.56	-	-	-	0.10	0.08	0.11	-	0.67	0.47	1.35	0.72
LA FLORESTA DE SEGUROS Y VIDA, S.A	0.64	0.27	-	-	-	-	-	-	-	-	-	-	0.71
LA REGIONAL DE SEGUROS, S.A	0.19	0.67	-	-	-	-	-	-	-	0.90	0.90	-	-
MERCANTIL PANAMÁ SEGUROS, S.A	0.72	(0.06)	-	-	-	1.44	1.44	-	-	3.72	3.72	-	(0.01)
SEGUROS BBA. CORP.	0.20	0.20	-	-	-	-	-	-	-	0.20	0.18	0.28	-
SEGUROS CONFIANZA, S.A	0.30	0.43	0.55	1.51	-	-	-	-	-	-	-	-	0.00
SUB-TOTAL	0.42	0.44	0.15	0.23	-	0.27	0.64	0.08	-	0.41	0.37	0.60	(0.36)
TOTAL	0.42	0.46	0.20	0.67	0.10	0.20	0.15	0.23	-	0.76	0.69	0.81	0.30

SUPERINTENDENCIA DE SEGUROS Y REASEGUROS DE PANAMA
Cuadro 04. SINIESTROS PAGADOS DE SEGURO DIRECTO TOTAL POR PRIMA DEVENGADA
Al Mes de Noviembre 2016

RAMOS DE SEGUROS	RAMOS GENERALES											
	TOTAL GENERALES	Incendio y Líneas Aliadas	Residencial	Comercial	Industrial	Vida Industrial	Anualidades	Rentas Vitalicias	Pérdida de Ingresos	Multirisgo	Residencial	Comercial e Industrial
ACERTA SEGUROS	0.20	0.27	-	0.27	-	-	-	-	-	-	-	-
AIG. SEGUROS	0.46	2.45	0.09	2.58	-	-	-	-	-	0.24	0.76	-
ALIADO SEGUROS	0.37	0.17	0.00	0.39	0.01	-	-	-	-	0.26	0.10	0.32
ASEGURADORA ANCON, S.A	0.23	0.00	0.00	-	-	-	-	-	-	-	-	-
ASEGURADORA DEL ISTMO, S.A. (ADISA)	0.44	0.07	0.07	-	-	-	-	-	-	0.30	0.30	-
ASEGURADORA GLOBAL, S.A	0.34	0.03	0.03	0.00	-	-	-	-	-	-	-	-
ASSA COMPAÑÍA DE SEGUROS, S.A	0.24	0.13	0.40	0.00	-	-	-	-	-	0.30	0.30	-
ASSICURAZIONI GENERALI, S.p.A.	0.42	0.27	0.24	0.29	0.13	-	-	-	-	0.42	0.27	0.57
BANESCO SEGUROS, S.A.	0.34	0.10	-	0.10	-	-	-	-	-	0.41	0.15	0.45
CHUBB SEGUROS PANAMA, S.A.	0.45	0.07	0.05	0.09	0.81	(0.99)	-	-	-	0.38	0.22	0.50
COMPAÑÍA INTERNACIONAL DE SEGUROS, S.A	0.06	0.14	-	0.14	-	-	-	-	-	0.00	-	0.00
GENERAL DE SEGUROS, S.A.	0.23	0.07	0.07	-	-	-	-	-	-	0.34	0.29	0.40
MAPFRE PANAMÁ, S.A	0.55	0.14	-	0.14	-	-	-	-	-	-	-	-
MULTIBANK SEGUROS, S.A	0.19	0.02	0.00	0.04	-	-	-	-	-	0.02	0.04	-
NACIONAL DE SEGUROS DE PANAMÁ Y CENTROAMÉRICA	0.24	0.40	0.22	0.42	-	-	-	-	-	-	-	-
ÓPTIMA COMPAÑÍA DE SEGUROS, S.A.	0.36	0.16	0.20	0.10	-	-	-	-	-	0.70	0.42	0.82
PAN AMERICAN LIFE INSURANCE DE PANAMÁ, S.A	-	-	-	-	-	-	-	-	-	-	-	-
SAGICOR PANAMÁ, S.A	-	-	-	-	-	-	-	-	-	-	-	-
SEGUROS FEDPA, S.A	0.51	0.00	-	-	-	-	-	-	-	0.12	-	0.13
SEGUROS SURAMERICANA, S.A	0.47	0.21	0.21	-	-	-	-	-	-	-	-	-
VIVIR COMPAÑÍA DE SEGUROS, SA.	-	-	-	-	-	-	-	-	-	-	-	-
WORLDWIDE MEDICAL ASSURANCE, LTD	-	-	-	-	-	-	-	-	-	-	-	-
SUB-TOTAL	0.39	0.20	0.17	0.23	0.03	(0.99)	-	-	-	0.37	0.27	0.45

SUPERINTENDENCIA DE SEGUROS Y REASEGUROS DE PANAMA
Cuadro 04. SINIESTROS PAGADOS DE SEGURO DIRECTO TOTAL POR PRIMA DEVENGADA
Al Mes de Noviembre 2016

RAMOS DE SEGUROS	RAMOS GENERALES											
	TOTAL GENERALES	Incendio y Líneas Aliadas	Residencial	Comercial	Industrial	Vida Industrial	Anualidades	Rentas Vitalicias	Pérdida de Ingresos	Multiriesgo	Residencial	Comercial e Industrial
BUPA PANAMÁ, S.A.	0.33	0.04	0.04	-	-	-	-	-	-	-	-	-
LA FLORESTA DE SEGUROS Y VIDA, S.A	0.67	3.74	0.01	4.12	-	-	-	-	-	0.17	0.15	0.17
LA REGIONAL DE SEGUROS, S.A	0.01	-	-	-	-	-	-	-	-	-	-	-
MERCANTIL PANAMÁ SEGUROS, S.A	0.60	0.19	-	0.19	-	-	-	-	-	-	-	-
SEGUROS BBA. CORP.	-	-	-	-	-	-	-	-	-	-	-	-
SEGUROS CONFIANZA, S.A	0.30	0.68	-	-	0.69	-	-	-	-	-	-	-
SUB-TOTAL	0.42	0.76	0.04	3.22	0.69	-	-	-	-	0.09	0.03	0.11
TOTAL	0.39	0.21	0.16	0.26	0.13	(0.99)	-	-	-	0.36	0.27	0.44

SUPERINTENDENCIA DE SEGUROS Y REASEGUROS DE PANAMA
Cuadro 04. SINIESTROS PAGADOS DE SEGURO DIRECTO TOTAL POR PRIMA DEVENGADA
Al Mes de Noviembre 2016

RAMOS DE SEGUROS	Transporte de Carga	RAMOS GENERALES													
		Terrestre	Marítimo	Aéreo	Casco	Marítimo	Aéreo	Automóvil	Ramos Técnicos	TRC TRM	Equipo Electrónico	Caldera y Maquinaria	Rotura de Maquinaria	Equipo Pesado	Vidrios
ACERTA SEGUROS	0.66	-	0.66	-	-	-	-	0.36	-	-	-	-	-	-	-
AIG. SEGUROS	0.13	0.13	-	-	1.70	3.61	-	0.92	0.05	0.05	-	-	-	-	
ALIADO SEGUROS	0.58	0.67	0.03	-	0.04	0.01	0.05	0.70	0.14	(0.01)	1.81	-	0.06	0.04	-
ASEGURADORA ANCON, S.A	0.53	0.53	-	-	0.00	0.00	-	0.31	0.01	0.01	0.02	-	-	-	-
ASEGURADORA DEL ISTMO, S.A. (ADISA)	0.27	0.27	-	-	0.24	0.21	0.32	0.76	0.66	0.81	0.28	-	0.32	0.39	-
ASEGURADORA GLOBAL, S.A	-	-	-	-	-	-	-	0.65	-	-	-	-	-	-	-
ASSA COMPAÑÍA DE SEGUROS, S.A	0.12	0.12	-	-	0.14	0.08	0.17	0.74	0.07	0.03	0.49	-	-	-	-
ASSICURAZIONI GENERALI, S.p.A.	0.19	-	0.19	-	0.15	0.15	0.17	0.50	0.37	0.22	0.26	-	0.50	0.68	-
BANESCO SEGUROS, S.A.	0.55	0.55	-	-	0.43	0.50	-	0.63	0.08	0.02	0.66	-	0.37	0.15	-
CHUBB SEGUROS PANAMA, S.A.	0.15	0.30	0.12	0.05	0.36	-	0.56	0.87	0.06	0.06	0.25	-	-	-	-
COMPAÑÍA INTERNACIONAL DE SEGUROS, S.A	0.00	-	0.00	-	-	-	-	-	0.06	0.06	-	-	-	-	-
GENERAL DE SEGUROS, S.A.	0.17	0.12	0.21	-	-	-	-	0.75	0.12	0.12	0.49	-	-	-	-
MAPFRE PANAMÁ, S.A	0.73	0.73	-	-	0.06	0.11	0.00	0.69	0.08	0.02	0.05	-	0.20	0.62	-
MULTIBANK SEGUROS, S.A	0.04	0.04	-	-	-	-	-	0.39	0.29	-	0.05	-	-	2.44	-
NACIONAL DE SEGUROS DE PANAMÁ Y CENTROAMÉRICA	0.03	-	0.05	-	-	-	-	0.92	0.07	0.08	-	-	-	-	-
ÓPTIMA COMPAÑÍA DE SEGUROS, S.A.	0.09	0.08	0.10	-	1.72	1.79	1.65	0.71	0.10	0.02	0.71	-	0.09	0.09	-
PAN AMERICAN LIFE INSURANCE DE PANAMÁ, S.A	-	-	-	-	-	-	-	-	-	-	-	-	-	-	-
SAGICOR PANAMÁ, S.A	-	-	-	-	-	-	-	-	-	-	-	-	-	-	-
SEGUROS FEDPA, S.A	0.07	0.07	-	-	0.00	0.00	-	0.53	0.07	-	0.21	-	-	0.01	-
SEGUROS SURAMERICANA, S.A	0.18	0.18	-	-	-	-	-	0.66	0.23	0.19	0.34	-	-	0.29	-
VIVIR COMPAÑÍA DE SEGUROS, SA.	-	-	-	-	-	-	-	-	-	-	-	-	-	-	-
WORLDWIDE MEDICAL ASSURANCE, LTD	-	-	-	-	-	-	-	-	-	-	-	-	-	-	-
SUB-TOTAL	0.30	0.32	0.19	0.05	0.16	0.18	0.14	0.67	0.21	0.15	0.33	-	0.38	0.38	-

SUPERINTENDENCIA DE SEGUROS Y REASEGUROS DE PANAMA
Cuadro 04. SINIESTROS PAGADOS DE SEGURO DIRECTO TOTAL POR PRIMA DEVENGADA
Al Mes de Noviembre 2016

RAMOS DE SEGUROS	Transporte de Carga	RAMOS GENERALES													
		Terrestre	Marítimo	Aéreo	Casco	Marítimo	Aéreo	Automóvil	Ramos Técnicos	TRC TRM	Equipo Electrónico	Caldera y Maquinaria	Rotura de Maquinaria	Equipo Pesado	Vidrios
BUPA PANAMÁ, S.A.	0.14	0.14	-	-	-	-	-	0.62	0.15	-	(0.10)	-	-	0.21	-
LA FLORESTA DE SEGUROS Y VIDA, S.A	-	-	-	-	-	-	-	0.52	(0.18)	(0.30)	-	-	-	(0.02)	-
LA REGIONAL DE SEGUROS, S.A	-	-	-	-	-	-	-	0.28	-	-	-	-	-	-	-
MERCANTIL PANAMÁ SEGUROS, S.A	-	-	-	-	0.03	1.45	-	0.35	0.38	0.20	21.73	-	-	-	-
SEGUROS BBA. CORP.	-	-	-	-	-	-	-	-	-	-	-	-	-	-	-
SEGUROS CONFIANZA, S.A	-	-	-	-	-	-	-	0.38	-	-	-	-	-	-	-
SUB-TOTAL	0.09	0.09	-	-	0.03	1.45	-	0.47	0.13	(0.03)	0.10	-	-	0.19	-
TOTAL	0.30	0.32	0.19	0.05	0.16	0.18	0.14	0.66	0.21	0.15	0.32	-	0.38	0.36	-

SUPERINTENDENCIA DE SEGUROS Y REASEGUROS DE PANAMA
Cuadro 04. SINIESTROS PAGADOS DE SEGURO DIRECTO TOTAL POR PRIMA DEVENGADA
Al Mes de Noviembre 2016

RAMOS DE SEGUROS	RAMOS GENERALES									
	Riesgos Diversos	Responsabilidad Civil	Robo	Fidelidad y DDD	BBB	Otros	Titulos de Propiedad	Fianzas	Oferta y Cumplimiento	Otras
ACERTA SEGUROS	0.17	0.19	-	0.08	-	0.31	-	0.00	-	0.00
AIG. SEGUROS	0.01	0.04	-	-	-	0.00	-	-	-	-
ALIADO SEGUROS	0.12	0.10	0.39	-	-	0.12	-	0.11	0.90	0.10
ASEGURADORA ANCON, S.A	0.00	0.00	0.12	-	-	0.13	-	0.27	0.12	1.76
ASEGURADORA DEL ISTMO, S.A. (ADISA)	0.47	0.15	0.42	1.12	-	0.62	-	0.19	(0.02)	0.20
ASEGURADORA GLOBAL, S.A	0.09	-	-	-	-	0.10	-	0.03	-	0.21
ASSA COMPAÑÍA DE SEGUROS, S.A	0.11	0.11	0.15	0.15	0.00	0.10	-	0.00	0.00	0.00
ASSICURAZIONI GENERALI, S.p.A.	0.71	0.50	1.10	-	0.01	3.84	-	0.04	-	0.08
BANESCO SEGUROS, S.A.	0.61	0.39	0.52	1.72	-	0.79	-	0.00	-	0.00
CHUBB SEGUROS PANAMA, S.A.	0.28	0.16	0.62	0.65	0.92	0.10	-	0.01	-	0.01
COMPAÑÍA INTERNACIONAL DE SEGUROS, S.A	0.01	0.01	-	-	-	-	-	-	-	-
GENERAL DE SEGUROS, S.A.	0.04	0.04	1.76	-	-	0.04	-	0.56	0.87	0.40
MAPFRE PANAMÁ, S.A	0.10	0.18	0.07	0.86	0.03	0.03	-	1.15	1.08	4.41
MULTIBANK SEGUROS, S.A	0.10	-	-	-	-	0.14	-	-	-	-
NACIONAL DE SEGUROS DE PANAMÁ Y CENTROAMÉRICA	0.04	0.06	0.03	-	-	0.06	-	0.09	0.09	-
ÓPTIMA COMPAÑÍA DE SEGUROS, S.A.	0.08	0.05	0.12	-	-	0.21	-	0.39	-	0.53
PAN AMERICAN LIFE INSURANCE DE PANAMÁ, S.A	-	-	-	-	-	-	-	-	-	-
SAGICOR PANAMÁ, S.A	-	-	-	-	-	-	-	-	-	-
SEGUROS FEDPA, S.A	0.47	0.00	-	0.73	-	-	-	-	-	-
SEGUROS SURAMERICANA, S.A	0.17	0.24	0.13	-	-	0.18	-	0.34	-	0.41
VIVIR COMPAÑÍA DE SEGUROS, SA.	-	-	-	-	-	-	-	-	-	-
WORLDWIDE MEDICAL ASSURANCE, LTD	-	-	-	-	-	-	-	-	-	-
SUB-TOTAL	0.21	0.15	0.35	0.18	0.03	0.25	-	0.30	0.40	0.19

SUPERINTENDENCIA DE SEGUROS Y REASEGUROS DE PANAMA
Cuadro 04. SINIESTROS PAGADOS DE SEGURO DIRECTO TOTAL POR PRIMA DEVENGADA
Al Mes de Noviembre 2016

RAMOS DE SEGUROS	RAMOS GENERALES									
	Riesgos Diversos	Responsabilidad Civil	Robo	Fidelidad y DDD	BBB	Otros	Titulos de Propiedad	Fianzas	Oferta y Cumplimiento	Otras
BUPA PANAMÁ, S.A.	0.12	0.15	-	-	-	0.07	-	0.08	-	0.08
LA FLORESTA DE SEGUROS Y VIDA, S.A	0.09	-	-	-	-	0.09	-	0.03	-	0.06
LA REGIONAL DE SEGUROS, S.A	-	-	-	-	-	-	-	-	-	-
MERCANTIL PANAMÁ SEGUROS, S.A	0.23	0.05	2.96	1.01	-	-	-	5.00	11.68	0.20
SEGUROS BBA. CORP.	-	-	-	-	-	-	-	-	-	-
SEGUROS CONFIANZA, S.A	0.01	-	1.03	-	-	0.00	-	0.00	-	0.00
SUB-TOTAL	0.04	0.12	2.17	1.01	-	0.01	-	0.57	2.82	0.06
TOTAL	0.20	0.15	0.35	0.18	0.03	0.24	-	0.30	0.42	0.19