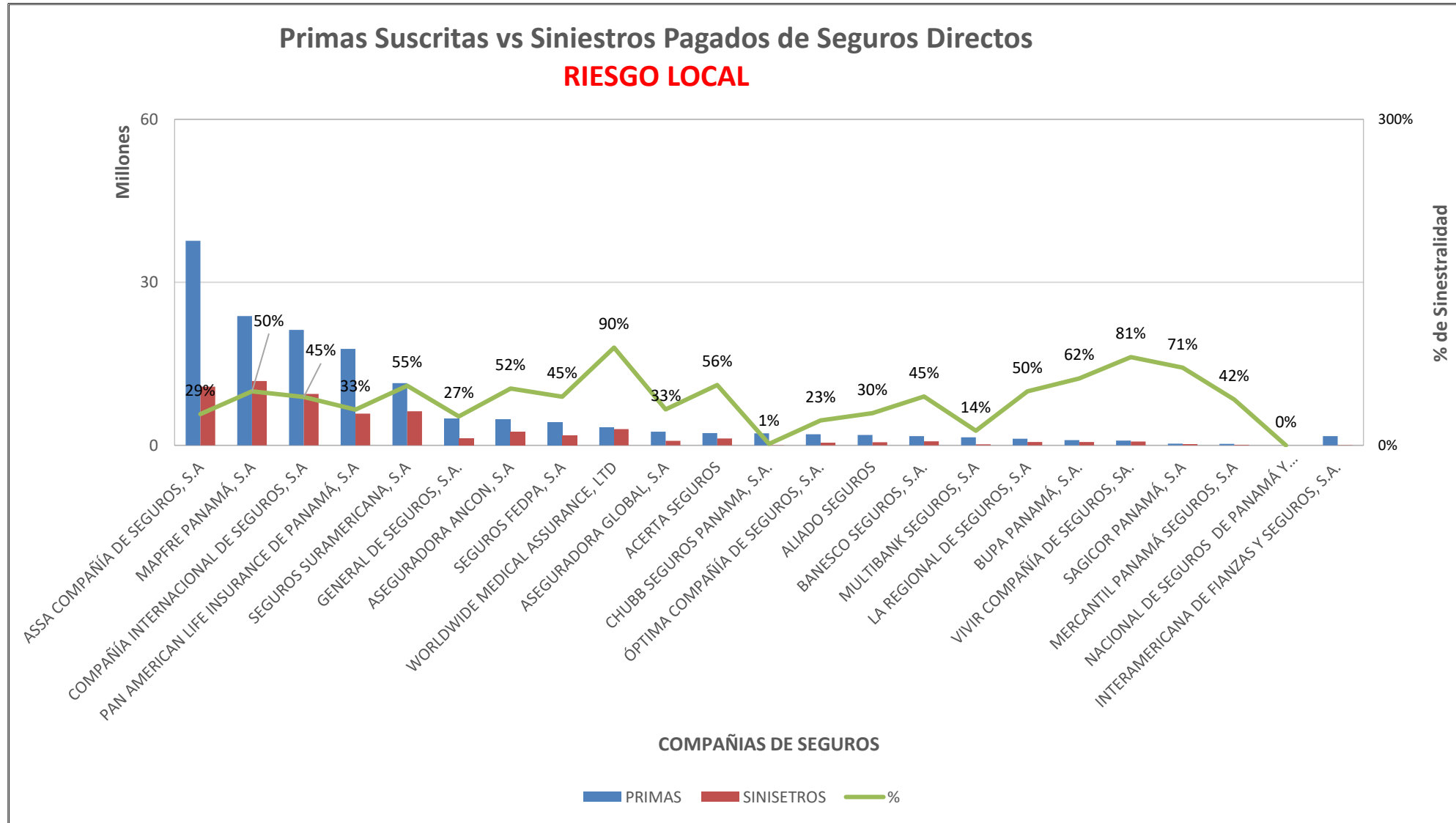


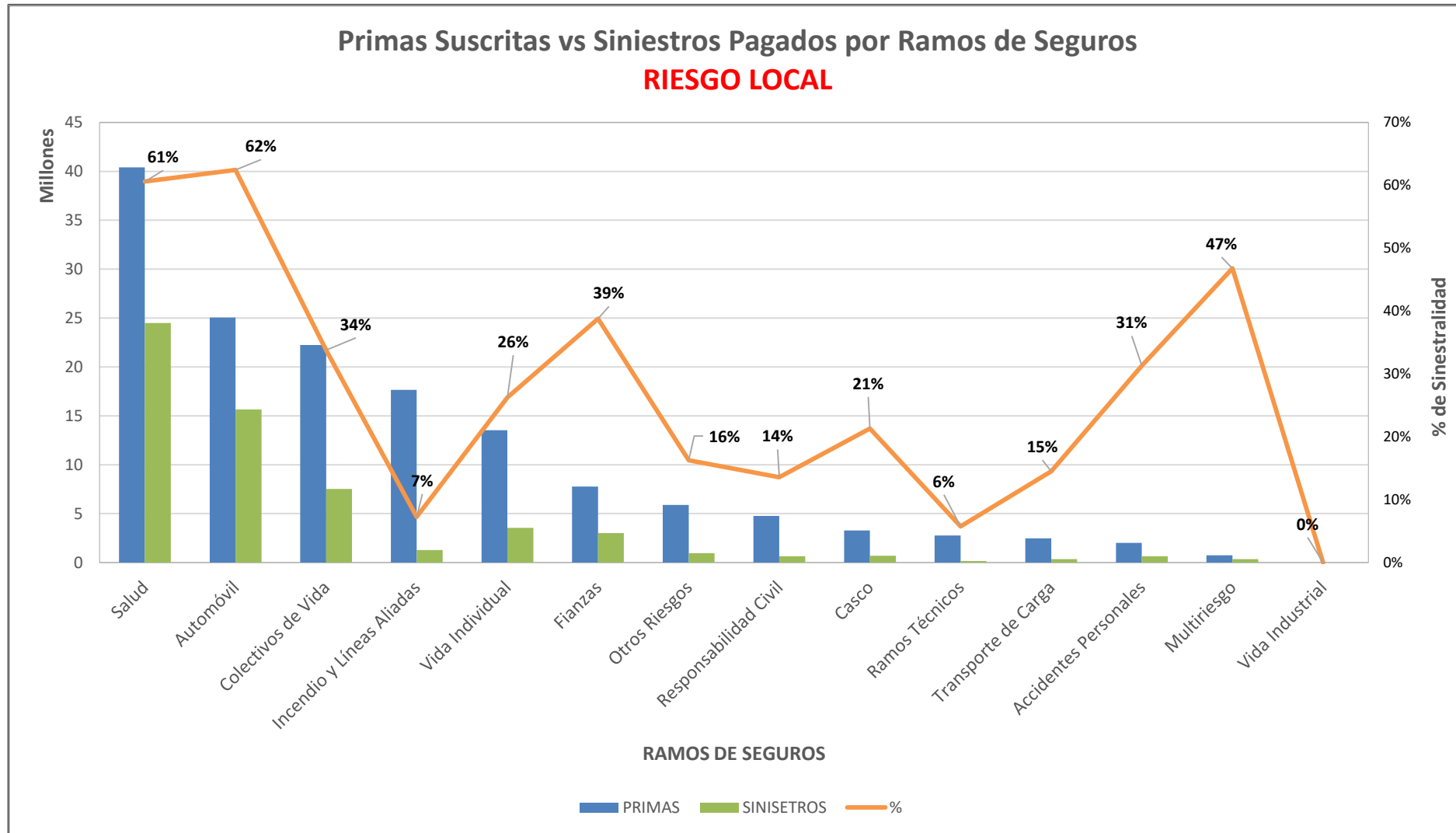


## SUPERINTENDENCIA DE SEGUROS Y REASEGUROS DE PANAMA ACUMULADO AL 31 DE ENERO DE 2023



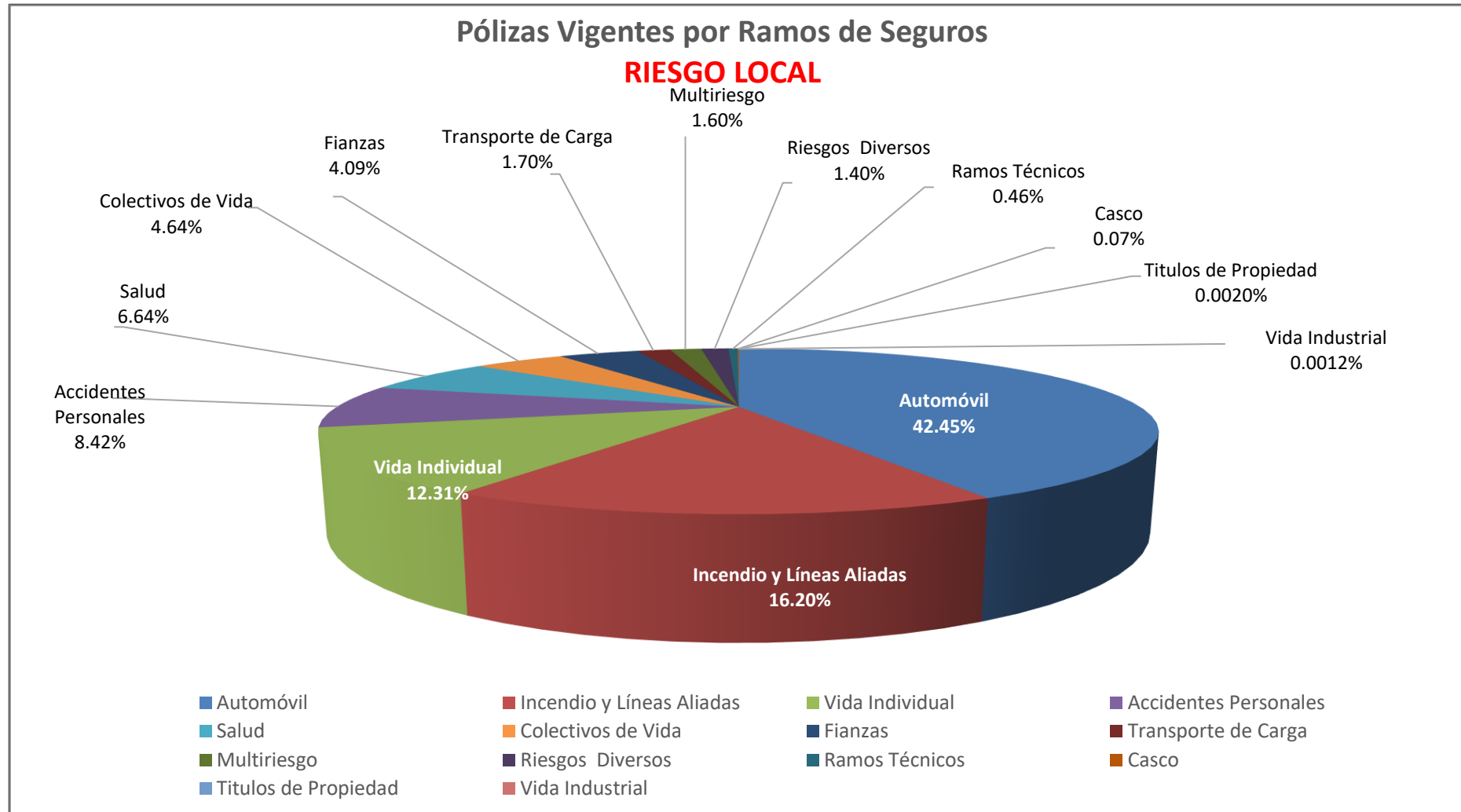


**SUPERINTENDENCIA DE SEGUROS Y REASEGUROS DE PANAMA  
ACUMULADO AL 31 DE ENERO DE 2023**



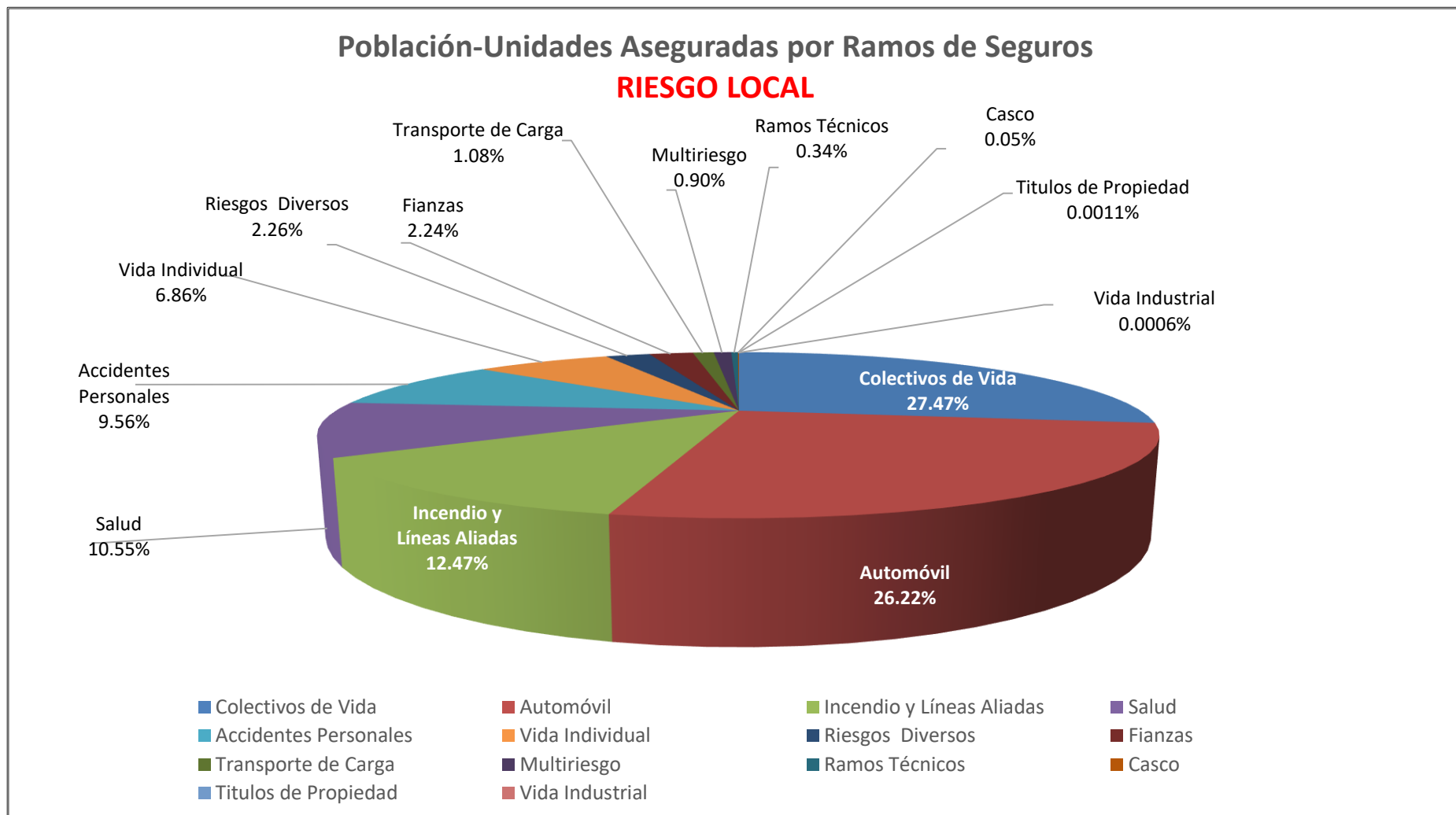


## SUPERINTENDENCIA DE SEGUROS Y REASEGUROS DE PANAMA AL 31 DE ENERO DE 2023





## SUPERINTENDENCIA DE SEGUROS Y REASEGUROS DE PANAMA AL 31 DE ENERO DE 2023





**SUPERINTENDENCIA DE SEGUROS Y REASEGUROS DE PANAMA**  
**POBLACION-UNIDADES ASEGURADA DE SEGURO DIRECTO RIESGO LOCAL**  
**AL 31 DE ENERO DE 2023**

RAMOS DE SEGUROS	GRAN TOTAL	RAMOS VIDA													
		TOTAL VIDA	Vida Individual	Primer año	Renovación	Accidentes Personales	Individual	Grupo	Invalidez	Salud	Individual	Grupo	Colectivos de Vida	Colectivo de vida	Colectivo de Deudores
ACERTA SEGUROS	28,142	3,063	663	73	590	663	30	633	-	808	316	492	929	888	41
ALIADO SEGUROS	34,865	21,389	-	-	-	11,289	982	10,307	-	-	-	-	10,100	9,950	150
ASEGURADORA ANCON, S.A	155,830	59,337	3,041	723	2,318	21,739	362	21,377	-	11,482	4,053	7,429	23,075	23,054	21
ASEGURADORA GLOBAL, S.A	194,343	116,648	6,031	6,031	-	4,438	4,438	-	-	-	-	-	106,179	-	106,179
ASSA COMPAÑÍA DE SEGUROS, S.A	764,258	313,455	83,229	8,995	74,234	73,258	22,967	50,291	-	72,234	15,178	57,056	84,734	31,730	53,004
BANESCO SEGUROS, S.A.	67,503	28,970	5,999	3,663	2,336	1,880	1,255	625	-	33	33	-	21,058	2,097	18,961
CHUBB SEGUROS PANAMA, S.A.	11,142	7,920	-	-	-	3,852	-	3,852	-	-	-	-	4,068	4,068	-
COMPAÑÍA INTERNACIONAL DE SEGUROS, S.A	419,607	161,710	33,860	2,752	31,108	14,004	4,583	9,421	-	55,841	40,505	15,336	58,005	56,679	1,326
GENERAL DE SEGUROS, S.A.	150,055	88,655	-	-	-	7,822	7,822	-	-	-	-	-	80,833	-	80,833
MAPFRE PANAMÁ, S.A	387,435	224,781	29,736	10,204	19,532	10,990	837	10,153	-	101,557	27,387	74,170	82,498	82,478	20
MERCANTIL PANAMÁ SEGUROS, S.A	2,309	1,280	740	321	419	3	3	-	-	537	537	-	-	-	-
MULTIBANK SEGUROS, S.A	127,512	93,357	897	120	777	16,352	16,306	46	-	-	-	-	76,108	61	76,047
NACIONAL DE SEGUROS DE PANAMÁ Y CENTROAMÉRICA	-	-	-	-	-	-	-	-	-	-	-	-	-	-	-
ÓPTIMA COMPAÑÍA DE SEGUROS, S.A.	94,158	71,182	1,170	1,170	-	32,364	272	32,092	-	-	-	-	37,648	10,055	27,593
PAN AMERICAN LIFE INSURANCE DE PANAMÁ, S.A	351,005	351,005	21,229	4,193	17,036	29,358	8,235	21,123	-	114,291	20,407	93,884	186,127	91,458	94,669
SAGICOR PANAMÁ, S.A	19,608	19,608	1,169	157	1,012	15,279	-	15,279	-	1,367	558	809	1,793	751	1,042
SEGUROS FEDPA, S.A	491,401	298,023	157	47	110	56,583	48,728	7,855	-	172	-	172	241,111	135,079	106,032
SEGUROS SURAMERICANA, S.A	361,969	123,026	59,603	11,586	48,017	56,056	51,161	4,895	-	505	505	-	6,862	6,352	510
VIVIR COMPAÑÍA DE SEGUROS, SA.	16,007	16,007	-	-	-	45	-	45	-	13,472	9,081	4,391	2,490	2,490	-
WORLDWIDE MEDICAL ASSURANCE, LTD	22,300	22,300	7,009	1,588	5,421	-	-	-	-	15,126	10,538	4,588	165	165	-
<b>SUB-TOTAL</b>	<b>3,699,449</b>	<b>2,021,716</b>	<b>254,533</b>	<b>51,623</b>	<b>202,910</b>	<b>355,975</b>	<b>167,981</b>	<b>187,994</b>	<b>-</b>	<b>387,425</b>	<b>129,098</b>	<b>258,327</b>	<b>1,023,783</b>	<b>457,355</b>	<b>566,428</b>



**SUPERINTENDENCIA DE SEGUROS Y REASEGUROS DE PANAMA**  
**POBLACION-UNIDADES ASEGURADA DE SEGURO DIRECTO RIESGO LOCAL**  
**AL 31 DE ENERO DE 2023**

RAMOS DE SEGUROS	GRAN TOTAL	RAMOS VIDA													
		TOTAL VIDA	Vida Individual	Primer año	Renovación	Accidentes Personales	Individual	Grupo	Invalidez	Salud	Individual	Grupo	Colectivos de Vida	Colectivo de vida	Colectivo de Deudores
BUPA PANAMÁ, S.A.	3,710	3,710	-	-	-	-	-	-	-	3,710	2,419	1,291	-	-	-
INTERAMERICANA DE FIANZAS Y SEGUROS, S.A.	5,102	1,873	197	132	65	394	8	386	-	-	-	-	1,282	-	1,282
LA REGIONAL DE SEGUROS, S.A	23,259	4,032	1,188	333	855	239	39	200	-	2,576	2,211	365	29	29	-
<b>SUB-TOTAL</b>	<b>32,071</b>	<b>9,615</b>	<b>1,385</b>	<b>465</b>	<b>920</b>	<b>633</b>	<b>47</b>	<b>586</b>	<b>-</b>	<b>6,286</b>	<b>4,630</b>	<b>1,656</b>	<b>1,311</b>	<b>29</b>	<b>1,282</b>
<b>TOTAL</b>	<b>3,731,520</b>	<b>2,031,331</b>	<b>255,918</b>	<b>52,088</b>	<b>203,830</b>	<b>356,608</b>	<b>168,028</b>	<b>188,580</b>	<b>-</b>	<b>393,711</b>	<b>133,728</b>	<b>259,983</b>	<b>1,025,094</b>	<b>457,384</b>	<b>567,710</b>



**SUPERINTENDENCIA DE SEGUROS Y REASEGUROS DE PANAMA**  
**POBLACION-UNIDADES ASEGURADA DE SEGURO DIRECTO RIESGO LOCAL**  
**AL 31 DE ENERO DE 2023**

RAMOS DE SEGUROS	RAMOS GENERALES											
	TOTAL GENERALES	Incendio y Líneas Aliadas	Residencial	Comercial	Industrial	Vida Industrial	Anualidades	Rentas Vitalicias	Pérdida de Ingresos	Multirisgo	Residencial	Comercial e Industrial
ACERTA SEGUROS	25,079	2,766	2,607	157	2	24	-	-	-	736	433	303
ALIADO SEGUROS	13,476	1,979	1,076	884	19	-	-	-	-	638	477	161
ASEGURADORA ANCON, S.A	96,493	7,379	4,001	3,155	223	-	-	-	-	1,693	893	800
ASEGURADORA GLOBAL, S.A	77,695	26,482	26,142	340	-	-	-	-	-	-	-	-
ASSA COMPAÑÍA DE SEGUROS, S.A	450,803	190,256	146,981	43,275	-	-	-	-	-	22,863	18,112	4,751
BANESCO SEGUROS, S.A.	38,533	9,822	-	9,822	-	-	-	-	-	1,991	961	1,030
CHUBB SEGUROS PANAMA, S.A.	3,222	202	-	202	-	-	-	-	-	131	-	131
COMPAÑÍA INTERNACIONAL DE SEGUROS, S.A	257,897	62,326	62,326	-	-	-	-	-	-	2,559	2,559	-
GENERAL DE SEGUROS, S.A.	61,400	54,830	54,830	-	-	-	-	-	-	304	229	75
MAPFRE PANAMÁ, S.A	162,654	20,079	-	20,079	-	-	-	-	-	-	-	-
MERCANTIL PANAMÁ SEGUROS, S.A	1,029	250	250	-	-	-	-	-	-	344	252	92
MULTIBANK SEGUROS, S.A	34,155	8,267	7,823	428	16	-	-	-	-	121	102	19
NACIONAL DE SEGUROS DE PANAMÁ Y CENTROAMÉRICA	-	-	-	-	-	-	-	-	-	-	-	-
ÓPTIMA COMPAÑÍA DE SEGUROS, S.A.	22,976	3,636	2,608	847	181	-	-	-	-	1,231	679	552
PAN AMERICAN LIFE INSURANCE DE PANAMÁ, S.A	-	-	-	-	-	-	-	-	-	-	-	-
SAGICOR PANAMÁ, S.A	-	-	-	-	-	-	-	-	-	-	-	-
SEGUROS FEDPA, S.A	193,378	2,274	2,274	-	-	-	-	-	-	288	123	165
SEGUROS SURAMERICANA, S.A	238,943	73,346	69,371	3,975	-	-	-	-	-	-	-	-
VIVIR COMPAÑÍA DE SEGUROS, SA.	-	-	-	-	-	-	-	-	-	-	-	-
WORLDWIDE MEDICAL ASSURANCE, LTD	-	-	-	-	-	-	-	-	-	-	-	-
<b>SUB-TOTAL</b>	<b>1,677,733</b>	<b>463,894</b>	<b>380,289</b>	<b>83,164</b>	<b>441</b>	<b>24</b>	<b>-</b>	<b>-</b>	<b>-</b>	<b>32,899</b>	<b>24,820</b>	<b>8,079</b>



**SUPERINTENDENCIA DE SEGUROS Y REASEGUROS DE PANAMA**  
**POBLACION-UNIDADES ASEGURADA DE SEGURO DIRECTO RIESGO LOCAL**  
**AL 31 DE ENERO DE 2023**

RAMOS DE SEGUROS	RAMOS GENERALES											
	TOTAL GENERALES	Incendio y Líneas Aliadas	Residencial	Comercial	Industrial	Vida Industrial	Anualidades	Rentas Vitalicias	Pérdida de Ingresos	Multirisgo	Residencial	Comercial e Industrial
BUPA PANAMÁ, S.A.	-	-	-	-	-	-	-	-	-	-	-	-
INTERAMERICANA DE FIANZAS Y SEGUROS, S.A.	3,229	174	98	76	-	-	-	-	-	86	33	53
LA REGIONAL DE SEGUROS, S.A	19,227	1,177	803	368	6	-	-	-	-	638	379	259
<b>SUB-TOTAL</b>	<b>22,456</b>	<b>1,351</b>	<b>901</b>	<b>444</b>	<b>6</b>	-	-	-	-	<b>724</b>	<b>412</b>	<b>312</b>
<b>TOTAL</b>	<b>1,700,189</b>	<b>465,245</b>	<b>381,190</b>	<b>83,608</b>	<b>447</b>	<b>24</b>	-	-	-	<b>33,623</b>	<b>25,232</b>	<b>8,391</b>





**SUPERINTENDENCIA DE SEGUROS Y REASEGUROS DE PANAMA**  
**POBLACION-UNIDADES ASEGURADA DE SEGURO DIRECTO RIESGO LOCAL**  
**AL 31 DE ENERO DE 2023**

RAMOS DE SEGUROS	RAMOS GENERALES														
	Transporte de Carga	Terrestre	Marítimo	Aéreo	Casco	Marítimo	Aéreo	Automóvil	Ramos Técnicos	TRC TRM	Equipo Eléctrico	Caldera y Maquinaria	Rotura de Maquinaria	Equipo Pesado	Vidrios
ACERTA SEGUROS	85	60	7	18	75	54	21	17,247	394	199	57	-	65	73	-
ALIADO SEGUROS	94	94	-	-	11	8	3	5,703	667	123	171	-	126	247	-
ASEGURADORA ANCON, S.A	1,336	1,324	12	-	147	101	46	82,492	663	61	133	-	122	345	2
ASEGURADORA GLOBAL, S.A	-	-	-	-	-	-	-	14,157	137	73	-	-	64	-	-
ASSA COMPAÑÍA DE SEGUROS, S.A	12,838	2,128	10,710	-	785	663	122	188,621	3,645	13	2,675	852	105	-	-
BANESCO SEGUROS, S.A.	312	312	-	-	-	-	-	24,778	817	73	60	-	96	588	-
CHUBB SEGUROS PANAMA, S.A.	124	-	124	-	-	-	-	-	1,266	1,266	-	-	-	-	-
COMPAÑÍA INTERNACIONAL DE SEGUROS, S.A	19,658	19,658	-	-	303	235	68	129,004	1,814	1,237	199	-	20	358	-
GENERAL DE SEGUROS, S.A.	32	18	12	2	4	2	2	5,312	359	22	158	-	118	61	-
MAPFRE PANAMÁ, S.A	913	913	-	-	123	82	41	131,875	1,147	86	222	-	285	554	-
MERCANTIL PANAMÁ SEGUROS, S.A	-	-	-	-	-	-	-	113	-	-	-	-	-	-	-
MULTIBANK SEGUROS, S.A	4	4	-	-	16	1	15	7,206	153	84	13	-	33	23	-
NACIONAL DE SEGUROS DE PANAMÁ Y CENTROAMÉRICA	-	-	-	-	-	-	-	-	-	-	-	-	-	-	-
ÓPTIMA COMPAÑÍA DE SEGUROS, S.A.	246	176	70	-	29	17	12	14,693	493	146	125	-	86	136	-
PAN AMERICAN LIFE INSURANCE DE PANAMÁ, S.A	-	-	-	-	-	-	-	-	-	-	-	-	-	-	-
SAGICOR PANAMÁ, S.A	-	-	-	-	-	-	-	-	-	-	-	-	-	-	-
SEGUROS FEDPA, S.A	452	452	-	-	2	2	-	189,865	94	1	33	-	22	38	-
SEGUROS SURAMERICANA, S.A	3,940	2,242	1,698	-	299	299	-	151,184	972	122	272	-	167	411	-
VIVIR COMPAÑÍA DE SEGUROS, SA.	-	-	-	-	-	-	-	-	-	-	-	-	-	-	-
WORLDWIDE MEDICAL ASSURANCE, LTD	-	-	-	-	-	-	-	-	-	-	-	-	-	-	-
<b>SUB-TOTAL</b>	<b>40,034</b>	<b>27,381</b>	<b>12,633</b>	<b>20</b>	<b>1,794</b>	<b>1,464</b>	<b>330</b>	<b>962,250</b>	<b>12,621</b>	<b>3,506</b>	<b>4,118</b>	<b>852</b>	<b>1,309</b>	<b>2,834</b>	<b>2</b>



**SUPERINTENDENCIA DE SEGUROS Y REASEGUROS DE PANAMA**  
**POBLACION-UNIDADES ASEGURADA DE SEGURO DIRECTO RIESGO LOCAL**  
**AL 31 DE ENERO DE 2023**

RAMOS DE SEGUROS	RAMOS GENERALES														
	Transporte de Carga	Terrestre	Marítimo	Aéreo	Casco	Marítimo	Aéreo	Automóvil	Ramos Técnicos	TRC TRM	Equipo Electrónico	Caldera y Maquinaria	Rotura de Maquinaria	Equipo Pesado	Vidrios
BUPA PANAMÁ, S.A.	-	-	-	-	-	-	-	-	-	-	-	-	-	-	-
INTERAMERICANA DE FIANZAS Y SEGUROS, S.A.	24	15	9	-	6	1	5	-	130	123	-	-	-	7	-
LA REGIONAL DE SEGUROS, S.A	78	45	28	5	81	64	17	16,207	108	40	9	-	7	52	-
<b>SUB-TOTAL</b>	<b>102</b>	<b>60</b>	<b>37</b>	<b>5</b>	<b>87</b>	<b>65</b>	<b>22</b>	<b>16,207</b>	<b>238</b>	<b>163</b>	<b>9</b>	<b>-</b>	<b>7</b>	<b>59</b>	<b>-</b>
<b>TOTAL</b>	<b>40,136</b>	<b>27,441</b>	<b>12,670</b>	<b>25</b>	<b>1,881</b>	<b>1,529</b>	<b>352</b>	<b>978,457</b>	<b>12,859</b>	<b>3,669</b>	<b>4,127</b>	<b>852</b>	<b>1,316</b>	<b>2,893</b>	<b>2</b>



**SUPERINTENDENCIA DE SEGUROS Y REASEGUROS DE PANAMA**  
**POBLACION-UNIDADES ASEGURADA DE SEGURO DIRECTO RIESGO LOCAL**  
**AL 31 DE ENERO DE 2023**

RAMOS DE SEGUROS	RAMOS GENERALES									
	Riesgos Diversos	Responsabilidad Civil	Robo	Fidelidad y DDD	BBB	Otros	Títulos de Propiedad	Fianzas	Oferta y Cumplimiento	Otras
ACERTA SEGUROS	1,013	817	58	63	-	75	-	2,739	1,868	871
ALIADO SEGUROS	877	720	-	-	-	157	-	3,507	378	3,129
ASEGURADORA ANCON, S.A	1,463	1,110	134	-	-	219	-	1,320	283	1,037
ASEGURADORA GLOBAL, S.A	36,371	-	-	-	-	36,371	-	548	118	430
ASSA COMPAÑÍA DE SEGUROS, S.A	10,779	5,783	2,866	304	16	1,810	-	21,016	1,344	19,672
BANESCO SEGUROS, S.A.	695	552	30	46	-	67	-	118	-	118
CHUBB SEGUROS PANAMA, S.A.	783	783	-	-	-	-	-	716	-	716
COMPAÑÍA INTERNACIONAL DE SEGUROS, S.A	4,066	3,412	189	164	-	301	-	38,167	27,516	10,651
GENERAL DE SEGUROS, S.A.	258	192	16	24	1	25	40	261	261	-
MAPFRE PANAMÁ, S.A	5,306	1,487	211	149	2	3,457	-	3,211	3,210	1
MERCANTIL PANAMÁ SEGUROS, S.A	106	40	-	-	-	66	-	216	-	216
MULTIBANK SEGUROS, S.A	18,263	59	45	4	2	18,153	-	125	89	36
NACIONAL DE SEGUROS DE PANAMÁ Y CENTROAMÉRICA	-	-	-	-	-	-	-	-	-	-
ÓPTIMA COMPAÑÍA DE SEGUROS, S.A.	1,506	1,228	177	1	7	93	-	1,142	281	861
PAN AMERICAN LIFE INSURANCE DE PANAMÁ, S.A	-	-	-	-	-	-	-	-	-	-
SAGICOR PANAMÁ, S.A	-	-	-	-	-	-	-	-	-	-
SEGUROS FEDPA, S.A	275	195	10	70	-	-	-	128	29	99
SEGUROS SURAMERICANA, S.A	1,822	411	441	327	-	643	-	7,380	-	7,380
VIVIR COMPAÑÍA DE SEGUROS, SA.	-	-	-	-	-	-	-	-	-	-
WORLDWIDE MEDICAL ASSURANCE, LTD	-	-	-	-	-	-	-	-	-	-
<b>SUB-TOTAL</b>	<b>83,583</b>	<b>16,789</b>	<b>4,177</b>	<b>1,152</b>	<b>28</b>	<b>61,437</b>	<b>40</b>	<b>80,594</b>	<b>35,377</b>	<b>45,217</b>



**SUPERINTENDENCIA DE SEGUROS Y REASEGUROS DE PANAMA**  
**POBLACION-UNIDADES ASEGURADA DE SEGURO DIRECTO RIESGO LOCAL**  
**AL 31 DE ENERO DE 2023**

RAMOS DE SEGUROS	RAMOS GENERALES									
	Riesgos Diversos	Responsabilidad Civil	Robo	Fidelidad y DDD	BBB	Otros	Titulos de Propiedad	Fianzas	Oferta y Cumplimiento	Otras
BUPA PANAMÁ, S.A.	-	-	-	-	-	-	-	-	-	-
INTERAMERICANA DE FIANZAS Y SEGUROS, S.A.	249	241	-	5	-	3	-	2,560	2,425	135
LA REGIONAL DE SEGUROS, S.A	322	262	4	24	-	32	-	616	293	323
<b>SUB-TOTAL</b>	<b>571</b>	<b>503</b>	<b>4</b>	<b>29</b>	<b>-</b>	<b>35</b>	<b>-</b>	<b>3,176</b>	<b>2,718</b>	<b>458</b>
<b>TOTAL</b>	<b>84,154</b>	<b>17,292</b>	<b>4,181</b>	<b>1,181</b>	<b>28</b>	<b>61,472</b>	<b>40</b>	<b>83,770</b>	<b>38,095</b>	<b>45,675</b>



**SUPERINTENDENCIA DE SEGUROS Y REASEGUROS DE PANAMA**  
**POLIZAS VIGENTES DE SEGURO DIRECTO RIESGO LOCAL**  
**AL 31 DE ENERO DE 2023**

RAMOS DE SEGUROS	GRAN TOTAL	RAMOS VIDA													
		TOTAL VIDA	Vida Individual	Primer año	Renovación	Accidentes Personales	Individual	Grupo	Invalidez	Salud	Individual	Grupo	Colectivos de Vida	Colectivo de vida	Colectivo de Deudores
ACERTA SEGUROS	23,851	1,656	663	73	590	116	30	86	-	791	316	475	86	77	9
ALIADO SEGUROS	10,853	2,044	-	-	-	1,456	982	474	-	-	-	-	588	438	150
ASEGURADORA ANCON, S.A	93,616	8,043	3,041	723	2,318	512	362	150	-	4,227	4,053	174	263	242	21
ASEGURADORA GLOBAL, S.A	51,806	10,472	6,031	6,031	-	4,438	4,438	-	-	-	-	-	3	-	3
ASSA COMPAÑÍA DE SEGUROS, S.A	372,254	96,321	74,984	6,849	68,135	9,385	6,626	2,759	-	10,835	10,344	491	1,117	1,092	25
BANESCO SEGUROS, S.A.	35,408	7,806	5,999	3,663	2,336	1,465	1,255	210	-	33	33	-	309	300	9
CHUBB SEGUROS PANAMA, S.A.	1,956	38	-	-	-	33	-	33	-	-	-	-	5	5	-
COMPAÑÍA INTERNACIONAL DE SEGUROS, S.A	326,656	86,055	33,860	2,752	31,108	13,977	4,583	9,394	-	36,858	36,406	452	1,360	1,133	227
GENERAL DE SEGUROS, S.A.	147,649	88,020	-	-	-	7,744	7,744	-	-	-	-	-	80,276	-	80,276
MAPFRE PANAMÁ, S.A	187,476	67,263	25,395	10,204	15,191	904	809	95	-	40,824	19,125	21,699	140	126	14
MERCANTIL PANAMÁ SEGUROS, S.A	2,070	1,041	740	321	419	3	3	-	-	298	298	-	-	-	-
MULTIBANK SEGUROS, S.A	32,944	17,214	897	120	777	16,308	16,306	2	-	-	-	-	9	3	6
NACIONAL DE SEGUROS DE PANAMÁ Y CENTROAMÉRICA	-	-	-	-	-	-	-	-	-	-	-	-	-	-	-
ÓPTIMA COMPAÑÍA DE SEGUROS, S.A.	20,516	1,698	1,170	1,170	-	387	272	115	-	-	-	-	141	117	24
PAN AMERICAN LIFE INSURANCE DE PANAMÁ, S.A	48,396	48,396	21,229	4,193	17,036	8,521	8,235	286	-	17,410	16,555	855	1,236	1,223	13
SAGICOR PANAMÁ, S.A	1,711	1,711	1,169	157	1,012	50	-	50	-	458	410	48	34	30	4
SEGUROS FEDPA, S.A	236,856	47,816	157	47	110	44,742	44,683	59	-	1	-	1	2,916	2,853	63
SEGUROS SURAMERICANA, S.A	329,807	119,001	59,603	11,586	48,017	56,056	51,161	4,895	-	435	435	-	2,907	2,397	510
VIVIR COMPAÑÍA DE SEGUROS, SA.	7,759	7,759	-	-	-	6	-	6	-	7,628	7,373	255	125	125	-
WORLDWIDE MEDICAL ASSURANCE, LTD	13,670	13,670	6,485	1,588	4,897	-	-	-	-	7,178	5,369	1,809	7	7	-
<b>SUB-TOTAL</b>	<b>1,945,254</b>	<b>626,024</b>	<b>241,423</b>	<b>49,477</b>	<b>191,946</b>	<b>166,103</b>	<b>147,489</b>	<b>18,614</b>	<b>-</b>	<b>126,976</b>	<b>100,717</b>	<b>26,259</b>	<b>91,522</b>	<b>10,168</b>	<b>81,354</b>



**SUPERINTENDENCIA DE SEGUROS Y REASEGUROS DE PANAMA**  
**POLIZAS VIGENTES DE SEGURO DIRECTO RIESGO LOCAL**  
**AL 31 DE ENERO DE 2023**

RAMOS DE SEGUROS	GRAN TOTAL	RAMOS VIDA													
		TOTAL VIDA	Vida Individual	Primer año	Renovación	Accidentes Personales	Individual	Grupo	Invalidez	Salud	Individual	Grupo	Colectivos de Vida	Colectivo de vida	Colectivo de Deudores
BUPA PANAMÁ, S.A.	1,715	1,715	-	-	-	-	-	-	-	1,715	1,104	611	-	-	-
INTERAMERICANA DE FIANZAS Y SEGUROS, S.A.	3,444	215	197	132	65	14	8	6	-	-	-	-	4	-	4
LA REGIONAL DE SEGUROS, S.A	21,898	3,444	1,188	333	855	40	39	1	-	2,214	2,211	3	2	2	-
<b>SUB-TOTAL</b>	<b>27,057</b>	<b>5,374</b>	<b>1,385</b>	<b>465</b>	<b>920</b>	<b>54</b>	<b>47</b>	<b>7</b>	<b>-</b>	<b>3,929</b>	<b>3,315</b>	<b>614</b>	<b>6</b>	<b>2</b>	<b>4</b>
<b>TOTAL</b>	<b>1,972,311</b>	<b>631,398</b>	<b>242,808</b>	<b>49,942</b>	<b>192,866</b>	<b>166,157</b>	<b>147,536</b>	<b>18,621</b>	<b>-</b>	<b>130,905</b>	<b>104,032</b>	<b>26,873</b>	<b>91,528</b>	<b>10,170</b>	<b>81,358</b>



**SUPERINTENDENCIA DE SEGUROS Y REASEGUROS DE PANAMA**  
**POLIZAS VIGENTES DE SEGURO DIRECTO RIESGO LOCAL**  
**AL 31 DE ENERO DE 2023**

RAMOS DE SEGUROS	RAMOS GENERALES											
	TOTAL GENERALES	Incendio y Líneas Aliadas	Residencial	Comercial	Industrial	Vida Industrial	Anualidades	Rentas Vitalicias	Pérdida de Ingresos	Multirisgo	Residencial	Comercial e Industrial
ACERTA SEGUROS	22,195	2,766	2,607	157	2	24	-	-	-	736	433	303
ALIADO SEGUROS	8,809	1,436	950	482	4	-	-	-	-	487	333	154
ASEGURADORA ANCON, S.A	85,573	4,885	3,284	1,422	179	-	-	-	-	1,486	874	612
ASEGURADORA GLOBAL, S.A	41,334	26,482	26,142	340	-	-	-	-	-	-	-	-
ASSA COMPAÑÍA DE SEGUROS, S.A	275,933	67,908	54,245	13,663	-	-	-	-	-	21,782	17,637	4,145
BANESCO SEGUROS, S.A.	27,602	2,981	-	2,981	-	-	-	-	-	1,450	941	509
CHUBB SEGUROS PANAMA, S.A.	1,918	116	-	116	-	-	-	-	-	105	-	105
COMPAÑÍA INTERNACIONAL DE SEGUROS, S.A	240,601	62,326	62,326	-	-	-	-	-	-	2,559	2,559	-
GENERAL DE SEGUROS, S.A.	59,629	53,753	53,753	-	-	-	-	-	-	299	229	70
MAPFRE PANAMÁ, S.A	120,213	8,275	-	8,275	-	-	-	-	-	-	-	-
MERCANTIL PANAMÁ SEGUROS, S.A	1,029	250	250	-	-	-	-	-	-	344	252	92
MULTIBANK SEGUROS, S.A	15,730	7,973	7,673	291	9	-	-	-	-	118	100	18
NACIONAL DE SEGUROS DE PANAMÁ Y CENTROAMÉRICA	-	-	-	-	-	-	-	-	-	-	-	-
ÓPTIMA COMPAÑÍA DE SEGUROS, S.A.	18,818	3,636	2,608	847	181	-	-	-	-	1,231	679	552
PAN AMERICAN LIFE INSURANCE DE PANAMÁ, S.A	-	-	-	-	-	-	-	-	-	-	-	-
SAGICOR PANAMÁ, S.A	-	-	-	-	-	-	-	-	-	-	-	-
SEGUROS FEDPA, S.A	189,040	2,062	2,062	-	-	-	-	-	-	287	123	164
SEGUROS SURAMERICANA, S.A	210,806	73,346	69,371	3,975	-	-	-	-	-	-	-	-
VIVIR COMPAÑÍA DE SEGUROS, SA.	-	-	-	-	-	-	-	-	-	-	-	-
WORLDWIDE MEDICAL ASSURANCE, LTD	-	-	-	-	-	-	-	-	-	-	-	-
<b>SUB-TOTAL</b>	<b>1,319,230</b>	<b>318,195</b>	<b>285,271</b>	<b>32,549</b>	<b>375</b>	<b>24</b>	<b>-</b>	<b>-</b>	<b>-</b>	<b>30,884</b>	<b>24,160</b>	<b>6,724</b>



**SUPERINTENDENCIA DE SEGUROS Y REASEGUROS DE PANAMA**  
**POLIZAS VIGENTES DE SEGURO DIRECTO RIESGO LOCAL**  
**AL 31 DE ENERO DE 2023**

RAMOS DE SEGUROS	RAMOS GENERALES											
	TOTAL GENERALES	Incendio y Líneas Aliadas	Residencial	Comercial	Industrial	Vida Industrial	Anualidades	Rentas Vitalicias	Pérdida de Ingresos	Multirisgo	Residencial	Comercial e Industrial
BUPA PANAMÁ, S.A.	-	-	-	-	-	-	-	-	-	-	-	-
INTERAMERICANA DE FIANZAS Y SEGUROS, S.A.	3,229	174	98	76	-	-	-	-	-	86	33	53
LA REGIONAL DE SEGUROS, S.A	18,454	1,177	803	368	6	-	-	-	-	638	379	259
<b>SUB-TOTAL</b>	<b>21,683</b>	<b>1,351</b>	<b>901</b>	<b>444</b>	<b>6</b>	<b>-</b>	<b>-</b>	<b>-</b>	<b>-</b>	<b>724</b>	<b>412</b>	<b>312</b>
<b>TOTAL</b>	<b>1,340,913</b>	<b>319,546</b>	<b>286,172</b>	<b>32,993</b>	<b>381</b>	<b>24</b>	<b>-</b>	<b>-</b>	<b>-</b>	<b>31,608</b>	<b>24,572</b>	<b>7,036</b>





**SUPERINTENDENCIA DE SEGUROS Y REASEGUROS DE PANAMA**  
**POLIZAS VIGENTES DE SEGURO DIRECTO RIESGO LOCAL**  
**AL 31 DE ENERO DE 2023**

RAMOS DE SEGUROS	RAMOS GENERALES														
	Transporte de Carga	Terrestre	Marítimo	Aéreo	Casco	Marítimo	Aéreo	Automóvil	Ramos Técnicos	TRC TRM	Equipo Electrónico	Caldera y Maquinaria	Rotura de Maquinaria	Equipo Pesado	Vidrios
ACERTA SEGUROS	85	60	7	18	75	54	21	14,363	394	199	57	-	65	73	-
ALIADO SEGUROS	89	89	-	-	9	6	3	4,332	342	114	69	-	59	100	-
ASEGURADORA ANCON, S.A	1,270	1,258	12	-	130	95	35	74,631	435	50	103	-	73	207	2
ASEGURADORA GLOBAL, S.A	-	-	-	-	-	-	-	14,157	137	73	-	-	64	-	-
ASSA COMPAÑÍA DE SEGUROS, S.A	8,984	2,121	6,863	-	330	319	11	144,446	2,810	13	1,881	828	88	-	-
BANESCO SEGUROS, S.A.	229	229	-	-	-	-	-	21,874	281	63	40	-	38	140	-
CHUBB SEGUROS PANAMA, S.A.	122	-	122	-	-	-	-	-	174	174	-	-	-	-	-
COMPAÑÍA INTERNACIONAL DE SEGUROS, S.A	19,658	19,658	-	-	303	235	68	111,708	1,814	1,237	199	-	20	358	-
GENERAL DE SEGUROS, S.A.	32	18	12	2	4	2	2	4,787	199	22	56	-	60	61	-
MAPFRE PANAMÁ, S.A	746	746	-	-	109	72	37	102,345	590	86	143	-	102	259	-
MERCANTIL PANAMÁ SEGUROS, S.A	-	-	-	-	-	-	-	113	-	-	-	-	-	-	-
MULTIBANK SEGUROS, S.A	4	4	-	-	16	1	15	7,115	153	84	13	-	33	23	-
NACIONAL DE SEGUROS DE PANAMÁ Y CENTROAMÉRICA	-	-	-	-	-	-	-	-	-	-	-	-	-	-	-
ÓPTIMA COMPAÑÍA DE SEGUROS, S.A.	246	176	70	-	29	17	12	10,535	493	146	125	-	86	136	-
PAN AMERICAN LIFE INSURANCE DE PANAMÁ, S.A	-	-	-	-	-	-	-	-	-	-	-	-	-	-	-
SAGICOR PANAMÁ, S.A	-	-	-	-	-	-	-	-	-	-	-	-	-	-	-
SEGUROS FEDPA, S.A	442	442	-	-	2	2	-	185,771	86	1	29	-	22	34	-
SEGUROS SURAMERICANA, S.A	1,612	1,456	156	-	299	299	-	125,552	972	122	272	-	167	411	-
VIVIR COMPAÑÍA DE SEGUROS, SA.	-	-	-	-	-	-	-	-	-	-	-	-	-	-	-
WORLDWIDE MEDICAL ASSURANCE, LTD	-	-	-	-	-	-	-	-	-	-	-	-	-	-	-
<b>SUB-TOTAL</b>	<b>33,519</b>	<b>26,257</b>	<b>7,242</b>	<b>20</b>	<b>1,306</b>	<b>1,102</b>	<b>204</b>	<b>821,729</b>	<b>8,880</b>	<b>2,384</b>	<b>2,987</b>	<b>828</b>	<b>877</b>	<b>1,802</b>	<b>2</b>



**SUPERINTENDENCIA DE SEGUROS Y REASEGUROS DE PANAMA**  
**POLIZAS VIGENTES DE SEGURO DIRECTO RIESGO LOCAL**  
**AL 31 DE ENERO DE 2023**

RAMOS DE SEGUROS	RAMOS GENERALES														
	Transporte de Carga	Terrestre	Marítimo	Aéreo	Casco	Marítimo	Aéreo	Automóvil	Ramos Técnicos	TRC TRM	Equipo Electrónico	Caldera y Maquinaria	Rotura de Maquinaria	Equipo Pesado	Vidrios
BUPA PANAMÁ, S.A.	-	-	-	-	-	-	-	-	-	-	-	-	-	-	-
INTERAMERICANA DE FIANZAS Y SEGUROS, S.A.	24	15	9	-	6	1	5	-	130	123	-	-	-	7	-
LA REGIONAL DE SEGUROS, S.A	78	45	28	5	81	64	17	15,434	108	40	9	-	7	52	-
<b>SUB-TOTAL</b>	<b>102</b>	<b>60</b>	<b>37</b>	<b>5</b>	<b>87</b>	<b>65</b>	<b>22</b>	<b>15,434</b>	<b>238</b>	<b>163</b>	<b>9</b>	<b>-</b>	<b>7</b>	<b>59</b>	<b>-</b>
<b>TOTAL</b>	<b>33,621</b>	<b>26,317</b>	<b>7,279</b>	<b>25</b>	<b>1,393</b>	<b>1,167</b>	<b>226</b>	<b>837,163</b>	<b>9,118</b>	<b>2,547</b>	<b>2,996</b>	<b>828</b>	<b>884</b>	<b>1,861</b>	<b>2</b>



**SUPERINTENDENCIA DE SEGUROS Y REASEGUROS DE PANAMA**  
**POLIZAS VIGENTES DE SEGURO DIRECTO RIESGO LOCAL**  
**AL 31 DE ENERO DE 2023**

RAMOS DE SEGUROS	RAMOS GENERALES									
	Riesgos Diversos	Responsabilidad Civil	Robo	Fidelidad y DDD	BBB	Otros	Títulos de Propiedad	Fianzas	Oferta y Cumplimiento	Otras
ACERTA SEGUROS	1,013	817	58	63	-	75	-	2,739	1,868	871
ALIADO SEGUROS	639	517	-	-	-	122	-	1,475	378	1,097
ASEGURADORA ANCON, S.A	1,416	1,092	119	-	-	205	-	1,320	283	1,037
ASEGURADORA GLOBAL, S.A	10	-	-	-	-	10	-	548	118	430
ASSA COMPAÑÍA DE SEGUROS, S.A	9,509	5,178	2,311	298	13	1,709	-	20,164	1,156	19,008
BANESCO SEGUROS, S.A.	669	544	28	45	-	52	-	118	-	118
CHUBB SEGUROS PANAMA, S.A.	685	685	-	-	-	-	-	716	-	716
COMPAÑÍA INTERNACIONAL DE SEGUROS, S.A	4,066	3,412	189	164	-	301	-	38,167	27,516	10,651
GENERAL DE SEGUROS, S.A.	254	191	16	24	1	22	40	261	261	-
MAPFRE PANAMÁ, S.A	4,937	1,426	203	146	2	3,160	-	3,211	3,210	1
MERCANTIL PANAMÁ SEGUROS, S.A	106	40	-	-	-	66	-	216	-	216
MULTIBANK SEGUROS, S.A	226	59	45	4	2	116	-	125	89	36
NACIONAL DE SEGUROS DE PANAMÁ Y CENTROAMÉRICA	-	-	-	-	-	-	-	-	-	-
ÓPTIMA COMPAÑÍA DE SEGUROS, S.A.	1,506	1,228	177	1	7	93	-	1,142	281	861
PAN AMERICAN LIFE INSURANCE DE PANAMÁ, S.A	-	-	-	-	-	-	-	-	-	-
SAGICOR PANAMÁ, S.A	-	-	-	-	-	-	-	-	-	-
SEGUROS FEDPA, S.A	262	187	10	65	-	-	-	128	29	99
SEGUROS SURAMERICANA, S.A	1,822	411	441	327	-	643	-	7,203	-	7,203
VIVIR COMPAÑÍA DE SEGUROS, SA.	-	-	-	-	-	-	-	-	-	-
WORLDWIDE MEDICAL ASSURANCE, LTD	-	-	-	-	-	-	-	-	-	-
<b>SUB-TOTAL</b>	<b>27,120</b>	<b>15,787</b>	<b>3,597</b>	<b>1,137</b>	<b>25</b>	<b>6,574</b>	<b>40</b>	<b>77,533</b>	<b>35,189</b>	<b>42,344</b>



**SUPERINTENDENCIA DE SEGUROS Y REASEGUROS DE PANAMA**  
**POLIZAS VIGENTES DE SEGURO DIRECTO RIESGO LOCAL**  
**AL 31 DE ENERO DE 2023**

RAMOS DE SEGUROS	RAMOS GENERALES									
	Riesgos Diversos	Responsabilidad Civil	Robo	Fidelidad y DDD	BBB	Otros	Titulos de Propiedad	Fianzas	Oferta y Cumplimiento	Otras
BUPA PANAMÁ, S.A.	-	-	-	-	-	-	-	-	-	-
INTERAMERICANA DE FIANZAS Y SEGUROS, S.A.	249	241	-	5	-	3	-	2,560	2,425	135
LA REGIONAL DE SEGUROS, S.A	322	262	4	24	-	32	-	616	293	323
<b>SUB-TOTAL</b>	<b>571</b>	<b>503</b>	<b>4</b>	<b>29</b>	<b>-</b>	<b>35</b>	<b>-</b>	<b>3,176</b>	<b>2,718</b>	<b>458</b>
<b>TOTAL</b>	<b>27,691</b>	<b>16,290</b>	<b>3,601</b>	<b>1,166</b>	<b>25</b>	<b>6,609</b>	<b>40</b>	<b>80,709</b>	<b>37,907</b>	<b>42,802</b>



SUPERINTENDENCIA DE SEGUROS Y REASEGUROS DE PANAMA

PRIMAS SUSCRITAS DE SEGURO DIRECTO RIESGO LOCAL

AL 31 DE ENERO DE 2023

RAMOS DE SEGUROS	GRAN TOTAL	RAMOS VIDA										
		TOTAL VIDA	Vida Individual	Primer año	Renovación	Accidentes Personales	Individual	Grupo	Invalidez	Salud	Individual	Grupo
ACERTA SEGUROS	2,275,874.38	498,295.38	(5,904.63)	(953.72)	(4,950.91)	16,216.85	1,531.66	14,685.19	-	365,883.55	57,133.53	308,750.02
ALIADO SEGUROS	1,921,211.54	155,310.69	-	-	-	30,925.85	3,647.95	27,277.90	-	-	-	-
ASEGURADORA ANCON, S.A	4,738,536.33	1,678,992.66	101,274.04	25,805.90	75,468.14	88,416.71	40,631.45	47,785.26	-	1,189,735.23	868,023.03	321,712.20
ASEGURADORA GLOBAL, S.A	2,507,957.86	1,601,871.87	14,289.21	14,289.21	-	17,560.83	17,560.83	-	-	-	-	-
ASSA COMPAÑÍA DE SEGUROS, S.A	37,652,364.84	16,813,148.89	4,096,373.50	364,795.11	3,731,578.39	161,917.47	37,573.30	124,344.17	-	7,968,599.88	2,742,185.52	5,226,414.36
BANESCO SEGUROS, S.A.	1,706,642.04	954,338.17	173,491.79	57,296.31	116,195.48	10,522.11	6,285.82	4,236.29	-	454.64	454.64	-
CHUBB SEGUROS PANAMA, S.A.	2,193,110.21	177,915.66	-	-	-	173,283.85	-	173,283.85	-	-	-	-
COMPAÑÍA INTERNACIONAL DE SEGUROS, S.A	21,268,075.39	11,346,135.98	2,417,775.01	279,754.12	2,138,020.89	409,402.03	32,886.55	376,515.48	-	4,796,466.15	3,759,907.33	1,036,558.82
GENERAL DE SEGUROS, S.A.	4,900,530.60	2,507,438.52	-	-	-	32,618.27	32,618.27	-	-	-	-	-
MAPFRE PANAMÁ, S.A	23,800,301.91	12,621,902.15	1,898,070.51	182,969.23	1,715,101.28	58,337.04	19,485.06	38,851.98	-	8,444,730.62	3,024,550.93	5,420,179.69
MERCANTIL PANAMÁ SEGUROS, S.A	283,325.05	162,842.52	62,742.24	29,524.03	33,218.21	-	-	-	-	100,100.28	100,100.28	-
MULTIBANK SEGUROS, S.A	1,480,208.95	1,102,000.42	33,345.39	6,855.98	26,489.41	40,036.29	36,832.83	3,203.46	-	-	-	-
NACIONAL DE SEGUROS DE PANAMÁ Y CENTROAMÉRICA	-	-	-	-	-	-	-	-	-	-	-	-
ÓPTIMA COMPAÑÍA DE SEGUROS, S.A.	2,038,376.54	574,023.55	32,164.76	8,010.95	24,153.81	133,315.99	1,405.14	131,910.85	-	-	-	-
PAN AMERICAN LIFE INSURANCE DE PANAMÁ, S.A	17,769,001.75	17,769,001.75	2,700,950.46	354,797.09	2,346,153.37	373,972.91	109,224.61	264,748.30	-	12,679,883.04	1,645,295.96	11,034,587.08
SAGICOR PANAMÁ, S.A	325,189.16	325,189.16	60,865.86	12,173.17	48,692.69	3,832.21	-	3,832.21	-	212,325.77	123,736.96	88,588.81
SEGUROS FEDPA, S.A	4,223,723.83	678,821.71	8,420.28	185.10	8,235.18	140,143.04	129,809.19	10,333.85	-	5,724.37	-	5,724.37
SEGUROS SURAMERICANA, S.A	11,446,446.76	3,950,392.10	1,338,924.47	213,853.37	1,125,071.10	309,898.92	288,651.38	21,247.54	-	24,704.39	24,704.39	-
VIVIR COMPAÑÍA DE SEGUROS, SA.	861,046.23	861,046.23	-	-	-	307.91	-	307.91	-	843,422.16	625,511.84	217,910.32
WORLDWIDE MEDICAL ASSURANCE, LTD	3,327,427.07	3,327,427.07	553,203.45	119,664.07	433,539.38	-	-	-	-	2,773,436.82	2,107,737.44	665,699.38
<b>SUB-TOTAL</b>	<b>\$144,719,350.44</b>	<b>\$77,106,094.48</b>	<b>\$13,485,986.34</b>	<b>\$1,669,019.92</b>	<b>\$11,816,966.42</b>	<b>\$2,000,708.28</b>	<b>\$758,144.04</b>	<b>\$1,242,564.24</b>	<b>\$0.00</b>	<b>\$39,405,466.90</b>	<b>\$15,079,341.85</b>	<b>\$24,326,125.05</b>



SUPERINTENDENCIA DE SEGUROS Y REASEGUROS DE PANAMA

PRIMAS SUSCRITAS DE SEGURO DIRECTO RIESGO LOCAL

AL 31 DE ENERO DE 2023

RAMOS DE SEGUROS	GRAN TOTAL	RAMOS VIDA										
		TOTAL VIDA	Vida Individual	Primer año	Renovación	Accidentes Personales	Individual	Grupo	Invalidez	Salud	Individual	Grupo
BUPA PANAMÁ, S.A.	968,308.76	968,308.76	-	-	-	-	-	-	-	968,308.76	435,600.10	532,708.66
INTERAMERICANA DE FIANZAS Y SEGUROS, S.A.	1,698,805.70	31,676.31	9,678.32	9,769.02	(90.70)	11,015.53	25.00	10,990.53	-	-	-	-
LA REGIONAL DE SEGUROS, S.A	1,217,380.76	97,080.16	41,120.11	7,824.96	33,295.15	4,370.99	3,321.34	1,049.65	-	32,227.08	42,015.94	(9,788.86)
<b>SUB-TOTAL</b>	<b>3,884,495.22</b>	<b>1,097,065.23</b>	<b>50,798.43</b>	<b>17,593.98</b>	<b>33,204.45</b>	<b>15,386.52</b>	<b>3,346.34</b>	<b>12,040.18</b>	<b>-</b>	<b>1,000,535.84</b>	<b>477,616.04</b>	<b>522,919.80</b>
<b>TOTAL</b>	<b>\$148,603,845.66</b>	<b>\$78,203,159.71</b>	<b>\$13,536,784.77</b>	<b>\$1,686,613.90</b>	<b>\$11,850,170.87</b>	<b>\$2,016,094.80</b>	<b>\$761,490.38</b>	<b>\$1,254,604.42</b>	<b>\$0.00</b>	<b>\$40,406,002.74</b>	<b>\$15,556,957.89</b>	<b>\$24,849,044.85</b>



SUPERINTENDENCIA DE SEGUROS Y REASEGUROS DE PANAMA

PRIMAS SUSCRITAS DE SEGURO DIRECTO RIESGO LOCAL

AL 31 DE ENERO DE 2023

RAMOS DE SEGUROS				RAMOS GENERALES											
	Colectivos de Vida	Colectivo de vida	Colectivo de Deudores	TOTAL GENERALES	Incendio y Líneas Aliadas	Residencial	Comercial	Industrial	Vida Industrial	Anualidades	Rentas Vitalicias	Pérdida de Ingresos	Multirisgo	Residencial	Comercial e Industrial
ACERTA SEGUROS	122,099.61	97,253	24,847	1,777,579	328,438	46,738	280,254	1,446	-	-	-	-	16,582	5,546	11,036
ALIADO SEGUROS	124,384.84	44,145	80,239	1,765,901	342,628	35,752	305,870	1,006	-	-	-	-	13,581	11,288	2,293
ASEGURADORA ANCON, S.A	299,566.68	67,938	231,629	3,059,544	117,168	55,414	97,280	(35,525)	-	-	-	-	19,087	7,564	11,523
ASEGURADORA GLOBAL, S.A	1,570,021.83	-	1,570,022	906,086	214,919	213,367	1,552	-	-	-	-	-	-	-	-
ASSA COMPAÑÍA DE SEGUROS, S.A	4,586,258.04	1,097,387	3,488,872	20,839,216	9,750,885	1,307,048	8,443,837	-	-	-	-	-	271,914	201,003	70,912
BANESCO SEGUROS, S.A.	769,869.63	6,444	763,426	752,304	125,203	-	125,203	-	-	-	-	-	109,906	17,821	92,084
CHUBB SEGUROS PANAMA, S.A.	4,631.81	4,632	-	2,015,195	595,591	-	595,591	-	-	-	-	-	181,936	-	181,936
COMPAÑÍA INTERNACIONAL DE SEGUROS, S.A	3,722,492.79	350,661	3,371,832	9,921,939	2,848,154	2,848,154	-	-	-	-	-	-	43,586	43,586	-
GENERAL DE SEGUROS, S.A.	2,474,820.25	-	2,474,820	2,393,092	568,520	568,520	-	-	-	-	-	-	12,735	8,641	4,094
MAPFRE PANAMÁ, S.A	2,220,763.98	1,240,872	979,892	11,178,400	466,773	-	466,773	-	-	-	-	-	-	-	-
MERCANTIL PANAMÁ SEGUROS, S.A	-	-	-	120,483	(13,292)	(13,292)	-	-	-	-	-	-	4,438	4,821	(383)
MULTIBANK SEGUROS, S.A	1,028,618.74	-	1,028,619	378,209	75,947	61,890	14,056	-	-	-	-	-	1,496	1,596	(100)
NACIONAL DE SEGUROS DE PANAMÁ Y CENTROAMÉRICA	-	-	-	-	-	-	-	-	-	-	-	-	-	-	-
ÓPTIMA COMPAÑÍA DE SEGUROS, S.A.	408,542.80	302,058	106,484	1,464,353	474,337	124,030	320,877	29,431	-	-	-	-	22,804	9,391	13,413
PAN AMERICAN LIFE INSURANCE DE PANAMÁ, S.A	2,014,195.34	2,270,653	(256,457)	-	-	-	-	-	-	-	-	-	-	-	-
SAGICOR PANAMÁ, S.A	48,165.32	37,271	10,894	-	-	-	-	-	-	-	-	-	-	-	-
SEGUROS FEDPA, S.A	524,534.02	369,204	155,330	3,544,902	37,134	37,134	-	-	-	-	-	-	26,492	1,435	25,058
SEGUROS SURAMERICANA, S.A	2,276,864.32	2,276,864	-	7,496,055	1,678,403	1,551,579	126,824	-	-	-	-	-	-	-	-
VIVIR COMPAÑÍA DE SEGUROS, SA.	17,316.16	17,316	-	-	-	-	-	-	-	-	-	-	-	-	-
WORLDWIDE MEDICAL ASSURANCE, LTD	786.80	787	-	-	-	-	-	-	-	-	-	-	-	-	-
<b>SUB-TOTAL</b>	<b>\$22,213,932.96</b>	<b>8,183,483</b>	<b>14,030,450</b>	<b>67,613,256</b>	<b>17,610,809</b>	<b>6,836,334</b>	<b>10,778,117</b>	<b>(3,642)</b>	<b>-</b>	<b>-</b>	<b>-</b>	<b>-</b>	<b>724,558</b>	<b>312,692</b>	<b>411,867</b>



SUPERINTENDENCIA DE SEGUROS Y REASEGUROS DE PANAMA

PRIMAS SUSCRITAS DE SEGURO DIRECTO RIESGO LOCAL

AL 31 DE ENERO DE 2023

RAMOS DE SEGUROS				RAMOS GENERALES											
	Colectivos de Vida	Colectivo de vida	Colectivo de Deudores	TOTAL GENERALES	Incendio y Líneas Aliadas	Residencial	Comercial	Industrial	Vida Industrial	A anualidades	Rentas Vitalicias	Pérdida de Ingresos	Multirisgo	Residencial	Comercial e Industrial
BUPA PANAMÁ, S.A.	-	-	-	-	-	-	-	-	-	-	-	-	-	-	-
INTERAMERICANA DE FIANZAS Y SEGUROS, S.A.	10,982.46	-	10,982	1,667,129	16,677	5,532	11,145	-	-	-	-	-	1,965	455	1,510
LA REGIONAL DE SEGUROS, S.A	19,361.98	19,362	-	1,120,301	30,312	9,426	20,123	762	-	-	-	-	17,106	4,839	12,266
<b>SUB-TOTAL</b>	<b>30,344.44</b>	<b>19,362</b>	<b>10,982</b>	<b>2,787,430</b>	<b>46,989</b>	<b>14,958</b>	<b>31,268</b>	<b>762</b>	<b>-</b>	<b>-</b>	<b>-</b>	<b>-</b>	<b>19,071</b>	<b>5,294</b>	<b>13,776</b>
<b>TOTAL</b>	<b>\$22,244,277.40</b>	<b>8,202,845</b>	<b>14,041,432</b>	<b>70,400,686</b>	<b>17,657,798</b>	<b>6,851,293</b>	<b>10,809,385</b>	<b>(2,880)</b>	<b>-</b>	<b>-</b>	<b>-</b>	<b>-</b>	<b>743,629</b>	<b>317,986</b>	<b>425,643</b>





**SUPERINTENDENCIA DE SEGUROS Y REASEGUROS DE PANAMA**

**PRIMAS SUSCRITAS DE SEGURO DIRECTO RIESGO LOCAL**

**AL 31 DE ENERO DE 2023**

RAMOS DE SEGUROS	RAMOS GENERALES														
	Transporte de Carga	Terrestre	Marítimo	Aéreo	Casco	Marítimo	Aéreo	Automóvil	Ramos Técnicos	TRC TRM	Equipo Electrónico	Caldera y Maquinaria	Rotura de Maquinaria	Equipo Pesado	Vidrios
ACERTA SEGUROS	20,573	5,083	-	15,490	96,181	9,474	86,707	453,458	73,411	55,426	1,420	-	9,981	6,584	-
ALIADO SEGUROS	233,003	233,003	-	-	969	-	969	273,585	54,461	24,453	4,740	-	11,165	14,104	-
ASEGURADORA ANCON, S.A	206,473	203,548	2,925	-	69,004	40,963	28,041	2,166,270	22,023	885	(2,000)	-	627	22,511	-
ASEGURADORA GLOBAL, S.A	-	-	-	-	-	-	-	538,848	1,742	1,742	-	-	-	-	-
ASSA COMPAÑÍA DE SEGUROS, S.A	540,952	491,266	49,687	-	411,050	404,800	6,250	5,549,554	365,971	33,495	68,776	-	263,701	-	-
BANESCO SEGUROS, S.A.	5,697	5,697	-	-	-	-	-	261,485	29,133	7,946	272	-	1,747	19,167	-
CHUBB SEGUROS PANAMA, S.A.	86,302	-	86,302	-	-	-	-	-	162,446	162,446	-	-	-	-	-
COMPAÑÍA INTERNACIONAL DE SEGUROS, S.A	773,606	773,606	-	-	836,258	76,144	760,114	3,143,983	190,705	109,628	14,617	-	11,197	55,262	-
GENERAL DE SEGUROS, S.A.	2,206	-	2,206	-	-	-	-	207,239	7,908	981	2,516	-	1,361	3,050	-
MAPFRE PANAMÁ, S.A	345,509	345,509	-	-	1,779,577	1,778,364	1,213	3,893,715	1,389,981	1,321,379	33,880	-	23,409	11,313	-
MERCANTIL PANAMÁ SEGUROS, S.A	-	-	-	-	-	-	-	3,583	-	-	-	-	-	-	-
MULTIBANK SEGUROS, S.A	4,311	4,311	-	-	(4,370)	-	(4,370)	199,095	27,679	25,820	-	-	-	1,859	-
NACIONAL DE SEGUROS DE PANAMÁ Y CENTROAMÉRICA	-	-	-	-	-	-	-	-	-	-	-	-	-	-	-
ÓPTIMA COMPAÑÍA DE SEGUROS, S.A.	35,856	12,291	23,565	-	24,102	24,732	(630)	531,541	87,802	60,329	11,773	-	5,077	10,623	-
PAN AMERICAN LIFE INSURANCE DE PANAMÁ, S.A	-	-	-	-	-	-	-	-	-	-	-	-	-	-	-
SAGICOR PANAMÁ, S.A	-	-	-	-	-	-	-	-	-	-	-	-	-	-	-
SEGUROS FEDPA, S.A	8,866	8,866	-	-	-	-	-	3,298,388	1,557	-	6	-	756	796	-
SEGUROS SURAMERICANA, S.A	198,223	41,525	156,699	-	32,580	32,580	-	4,064,606	103,019	48,390	12,213	-	17,645	24,771	-
VIVIR COMPAÑÍA DE SEGUROS, SA.	-	-	-	-	-	-	-	-	-	-	-	-	-	-	-
WORLDWIDE MEDICAL ASSURANCE, LTD	-	-	-	-	-	-	-	-	-	-	-	-	-	-	-
<b>SUB-TOTAL</b>	<b>2,461,578</b>	<b>2,124,705</b>	<b>321,383</b>	<b>15,490</b>	<b>3,245,352</b>	<b>2,367,057</b>	<b>878,294</b>	<b>24,585,351</b>	<b>2,517,838</b>	<b>1,852,919</b>	<b>148,213</b>	<b>-</b>	<b>346,666</b>	<b>170,040</b>	<b>-</b>



SUPERINTENDENCIA DE SEGUROS Y REASEGUROS DE PANAMA

PRIMAS SUSCRITAS DE SEGURO DIRECTO RIESGO LOCAL

AL 31 DE ENERO DE 2023

RAMOS DE SEGUROS	RAMOS GENERALES														
	Transporte de Carga	Terrestre	Marítimo	Aéreo	Casco	Marítimo	Aéreo	Automóvil	Ramos Técnicos	TRC TRM	Equipo Electrónico	Caldera y Maquinaria	Rotura de Maquinaria	Equipo Pesado	Vidrios
BUPA PANAMÁ, S.A.	-	-	-	-	-	-	-	-	-	-	-	-	-	-	-
INTERAMERICANA DE FIANZAS Y SEGUROS, S.A.	-	-	-	-	9,595	-	9,595	-	141,609	139,059	-	-	-	2,550	-
LA REGIONAL DE SEGUROS, S.A	2,572	848	1,724	-	15,238	12,691	2,547	474,612	117,472	115,335	248	-	356	1,533	-
<b>SUB-TOTAL</b>	<b>2,572</b>	<b>848</b>	<b>1,724</b>	<b>-</b>	<b>24,833</b>	<b>12,691</b>	<b>12,142</b>	<b>474,612</b>	<b>259,081</b>	<b>254,394</b>	<b>248</b>	<b>-</b>	<b>356</b>	<b>4,084</b>	<b>-</b>
<b>TOTAL</b>	<b>2,464,150</b>	<b>2,125,552</b>	<b>323,108</b>	<b>15,490</b>	<b>3,270,185</b>	<b>2,379,748</b>	<b>890,436</b>	<b>25,059,963</b>	<b>2,776,919</b>	<b>2,107,313</b>	<b>148,461</b>	<b>-</b>	<b>347,022</b>	<b>174,123</b>	<b>-</b>



SUPERINTENDENCIA DE SEGUROS Y REASEGUROS DE PANAMA

PRIMAS SUSCRITAS DE SEGURO DIRECTO RIESGO LOCAL

AL 31 DE ENERO DE 2023

RAMOS DE SEGUROS	RAMOS GENERALES									
	Riesgos Diversos	Responsabilidad Civil	Robo	Fidelidad y DDD	BBB	Otros	Titulos de Propiedad	Fianzas	Oferta y Cumplimiento	Otras
ACERTA SEGUROS	117,400	57,709	5,783	1,585	-	52,324	-	671,535	515,198	156,337
ALIADO SEGUROS	89,418	68,749	-	-	-	20,669	-	758,255	690,036	68,219
ASEGURADORA ANCON, S.A	414,831	151,221	33,812	-	-	229,798	-	44,689	4,574	40,115
ASEGURADORA GLOBAL, S.A	119,496	-	-	-	-	119,496	-	31,081	20,503	10,578
ASSA COMPAÑIA DE SEGUROS, S.A	3,692,192	1,673,137	77,640	978,199	(7,073)	970,288	-	256,697	106,554	150,143
BANESCO SEGUROS, S.A.	98,365	92,385	2,382	2,868	-	730	-	122,516	-	122,516
CHUBB SEGUROS PANAMA, S.A.	303,736	303,736	-	-	-	-	-	685,183	-	685,183
COMPAÑIA INTERNACIONAL DE SEGUROS, S.A	1,449,383	802,760	34,572	6,695	-	605,355	-	636,264	3,543	632,721
GENERAL DE SEGUROS, S.A.	1,566,416	15,576	134	1,024	-	1,549,682	-	28,067	28,067	-
MAPFRE PANAMÁ, S.A	904,555	873,403	24,454	18,165	-	(11,466)	-	2,398,288	2,361,388	36,900
MERCANTIL PANAMÁ SEGUROS, S.A	124,031	9,000	-	-	-	115,031	-	1,722	-	1,722
MULTIBANK SEGUROS, S.A	69,010	3,371	-	-	-	65,639	-	5,040	4,660	380
NACIONAL DE SEGUROS DE PANAMÁ Y CENTROAMÉRICA	-	-	-	-	-	-	-	-	-	-
ÓPTIMA COMPAÑIA DE SEGUROS, S.A.	197,962	81,577	24,914	364	-	91,107	-	89,948	22,298	67,650
PAN AMERICAN LIFE INSURANCE DE PANAMÁ, S.A	-	-	-	-	-	-	-	-	-	-
SAGICOR PANAMÁ, S.A	-	-	-	-	-	-	-	-	-	-
SEGUROS FEDPA, S.A	165,069	9,236	5,802	150,032	-	-	-	7,395	48	7,348
SEGUROS SURAMERICANA, S.A	1,061,962	526,500	21,906	3,868	-	509,689	-	357,261	-	357,261
VIVIR COMPAÑIA DE SEGUROS, SA.	-	-	-	-	-	-	-	-	-	-
WORLDWIDE MEDICAL ASSURANCE, LTD	-	-	-	-	-	-	-	-	-	-
<b>SUB-TOTAL</b>	<b>10,373,827</b>	<b>4,668,359</b>	<b>231,399</b>	<b>1,162,799</b>	<b>(7,073)</b>	<b>4,318,343</b>	<b>-</b>	<b>6,093,943</b>	<b>3,756,869</b>	<b>2,337,074</b>



**SUPERINTENDENCIA DE SEGUROS Y REASEGUROS DE PANAMA**

**PRIMAS SUSCRITAS DE SEGURO DIRECTO RIESGO LOCAL**

**AL 31 DE ENERO DE 2023**

RAMOS DE SEGUROS	RAMOS GENERALES									
	Riesgos Diversos	Responsabilidad Civil	Robo	Fidelidad y DDD	BBB	Otros	Titulos de Propiedad	Fianzas	Oferta y Cumplimiento	Otras
BUPA PANAMÁ, S.A.	-	-	-	-	-	-	-	-	-	-
INTERAMERICANA DE FIANZAS Y SEGUROS, S.A.	68,774	68,774	-	-	-	-	-	1,428,510	1,151,095	277,415
LA REGIONAL DE SEGUROS, S.A	213,237	26,340	619	-	-	186,279	-	249,752	211,669	38,083
<b>SUB-TOTAL</b>	<b>282,012</b>	<b>95,114</b>	<b>619</b>	<b>-</b>	<b>-</b>	<b>186,279</b>	<b>-</b>	<b>1,678,262</b>	<b>1,362,764</b>	<b>315,498</b>
<b>TOTAL</b>	<b>10,655,839</b>	<b>4,763,473</b>	<b>232,018</b>	<b>1,162,799</b>	<b>(7,073)</b>	<b>4,504,622</b>	<b>-</b>	<b>7,772,204</b>	<b>5,119,633</b>	<b>2,652,572</b>



SUPERINTENDENCIA DE SEGUROS Y REASEGUROS DE PANAMA

SINIESTROS PAGADOS DE SEGURO DIRECTO RIESGO LOCAL

AL 31 DE ENERO DE 2023

RAMOS DE SEGUROS	GRAN TOTAL	RAMOS VIDA										
		TOTAL VIDA	Vida Individual	Primer año	Renovación	Accidentes Personales	Individual	Grupo	Invalidez	Salud	Individual	Grupo
ACERTA SEGUROS	1,265,296.28	252,142.82	-	-	-	6,489.10	1.07	6,488.03	-	234,338.66	41,362.77	192,975.89
ALIADO SEGUROS	567,910.64	49,103.97	-	-	-	9,215.51	-	9,215.51	-	-	-	-
ASEGURADORA ANCON, S.A	2,477,382.26	1,000,356.13	-	-	-	98,019.96	16,698.14	81,321.82	-	801,824.32	612,983.66	188,840.66
ASEGURADORA GLOBAL, S.A	831,859.55	441,609.82	-	-	-	-	-	-	-	-	-	-
ASSA COMPAÑÍA DE SEGUROS, S.A	10,824,453.68	6,291,451.28	557,471.69	557,471.69	-	80,402.94	3,582.78	76,820.16	-	5,059,272.17	1,888,435.69	3,170,836.48
BANESCO SEGUROS, S.A.	765,539.44	328,507.14	-	-	-	-	-	-	-	-	-	-
CHUBB SEGUROS PANAMA, S.A.	29,089.82	12,311.61	-	-	-	12,311.61	-	12,311.61	-	-	-	-
COMPAÑÍA INTERNACIONAL DE SEGUROS, S.A	9,464,296.20	6,161,758.08	498,831.44	(584.67)	499,416.11	97,328.04	5,248.69	92,079.35	-	3,987,139.31	3,154,185.99	832,953.32
GENERAL DE SEGUROS, S.A.	1,301,463.34	1,075,985.48	-	-	-	12,500.00	12,500.00	-	-	-	-	-
MAPFRE PANAMÁ, S.A	11,835,766.76	7,093,949.69	1,300,686.84	34,604.57	1,266,082.27	23,277.81	21,061.41	2,216.40	-	4,772,371.85	1,987,225.42	2,785,146.43
MERCANTIL PANAMÁ SEGUROS, S.A	119,704.16	47,797.46	-	-	-	-	-	-	-	47,797.46	47,797.46	-
MULTIBANK SEGUROS, S.A	200,605.36	88,402.57	-	-	-	16.30	-	16.30	-	-	-	-
NACIONAL DE SEGUROS DE PANAMÁ Y CENTROAMÉRICA	-	-	-	-	-	-	-	-	-	-	-	-
ÓPTIMA COMPAÑÍA DE SEGUROS, S.A.	467,946.03	138,487.46	-	-	-	12,499.13	1,800.00	10,699.13	-	-	-	-
PAN AMERICAN LIFE INSURANCE DE PANAMÁ, S.A	5,836,519.21	5,836,519.21	658,031.15	-	658,031.15	76,991.62	16,141.74	60,849.88	-	4,795,067.74	729,490.71	4,065,577.03
SAGICOR PANAMÁ, S.A	232,425.65	232,425.65	-	-	-	2,634.26	-	2,634.26	-	229,400.71	150,740.89	78,659.82
SEGUROS FEDPA, S.A	1,885,239.09	333,029.76	-	-	-	74,395.36	74,395.36	-	-	-	-	-
SEGUROS SURAMERICANA, S.A	6,289,406.52	2,242,176.11	540,078.53	317.92	539,760.61	125,119.67	120,436.93	4,682.74	-	9,766.55	9,766.55	-
VIVIR COMPAÑÍA DE SEGUROS, SA.	699,500.88	699,500.88	-	-	-	-	-	-	-	693,213.35	538,326.91	154,886.44
WORLDWIDE MEDICAL ASSURANCE, LTD	2,993,574.03	2,993,574.03	-	-	-	48.62	-	48.62	-	2,992,861.45	2,204,803.67	788,057.78
<b>SUB-TOTAL</b>	<b>\$58,087,978.90</b>	<b>\$35,319,089.15</b>	<b>\$3,555,099.65</b>	<b>\$591,809.51</b>	<b>\$2,963,290.14</b>	<b>\$631,249.93</b>	<b>\$271,866.12</b>	<b>\$359,383.81</b>	<b>\$0.00</b>	<b>\$23,623,053.57</b>	<b>\$11,365,119.72</b>	<b>\$12,257,933.85</b>



SUPERINTENDENCIA DE SEGUROS Y REASEGUROS DE PANAMA

SINIESTROS PAGADOS DE SEGURO DIRECTO RIESGO LOCAL

AL 31 DE ENERO DE 2023

RAMOS DE SEGUROS	GRAN TOTAL	RAMOS VIDA										
		TOTAL VIDA	Vida Individual	Primer año	Renovación	Accidentes Personales	Individual	Grupo	Invalidez	Salud	Individual	Grupo
BUPA PANAMÁ, S.A.	596,050.78	596,050.78	-	-	-	-	-	-	-	596,050.78	497,773.36	98,277.42
INTERAMERICANA DE FIANZAS Y SEGUROS, S.A.	12,609.70	-	-	-	-	-	-	-	-	-	-	-
LA REGIONAL DE SEGUROS, S.A	604,709.70	274,591.30	-	-	-	-	-	-	-	268,782.09	209,564.12	59,217.97
<b>SUB-TOTAL</b>	<b>1,213,370.18</b>	<b>870,642.08</b>	-	-	-	-	-	-	-	<b>864,832.87</b>	<b>707,337.48</b>	<b>157,495.39</b>
<b>TOTAL</b>	<b>\$59,301,349.08</b>	<b>\$36,189,731.23</b>	<b>\$3,555,099.65</b>	<b>\$591,809.51</b>	<b>\$2,963,290.14</b>	<b>\$631,249.93</b>	<b>\$271,866.12</b>	<b>\$359,383.81</b>	<b>\$0.00</b>	<b>\$24,487,886.44</b>	<b>\$12,072,457.20</b>	<b>\$12,415,429.24</b>



**SUPERINTENDENCIA DE SEGUROS Y REASEGUROS DE PANAMA**  
**SINIESTROS PAGADOS DE SEGURO DIRECTO RIESGO LOCAL**  
**AL 31 DE ENERO DE 2023**

RAMOS DE SEGUROS				RAMOS GENERALES											
	Colectivos de Vida	Colectivo de vida	Colectivo de Deudores	TOTAL GENERALES	Incendio y Líneas Aliadas	Residencial	Comercial	Industrial	Vida Industrial	Anualidades	Rentas Vitalicias	Pérdida de Ingresos	Multirisgo	Residencial	Comercial e Industrial
ACERTA SEGUROS	11,315.06	11,315	-	1,013,153	12,193	12,193	-	-	-	-	-	-	3,288	224	3,064
ALIADO SEGUROS	39,888.46	1,214	38,675	518,807	38,436	38,095	341	-	-	-	-	-	6,443	5,791	652
ASEGURADORA ANCON, S.A	100,511.85	55,552	44,960	1,477,026	12,284	1,905	10,379	-	-	-	-	-	3,834	2,844	990
ASEGURADORA GLOBAL, S.A	441,609.82	-	441,610	390,250	3,424	3,424	-	-	-	-	-	-	-	-	-
ASSA COMPAÑÍA DE SEGUROS, S.A	594,304.48	145,983	448,322	4,533,002	601,905	432,454	169,451	-	-	-	-	-	295,486	226,683	68,803
BANESCO SEGUROS, S.A.	328,507.14	66,052	262,455	437,032	2,071	-	2,071	-	-	-	-	-	8,796	-	8,796
CHUBB SEGUROS PANAMA, S.A.	-	-	-	16,778	380	-	380	-	-	-	-	-	-	-	-
COMPAÑÍA INTERNACIONAL DE SEGUROS, S.A	1,578,459.29	117,827	1,460,632	3,302,538	63,597	63,597	-	-	-	-	-	-	8,970	8,970	-
GENERAL DE SEGUROS, S.A.	1,063,485.48	1,063,485	-	225,478	7,896	7,896	-	-	-	-	-	-	470	470	-
MAPFRE PANAMÁ, S.A	997,613.19	327,299	670,314	4,741,817	166,735	-	166,735	-	-	-	-	-	-	-	-
MERCANTIL PANAMÁ SEGUROS, S.A	-	-	-	71,907	1,338	1,338	-	-	-	-	-	-	-	-	-
MULTIBANK SEGUROS, S.A	88,386.27	2,977	85,409	112,203	4,436	3,977	459	-	-	-	-	-	-	-	-
NACIONAL DE SEGUROS DE PANAMÁ Y CENTROAMÉRICA	-	-	-	-	-	-	-	-	-	-	-	-	-	-	-
ÓPTIMA COMPAÑÍA DE SEGUROS, S.A.	125,988.33	16,903	109,085	329,459	(20,494)	(28,711)	8,217	-	-	-	-	-	18,944	5,919	13,025
PAN AMERICAN LIFE INSURANCE DE PANAMÁ, S.A	306,428.70	297,974	8,455	-	-	-	-	-	-	-	-	-	-	-	-
SAGICOR PANAMÁ, S.A	390.68	391	-	-	-	-	-	-	-	-	-	-	-	-	-
SEGUROS FEDPA, S.A	258,634.40	178,863	79,772	1,552,209	-	-	-	-	-	-	-	-	-	-	-
SEGUROS SURAMERICANA, S.A	1,567,211.36	1,567,211	-	4,047,230	372,774	249,592	123,182	-	-	-	-	-	-	-	-
VIVIR COMPAÑÍA DE SEGUROS, SA.	6,287.53	6,288	-	-	-	-	-	-	-	-	-	-	-	-	-
WORLDWIDE MEDICAL ASSURANCE, LTD	663.96	664	-	-	-	-	-	-	-	-	-	-	-	-	-
<b>SUB-TOTAL</b>	<b>\$7,509,686.00</b>	<b>3,859,998</b>	<b>3,649,688</b>	<b>22,768,890</b>	<b>1,266,974</b>	<b>785,760</b>	<b>481,214</b>	<b>-</b>	<b>-</b>	<b>-</b>	<b>-</b>	<b>-</b>	<b>346,231</b>	<b>250,900</b>	<b>95,331</b>



**SUPERINTENDENCIA DE SEGUROS Y REASEGUROS DE PANAMA**  
**SINIESTROS PAGADOS DE SEGURO DIRECTO RIESGO LOCAL**  
**AL 31 DE ENERO DE 2023**

RAMOS DE SEGUROS				RAMOS GENERALES											
	Colectivos de Vida	Colectivo de vida	Colectivo de Deudores	TOTAL GENERALES	Incendio y Líneas Aliadas	Residencial	Comercial	Industrial	Vida Industrial	Anualidades	Rentas Vitalicias	Pérdida de Ingresos	Multirisgo	Residencial	Comercial e Industrial
BUPA PANAMÁ, S.A.	-	-	-	-	-	-	-	-	-	-	-	-	-	-	-
INTERAMERICANA DE FIANZAS Y SEGUROS, S.A.	-	-	-	12,610	9,309	-	9,309	-	-	-	-	-	-	-	-
LA REGIONAL DE SEGUROS, S.A	5,809.21	5,809	-	330,118	4,175	4,175	-	-	-	-	-	-	1,760	1,492	268
<b>SUB-TOTAL</b>	<b>5,809.21</b>	<b>5,809</b>	<b>-</b>	<b>342,728</b>	<b>13,484</b>	<b>4,175</b>	<b>9,309</b>	<b>-</b>	<b>-</b>	<b>-</b>	<b>-</b>	<b>-</b>	<b>1,760</b>	<b>1,492</b>	<b>268</b>
<b>TOTAL</b>	<b>\$7,515,495.21</b>	<b>3,865,807</b>	<b>3,649,688</b>	<b>23,111,618</b>	<b>1,280,459</b>	<b>789,936</b>	<b>490,523</b>	<b>-</b>	<b>-</b>	<b>-</b>	<b>-</b>	<b>-</b>	<b>347,990</b>	<b>252,392</b>	<b>95,598</b>





**SUPERINTENDENCIA DE SEGUROS Y REASEGUROS DE PANAMA**  
**SINIESTROS PAGADOS DE SEGURO DIRECTO RIESGO LOCAL**  
**AL 31 DE ENERO DE 2023**

RAMOS DE SEGUROS	RAMOS GENERALES														
	Transporte de Carga	Terrestre	Marítimo	Aéreo	Casco	Marítimo	Aéreo	Automóvil	Ramos Técnicos	TRC TRM	Equipo Electrónico	Caldera y Maquinaria	Rotura de Maquinaria	Equipo Pesado	Vidrios
ACERTA SEGUROS	562	-	-	562	668,070	-	668,070	289,392	225	225	-	-	-	-	-
ALIADO SEGUROS	9,782	9,782	-	-	-	-	-	90,844	24,297	-	413	-	-	23,885	-
ASEGURADORA ANCON, S.A	9,892	9,892	-	-	830	830	-	1,407,280	11,657	-	-	-	11,657	-	-
ASEGURADORA GLOBAL, S.A	-	-	-	-	-	-	-	381,012	-	-	-	-	-	-	-
ASSA COMPAÑÍA DE SEGUROS, S.A	187,045	59,347	127,698	-	5,674	5,674	-	2,956,774	17,792	-	6,887	-	10,905	-	-
BANESCO SEGUROS, S.A.	346	346	-	-	-	-	-	237,883	3,406	173	-	-	-	3,233	-
CHUBB SEGUROS PANAMA, S.A.	5,220	-	5,220	-	-	-	-	-	-	-	-	-	-	-	-
COMPAÑÍA INTERNACIONAL DE SEGUROS, S.A	18,871	18,871	-	-	-	-	-	2,052,058	25,292	24,728	564	-	-	-	-
GENERAL DE SEGUROS, S.A.	-	-	-	-	-	-	-	104,125	-	-	-	-	-	-	-
MAPFRE PANAMÁ, S.A	64,671	64,671	-	-	22,173	22,173	-	2,834,379	2,112	-	1,782	-	-	330	-
MERCANTIL PANAMÁ SEGUROS, S.A	-	-	-	-	-	-	-	8,547	-	-	-	-	-	-	-
MULTIBANK SEGUROS, S.A	-	-	-	-	-	-	-	104,793	750	-	750	-	-	-	-
NACIONAL DE SEGUROS DE PANAMÁ Y CENTROAMÉRICA	-	-	-	-	-	-	-	-	-	-	-	-	-	-	-
ÓPTIMA COMPAÑÍA DE SEGUROS, S.A.	1,883	1,467	416	-	-	-	-	191,499	6,427	-	-	-	6,427	-	-
PAN AMERICAN LIFE INSURANCE DE PANAMÁ, S.A	-	-	-	-	-	-	-	-	-	-	-	-	-	-	-
SAGICOR PANAMÁ, S.A	-	-	-	-	-	-	-	-	-	-	-	-	-	-	-
SEGUROS FEDPA, S.A	5,192	-	5,192	-	-	-	-	1,547,017	-	-	-	-	-	-	-
SEGUROS SURAMERICANA, S.A	53,912	210	53,702	-	-	-	-	3,163,558	31,245	5,916	11,192	-	14,137	-	-
VIVIR COMPAÑÍA DE SEGUROS, SA.	-	-	-	-	-	-	-	-	-	-	-	-	-	-	-
WORLDWIDE MEDICAL ASSURANCE, LTD	-	-	-	-	-	-	-	-	-	-	-	-	-	-	-
<b>SUB-TOTAL</b>	<b>357,375</b>	<b>164,585</b>	<b>192,228</b>	<b>562</b>	<b>696,746</b>	<b>28,677</b>	<b>668,070</b>	<b>15,369,161</b>	<b>123,203</b>	<b>31,043</b>	<b>21,587</b>	<b>-</b>	<b>43,125</b>	<b>27,448</b>	<b>-</b>



**SUPERINTENDENCIA DE SEGUROS Y REASEGUROS DE PANAMA**  
**SINIESTROS PAGADOS DE SEGURO DIRECTO RIESGO LOCAL**  
**AL 31 DE ENERO DE 2023**

RAMOS DE SEGUROS	RAMOS GENERALES														
	Transporte de Carga	Terrestre	Marítimo	Aéreo	Casco	Marítimo	Aéreo	Automóvil	Ramos Técnicos	TRC TRM	Equipo Electrónico	Caldera y Maquinaria	Rotura de Maquinaria	Equipo Pesado	Vidrios
BUPA PANAMÁ, S.A.	-	-	-	-	-	-	-	-	-	-	-	-	-	-	-
INTERAMERICANA DE FIANZAS Y SEGUROS, S.A.	-	-	-	-	-	-	-	-	-	-	-	-	-	-	-
LA REGIONAL DE SEGUROS, S.A	348	348	-	-	-	-	-	280,588	36,623	36,623	-	-	-	-	-
<b>SUB-TOTAL</b>	<b>348</b>	<b>348</b>	<b>-</b>	<b>-</b>	<b>-</b>	<b>-</b>	<b>-</b>	<b>280,588</b>	<b>36,623</b>	<b>36,623</b>	<b>-</b>	<b>-</b>	<b>-</b>	<b>-</b>	<b>-</b>
<b>TOTAL</b>	<b>357,723</b>	<b>164,933</b>	<b>192,228</b>	<b>562</b>	<b>696,746</b>	<b>28,677</b>	<b>668,070</b>	<b>15,649,749</b>	<b>159,826</b>	<b>67,666</b>	<b>21,587</b>	<b>-</b>	<b>43,125</b>	<b>27,448</b>	<b>-</b>



**SUPERINTENDENCIA DE SEGUROS Y REASEGUROS DE PANAMA**  
**SINIESTROS PAGADOS DE SEGURO DIRECTO RIESGO LOCAL**  
**AL 31 DE ENERO DE 2023**

RAMOS DE SEGUROS	RAMOS GENERALES									
	Riesgos Diversos	Responsabilidad Civil	Robo	Fidelidad y DDD	BBB	Otros	Titulos de Propiedad	Fianzas	Oferta y Cumplimiento	Otras
ACERTA SEGUROS	23,919	23,919	-	-	-	-	-	15,505	-	15,505
ALIADO SEGUROS	291,385	1,602	-	-	-	289,783	-	57,619	8,956	48,664
ASEGURADORA ANCON, S.A	30,518	25,668	2,093	-	-	2,757	-	732	-	732
ASEGURADORA GLOBAL, S.A	5,814	-	-	-	-	5,814	-	-	-	-
ASSA COMPAÑÍA DE SEGUROS, S.A	454,568	92,844	27,956	111,499	-	222,270	-	13,758	1,910	11,848
BANESCO SEGUROS, S.A.	184,530	177,917	6,613	-	-	-	-	-	-	-
CHUBB SEGUROS PANAMA, S.A.	11,179	11,179	-	-	-	-	-	-	-	-
COMPAÑÍA INTERNACIONAL DE SEGUROS, S.A	119,556	71,966	389	-	-	47,201	-	1,014,194	-	1,014,194
GENERAL DE SEGUROS, S.A.	112,987	187	-	-	-	112,800	-	-	-	-
MAPFRE PANAMÁ, S.A	95,852	30,556	943	1,678	-	62,675	-	1,555,896	1,555,896	-
MERCANTIL PANAMÁ SEGUROS, S.A	62,022	60,131	-	-	-	1,890	-	-	-	-
MULTIBANK SEGUROS, S.A	2,224	1,564	-	-	-	660	-	-	-	-
NACIONAL DE SEGUROS DE PANAMÁ Y CENTROAMÉRICA	-	-	-	-	-	-	-	-	-	-
ÓPTIMA COMPAÑÍA DE SEGUROS, S.A.	131,200	120,808	7,899	-	-	2,492	-	-	-	-
PAN AMERICAN LIFE INSURANCE DE PANAMÁ, S.A	-	-	-	-	-	-	-	-	-	-
SAGICOR PANAMÁ, S.A	-	-	-	-	-	-	-	-	-	-
SEGUROS FEDPA, S.A	-	-	-	-	-	-	-	-	-	-
SEGUROS SURAMERICANA, S.A	72,572	26,515	3,894	-	-	42,163	-	353,170	-	353,170
VIVIR COMPAÑÍA DE SEGUROS, SA.	-	-	-	-	-	-	-	-	-	-
WORLDWIDE MEDICAL ASSURANCE, LTD	-	-	-	-	-	-	-	-	-	-
<b>SUB-TOTAL</b>	<b>1,598,325</b>	<b>644,855</b>	<b>49,787</b>	<b>113,177</b>	<b>-</b>	<b>790,506</b>	<b>-</b>	<b>3,010,874</b>	<b>1,566,762</b>	<b>1,444,112</b>



**SUPERINTENDENCIA DE SEGUROS Y REASEGUROS DE PANAMA**  
**SINIESTROS PAGADOS DE SEGURO DIRECTO RIESGO LOCAL**  
**AL 31 DE ENERO DE 2023**

RAMOS DE SEGUROS	RAMOS GENERALES									
	Riesgos Diversos	Responsabilidad Civil	Robo	Fidelidad y DDD	BBB	Otros	Titulos de Propiedad	Fianzas	Oferta y Cumplimiento	Otras
BUPA PANAMÁ, S.A.	-	-	-	-	-	-	-	-	-	-
INTERAMERICANA DE FIANZAS Y SEGUROS, S.A.	-	-	-	-	-	-	-	3,301	3,301	-
LA REGIONAL DE SEGUROS, S.A	6,624	1,443	-	-	-	5,182	-	-	-	-
<b>SUB-TOTAL</b>	<b>6,624</b>	<b>1,443</b>	<b>-</b>	<b>-</b>	<b>-</b>	<b>5,182</b>	<b>-</b>	<b>3,301</b>	<b>3,301</b>	<b>-</b>
<b>TOTAL</b>	<b>1,604,950</b>	<b>646,298</b>	<b>49,787</b>	<b>113,177</b>	<b>-</b>	<b>795,688</b>	<b>-</b>	<b>3,014,175</b>	<b>1,570,063</b>	<b>1,444,112</b>



**SUPERINTENDENCIA DE SEGUROS Y REASEGUROS DE PANAMA**  
**SINIESTROS PAGADOS DE SEGURO DIRECTO RIESGO LOCAL POR PRIMA DEVENGADA**  
**AL 31 DE ENERO DE 2023**

RAMOS DE SEGUROS	GRAN TOTAL	RAMOS VIDA													
		TOTAL VIDA	Vida Individual	Primer año	Renovación	Accidentes Personales	Individual	Grupo	Invalidez	Salud	Individual	Grupo	Colectivos de Vida	Colectivo de vida	Colectivo de Deudores
ACERTA SEGUROS	0.56	0.51	-	-	-	0.40	0.00	0.44	-	0.64	0.72	0.63	0.09	0.12	-
ALIADO SEGUROS	0.30	0.32	-	-	-	0.30	-	0.34	-	-	-	-	0.32	0.03	0.48
ASEGURADORA ANCON, S.A	0.52	0.60	-	-	-	1.11	0.41	1.70	-	0.67	0.71	0.59	0.34	0.82	0.19
ASEGURADORA GLOBAL, S.A	0.33	0.28	-	-	-	-	-	-	-	-	-	-	0.28	-	0.28
ASSA COMPAÑÍA DE SEGUROS, S.A	0.29	0.37	0.14	1.53	-	0.50	0.10	0.62	-	0.63	0.69	0.61	0.13	0.13	0.13
BANESCO SEGUROS, S.A.	0.45	0.34	-	-	-	-	-	-	-	-	-	-	0.43	10.25	0.34
CHUBB SEGUROS PANAMA, S.A.	0.01	0.07	-	-	-	0.07	-	0.07	-	-	-	-	-	-	-
COMPAÑÍA INTERNACIONAL DE SEGUROS, S.A	0.45	0.54	0.21	(0.00)	0.23	0.24	0.16	0.24	-	0.83	0.84	0.80	0.42	0.34	0.43
GENERAL DE SEGUROS, S.A.	0.27	0.43	-	-	-	0.38	0.38	-	-	-	-	-	0.43	-	-
MAPFRE PANAMÁ, S.A	0.50	0.56	0.69	0.19	0.74	0.40	1.08	0.06	-	0.57	0.66	0.51	0.45	0.26	0.68
MERCANTIL PANAMÁ SEGUROS, S.A	0.42	0.29	-	-	-	-	-	-	-	0.48	0.48	-	-	-	-
MULTIBANK SEGUROS, S.A	0.14	0.08	-	-	-	0.00	-	0.01	-	-	-	-	0.09	-	0.08
NACIONAL DE SEGUROS DE PANAMÁ Y CENTROAMÉRICA	-	-	-	-	-	-	-	-	-	-	-	-	-	-	-
ÓPTIMA COMPAÑÍA DE SEGUROS, S.A.	0.23	0.24	-	-	-	0.09	1.28	0.08	-	-	-	-	0.31	0.06	1.02
PAN AMERICAN LIFE INSURANCE DE PANAMÁ, S.A	0.33	0.33	0.24	-	0.28	0.21	0.15	0.23	-	0.38	0.44	0.37	0.15	0.13	(0.03)
SAGICOR PANAMÁ, S.A	0.71	0.71	-	-	-	0.69	-	0.69	-	1.08	1.22	0.89	0.01	0.01	-
SEGUROS FEDPA, S.A	0.45	0.49	-	-	-	0.53	0.57	-	-	-	-	-	0.49	0.48	0.51
SEGUROS SURAMERICANA, S.A	0.55	0.57	0.40	0.00	0.48	0.40	0.42	0.22	-	0.40	0.40	-	0.69	0.69	-
VIVIR COMPAÑÍA DE SEGUROS, SA.	0.81	0.81	-	-	-	-	-	-	-	0.82	0.86	0.71	0.36	0.36	-
WORLDWIDE MEDICAL ASSURANCE, LTD	0.90	0.90	-	-	-	-	-	-	-	1.08	1.05	1.18	0.84	0.84	-
<b>SUB-TOTAL</b>	<b>0.40</b>	<b>0.46</b>	<b>0.26</b>	<b>0.35</b>	<b>0.25</b>	<b>0.32</b>	<b>0.36</b>	<b>0.29</b>	<b>-</b>	<b>0.60</b>	<b>0.75</b>	<b>0.50</b>	<b>0.34</b>	<b>0.47</b>	<b>0.26</b>



**SUPERINTENDENCIA DE SEGUROS Y REASEGUROS DE PANAMA**  
**SINIESTROS PAGADOS DE SEGURO DIRECTO RIESGO LOCAL POR PRIMA DEVENGADA**  
**AL 31 DE ENERO DE 2023**

RAMOS DE SEGUROS	GRAN TOTAL	RAMOS VIDA													
		TOTAL VIDA	Vida Individual	Primer año	Renovación	Accidentes Personales	Individual	Grupo	Invalidez	Salud	Individual	Grupo	Colectivos de Vida	Colectivo de vida	Colectivo de Deudores
BUPA PANAMÁ, S.A.	0.62	0.62	-	-	-	-	-	-	-	0.62	1.14	0.18	-	-	-
INTERAMERICANA DE SEGUROS, S.A.	0.01	-	-	-	-	-	-	-	-	-	-	-	-	-	-
LA REGIONAL DE SEGUROS, S.A	0.50	2.83	-	-	-	-	-	-	-	8.34	4.99	(6.05)	0.30	0.30	-
<b>SUB-TOTAL</b>	<b>0.31</b>	<b>0.79</b>	-	-	-	-	-	-	-	<b>0.86</b>	<b>1.48</b>	<b>0.30</b>	<b>0.19</b>	<b>0.30</b>	-
<b>TOTAL</b>	<b>0.40</b>	<b>0.46</b>	<b>0.26</b>	<b>0.35</b>	<b>0.25</b>	<b>0.31</b>	<b>0.36</b>	<b>0.29</b>	-	<b>0.61</b>	<b>0.78</b>	<b>0.50</b>	<b>0.34</b>	<b>0.47</b>	<b>0.26</b>



**SUPERINTENDENCIA DE SEGUROS Y REASEGUROS DE PANAMA**  
**SINIESTROS PAGADOS DE SEGURO DIRECTO RIESGO LOCAL POR PRIMA DEVENGADA**  
**AL 31 DE ENERO DE 2023**

RAMOS DE SEGUROS	RAMOS GENERALES											
	TOTAL GENERALES	Incendio y Líneas Aliadas	Residencial	Comercial	Industrial	Vida Industrial	Anualidades	Rentas Vitalicias	Pérdida de Ingresos	Multiriesgo	Residencial	Comercial e Industrial
ACERTA SEGUROS	0.57	0.04	0.26	-	-	-	-	-	-	0.20	0.04	0.28
ALIADO SEGUROS	0.29	0.11	1.07	0.00	-	-	-	-	-	0.47	0.51	0.28
ASEGURADORA ANCON, S.A	0.48	0.10	0.03	0.11	-	-	-	-	-	0.20	0.38	0.09
ASEGURADORA GLOBAL, S.A	0.43	0.02	0.02	-	-	-	-	-	-	-	-	-
ASSA COMPAÑÍA DE SEGUROS, S.A	0.22	0.06	0.33	0.02	-	-	-	-	-	1.09	1.13	0.97
BANESCO SEGUROS, S.A.	0.58	0.02	-	0.02	-	-	-	-	-	0.08	-	0.10
CHUBB SEGUROS PANAMA, S.A.	0.01	0.00	-	0.00	-	-	-	-	-	-	-	-
COMPAÑÍA INTERNACIONAL DE SEGUROS, S.A	0.33	0.02	0.02	-	-	-	-	-	-	0.21	0.21	-
GENERAL DE SEGUROS, S.A.	0.09	0.01	0.01	-	-	-	-	-	-	0.04	0.05	-
MAPFRE PANAMÁ, S.A	0.42	0.36	-	0.36	-	-	-	-	-	-	-	-
MERCANTIL PANAMÁ SEGUROS, S.A	0.60	(0.10)	(0.10)	-	-	-	-	-	-	-	-	-
MULTIBANK SEGUROS, S.A	0.30	0.06	0.06	0.03	-	-	-	-	-	-	-	-
NACIONAL DE SEGUROS DE PANAMÁ Y CENTROAMÉRICA	-	-	-	-	-	-	-	-	-	-	-	-
ÓPTIMA COMPAÑÍA DE SEGUROS, S.A.	0.22	(0.04)	(0.23)	0.03	-	-	-	-	-	0.83	0.63	0.97
PAN AMERICAN LIFE INSURANCE DE PANAMÁ, S.A	-	-	-	-	-	-	-	-	-	-	-	-
SAGICOR PANAMÁ, S.A	-	-	-	-	-	-	-	-	-	-	-	-
SEGUROS FEDPA, S.A	0.44	-	-	-	-	-	-	-	-	-	-	-
SEGUROS SURAMERICANA, S.A	0.54	0.22	0.16	0.97	-	-	-	-	-	-	-	-
VIVIR COMPAÑÍA DE SEGUROS, SA.	-	-	-	-	-	-	-	-	-	-	-	-
WORLDWIDE MEDICAL ASSURANCE, LTD	-	-	-	-	-	-	-	-	-	-	-	-
<b>SUB-TOTAL</b>	<b>0.34</b>	<b>0.07</b>	<b>0.11</b>	<b>0.04</b>	<b>-</b>	<b>-</b>	<b>-</b>	<b>-</b>	<b>-</b>	<b>0.48</b>	<b>0.80</b>	<b>0.23</b>



**SUPERINTENDENCIA DE SEGUROS Y REASEGUROS DE PANAMA**  
**SINIESTROS PAGADOS DE SEGURO DIRECTO RIESGO LOCAL POR PRIMA DEVENGADA**  
**AL 31 DE ENERO DE 2023**

RAMOS DE SEGUROS	RAMOS GENERALES											
	TOTAL GENERALES	Incendio y Líneas Aliadas	Residencial	Comercial	Industrial	Vida Industrial	Anualidades	Rentas Vitalicias	Pérdida de Ingresos	Multiriesgo	Residencial	Comercial e Industrial
BUPA PANAMÁ, S.A.	-	-	-	-	-	-	-	-	-	-	-	-
INTERAMERICANA DE SEGUROS, S.A.	0.01	0.56	-	0.84	-	-	-	-	-	-	-	-
LA REGIONAL DE SEGUROS, S.A	0.29	0.14	0.44	-	-	-	-	-	-	0.10	0.31	0.02
<b>SUB-TOTAL</b>	<b>0.12</b>	<b>0.29</b>	<b>0.28</b>	<b>0.30</b>	-	-	-	-	-	<b>0.09</b>	<b>0.28</b>	<b>0.02</b>
<b>TOTAL</b>	<b>0.33</b>	<b>0.07</b>	<b>0.12</b>	<b>0.05</b>	-	-	-	-	-	<b>0.47</b>	<b>0.79</b>	<b>0.22</b>





**SUPERINTENDENCIA DE SEGUROS Y REASEGUROS DE PANAMA**  
**SINIESTROS PAGADOS DE SEGURO DIRECTO RIESGO LOCAL POR PRIMA DEVENGADA**  
**AL 31 DE ENERO DE 2023**

RAMOS DE SEGUROS	Transporte de Carga	RAMOS GENERALES													
		Terrestre	Marítimo	Aéreo	Casco	Marítimo	Aéreo	Automóvil	Ramos Técnicos	TRC TRM	Equipo Electrónico	Caldera y Maquinaria	Rotura de Maquinaria	Equipo Pesado	Vidrios
ACERTA SEGUROS	0.03	-	-	0.04	6.95	-	7.70	0.64	0.00	0.00	-	-	-	-	-
ALIADO SEGUROS	0.04	0.04	-	-	-	-	-	0.33	0.45	-	0.09	-	-	1.69	-
ASEGURADORA ANCON, S.A	0.05	0.05	-	-	0.01	0.02	-	0.65	0.53	-	-	-	18.60	-	-
ASEGURADORA GLOBAL, S.A	-	-	-	-	-	-	-	0.71	-	-	-	-	-	-	-
ASSA COMPAÑÍA DE SEGUROS, S.A	0.35	0.12	2.57	-	0.01	0.01	-	0.53	0.05	-	0.10	-	0.04	-	-
BANESCO SEGUROS, S.A.	0.06	0.06	-	-	-	-	-	0.91	0.12	0.02	-	-	-	0.17	-
CHUBB SEGUROS PANAMA, S.A.	0.06	-	0.06	-	-	-	-	-	-	-	-	-	-	-	-
COMPAÑÍA INTERNACIONAL DE SEGUROS, S.A	0.02	0.02	-	-	-	-	-	0.65	0.13	0.23	0.04	-	-	-	-
GENERAL DE SEGUROS, S.A.	-	-	-	-	-	-	-	0.50	-	-	-	-	-	-	-
MAPFRE PANAMÁ, S.A	0.19	0.19	-	-	0.01	0.01	-	0.73	0.00	-	0.05	-	-	0.03	-
MERCANTIL PANAMÁ SEGUROS, S.A	-	-	-	-	-	-	-	2.39	-	-	-	-	-	-	-
MULTIBANK SEGUROS, S.A	-	-	-	-	-	-	-	0.53	0.03	-	-	-	-	-	-
NACIONAL DE SEGUROS DE PANAMÁ Y CENTROAMÉRICA	-	-	-	-	-	-	-	-	-	-	-	-	-	-	-
ÓPTIMA COMPAÑÍA DE SEGUROS, S.A.	0.05	0.12	0.02	-	-	-	-	0.36	0.07	-	-	-	1.27	-	-
PAN AMERICAN LIFE INSURANCE DE PANAMÁ, S.A	-	-	-	-	-	-	-	-	-	-	-	-	-	-	-
SAGICOR PANAMÁ, S.A	-	-	-	-	-	-	-	-	-	-	-	-	-	-	-
SEGUROS FEDPA, S.A	0.59	-	-	-	-	-	-	0.47	-	-	-	-	-	-	-
SEGUROS SURAMERICANA, S.A	0.27	0.01	0.34	-	-	-	-	0.78	0.30	0.12	0.92	-	0.80	-	-
VIVIR COMPAÑÍA DE SEGUROS, SA.	-	-	-	-	-	-	-	-	-	-	-	-	-	-	-
WORLDWIDE MEDICAL ASSURANCE, LTD	-	-	-	-	-	-	-	-	-	-	-	-	-	-	-
<b>SUB-TOTAL</b>	<b>0.15</b>	<b>0.08</b>	<b>0.60</b>	<b>0.04</b>	<b>0.21</b>	<b>0.01</b>	<b>0.76</b>	<b>0.63</b>	<b>0.05</b>	<b>0.02</b>	<b>0.15</b>	-	<b>0.12</b>	<b>0.16</b>	-



**SUPERINTENDENCIA DE SEGUROS Y REASEGUROS DE PANAMA**  
**SINIESTROS PAGADOS DE SEGURO DIRECTO RIESGO LOCAL POR PRIMA DEVENGADA**  
**AL 31 DE ENERO DE 2023**

RAMOS DE SEGUROS	Transporte de Carga	RAMOS GENERALES													
		Terrestre	Marítimo	Aéreo	Casco	Marítimo	Aéreo	Automóvil	Ramos Técnicos	TRC TRM	Equipo Electrónico	Caldera y Maquinaria	Rotura de Maquinaria	Equipo Pesado	Vidrios
BUPA PANAMÁ, S.A.	-	-	-	-	-	-	-	-	-	-	-	-	-	-	-
INTERAMERICANA DE SEGUROS, S.A.	-	-	-	-	-	-	-	-	-	-	-	-	-	-	-
LA REGIONAL DE SEGUROS, S.A	0.14	0.41	-	-	-	-	-	0.59	0.31	0.32	-	-	-	-	
<b>SUB-TOTAL</b>	<b>0.14</b>	<b>0.41</b>	-	-	-	-	-	<b>0.59</b>	<b>0.14</b>	<b>0.14</b>	-	-	-	-	
<b>TOTAL</b>	<b>0.15</b>	<b>0.08</b>	<b>0.59</b>	<b>0.04</b>	<b>0.21</b>	<b>0.01</b>	<b>0.75</b>	<b>0.62</b>	<b>0.06</b>	<b>0.03</b>	<b>0.15</b>	-	<b>0.12</b>	<b>0.16</b>	-



**SUPERINTENDENCIA DE SEGUROS Y REASEGUROS DE PANAMA**  
**SINIESTROS PAGADOS DE SEGURO DIRECTO RIESGO LOCAL POR PRIMA DEVENGADA**  
**AL 31 DE ENERO DE 2023**

RAMOS DE SEGUROS	RAMOS GENERALES									
	Riesgos Diversos	Responsabilidad Civil	Robo	Fidelidad y DDD	BBB	Otros	Titulos de Propiedad	Fianzas	Oferta y Cumplimiento	Otras
ACERTA SEGUROS	0.20	0.41	-	-	-	-	-	0.02	-	0.10
ALIADO SEGUROS	3.26	0.02	-	-	-	14.02	-	0.08	0.01	0.71
ASEGURADORA ANCON, S.A	0.07	0.17	0.06	-	-	0.01	-	0.02	-	0.02
ASEGURADORA GLOBAL, S.A	0.05	-	-	-	-	0.05	-	-	-	-
ASSA COMPAÑÍA DE SEGUROS, S.A	0.12	0.06	0.36	0.11	-	0.23	-	0.05	0.02	0.08
BANESCO SEGUROS, S.A.	1.88	1.93	2.78	-	-	-	-	-	-	-
CHUBB SEGUROS PANAMA, S.A.	0.04	0.04	-	-	-	-	-	-	-	-
COMPAÑÍA INTERNACIONAL DE SEGUROS, S.A	0.08	0.09	0.01	-	-	0.08	-	1.59	-	1.60
GENERAL DE SEGUROS, S.A.	0.07	0.01	-	-	-	0.07	-	-	-	-
MAPFRE PANAMÁ, S.A	0.11	0.03	0.04	0.09	-	(5.47)	-	0.65	0.66	-
MERCANTIL PANAMÁ SEGUROS, S.A	0.50	6.68	-	-	-	0.02	-	-	-	-
MULTIBANK SEGUROS, S.A	0.03	0.46	-	-	-	0.01	-	-	-	-
NACIONAL DE SEGUROS DE PANAMÁ Y CENTROAMÉRICA	-	-	-	-	-	-	-	-	-	-
ÓPTIMA COMPAÑÍA DE SEGUROS, S.A.	0.66	1.48	0.32	-	-	0.03	-	-	-	-
PAN AMERICAN LIFE INSURANCE DE PANAMÁ, S.A	-	-	-	-	-	-	-	-	-	-
SAGICOR PANAMÁ, S.A	-	-	-	-	-	-	-	-	-	-
SEGUROS FEDPA, S.A	-	-	-	-	-	-	-	-	-	-
SEGUROS SURAMERICANA, S.A	0.07	0.05	0.18	-	-	0.08	-	0.99	-	0.99
VIVIR COMPAÑÍA DE SEGUROS, SA.	-	-	-	-	-	-	-	-	-	-
WORLDWIDE MEDICAL ASSURANCE, LTD	-	-	-	-	-	-	-	-	-	-
<b>SUB-TOTAL</b>	<b>0.15</b>	<b>0.14</b>	<b>0.22</b>	<b>0.10</b>	<b>-</b>	<b>0.18</b>	<b>-</b>	<b>0.49</b>	<b>0.42</b>	<b>0.62</b>



**SUPERINTENDENCIA DE SEGUROS Y REASEGUROS DE PANAMA**  
**SINIESTROS PAGADOS DE SEGURO DIRECTO RIESGO LOCAL POR PRIMA DEVENGADA**  
**AL 31 DE ENERO DE 2023**

RAMOS DE SEGUROS	RAMOS GENERALES									
	Riesgos Diversos	Responsabilidad Civil	Robo	Fidelidad y DDD	BBB	Otros	Titulos de Propiedad	Fianzas	Oferta y Cumplimiento	Otras
BUPA PANAMÁ, S.A.	-	-	-	-	-	-	-	-	-	-
INTERAMERICANA DE SEGUROS, S.A.	-	-	-	-	-	-	-	0.00	0.00	-
LA REGIONAL DE SEGUROS, S.A	0.03	0.05	-	-	-	0.03	-	-	-	-
<b>SUB-TOTAL</b>	<b>0.02</b>	<b>0.02</b>	-	-	-	<b>0.03</b>	-	<b>0.00</b>	<b>0.00</b>	-
<b>TOTAL</b>	<b>0.15</b>	<b>0.14</b>	<b>0.21</b>	<b>0.10</b>	-	<b>0.18</b>	-	<b>0.39</b>	<b>0.31</b>	<b>0.54</b>