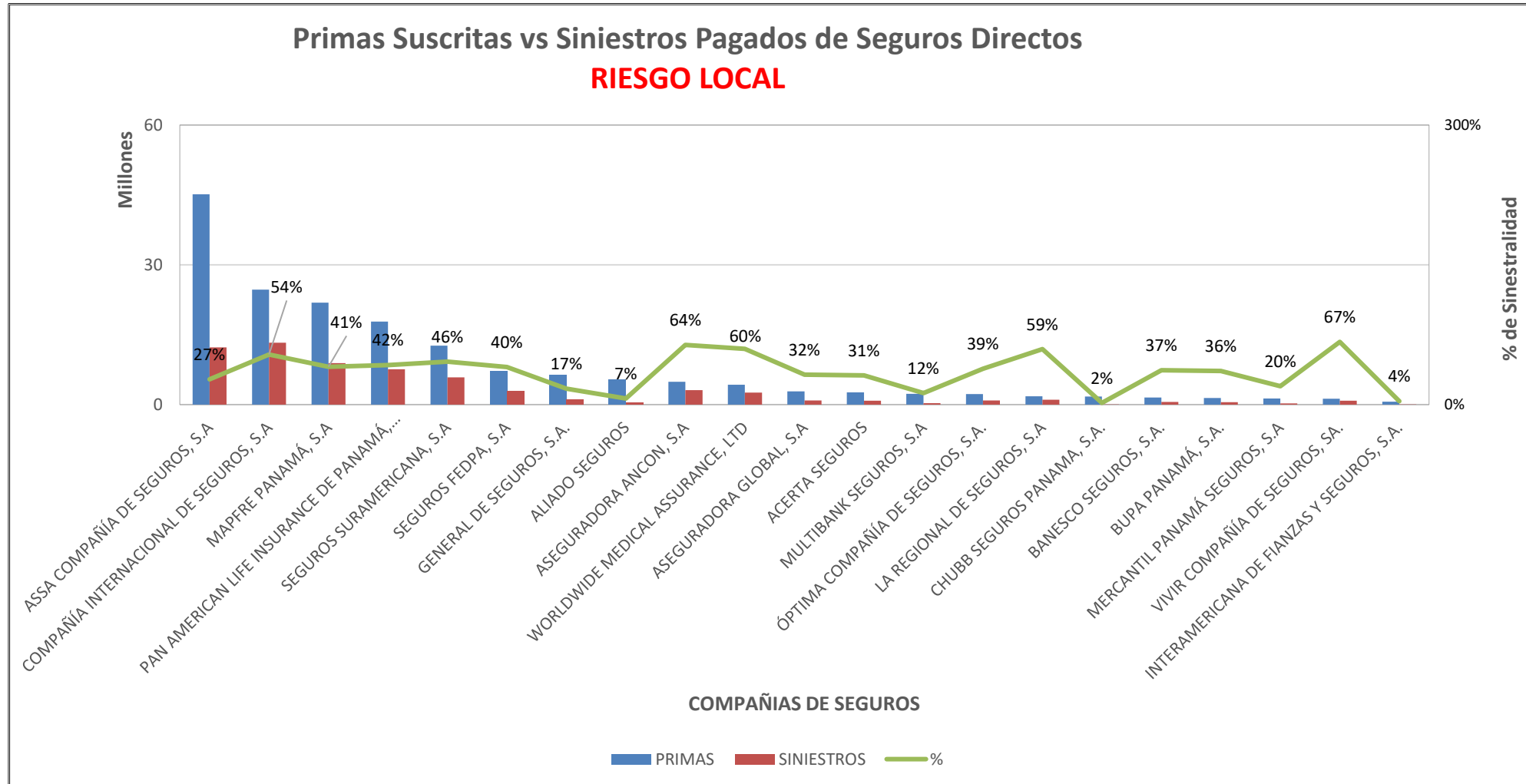


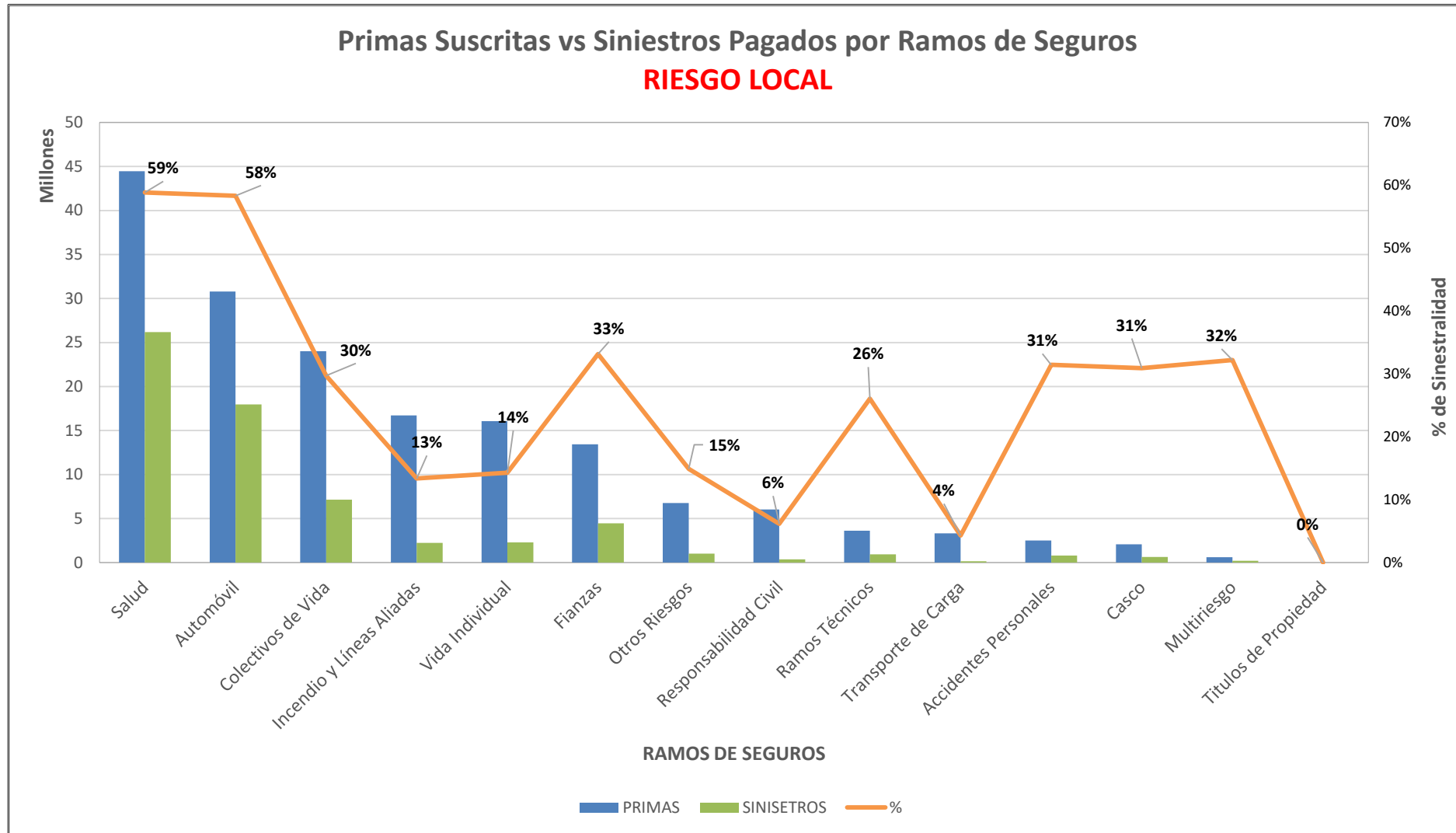


SUPERINTENDENCIA DE SEGUROS Y REASEGUROS DE PANAMA ACUMULADO AL 31 DE ENERO DE 2025



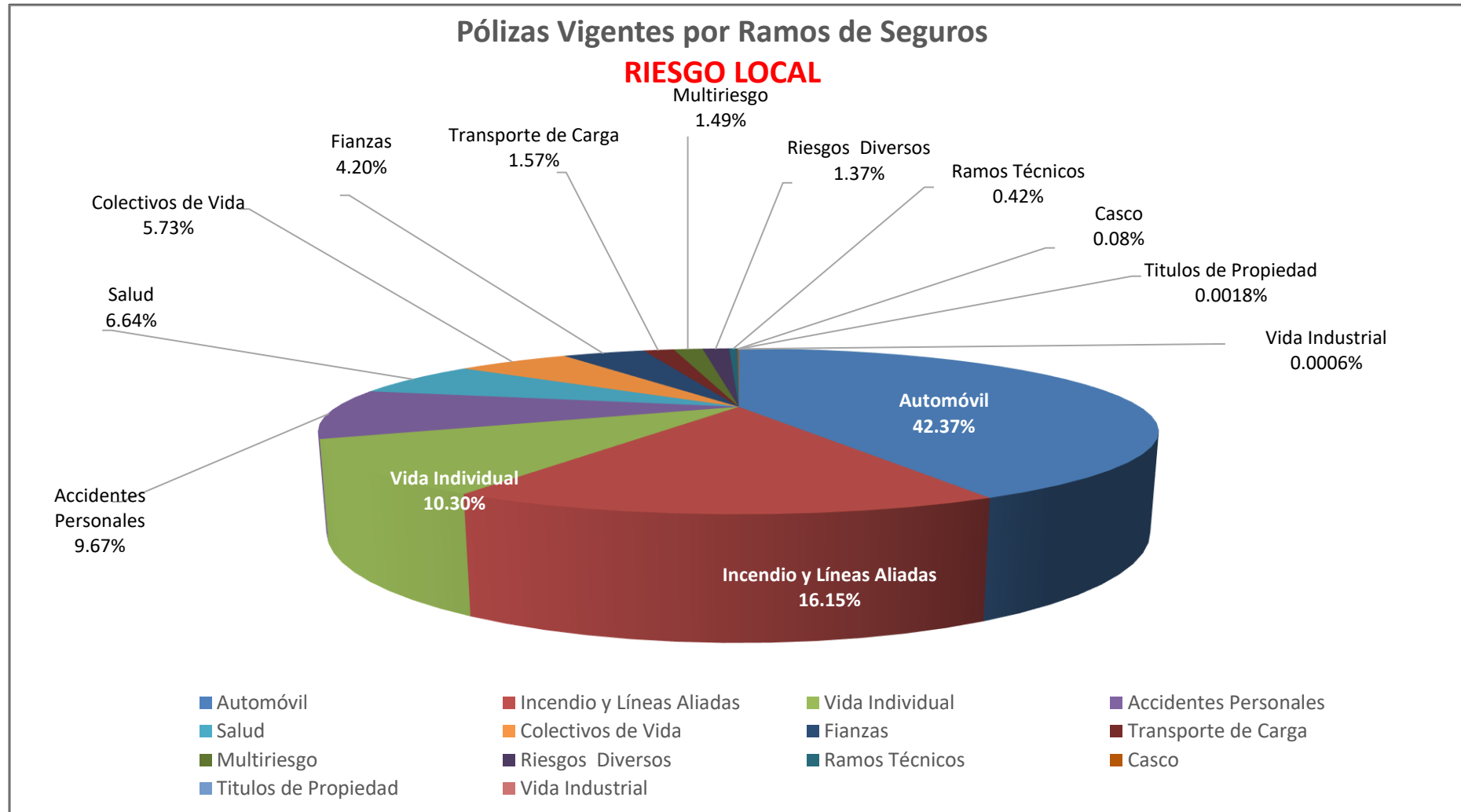


**SUPERINTENDENCIA DE SEGUROS Y REASEGUROS DE PANAMA
ACUMULADO AL 31 DE ENERO DE 2025**



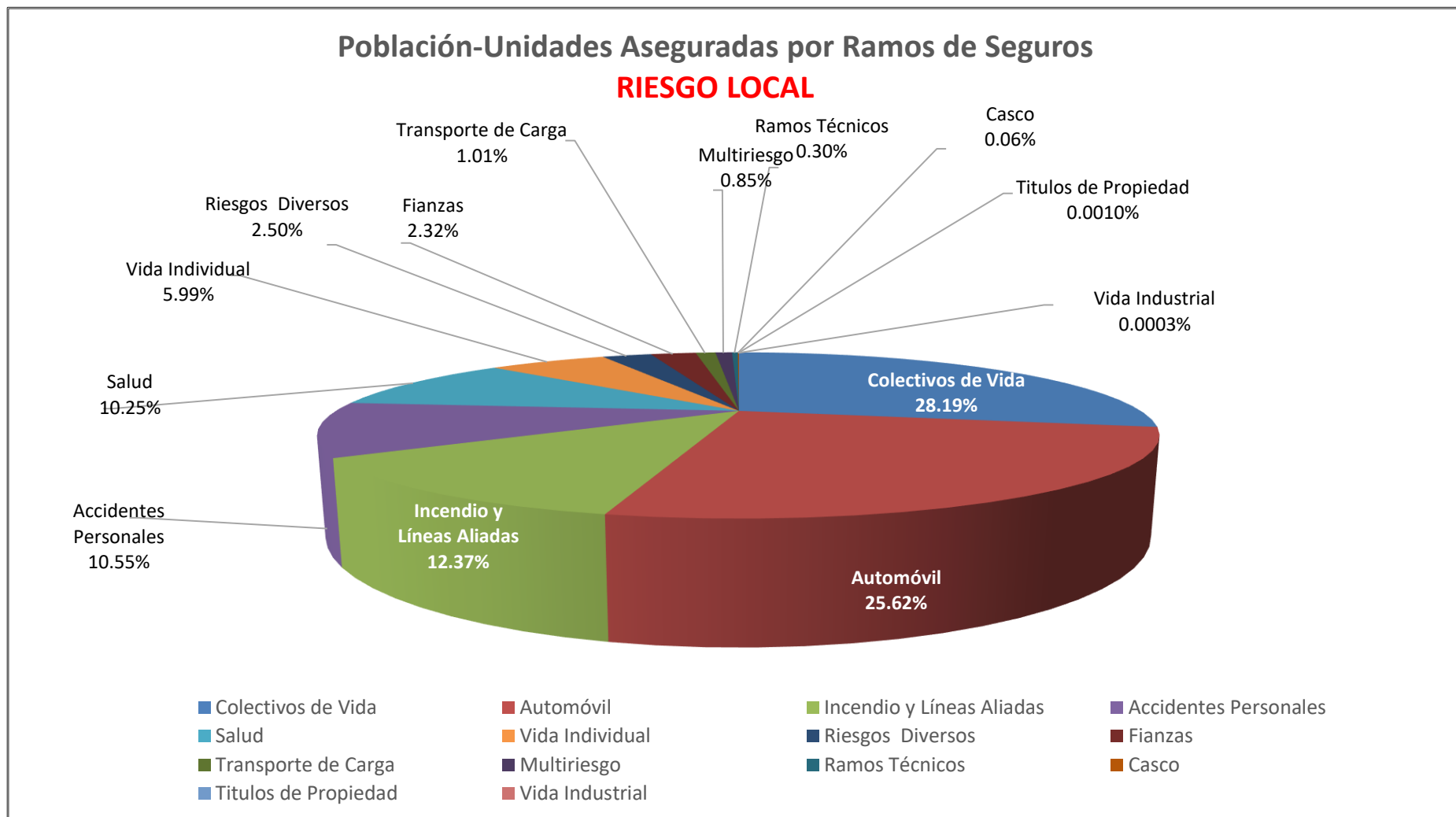


SUPERINTENDENCIA DE SEGUROS Y REASEGUROS DE PANAMA AL 31 DE ENERO DE 2025





SUPERINTENDENCIA DE SEGUROS Y REASEGUROS DE PANAMA AL 31 DE ENERO DE 2025





SUPERINTENDENCIA DE SEGUROS Y REASEGUROS DE PANAMA
POBLACION-UNIDADES ASEGURADA DE SEGURO DIRECTO RIESGO LOCAL
AL 31 DE ENERO DE 2025

RAMOS DE SEGUROS	GRAN TOTAL	RAMOS VIDA													
		TOTAL VIDA	Vida Individual	Primer año	Renovación	Accidentes Personales	Individual	Grupo	Invalidez	Salud	Individual	Grupo	Colectivos de Vida	Colectivo de vida	Colectivo de Deudores
ACERTA SEGUROS	30,468	5,325	353	21	332	1,083	102	981	-	3,016	270	2,746	873	830	43
ALIADO SEGUROS	39,582	25,569	-	-	-	12,600	768	11,832	-	-	-	-	12,969	12,753	216
ASEGURADORA ANCON, S.A	126,116	46,302	3,262	376	2,886	15,086	336	14,750	-	10,333	3,124	7,209	17,621	17,601	20
ASEGURADORA GLOBAL, S.A	207,805	119,131	2,297	2,297	-	3,300	3,300	-	-	-	-	-	113,534	183	113,351
ASSA COMPAÑÍA DE SEGUROS, S.A	748,266	312,055	81,362	11,371	69,991	72,732	22,706	50,026	-	73,877	15,990	57,887	84,084	31,065	53,019
BANESCO SEGUROS, S.A.	48,199	30,680	9,302	5,526	3,776	1,519	1,186	333	-	-	-	-	19,859	2,081	17,778
CHUBB SEGUROS PANAMA, S.A.	38,008	36,583	-	-	-	7,867	-	7,867	-	-	-	-	28,716	28,716	-
COMPAÑÍA INTERNACIONAL DE SEGUROS, S.A	430,260	160,988	34,741	2,303	32,438	25,432	4,738	20,694	-	54,589	43,427	11,162	46,226	46,006	220
GENERAL DE SEGUROS, S.A.	224,040	149,496	-	-	-	32,205	32,205	-	-	-	-	-	117,291	74,819	42,472
MAPFRE PANAMÁ, S.A	364,489	271,290	29,128	16,643	12,485	11,637	893	10,744	-	103,693	23,812	79,881	126,832	126,811	21
MERCANTIL PANAMÁ SEGUROS, S.A	4,209	2,482	1,562	763	799	16	16	-	-	904	904	-	-	-	-
MULTIBANK SEGUROS, S.A	144,423	106,425	1,020	176	844	17,129	17,117	12	-	-	-	-	88,276	7,759	80,517
ÓPTIMA COMPAÑÍA DE SEGUROS, S.A.	94,767	62,868	1,179	1,179	-	28,617	132	28,485	-	-	-	-	33,072	7,575	25,497
PAN AMERICAN LIFE INSURANCE DE PANAMÁ, S.A	450,392	450,392	21,427	5,210	16,217	67,517	8,464	59,053	-	126,739	22,196	104,543	234,709	101,117	133,592
SAGICOR PANAMÁ, S.A	14,702	14,702	1,091	91	1,000	10,904	-	10,904	-	1,304	800	504	1,403	473	930
SEGUROS FEDPA, S.A	636,555	272,917	168	96	72	57,938	56,398	1,540	-	181	-	181	214,630	121,584	93,046
SEGUROS SURAMERICANA, S.A	387,352	124,425	47,748	11,053	36,695	65,167	58,267	6,900	-	3,692	3,692	-	7,818	7,308	510
VIVIR COMPAÑÍA DE SEGUROS, SA.	24,672	24,672	-	-	-	90	-	90	-	19,278	9,876	9,402	5,304	5,304	-
WORLDWIDE MEDICAL ASSURANCE, LTD	25,990	25,990	9,233	2,156	7,077	-	-	-	-	16,546	11,586	4,960	211	211	-
SUB-TOTAL	4,040,295	2,242,292	243,873	59,261	184,612	430,839	206,628	224,211	-	414,152	135,677	278,475	1,153,428	592,196	561,232



SUPERINTENDENCIA DE SEGUROS Y REASEGUROS DE PANAMA
POBLACION-UNIDADES ASEGURADA DE SEGURO DIRECTO RIESGO LOCAL
AL 31 DE ENERO DE 2025

RAMOS DE SEGUROS	GRAN TOTAL	RAMOS VIDA													
		TOTAL VIDA	Vida Individual	Primer año	Renovación	Accidentes Personales	Individual	Grupo	Invalidez	Salud	Individual	Grupo	Colectivos de Vida	Colectivo de vida	Colectivo de Deudores
BUPA PANAMÁ, S.A.	4,234	4,234	-	-	-	-	-	-	-	4,234	2,843	1,391	-	-	-
INTERAMERICANA DE FIANZAS Y SEGUROS, S.A.	9,800	2,861	453	124	329	1,051	32	1,019	-	-	-	-	1,357	-	1,357
LA REGIONAL DE SEGUROS, S.A	42,098	2,555	856	508	348	153	21	132	-	1,458	1,441	17	88	88	-
SUB-TOTAL	56,132	9,650	1,309	632	677	1,204	53	1,151	-	5,692	4,284	1,408	1,445	88	1,357
TOTAL	4,096,427	2,251,942	245,182	59,893	185,289	432,043	206,681	225,362	-	419,844	139,961	279,883	1,154,873	592,284	562,589



SUPERINTENDENCIA DE SEGUROS Y REASEGUROS DE PANAMA
POBLACION-UNIDADES ASEGURADA DE SEGURO DIRECTO RIESGO LOCAL
AL 31 DE ENERO DE 2025

RAMOS DE SEGUROS	RAMOS GENERALES											
	TOTAL GENERALES	Incendio y Líneas Aliadas	Residencial	Comercial	Industrial	Vida Industrial	Anualidades	Rentas Vitalicias	Pérdida de Ingresos	Multirisgo	Residencial	Comercial e Industrial
ACERTA SEGUROS	25,143	3,161	2,940	217	4	14	-	-	-	918	524	394
ALIADO SEGUROS	14,013	2,849	1,667	1,181	1	-	-	-	-	630	428	202
ASEGURADORA ANCON, S.A	79,814	6,923	3,767	2,942	214	-	-	-	-	1,919	1,099	820
ASEGURADORA GLOBAL, S.A	88,674	27,013	26,907	106	-	-	-	-	-	-	-	-
ASSA COMPAÑÍA DE SEGUROS, S.A	436,211	190,759	148,328	42,431	-	-	-	-	-	22,637	17,887	4,750
BANESCO SEGUROS, S.A.	17,519	9,631	-	9,631	-	-	-	-	-	1,746	1,033	713
CHUBB SEGUROS PANAMA, S.A.	1,425	132	-	132	-	-	-	-	-	-	-	-
COMPAÑÍA INTERNACIONAL DE SEGUROS, S.A	269,272	73,446	73,446	-	-	-	-	-	-	3,167	3,167	-
GENERAL DE SEGUROS, S.A.	74,544	67,646	67,646	-	-	-	-	-	-	308	221	87
MAPFRE PANAMÁ, S.A	93,199	21,086	-	21,086	-	-	-	-	-	-	-	-
MERCANTIL PANAMÁ SEGUROS, S.A	1,727	538	538	-	-	-	-	-	-	494	429	65
MULTIBANK SEGUROS, S.A	37,998	8,029	7,501	514	14	-	-	-	-	186	158	28
ÓPTIMA COMPAÑÍA DE SEGUROS, S.A.	31,899	4,652	3,402	1,078	172	-	-	-	-	1,773	1,050	723
PAN AMERICAN LIFE INSURANCE DE PANAMÁ, S.A	-	-	-	-	-	-	-	-	-	-	-	-
SAGICOR PANAMÁ, S.A	-	-	-	-	-	-	-	-	-	-	-	-
SEGUROS FEDPA, S.A	363,638	2,445	2,445	-	-	-	-	-	-	236	90	146
SEGUROS SURAMERICANA, S.A	262,927	86,181	80,355	5,826	-	-	-	-	-	-	-	-
VIVIR COMPAÑÍA DE SEGUROS, SA.	-	-	-	-	-	-	-	-	-	-	-	-
WORLDWIDE MEDICAL ASSURANCE, LTD	-	-	-	-	-	-	-	-	-	-	-	-
SUB-TOTAL	1,798,003	504,491	418,942	85,144	405	14	-	-	-	34,014	26,086	7,928



SUPERINTENDENCIA DE SEGUROS Y REASEGUROS DE PANAMA
POBLACION-UNIDADES ASEGURADA DE SEGURO DIRECTO RIESGO LOCAL
AL 31 DE ENERO DE 2025

RAMOS DE SEGUROS	RAMOS GENERALES											
	TOTAL GENERALES	Incendio y Líneas Aliadas	Residencial	Comercial	Industrial	Vida Industrial	Anualidades	Rentas Vitalicias	Pérdida de Ingresos	Multiriesgo	Residencial	Comercial e Industrial
BUPA PANAMÁ, S.A.	-	-	-	-	-	-	-	-	-	-	-	-
INTERAMERICANA DE FIANZAS Y SEGUROS, S.A.	6,939	747	360	387	-	-	-	-	-	203	97	106
LA REGIONAL DE SEGUROS, S.A	39,543	1,392	810	574	8	-	-	-	-	801	460	341
SUB-TOTAL	46,482	2,139	1,170	961	8	-	-	-	-	1,004	557	447
TOTAL	1,844,485	506,630	420,112	86,105	413	14	-	-	-	35,018	26,643	8,375



SUPERINTENDENCIA DE SEGUROS Y REASEGUROS DE PANAMA
POBLACION-UNIDADES ASEGURADA DE SEGURO DIRECTO RIESGO LOCAL
AL 31 DE ENERO DE 2025

RAMOS DE SEGUROS	RAMOS GENERALES														
	Transporte de Carga	Terrestre	Marítimo	Aéreo	Casco	Marítimo	Aéreo	Automóvil	Ramos Técnicos	TRC TRM	Equipo Eléctrico	Caldera y Maquinaria	Rotura de Maquinaria	Equipo Pesado	Vidrios
ACERTA SEGUROS	126	92	8	26	91	65	26	16,413	416	207	58	-	66	85	-
ALIADO SEGUROS	97	97	-	-	14	11	3	6,168	957	122	299	-	136	400	-
ASEGURADORA ANCON, S.A	1,774	1,754	20	-	168	126	42	65,477	696	57	157	-	119	361	2
ASEGURADORA GLOBAL, S.A	-	-	-	-	-	-	-	13,120	142	70	-	-	72	-	-
ASSA COMPAÑÍA DE SEGUROS, S.A	12,621	2,050	10,571	-	756	632	124	174,831	3,679	23	2,673	852	131	-	-
BANESCO SEGUROS, S.A.	80	80	-	-	-	-	-	4,879	700	35	39	-	22	604	-
CHUBB SEGUROS PANAMA, S.A.	106	-	106	-	-	-	-	-	243	243	-	-	-	-	-
COMPAÑÍA INTERNACIONAL DE SEGUROS, S.A	20,584	20,584	-	-	448	359	89	116,043	2,270	1,610	228	-	32	400	-
GENERAL DE SEGUROS, S.A.	34	18	16	-	10	7	3	5,549	402	18	174	2	135	73	-
MAPFRE PANAMÁ, S.A	792	792	-	-	69	26	43	61,277	985	91	184	-	200	510	-
MERCANTIL PANAMÁ SEGUROS, S.A	-	-	-	-	-	-	-	-	18	18	-	-	-	-	-
MULTIBANK SEGUROS, S.A	5	5	-	-	16	2	14	7,665	196	69	41	-	35	51	-
ÓPTIMA COMPAÑÍA DE SEGUROS, S.A.	429	370	59	-	59	32	27	21,463	563	144	139	-	99	181	-
PAN AMERICAN LIFE INSURANCE DE PANAMÁ, S.A	-	-	-	-	-	-	-	-	-	-	-	-	-	-	-
SAGICOR PANAMÁ, S.A	-	-	-	-	-	-	-	-	-	-	-	-	-	-	-
SEGUROS FEDPA, S.A	579	579	-	-	1	1	-	359,669	104	-	37	-	21	45	1
SEGUROS SURAMERICANA, S.A	4,107	2,330	1,777	-	444	444	-	160,633	365	7	146	-	58	154	-
VIVIR COMPAÑÍA DE SEGUROS, SA.	-	-	-	-	-	-	-	-	-	-	-	-	-	-	-
WORLDWIDE MEDICAL ASSURANCE, LTD	-	-	-	-	-	-	-	-	-	-	-	-	-	-	-
SUB-TOTAL	41,334	28,751	12,557	26	2,076	1,705	371	1,013,187	11,736	2,714	4,175	854	1,126	2,864	3



SUPERINTENDENCIA DE SEGUROS Y REASEGUROS DE PANAMA
POBLACION-UNIDADES ASEGURADA DE SEGURO DIRECTO RIESGO LOCAL
AL 31 DE ENERO DE 2025

RAMOS DE SEGUROS	RAMOS GENERALES														
	Transporte de Carga	Terrestre	Marítimo	Aéreo	Casco	Marítimo	Aéreo	Automóvil	Ramos Técnicos	TRC TRM	Equipo Electrónico	Caldera y Maquinaria	Rotura de Maquinaria	Equipo Pesado	Vidrios
BUPA PANAMÁ, S.A.	-	-	-	-	-	-	-	-	-	-	-	-	-	-	-
INTERAMERICANA DE FIANZAS Y SEGUROS, S.A.	41	19	20	2	7	2	5	-	365	243	4	-	2	116	-
LA REGIONAL DE SEGUROS, S.A	176	60	87	29	172	82	90	36,145	89	4	11	-	7	67	-
SUB-TOTAL	217	79	107	31	179	84	95	36,145	454	247	15	-	9	183	-
TOTAL	41,551	28,830	12,664	57	2,255	1,789	466	1,049,332	12,190	2,961	4,190	854	1,135	3,047	3



SUPERINTENDENCIA DE SEGUROS Y REASEGUROS DE PANAMA
POBLACION-UNIDADES ASEGURADA DE SEGURO DIRECTO RIESGO LOCAL
AL 31 DE ENERO DE 2025

RAMOS DE SEGUROS	RAMOS GENERALES									
	Riesgos Diversos	Responsabilidad Civil	Robo	Fidelidad y DDD	BBB	Otros	Títulos de Propiedad	Fianzas	Oferta y Cumplimiento	Otras
ACERTA SEGUROS	1,199	973	60	71	-	95	-	2,805	1,871	934
ALIADO SEGUROS	952	772	2	2	-	176	-	2,346	542	1,804
ASEGURADORA ANCON, S.A	1,541	1,157	127	-	-	257	-	1,316	381	935
ASEGURADORA GLOBAL, S.A	47,862	-	-	-	-	47,862	-	537	154	383
ASSA COMPAÑÍA DE SEGUROS, S.A	10,396	5,325	2,799	254	12	2,006	-	20,532	1,410	19,122
BANESCO SEGUROS, S.A.	452	346	19	29	-	58	-	31	-	31
CHUBB SEGUROS PANAMA, S.A.	657	657	-	-	-	-	-	287	-	287
COMPAÑÍA INTERNACIONAL DE SEGUROS, S.A	5,243	4,543	184	171	-	345	-	48,071	29,184	18,887
GENERAL DE SEGUROS, S.A.	259	197	13	22	-	27	40	296	296	-
MAPFRE PANAMÁ, S.A	5,517	1,381	189	144	1	3,802	-	3,473	3,472	1
MERCANTIL PANAMÁ SEGUROS, S.A	573	78	-	-	-	495	-	104	-	104
MULTIBANK SEGUROS, S.A	21,762	82	10	6	4	21,660	-	139	79	60
ÓPTIMA COMPAÑÍA DE SEGUROS, S.A.	1,617	1,334	178	2	4	99	-	1,343	284	1,059
PAN AMERICAN LIFE INSURANCE DE PANAMÁ, S.A	-	-	-	-	-	-	-	-	-	-
SAGICOR PANAMÁ, S.A	-	-	-	-	-	-	-	-	-	-
SEGUROS FEDPA, S.A	333	255	9	69	-	-	-	271	126	145
SEGUROS SURAMERICANA, S.A	2,943	574	604	409	-	1,356	-	8,254	-	8,254
VIVIR COMPAÑÍA DE SEGUROS, SA.	-	-	-	-	-	-	-	-	-	-
WORLDWIDE MEDICAL ASSURANCE, LTD	-	-	-	-	-	-	-	-	-	-
SUB-TOTAL	101,306	17,674	4,194	1,179	21	78,238	40	89,805	37,799	52,006



SUPERINTENDENCIA DE SEGUROS Y REASEGUROS DE PANAMA
POBLACION-UNIDADES ASEGURADA DE SEGURO DIRECTO RIESGO LOCAL
AL 31 DE ENERO DE 2025

RAMOS DE SEGUROS	RAMOS GENERALES									
	Riesgos Diversos	Responsabilidad Civil	Robo	Fidelidad y DDD	BBB	Otros	Titulos de Propiedad	Fianzas	Oferta y Cumplimiento	Otras
BUPA PANAMÁ, S.A.	-	-	-	-	-	-	-	-	-	-
INTERAMERICANA DE FIANZAS Y SEGUROS, S.A.	557	537	-	9	-	11	-	5,019	4,727	292
LA REGIONAL DE SEGUROS, S.A	446	399	3	23	-	21	-	322	36	286
SUB-TOTAL	1,003	936	3	32	-	32	-	5,341	4,763	578
TOTAL	102,309	18,610	4,197	1,211	21	78,270	40	95,146	42,562	52,584



SUPERINTENDENCIA DE SEGUROS Y REASEGUROS DE PANAMA
POLIZAS VIGENTES DE SEGURO DIRECTO RIESGO LOCAL
AL 31 DE ENERO DE 2025

RAMOS DE SEGUROS	GRAN TOTAL	RAMOS VIDA													
		TOTAL VIDA	Vida Individual	Primer año	Renovación	Accidentes Personales	Individual	Grupo	Invalidez	Salud	Individual	Grupo	Colectivos de Vida	Colectivo de vida	Colectivo de Deudores
ACERTA SEGUROS	25,221	3,205	353	21	332	289	102	187	-	2,498	270	2,228	65	53	12
ALIADO SEGUROS	12,040	1,897	-	-	-	1,370	763	607	-	-	-	-	527	311	216
ASEGURADORA ANCON, S.A	75,154	7,211	3,262	376	2,886	461	336	125	-	3,260	3,124	136	228	208	20
ASEGURADORA GLOBAL, S.A	46,424	5,600	2,297	2,297	-	3,300	3,300	-	-	-	-	-	3	2	1
ASSA COMPAÑÍA DE SEGUROS, S.A	352,522	91,486	71,067	8,773	62,294	8,401	5,966	2,435	-	11,531	11,154	377	487	445	42
BANESCO SEGUROS, S.A.	19,098	10,685	9,302	5,526	3,776	1,271	1,186	85	-	-	-	-	112	70	42
CHUBB SEGUROS PANAMA, S.A.	1,505	80	-	-	-	67	-	67	-	-	-	-	13	13	-
COMPAÑÍA INTERNACIONAL DE SEGUROS, S.A	369,429	101,506	33,743	1,305	32,438	25,432	4,738	20,694	-	40,964	40,411	553	1,367	1,147	220
GENERAL DE SEGUROS, S.A.	221,764	148,812	-	-	-	32,130	32,130	-	-	-	-	-	116,682	74,720	41,962
MAPFRE PANAMÁ, S.A	145,889	71,906	25,169	16,643	8,526	1,042	874	168	-	45,554	16,928	28,626	141	131	10
MERCANTIL PANAMÁ SEGUROS, S.A	3,612	2,135	1,558	763	795	16	16	-	-	561	561	-	-	-	-
MULTIBANK SEGUROS, S.A	33,923	18,156	1,020	176	844	17,122	17,113	9	-	-	-	-	14	6	8
ÓPTIMA COMPAÑÍA DE SEGUROS, S.A.	27,978	1,477	1,179	1,179	-	225	132	93	-	-	-	-	73	47	26
PAN AMERICAN LIFE INSURANCE DE PANAMÁ, S.A	51,269	51,269	21,427	5,210	16,217	8,739	8,464	275	-	19,535	18,342	1,193	1,568	1,533	35
SAGICOR PANAMÁ, S.A	1,781	1,781	1,091	91	1,000	125	-	125	-	548	498	50	17	13	4
SEGUROS FEDPA, S.A	409,364	53,032	168	96	72	50,459	50,427	32	-	1	-	1	2,404	2,337	67
SEGUROS SURAMERICANA, S.A	357,692	120,445	47,748	11,053	36,695	65,167	58,267	6,900	-	3,650	3,650	-	3,880	3,370	510
VIVIR COMPAÑÍA DE SEGUROS, SA.	8,699	8,699	-	-	-	3	-	3	-	8,501	8,151	350	195	195	-
WORLDWIDE MEDICAL ASSURANCE, LTD	16,954	16,954	8,892	2,156	6,736	-	-	-	-	8,054	6,064	1,990	8	8	-
SUB-TOTAL	2,180,318	716,336	228,276	55,665	172,611	215,619	183,814	31,805	-	144,657	109,153	35,504	127,784	84,609	43,175



SUPERINTENDENCIA DE SEGUROS Y REASEGUROS DE PANAMA
POLIZAS VIGENTES DE SEGURO DIRECTO RIESGO LOCAL
AL 31 DE ENERO DE 2025

RAMOS DE SEGUROS	GRAN TOTAL	RAMOS VIDA													
		TOTAL VIDA	Vida Individual	Primer año	Renovación	Accidentes Personales	Individual	Grupo	Invalidez	Salud	Individual	Grupo	Colectivos de Vida	Colectivo de vida	Colectivo de Deudores
BUPA PANAMÁ, S.A.	1,962	1,962	-	-	-	-	-	-	-	1,962	1,299	663	-	-	-
INTERAMERICANA DE FIANZAS Y SEGUROS, S.A.	7,462	523	453	124	329	64	32	32	-	-	-	-	6	-	6
LA REGIONAL DE SEGUROS, S.A	40,097	2,328	856	508	348	24	21	3	-	1,445	1,441	4	3	3	-
SUB-TOTAL	49,521	4,813	1,309	632	677	88	53	35	-	3,407	2,740	667	9	3	6
TOTAL	2,229,839	721,149	229,585	56,297	173,288	215,707	183,867	31,840	-	148,064	111,893	36,171	127,793	84,612	43,181



SUPERINTENDENCIA DE SEGUROS Y REASEGUROS DE PANAMA
POLIZAS VIGENTES DE SEGURO DIRECTO RIESGO LOCAL
AL 31 DE ENERO DE 2025

RAMOS DE SEGUROS	RAMOS GENERALES											
	TOTAL GENERALES	Incendio y Líneas Aliadas	Residencial	Comercial	Industrial	Vida Industrial	Anualidades	Rentas Vitalicias	Pérdida de Ingresos	Multirisgo	Residencial	Comercial e Industrial
ACERTA SEGUROS	22,016	3,161	2,940	217	4	14	-	-	-	918	524	394
ALIADO SEGUROS	10,143	1,824	1,254	569	1	-	-	-	-	564	376	188
ASEGURADORA ANCON, S.A	67,943	4,839	3,290	1,379	170	-	-	-	-	1,567	929	638
ASEGURADORA GLOBAL, S.A	40,824	27,013	26,907	106	-	-	-	-	-	-	-	-
ASSA COMPAÑÍA DE SEGUROS, S.A	261,036	68,196	55,377	12,819	-	-	-	-	-	21,627	17,502	4,125
BANESCO SEGUROS, S.A.	8,413	2,901	-	2,901	-	-	-	-	-	1,407	1,017	390
CHUBB SEGUROS PANAMA, S.A.	1,425	132	-	132	-	-	-	-	-	-	-	-
COMPAÑÍA INTERNACIONAL DE SEGUROS, S.A	267,923	73,446	73,446	-	-	-	-	-	-	3,167	3,167	-
GENERAL DE SEGUROS, S.A.	72,952	66,710	66,710	-	-	-	-	-	-	288	221	67
MAPFRE PANAMÁ, S.A	73,983	8,635	-	8,635	-	-	-	-	-	-	-	-
MERCANTIL PANAMÁ SEGUROS, S.A	1,477	491	491	-	-	-	-	-	-	460	400	60
MULTIBANK SEGUROS, S.A	15,767	7,641	7,329	301	11	-	-	-	-	180	153	27
ÓPTIMA COMPAÑÍA DE SEGUROS, S.A.	26,501	4,652	3,402	1,078	172	-	-	-	-	1,773	1,050	723
PAN AMERICAN LIFE INSURANCE DE PANAMÁ, S.A	-	-	-	-	-	-	-	-	-	-	-	-
SAGICOR PANAMÁ, S.A	-	-	-	-	-	-	-	-	-	-	-	-
SEGUROS FEDPA, S.A	356,332	2,147	2,147	-	-	-	-	-	-	235	90	145
SEGUROS SURAMERICANA, S.A	237,247	86,181	80,355	5,826	-	-	-	-	-	-	-	-
VIVIR COMPAÑÍA DE SEGUROS, SA.	-	-	-	-	-	-	-	-	-	-	-	-
WORLDWIDE MEDICAL ASSURANCE, LTD	-	-	-	-	-	-	-	-	-	-	-	-
SUB-TOTAL	1,463,982	357,969	323,648	33,963	358	14	-	-	-	32,186	25,429	6,757



SUPERINTENDENCIA DE SEGUROS Y REASEGUROS DE PANAMA
POLIZAS VIGENTES DE SEGURO DIRECTO RIESGO LOCAL
AL 31 DE ENERO DE 2025

RAMOS DE SEGUROS	RAMOS GENERALES											
	TOTAL GENERALES	Incendio y Líneas Aliadas	Residencial	Comercial	Industrial	Vida Industrial	Anualidades	Rentas Vitalicias	Pérdida de Ingresos	Multirisgo	Residencial	Comercial e Industrial
BUPA PANAMÁ, S.A.	-	-	-	-	-	-	-	-	-	-	-	-
INTERAMERICANA DE FIANZAS Y SEGUROS, S.A.	6,939	747	360	387	-	-	-	-	-	203	97	106
LA REGIONAL DE SEGUROS, S.A	37,769	1,392	810	574	8	-	-	-	-	801	460	341
SUB-TOTAL	44,708	2,139	1,170	961	8	-	-	-	-	1,004	557	447
TOTAL	1,508,690	360,108	324,818	34,924	366	14	-	-	-	33,190	25,986	7,204



SUPERINTENDENCIA DE SEGUROS Y REASEGUROS DE PANAMA
POLIZAS VIGENTES DE SEGURO DIRECTO RIESGO LOCAL
AL 31 DE ENERO DE 2025

RAMOS DE SEGUROS	RAMOS GENERALES														
	Transporte de Carga	Terrestre	Marítimo	Aéreo	Casco	Marítimo	Aéreo	Automóvil	Ramos Técnicos	TRC TRM	Equipo Eléctrico	Caldera y Maquinaria	Rotura de Maquinaria	Equipo Pesado	Vidrios
ACERTA SEGUROS	126	92	8	26	91	65	26	13,286	416	207	58	-	66	85	-
ALIADO SEGUROS	95	95	-	-	12	9	3	4,555	376	108	81	-	68	119	-
ASEGURADORA ANCON, S.A	1,594	1,574	20	-	157	120	37	56,538	465	47	123	-	69	224	2
ASEGURADORA GLOBAL, S.A	-	-	-	-	-	-	-	13,120	142	70	-	-	72	-	-
ASSA COMPAÑÍA DE SEGUROS, S.A	8,805	2,050	6,755	-	295	282	13	130,573	2,823	2	1,879	828	114	-	-
BANESCO SEGUROS, S.A.	80	80	-	-	-	-	-	3,366	198	26	24	-	20	128	-
CHUBB SEGUROS PANAMA, S.A.	106	-	106	-	-	-	-	-	243	243	-	-	-	-	-
COMPAÑÍA INTERNACIONAL DE SEGUROS, S.A	20,584	20,584	-	-	448	359	89	114,694	2,270	1,610	228	-	32	400	-
GENERAL DE SEGUROS, S.A.	34	18	16	-	10	7	3	5,082	238	18	74	1	78	67	-
MAPFRE PANAMÁ, S.A	542	542	-	-	67	25	42	55,681	529	87	140	-	77	225	-
MERCANTIL PANAMÁ SEGUROS, S.A	-	-	-	-	-	-	-	-	18	18	-	-	-	-	-
MULTIBANK SEGUROS, S.A	5	5	-	-	15	2	13	7,483	139	69	16	-	26	28	-
ÓPTIMA COMPAÑÍA DE SEGUROS, S.A.	429	370	59	-	59	32	27	16,065	563	144	139	-	99	181	-
PAN AMERICAN LIFE INSURANCE DE PANAMÁ, S.A	-	-	-	-	-	-	-	-	-	-	-	-	-	-	-
SAGICOR PANAMÁ, S.A	-	-	-	-	-	-	-	-	-	-	-	-	-	-	-
SEGUROS FEDPA, S.A	570	570	-	-	1	1	-	352,691	93	-	30	-	21	41	1
SEGUROS SURAMERICANA, S.A	1,873	1,635	238	-	444	444	-	137,365	365	7	146	-	58	154	-
VIVIR COMPAÑÍA DE SEGUROS, SA.	-	-	-	-	-	-	-	-	-	-	-	-	-	-	-
WORLDWIDE MEDICAL ASSURANCE, LTD	-	-	-	-	-	-	-	-	-	-	-	-	-	-	-
SUB-TOTAL	34,843	27,615	7,202	26	1,599	1,346	253	910,499	8,878	2,656	2,938	829	800	1,652	3



SUPERINTENDENCIA DE SEGUROS Y REASEGUROS DE PANAMA
POLIZAS VIGENTES DE SEGURO DIRECTO RIESGO LOCAL
AL 31 DE ENERO DE 2025

RAMOS DE SEGUROS	RAMOS GENERALES														
	Transporte de Carga	Terrestre	Marítimo	Aéreo	Casco	Marítimo	Aéreo	Automóvil	Ramos Técnicos	TRC TRM	Equipo Electrónico	Caldera y Maquinaria	Rotura de Maquinaria	Equipo Pesado	Vidrios
BUPA PANAMÁ, S.A.	-	-	-	-	-	-	-	-	-	-	-	-	-	-	-
INTERAMERICANA DE FIANZAS Y SEGUROS, S.A.	41	19	20	2	7	2	5	-	365	243	4	-	2	116	-
LA REGIONAL DE SEGUROS, S.A	176	60	87	29	172	82	90	34,371	89	4	11	-	7	67	-
SUB-TOTAL	217	79	107	31	179	84	95	34,371	454	247	15	-	9	183	-
TOTAL	35,060	27,694	7,309	57	1,778	1,430	348	944,870	9,332	2,903	2,953	829	809	1,835	3



SUPERINTENDENCIA DE SEGUROS Y REASEGUROS DE PANAMA
POLIZAS VIGENTES DE SEGURO DIRECTO RIESGO LOCAL
AL 31 DE ENERO DE 2025

RAMOS DE SEGUROS	RAMOS GENERALES									
	Riesgos Diversos	Responsabilidad Civil	Robo	Fidelidad y DDD	BBB	Otros	Títulos de Propiedad	Fianzas	Oferta y Cumplimiento	Otras
ACERTA SEGUROS	1,199	973	60	71	-	95	-	2,805	1,871	934
ALIADO SEGUROS	729	570	2	2	-	155	-	1,988	541	1,447
ASEGURADORA ANCON, S.A	1,467	1,114	112	-	-	241	-	1,316	381	935
ASEGURADORA GLOBAL, S.A	12	-	-	-	-	12	-	537	154	383
ASSA COMPAÑÍA DE SEGUROS, S.A	9,035	4,687	2,244	244	7	1,853	-	19,682	1,222	18,460
BANESCO SEGUROS, S.A.	430	338	16	28	-	48	-	31	-	31
CHUBB SEGUROS PANAMA, S.A.	657	657	-	-	-	-	-	287	-	287
COMPAÑÍA INTERNACIONAL DE SEGUROS, S.A	5,243	4,543	184	171	-	345	-	48,071	29,184	18,887
GENERAL DE SEGUROS, S.A.	254	196	13	22	-	23	40	296	296	-
MAPFRE PANAMÁ, S.A	5,070	1,375	180	144	1	3,370	-	3,459	3,458	1
MERCANTIL PANAMÁ SEGUROS, S.A	404	78	-	-	-	326	-	104	-	104
MULTIBANK SEGUROS, S.A	165	78	9	6	1	71	-	139	79	60
ÓPTIMA COMPAÑÍA DE SEGUROS, S.A.	1,617	1,334	178	2	4	99	-	1,343	284	1,059
PAN AMERICAN LIFE INSURANCE DE PANAMÁ, S.A	-	-	-	-	-	-	-	-	-	-
SAGICOR PANAMÁ, S.A	-	-	-	-	-	-	-	-	-	-
SEGUROS FEDPA, S.A	324	249	9	66	-	-	-	271	126	145
SEGUROS SURAMERICANA, S.A	2,943	574	604	409	-	1,356	-	8,076	-	8,076
VIVIR COMPAÑÍA DE SEGUROS, SA.	-	-	-	-	-	-	-	-	-	-
WORLDWIDE MEDICAL ASSURANCE, LTD	-	-	-	-	-	-	-	-	-	-
SUB-TOTAL	29,549	16,766	3,611	1,165	13	7,994	40	88,405	37,596	50,809



SUPERINTENDENCIA DE SEGUROS Y REASEGUROS DE PANAMA
POLIZAS VIGENTES DE SEGURO DIRECTO RIESGO LOCAL
AL 31 DE ENERO DE 2025

RAMOS DE SEGUROS	RAMOS GENERALES									
	Riesgos Diversos	Responsabilidad Civil	Robo	Fidelidad y DDD	BBB	Otros	Titulos de Propiedad	Fianzas	Oferta y Cumplimiento	Otras
BUPA PANAMÁ, S.A.	-	-	-	-	-	-	-	-	-	-
INTERAMERICANA DE FIANZAS Y SEGUROS, S.A.	557	537	-	9	-	11	-	5,019	4,727	292
LA REGIONAL DE SEGUROS, S.A	446	399	3	23	-	21	-	322	36	286
SUB-TOTAL	1,003	936	3	32	-	32	-	5,341	4,763	578
TOTAL	30,552	17,702	3,614	1,197	13	8,026	40	93,746	42,359	51,387



SUPERINTENDENCIA DE SEGUROS Y REASEGUROS DE PANAMA

PRIMAS SUSCRITAS DE SEGURO DIRECTO RIESGO LOCAL

AL 31 DE ENERO DE 2025

RAMOS DE SEGUROS	GRAN TOTAL	RAMOS VIDA										
		TOTAL VIDA	Vida Individual	Primer año	Renovación	Accidentes Personales	Individual	Grupo	Invalidez	Salud	Individual	Grupo
ACERTA SEGUROS	2,611,241.45	478,506.72	(7,133.33)	(2,893.30)	(4,240.03)	26,570.26	3,596.36	22,973.90	-	353,500.75	47,259.77	306,240.98
ALIADO SEGUROS	5,408,001.49	268,778.52	-	-	-	78,308.65	3,466.00	74,842.65	-	-	-	-
ASEGURADORA ANCON, S.A	4,890,551.68	1,696,269.39	99,166.16	4,645.98	94,520.18	69,060.10	9,742.23	59,317.87	-	1,140,612.86	808,564.48	332,048.38
ASEGURADORA GLOBAL, S.A	2,862,429.23	1,681,250.36	13,196.61	13,196.61	-	29,959.09	29,959.09	-	-	-	-	-
ASSA COMPAÑÍA DE SEGUROS, S.A	45,139,002.73	19,904,580.92	4,316,639.29	411,119.13	3,905,520.16	411,692.80	63,880.29	347,812.51	-	10,191,360.66	3,412,054.10	6,779,306.56
BANESCO SEGUROS, S.A.	1,506,076.13	1,079,735.40	217,199.92	195,982.24	21,217.68	9,512.16	8,687.89	824.27	-	-	-	-
CHUBB SEGUROS PANAMA, S.A.	1,737,147.09	154,317.41	-	-	-	146,651.85	-	146,651.85	-	-	-	-
COMPAÑÍA INTERNACIONAL DE SEGUROS, S.A	24,677,700.97	13,226,224.24	2,742,339.34	252,069.27	2,490,270.07	527,330.65	35,497.67	491,832.98	-	5,461,866.88	4,594,114.19	867,752.69
GENERAL DE SEGUROS, S.A.	6,358,597.14	3,269,987.43	-	-	-	144,864.08	144,864.08	-	-	-	-	-
MAPFRE PANAMÁ, S.A	21,896,124.42	13,073,129.57	1,993,475.30	168,066.76	1,825,408.54	90,945.84	8,323.72	82,622.12	-	8,775,227.73	3,229,482.62	5,545,745.11
MERCANTIL PANAMÁ SEGUROS, S.A	1,292,114.60	765,276.13	105,552.73	26,346.99	79,205.74	465.55	465.55	-	-	659,257.85	659,257.85	-
MULTIBANK SEGUROS, S.A	2,325,880.13	1,311,893.55	54,323.70	7,280.29	47,043.41	106,303.09	40,526.86	65,776.23	-	-	-	-
ÓPTIMA COMPAÑÍA DE SEGUROS, S.A.	2,258,801.18	217,280.64	37,589.52	4,441.73	33,147.79	56,598.07	2,114.63	54,483.44	-	-	-	-
PAN AMERICAN LIFE INSURANCE DE PANAMÁ, S.A	17,845,882.23	17,845,882.23	4,012,652.47	1,601,231.76	2,411,420.71	304,507.27	110,081.34	194,425.93	-	11,290,535.96	3,008,965.79	8,281,570.17
SAGICOR PANAMÁ, S.A	285,478.58	285,478.58	56,311.24	5,631.12	50,680.12	3,235.80	-	3,235.80	-	210,711.88	135,372.49	75,339.39
SEGUROS FEDPA, S.A	7,223,014.32	784,012.92	1,750.14	193.43	1,556.71	179,381.49	150,943.89	28,437.60	-	4,355.68	-	4,355.68
SEGUROS SURAMERICANA, S.A	12,648,308.46	3,736,218.24	1,564,329.33	144,020.20	1,420,309.13	297,550.87	165,885.27	131,665.60	-	77,249.75	77,249.75	-
VIVIR COMPAÑÍA DE SEGUROS, SA.	1,276,052.48	1,276,052.48	-	-	-	802.53	-	802.53	-	1,230,147.80	773,135.53	457,012.27
WORLDWIDE MEDICAL ASSURANCE, LTD	4,277,940.65	4,277,940.65	784,891.92	178,177.71	606,714.21	-	-	-	-	3,482,359.51	2,501,073.69	981,285.82
SUB-TOTAL	\$166,520,344.96	\$85,332,815.38	\$15,992,284.34	\$3,009,509.92	\$12,982,774.42	\$2,483,740.15	\$778,034.87	\$1,705,705.28	\$0.00	\$42,877,187.31	\$19,246,530.26	\$23,630,657.05



SUPERINTENDENCIA DE SEGUROS Y REASEGUROS DE PANAMA

PRIMAS SUSCRITAS DE SEGURO DIRECTO RIESGO LOCAL

AL 31 DE ENERO DE 2025

RAMOS DE SEGUROS	GRAN TOTAL	RAMOS VIDA										
		TOTAL VIDA	Vida Individual	Primer año	Renovación	Accidentes Personales	Individual	Grupo	Invalidez	Salud	Individual	Grupo
BUPA PANAMÁ, S.A.	1,413,009.86	1,413,009.86	-	-	-	-	-	-	-	1,413,009.86	677,437.56	735,572.30
INTERAMERICANA DE FIANZAS Y SEGUROS, S.A.	625,363.42	49,190.92	30,727.52	17,478.89	13,248.63	6,075.28	105.73	5,969.55	-	-	-	-
LA REGIONAL DE SEGUROS, S.A	1,806,385.67	272,769.39	53,166.27	15,450.74	37,715.53	12,950.16	2,238.83	10,711.33	-	181,894.81	178,304.99	3,589.82
SUB-TOTAL	3,844,758.95	1,734,970.17	83,893.79	32,929.63	50,964.16	19,025.44	2,344.56	16,680.88	-	1,594,904.67	855,742.55	739,162.12
TOTAL	\$170,365,103.91	\$87,067,785.55	\$16,076,178.13	\$3,042,439.55	\$13,033,738.58	\$2,502,765.59	\$780,379.43	\$1,722,386.16	\$0.00	\$44,472,091.98	\$20,102,272.81	\$24,369,819.17



SUPERINTENDENCIA DE SEGUROS Y REASEGUROS DE PANAMA

PRIMAS SUSCRITAS DE SEGURO DIRECTO RIESGO LOCAL

AL 31 DE ENERO DE 2025

RAMOS DE SEGUROS				RAMOS GENERALES											
	Colectivos de Vida	Colectivo de vida	Colectivo de Deudores	TOTAL GENERALES	Incendio y Líneas Aliadas	Residencial	Comercial	Industrial	Vida Industrial	Anualidades	Rentas Vitalicias	Pérdida de Ingresos	Multirisgo	Residencial	Comercial e Industrial
ACERTA SEGUROS	105,569.04	90,776	14,793	2,132,735	320,197	32,446	287,751	-	-	-	-	-	18,515	7,995	10,520
ALIADO SEGUROS	190,469.87	80,778	109,692	5,139,223	957,047	50,364	906,683	-	-	-	-	-	18,585	12,920	5,664
ASEGURADORA ANCON, S.A	387,430.27	106,395	281,036	3,194,282	207,321	65,276	134,686	7,359	-	-	-	-	23,826	9,633	14,193
ASEGURADORA GLOBAL, S.A	1,638,094.66	689	1,637,406	1,181,179	246,277	223,613	22,664	-	-	-	-	-	-	-	-
ASSA COMPAÑÍA DE SEGUROS, S.A	4,984,888.17	1,384,945	3,599,944	25,234,422	5,389,399	1,317,674	4,071,726	-	-	-	-	-	243,344	158,121	85,223
BANESCO SEGUROS, S.A.	853,023.32	777	852,246	426,341	105,411	-	105,411	-	-	-	-	-	115,659	15,632	100,026
CHUBB SEGUROS PANAMA, S.A.	7,665.56	7,666	-	1,582,830	655,751	-	655,751	-	-	-	-	-	-	-	-
COMPAÑÍA INTERNACIONAL DE SEGUROS, S.A	4,494,687.37	682,119	3,812,568	11,451,477	3,431,293	3,431,293	-	-	-	-	-	-	51,836	51,836	-
GENERAL DE SEGUROS, S.A.	3,125,123.35	721,668	2,403,455	3,088,610	722,515	722,515	-	-	-	-	-	-	11,271	8,801	2,470
MAPFRE PANAMÁ, S.A	2,213,480.70	1,123,051	1,090,429	8,822,995	1,545,099	-	1,545,099	-	-	-	-	-	-	-	-
MERCANTIL PANAMÁ SEGUROS, S.A	-	-	-	526,838	32,130	32,130	-	-	-	-	-	-	15,102	13,187	1,915
MULTIBANK SEGUROS, S.A	1,151,266.76	67,819	1,083,447	1,013,987	206,898	75,143	128,745	3,010	-	-	-	-	2,848	1,904	944
ÓPTIMA COMPAÑÍA DE SEGUROS, S.A.	123,093.05	80,492	42,601	2,041,521	674,794	84,205	596,789	(6,200)	-	-	-	-	50,553	19,040	31,513
PAN AMERICAN LIFE INSURANCE DE PANAMÁ, S.A	2,238,186.53	1,709,325	528,862	-	-	-	-	-	-	-	-	-	-	-	-
SAGICOR PANAMÁ, S.A	15,219.66	5,296	9,923	-	-	-	-	-	-	-	-	-	-	-	-
SEGUROS FEDPA, S.A	598,525.61	408,713	189,813	6,439,001	129,089	129,089	-	-	-	-	-	-	17,777	980	16,798
SEGUROS SURAMERICANA, S.A	1,797,088.29	1,797,088	-	8,912,090	2,011,989	1,314,761	697,227	-	-	-	-	-	-	-	-
VIVIR COMPAÑÍA DE SEGUROS, SA.	45,102.15	45,102	-	-	-	-	-	-	-	-	-	-	-	-	-
WORLDWIDE MEDICAL ASSURANCE, LTD	10,689.22	10,689	-	-	-	-	-	-	-	-	-	-	-	-	-
SUB-TOTAL	\$23,979,603.58	8,323,388	15,656,215	81,187,530	16,635,208	7,478,507	9,152,532	4,168	-	-	-	-	569,315	300,049	269,266



SUPERINTENDENCIA DE SEGUROS Y REASEGUROS DE PANAMA

PRIMAS SUSCRITAS DE SEGURO DIRECTO RIESGO LOCAL

AL 31 DE ENERO DE 2025

RAMOS DE SEGUROS				RAMOS GENERALES											
	Colectivos de Vida	Colectivo de vida	Colectivo de Deudores	TOTAL GENERALES	Incendio y Líneas Aliadas	Residencial	Comercial	Industrial	Vida Industrial	A anualidades	Rentas Vitalicias	Pérdida de Ingresos	Multirisgo	Residencial	Comercial e Industrial
BUPA PANAMÁ, S.A.	-	-	-	-	-	-	-	-	-	-	-	-	-	-	-
INTERAMERICANA DE FIANZAS Y SEGUROS, S.A.	12,388.12	-	12,388	576,173	18,502	5,414	13,088	-	-	-	-	-	1,627	585	1,042
LA REGIONAL DE SEGUROS, S.A	24,758.15	24,758	-	1,533,616	50,633	6,056	44,318	259	-	-	-	-	24,561	9,137	15,424
SUB-TOTAL	37,146.27	24,758	12,388	2,109,789	69,136	11,470	57,406	259	-	-	-	-	26,188	9,722	16,466
TOTAL	\$24,016,749.85	8,348,146	15,668,604	83,297,318	16,704,343	7,489,977	9,209,939	4,428	-	-	-	-	595,503	309,771	285,732



SUPERINTENDENCIA DE SEGUROS Y REASEGUROS DE PANAMA

PRIMAS SUSCRITAS DE SEGURO DIRECTO RIESGO LOCAL

AL 31 DE ENERO DE 2025

RAMOS DE SEGUROS	RAMOS GENERALES														
	Transporte de Carga	Terrestre	Marítimo	Aéreo	Casco	Marítimo	Aéreo	Automóvil	Ramos Técnicos	TRC TRM	Equipo Electrónico	Caldera y Maquinaria	Rotura de Maquinaria	Equipo Pesado	Vidrios
ACERTA SEGUROS	25,447	7,727	(3,834)	21,555	328,797	276,123	52,674	524,963	92,469	82,366	487	-	2,600	7,015	-
ALIADO SEGUROS	494,670	494,670	-	-	11,295	10,326	969	1,816,943	76,409	28,956	14,589	-	15,654	17,210	-
ASEGURADORA ANCON, S.A	64,037	58,569	5,467	-	285,770	113,549	172,221	2,184,122	45,909	8,258	4,672	-	999	31,981	-
ASEGURADORA GLOBAL, S.A	-	-	-	-	-	-	-	438,899	35,433	35,433	-	-	-	-	-
ASSA COMPAÑÍA DE SEGUROS, S.A	1,202,025	59,195	1,142,830	-	584,599	231,183	353,416	7,394,489	672,281	341,061	50,878	-	280,342	-	-
BANESCO SEGUROS, S.A.	5,743	5,743	-	-	(676)	(676)	-	152,461	28,582	13,330	(1,242)	-	(50)	16,544	-
CHUBB SEGUROS PANAMA, S.A.	133,922	-	133,922	-	-	-	-	-	162,436	162,436	-	-	-	-	-
COMPAÑÍA INTERNACIONAL DE SEGUROS, S.A	292,904	292,904	-	-	439,243	100,101	339,142	2,678,484	1,673,427	1,576,068	43,016	-	9,024	45,319	-
GENERAL DE SEGUROS, S.A.	26,554	1,157	25,396	-	54,896	54,896	-	235,901	25,558	11,521	466	10,747	581	2,244	-
MAPFRE PANAMÁ, S.A	670,805	670,805	-	-	103,768	49,269	54,499	1,523,922	524,788	493,408	14,745	-	602	16,034	-
MERCANTIL PANAMÁ SEGUROS, S.A	-	-	-	-	-	-	-	-	28,053	28,053	-	-	-	-	-
MULTIBANK SEGUROS, S.A	950	950	-	-	(21,967)	8,549	(30,516)	621,566	25,053	13,136	6,895	-	3,140	1,883	-
ÓPTIMA COMPAÑÍA DE SEGUROS, S.A.	76,455	30,405	46,049	-	31,934	17,918	14,016	700,899	100,768	48,703	25,569	-	4,473	22,022	-
PAN AMERICAN LIFE INSURANCE DE PANAMÁ, S.A	-	-	-	-	-	-	-	-	-	-	-	-	-	-	-
SAGICOR PANAMÁ, S.A	-	-	-	-	-	-	-	-	-	-	-	-	-	-	-
SEGUROS FEDPA, S.A	9,507	9,507	-	-	-	-	-	6,084,014	2,750	-	59	-	691	2,000	-
SEGUROS SURAMERICANA, S.A	187,679	42,235	145,444	-	69,664	69,664	-	5,624,602	56,565	(57,831)	761	-	96,581	17,054	-
VIVIR COMPAÑÍA DE SEGUROS, SA.	-	-	-	-	-	-	-	-	-	-	-	-	-	-	-
WORLDWIDE MEDICAL ASSURANCE, LTD	-	-	-	-	-	-	-	-	-	-	-	-	-	-	-
SUB-TOTAL	3,190,697	1,673,868	1,495,274	21,555	1,887,323	930,901	956,422	29,981,265	3,550,482	2,784,898	160,897	10,747	414,635	179,305	-



SUPERINTENDENCIA DE SEGUROS Y REASEGUROS DE PANAMA

PRIMAS SUSCRITAS DE SEGURO DIRECTO RIESGO LOCAL

AL 31 DE ENERO DE 2025

RAMOS DE SEGUROS	RAMOS GENERALES														
	Transporte de Carga	Terrestre	Marítimo	Aéreo	Casco	Marítimo	Aéreo	Automóvil	Ramos Técnicos	TRC TRM	Equipo Electrónico	Caldera y Maquinaria	Rotura de Maquinaria	Equipo Pesado	Vidrios
BUPA PANAMÁ, S.A.	-	-	-	-	-	-	-	-	-	-	-	-	-	-	-
INTERAMERICANA DE FIANZAS Y SEGUROS, S.A.	664	-	664	-	9,790	-	9,790	-	58,809	49,136	179	-	-	9,494	-
LA REGIONAL DE SEGUROS, S.A	129,547	5,414	123,974	158	163,953	77,776	86,177	801,798	12,261	9,135	(57)	-	(346)	3,530	-
SUB-TOTAL	130,211	5,414	124,639	158	173,743	77,776	95,967	801,798	71,069	58,271	121	-	(346)	13,024	-
TOTAL	3,320,908	1,679,283	1,619,913	21,713	2,061,066	1,008,677	1,052,389	30,783,062	3,621,551	2,843,169	161,018	10,747	414,289	192,329	-



SUPERINTENDENCIA DE SEGUROS Y REASEGUROS DE PANAMA

PRIMAS SUSCRITAS DE SEGURO DIRECTO RIESGO LOCAL

AL 31 DE ENERO DE 2025

RAMOS DE SEGUROS	RAMOS GENERALES									
	Riesgos Diversos	Responsabilidad Civil	Robo	Fidelidad y DDD	BBB	Otros	Titulos de Propiedad	Fianzas	Oferta y Cumplimiento	Otras
ACERTA SEGUROS	108,129	87,226	10,050	4,604	-	6,249	-	714,219	531,271	182,949
ALIADO SEGUROS	1,441,850	936,679	19,267	2,628	-	483,276	-	322,424	263,593	58,831
ASEGURADORA ANCON, S.A	334,277	259,586	30,044	-	-	44,647	-	49,020	11,959	37,061
ASEGURADORA GLOBAL, S.A	153,797	-	-	-	-	153,797	-	306,772	297,323	9,449
ASSA COMPAÑIA DE SEGUROS, S.A	3,530,864	1,725,147	83,692	1,276,003	12,081	433,941	-	6,217,421	5,540,053	677,369
BANESCO SEGUROS, S.A.	18,259	20,446	(679)	389	-	(1,897)	-	900	-	900
CHUBB SEGUROS PANAMA, S.A.	610,936	610,936	-	-	-	-	-	19,785	-	19,785
COMPAÑIA INTERNACIONAL DE SEGUROS, S.A	1,926,602	1,463,292	32,504	15,010	-	415,796	-	957,688	697,677	260,011
GENERAL DE SEGUROS, S.A.	1,999,825	17,458	-	787	-	1,981,580	-	12,090	12,090	-
MAPFRE PANAMÁ, S.A	555,437	305,372	31,421	12,172	-	206,472	-	3,899,176	62,148	3,837,028
MERCANTIL PANAMÁ SEGUROS, S.A	451,404	12,912	-	-	-	438,492	-	150	-	150
MULTIBANK SEGUROS, S.A	166,727	15,967	15,233	6,762	-	128,765	-	11,912	8,128	3,784
ÓPTIMA COMPAÑIA DE SEGUROS, S.A.	284,446	166,873	41,951	2,138	-	73,485	-	121,672	41,749	79,924
PAN AMERICAN LIFE INSURANCE DE PANAMÁ, S.A	-	-	-	-	-	-	-	-	-	-
SAGICOR PANAMÁ, S.A	-	-	-	-	-	-	-	-	-	-
SEGUROS FEDPA, S.A	169,594	20,581	4,630	144,384	-	-	-	26,270	26,270	-
SEGUROS SURAMERICANA, S.A	727,010	265,296	36,457	5,436	-	419,821	-	234,582	-	234,582
VIVIR COMPAÑIA DE SEGUROS, SA.	-	-	-	-	-	-	-	-	-	-
WORLDWIDE MEDICAL ASSURANCE, LTD	-	-	-	-	-	-	-	-	-	-
SUB-TOTAL	12,479,158	5,907,770	304,571	1,470,313	12,081	4,784,423	-	12,894,082	7,492,260	5,401,822



SUPERINTENDENCIA DE SEGUROS Y REASEGUROS DE PANAMA

PRIMAS SUSCRITAS DE SEGURO DIRECTO RIESGO LOCAL

AL 31 DE ENERO DE 2025

RAMOS DE SEGUROS	RAMOS GENERALES									
	Riesgos Diversos	Responsabilidad Civil	Robo	Fidelidad y DDD	BBB	Otros	Titulos de Propiedad	Fianzas	Oferta y Cumplimiento	Otras
BUPA PANAMÁ, S.A.	-	-	-	-	-	-	-	-	-	-
INTERAMERICANA DE FIANZAS Y SEGUROS, S.A.	71,719	70,625	-	-	-	1,095	-	415,061	401,366	13,695
LA REGIONAL DE SEGUROS, S.A	238,475	51,471	1,004	1,972	-	184,029	-	112,388	99,450	12,938
SUB-TOTAL	310,195	122,096	1,004	1,972	-	185,124	-	527,449	500,816	26,634
TOTAL	12,789,353	6,029,866	305,575	1,472,285	12,081	4,969,547	-	13,421,531	7,993,076	5,428,455



SUPERINTENDENCIA DE SEGUROS Y REASEGUROS DE PANAMA

SINIESTROS PAGADOS DE SEGURO DIRECTO RIESGO LOCAL

AL 31 DE ENERO DE 2025

RAMOS DE SEGUROS	GRAN TOTAL	RAMOS VIDA										
		TOTAL VIDA	Vida Individual	Primer año	Renovación	Accidentes Personales	Individual	Grupo	Invalidez	Salud	Individual	Grupo
ACERTA SEGUROS	821,531.21	267,891.15	-	-	-	4,563.76	-	4,563.76	-	253,997.80	27,718.13	226,279.67
ALIADO SEGUROS	356,777.59	102,498.19	-	-	-	83,443.84	953.45	82,490.39	-	-	-	-
ASEGURADORA ANCON, S.A	3,131,067.81	951,507.55	200,000.00	-	200,000.00	27,337.40	23.32	27,314.08	-	664,803.48	473,697.87	191,105.61
ASEGURADORA GLOBAL, S.A	917,476.71	565,491.40	-	-	-	-	-	-	-	-	-	-
ASSA COMPAÑÍA DE SEGUROS, S.A	12,298,799.10	6,620,969.55	893,620.51	893,620.51	-	165,469.56	23,675.85	141,793.71	-	4,915,000.10	1,805,769.87	3,109,230.23
BANESCO SEGUROS, S.A.	555,892.46	288,163.81	-	-	-	-	-	-	-	-	-	-
CHUBB SEGUROS PANAMA, S.A.	32,283.03	14,591.84	-	-	-	13,303.53	-	13,303.53	-	-	-	-
COMPAÑÍA INTERNACIONAL DE SEGUROS, S.A	13,294,491.25	7,631,570.75	365,418.45	-	365,418.45	100,223.54	5,095.01	95,128.53	-	4,139,783.75	3,524,146.67	615,637.08
GENERAL DE SEGUROS, S.A.	1,084,897.95	790,401.27	-	-	-	22,996.50	22,996.50	-	-	-	-	-
MAPFRE PANAMÁ, S.A	8,893,867.30	5,900,640.12	291,161.51	20,808.57	270,352.94	20,349.52	11,829.98	8,519.54	-	4,994,255.99	1,983,826.08	3,010,429.91
MERCANTIL PANAMÁ SEGUROS, S.A	254,090.35	227,483.54	-	-	-	-	-	-	-	227,483.54	227,483.54	-
MULTIBANK SEGUROS, S.A	288,989.75	135,931.09	-	-	-	-	-	-	-	-	-	-
ÓPTIMA COMPAÑÍA DE SEGUROS, S.A.	870,752.36	60,371.52	-	-	-	6,700.76	-	6,700.76	-	-	-	-
PAN AMERICAN LIFE INSURANCE DE PANAMÁ, S.A	7,565,703.20	7,565,703.20	359,192.24	-	359,192.24	52,625.76	13,241.23	39,384.53	-	6,625,768.69	1,900,321.32	4,725,447.37
SAGICOR PANAMÁ, S.A	198,867.26	198,867.26	-	-	-	6,387.49	-	6,387.49	-	192,479.77	139,322.79	53,156.98
SEGUROS FEDPA, S.A	2,914,287.89	224,115.17	-	-	-	35,855.26	35,855.26	-	-	3,510.72	3,510.72	-
SEGUROS SURAMERICANA, S.A	5,834,008.90	719,518.15	187,500.00	-	187,500.00	244,679.80	105,802.24	138,877.56	-	54,160.38	54,160.38	-
VIVIR COMPAÑÍA DE SEGUROS, SA.	858,909.37	858,909.37	-	-	-	2,425.00	-	2,425.00	-	853,493.18	570,966.09	282,527.09
WORLDWIDE MEDICAL ASSURANCE, LTD	2,555,159.69	2,555,159.69	-	-	-	-	-	-	-	2,555,159.69	1,812,182.75	742,976.94
SUB-TOTAL	\$62,727,853.18	\$35,679,784.62	\$2,296,892.71	\$914,429.08	\$1,382,463.63	\$786,361.72	\$219,472.84	\$566,888.88	\$0.00	\$25,479,897.09	\$12,523,106.21	\$12,956,790.88



SUPERINTENDENCIA DE SEGUROS Y REASEGUROS DE PANAMA

SINIESTROS PAGADOS DE SEGURO DIRECTO RIESGO LOCAL

AL 31 DE ENERO DE 2025

RAMOS DE SEGUROS	GRAN TOTAL	RAMOS VIDA										
		TOTAL VIDA	Vida Individual	Primer año	Renovación	Accidentes Personales	Individual	Grupo	Invalidez	Salud	Individual	Grupo
BUPA PANAMÁ, S.A.	509,991.50	509,991.50	-	-	-	-	-	-	-	509,991.50	379,901.34	130,090.16
INTERAMERICANA DE FIANZAS Y SEGUROS, S.A.	22,561.73	16,151.03	-	-	-	561.04	-	561.04	-	-	-	-
LA REGIONAL DE SEGUROS, S.A	1,073,720.75	193,616.49	-	-	-	-	-	-	-	187,106.07	187,106.07	-
SUB-TOTAL	1,606,273.98	719,759.02	-	-	-	561.04	-	561.04	-	697,097.57	567,007.41	130,090.16
TOTAL	\$64,334,127.16	\$36,399,543.64	\$2,296,892.71	\$914,429.08	\$1,382,463.63	\$786,922.76	\$219,472.84	\$567,449.92	\$0.00	\$26,176,994.66	\$13,090,113.62	\$13,086,881.04



SUPERINTENDENCIA DE SEGUROS Y REASEGUROS DE PANAMA
SINIESTROS PAGADOS DE SEGURO DIRECTO RIESGO LOCAL
AL 31 DE ENERO DE 2025

RAMOS DE SEGUROS				RAMOS GENERALES											
	Colectivos de Vida	Colectivo de vida	Colectivo de Deudores	TOTAL GENERALES	Incendio y Líneas Aliadas	Residencial	Comercial	Industrial	Vida Industrial	Anualidades	Rentas Vitalicias	Pérdida de Ingresos	Multirisgo	Residencial	Comercial e Industrial
ACERTA SEGUROS	9,329.59	6,385	2,944	553,640	53,715	8,152	45,563	-	-	-	-	-	12,523	7,579	4,943
ALIADO SEGUROS	19,054.35	8,061	10,993	254,279	606	401	205	-	-	-	-	-	1,502	1,502	-
ASEGURADORA ANCON, S.A	59,366.67	21,042	38,325	2,179,560	105,601	9,487	91,619	4,494	-	-	-	-	5,543	294	5,249
ASEGURADORA GLOBAL, S.A	565,491.40	-	565,491	351,985	1,774	1,774	-	-	-	-	-	-	-	-	-
ASSA COMPAÑÍA DE SEGUROS, S.A	646,879.38	323,166	323,713	5,677,830	530,777	296,906	233,871	-	-	-	-	-	71,202	46,577	24,625
BANESCO SEGUROS, S.A.	288,163.81	5,423	282,741	267,729	425	-	425	-	-	-	-	-	22,455	5,799	16,655
CHUBB SEGUROS PANAMA, S.A.	1,288.31	1,288	-	17,691	2,784	-	2,784	-	-	-	-	-	-	-	-
COMPAÑÍA INTERNACIONAL DE SEGUROS, S.A	3,026,145.01	213,405	2,812,740	5,662,921	861,265	861,265	-	-	-	-	-	-	3,451	3,451	-
GENERAL DE SEGUROS, S.A.	767,404.77	767,405	-	294,497	33,147	33,147	-	-	-	-	-	-	1,071	381	690
MAPFRE PANAMÁ, S.A	594,873.10	339,848	255,025	2,993,227	44,791	-	44,791	-	-	-	-	-	-	-	-
MERCANTIL PANAMÁ SEGUROS, S.A	-	-	-	26,607	-	-	-	-	-	-	-	-	4,294	485	3,809
MULTIBANK SEGUROS, S.A	135,931.09	27,329	108,602	153,059	7,606	7,606	-	-	-	-	-	-	-	-	-
ÓPTIMA COMPAÑÍA DE SEGUROS, S.A.	53,670.76	29,939	23,732	810,381	139,124	11,613	123,984	3,528	-	-	-	-	11,436	4,355	7,081
PAN AMERICAN LIFE INSURANCE DE PANAMÁ, S.A	528,116.51	449,226	78,890	-	-	-	-	-	-	-	-	-	-	-	-
SAGICOR PANAMÁ, S.A	-	-	-	-	-	-	-	-	-	-	-	-	-	-	-
SEGUROS FEDPA, S.A	184,749.19	141,623	43,126	2,690,173	-	-	-	-	-	-	-	-	-	-	-
SEGUROS SURAMERICANA, S.A	233,177.97	233,178	-	5,114,491	450,569	262,282	188,288	-	-	-	-	-	-	-	-
VIVIR COMPAÑÍA DE SEGUROS, SA.	2,991.19	2,991	-	-	-	-	-	-	-	-	-	-	-	-	-
WORLDWIDE MEDICAL ASSURANCE, LTD	-	-	-	-	-	-	-	-	-	-	-	-	-	-	-
SUB-TOTAL	\$7,116,633.10	2,570,310	4,546,323	27,048,069	2,232,183	1,492,632	731,529	8,022	-	-	-	-	133,476	70,424	63,052



SUPERINTENDENCIA DE SEGUROS Y REASEGUROS DE PANAMA
SINIESTROS PAGADOS DE SEGURO DIRECTO RIESGO LOCAL
AL 31 DE ENERO DE 2025

RAMOS DE SEGUROS				RAMOS GENERALES											
	Colectivos de Vida	Colectivo de vida	Colectivo de Deudores	TOTAL GENERALES	Incendio y Líneas Aliadas	Residencial	Comercial	Industrial	Vida Industrial	Anualidades	Rentas Vitalicias	Pérdida de Ingresos	Multirisgo	Residencial	Comercial e Industrial
BUPA PANAMÁ, S.A.	-	-	-	-	-	-	-	-	-	-	-	-	-	-	-
INTERAMERICANA DE FIANZAS Y SEGUROS, S.A.	15,589.99	-	15,590	6,411	331	331	-	-	-	-	-	-	353	-	353
LA REGIONAL DE SEGUROS, S.A	6,510.42	6,510	-	880,104	379	379	-	-	-	-	-	-	57,948	57,407	541
SUB-TOTAL	22,100.41	6,510	15,590	886,515	710	710	-	-	-	-	-	-	58,301	57,407	894
TOTAL	\$7,138,733.51	2,576,821	4,561,913	27,934,584	2,232,893	1,493,342	731,529	8,022	-	-	-	-	191,777	127,831	63,946



SUPERINTENDENCIA DE SEGUROS Y REASEGUROS DE PANAMA
SINIESTROS PAGADOS DE SEGURO DIRECTO RIESGO LOCAL
AL 31 DE ENERO DE 2025

RAMOS DE SEGUROS	RAMOS GENERALES														
	Transporte de Carga	Terrestre	Marítimo	Aéreo	Casco	Marítimo	Aéreo	Automóvil	Ramos Técnicos	TRC TRM	Equipo Electrónico	Caldera y Maquinaria	Rotura de Maquinaria	Equipo Pesado	Vidrios
ACERTA SEGUROS	335	335	-	-	134,552	87,052	47,500	300,041	21,871	21,408	464	-	-	-	-
ALIADO SEGUROS	368	368	-	-	-	-	-	190,118	3,249	-	-	-	-	3,249	-
ASEGURADORA ANCON, S.A	1,262	1,262	-	-	208,300	208,300	-	1,848,286	377	-	-	-	377	-	-
ASEGURADORA GLOBAL, S.A	-	-	-	-	-	-	-	345,559	-	-	-	-	-	-	-
ASSA COMPAÑÍA DE SEGUROS, S.A	38,568	11,778	26,789	-	2,406	2,406	-	3,677,024	40,707	25,394	15,313	-	-	-	-
BANESCO SEGUROS, S.A.	-	-	-	-	-	-	-	220,932	563	-	-	-	-	563	-
CHUBB SEGUROS PANAMA, S.A.	3,608	-	3,608	-	-	-	-	-	-	-	-	-	-	-	-
COMPAÑÍA INTERNACIONAL DE SEGUROS, S.A	27,810	27,810	-	-	29,438	29,438	-	2,448,054	104,019	-	4,000	-	100,019	-	-
GENERAL DE SEGUROS, S.A.	1,138	1,138	-	-	-	-	-	163,431	-	-	-	-	-	-	-
MAPFRE PANAMÁ, S.A	68,613	68,613	-	-	-	-	-	1,144,984	422	422	-	-	-	-	-
MERCANTIL PANAMÁ SEGUROS, S.A	-	-	-	-	-	-	-	-	-	-	-	-	-	-	-
MULTIBANK SEGUROS, S.A	-	-	-	-	-	-	-	132,692	-	-	-	-	-	-	-
ÓPTIMA COMPAÑÍA DE SEGUROS, S.A.	-	-	-	-	140,358	358	140,000	246,408	153,765	10,000	-	-	143,765	-	-
PAN AMERICAN LIFE INSURANCE DE PANAMÁ, S.A	-	-	-	-	-	-	-	-	-	-	-	-	-	-	-
SAGICOR PANAMÁ, S.A	-	-	-	-	-	-	-	-	-	-	-	-	-	-	-
SEGUROS FEDPA, S.A	908	908	-	-	1,007	1,007	-	2,688,195	-	-	-	-	-	-	-
SEGUROS SURAMERICANA, S.A	737	401	336	-	-	-	-	3,853,715	618,654	618,654	-	-	-	-	-
VIVIR COMPAÑÍA DE SEGUROS, SA.	-	-	-	-	-	-	-	-	-	-	-	-	-	-	-
WORLDWIDE MEDICAL ASSURANCE, LTD	-	-	-	-	-	-	-	-	-	-	-	-	-	-	-
SUB-TOTAL	143,346	112,612	30,733	-	516,061	328,561	187,500	17,259,441	943,628	675,878	19,777	-	244,161	3,812	-



SUPERINTENDENCIA DE SEGUROS Y REASEGUROS DE PANAMA
SINIESTROS PAGADOS DE SEGURO DIRECTO RIESGO LOCAL
AL 31 DE ENERO DE 2025

RAMOS DE SEGUROS	RAMOS GENERALES														
	Transporte de Carga	Terrestre	Marítimo	Aéreo	Casco	Marítimo	Aéreo	Automóvil	Ramos Técnicos	TRC TRM	Equipo Electrónico	Caldera y Maquinaria	Rotura de Maquinaria	Equipo Pesado	Vidrios
BUPA PANAMÁ, S.A.	-	-	-	-	-	-	-	-	-	-	-	-	-	-	-
INTERAMERICANA DE FIANZAS Y SEGUROS, S.A.	-	-	-	-	-	-	-	-	-	-	-	-	-	-	-
LA REGIONAL DE SEGUROS, S.A	-	-	-	-	121,027	121,027	-	697,037	-	-	-	-	-	-	-
SUB-TOTAL	-	-	-	-	121,027	121,027	-	697,037	-	-	-	-	-	-	-
TOTAL	143,346	112,612	30,733	-	637,088	449,588	187,500	17,956,478	943,628	675,878	19,777	-	244,161	3,812	-



SUPERINTENDENCIA DE SEGUROS Y REASEGUROS DE PANAMA
SINIESTROS PAGADOS DE SEGURO DIRECTO RIESGO LOCAL
AL 31 DE ENERO DE 2025

RAMOS DE SEGUROS	RAMOS GENERALES									
	Riesgos Diversos	Responsabilidad Civil	Robo	Fidelidad y DDD	BBB	Otros	Titulos de Propiedad	Fianzas	Oferta y Cumplimiento	Otras
ACERTA SEGUROS	3,242	3,242	-	-	-	-	-	27,362	26,078	1,284
ALIADO SEGUROS	58,436	54,036	-	-	-	4,399	-	-	-	-
ASEGURADORA ANCON, S.A	10,192	10,192	-	-	-	-	-	-	-	-
ASEGURADORA GLOBAL, S.A	4,652	-	-	-	-	4,652	-	-	-	-
ASSA COMPAÑÍA DE SEGUROS, S.A	489,400	108,838	-	138,251	-	242,311	-	827,745	4,334	823,412
BANESCO SEGUROS, S.A.	23,354	21,596	-	928	-	830	-	-	-	-
CHUBB SEGUROS PANAMA, S.A.	11,299	11,299	-	-	-	-	-	-	-	-
COMPAÑÍA INTERNACIONAL DE SEGUROS, S.A	409,824	34,988	20,967	301,763	-	52,106	-	1,779,059	1,759,588	19,472
GENERAL DE SEGUROS, S.A.	95,709	672	-	-	-	95,037	-	-	-	-
MAPFRE PANAMÁ, S.A	40,604	34,213	811	-	-	5,580	-	1,693,813	1,693,813	-
MERCANTIL PANAMÁ SEGUROS, S.A	22,313	1,453	-	-	-	20,860	-	-	-	-
MULTIBANK SEGUROS, S.A	12,762	843	-	-	-	11,919	-	-	-	-
ÓPTIMA COMPAÑÍA DE SEGUROS, S.A.	66,934	28,035	-	-	-	38,899	-	52,356	52,356	-
PAN AMERICAN LIFE INSURANCE DE PANAMÁ, S.A	-	-	-	-	-	-	-	-	-	-
SAGICOR PANAMÁ, S.A	-	-	-	-	-	-	-	-	-	-
SEGUROS FEDPA, S.A	62	62	-	-	-	-	-	-	-	-
SEGUROS SURAMERICANA, S.A	119,616	53,024	8,778	-	-	57,814	-	71,200	-	71,200
VIVIR COMPAÑÍA DE SEGUROS, SA.	-	-	-	-	-	-	-	-	-	-
WORLDWIDE MEDICAL ASSURANCE, LTD	-	-	-	-	-	-	-	-	-	-
SUB-TOTAL	1,368,399	362,494	30,557	440,942	-	534,406	-	4,451,535	3,536,168	915,367



SUPERINTENDENCIA DE SEGUROS Y REASEGUROS DE PANAMA
SINIESTROS PAGADOS DE SEGURO DIRECTO RIESGO LOCAL
AL 31 DE ENERO DE 2025

RAMOS DE SEGUROS	RAMOS GENERALES									
	Riesgos Diversos	Responsabilidad Civil	Robo	Fidelidad y DDD	BBB	Otros	Titulos de Propiedad	Fianzas	Oferta y Cumplimiento	Otras
BUPA PANAMÁ, S.A.	-	-	-	-	-	-	-	-	-	-
INTERAMERICANA DE FIANZAS Y SEGUROS, S.A.	5,727	5,727	-	-	-	-	-	-	-	-
LA REGIONAL DE SEGUROS, S.A	3,713	3,713	-	-	-	-	-	-	-	-
SUB-TOTAL	9,440	9,440	-	-	-	-	-	-	-	-
TOTAL	1,377,839	371,934	30,557	440,942	-	534,406	-	4,451,535	3,536,168	915,367



SUPERINTENDENCIA DE SEGUROS Y REASEGUROS DE PANAMA
SINIESTROS PAGADOS DE SEGURO DIRECTO RIESGO LOCAL POR PRIMA DEVENGADA
AL 31 DE ENERO DE 2025

RAMOS DE SEGUROS	GRAN TOTAL	RAMOS VIDA													
		TOTAL VIDA	Vida Individual	Primer año	Renovación	Accidentes Personales	Individual	Grupo	Invalidez	Salud	Individual	Grupo	Colectivos de Vida	Colectivo de vida	Colectivo de Deudores
ACERTA SEGUROS	0.31	0.56	490.00	-	-	0.17	-	0.20	-	0.72	0.59	0.74	0.09	0.07	0.20
ALIADO SEGUROS	0.07	0.38	-	-	-	1.07	0.28	1.10	-	-	-	-	0.10	0.10	0.10
ASEGURADORA ANCON, S.A	0.64	0.56	2.02	-	2.12	0.40	0.00	0.46	-	0.58	0.59	0.58	0.15	0.20	0.14
ASEGURADORA GLOBAL, S.A	0.32	0.34	-	-	-	-	-	-	-	-	-	-	0.35	-	0.35
ASSA COMPAÑÍA DE SEGUROS, S.A	0.27	0.33	0.21	2.17	-	0.40	0.37	0.41	-	0.48	0.53	0.46	0.13	0.23	0.09
BANESCO SEGUROS, S.A.	0.37	0.27	-	-	-	-	-	-	-	-	-	-	0.34	6.98	0.33
CHUBB SEGUROS PANAMA, S.A.	0.02	0.09	-	-	-	0.09	-	0.09	-	-	-	-	0.17	0.17	-
COMPAÑÍA INTERNACIONAL DE SEGUROS, S.A	0.54	0.58	0.13	-	0.15	0.19	0.14	0.19	-	0.76	0.77	0.71	0.67	0.31	0.74
GENERAL DE SEGUROS, S.A.	0.17	0.24	-	-	-	0.16	0.16	-	-	-	-	-	0.25	1.06	-
MAPFRE PANAMÁ, S.A	0.41	0.45	0.15	0.12	0.15	0.22	1.42	0.10	-	0.57	0.61	0.54	0.27	0.30	0.23
MERCANTIL PANAMÁ SEGUROS, S.A	0.20	0.30	-	-	-	-	-	-	-	0.35	0.35	-	-	-	-
MULTIBANK SEGUROS, S.A	0.12	0.10	-	-	-	-	-	-	-	-	-	-	0.12	0.40	0.10
ÓPTIMA COMPAÑÍA DE SEGUROS, S.A.	0.39	0.28	-	-	-	0.12	-	0.12	-	-	-	-	0.44	0.37	0.56
PAN AMERICAN LIFE INSURANCE DE PANAMÁ, S.A	0.42	0.42	0.09	-	0.15	0.17	0.12	0.20	-	0.59	0.63	0.57	0.24	0.26	0.15
SAGICOR PANAMÁ, S.A	0.70	0.70	-	-	-	1.97	-	1.97	-	0.91	1.03	0.71	-	-	-
SEGUROS FEDPA, S.A	0.40	0.29	-	-	-	0.20	0.24	-	-	0.81	-	-	0.31	0.35	0.23
SEGUROS SURAMERICANA, S.A	0.46	0.19	0.12	-	0.13	0.82	0.64	1.05	-	0.70	0.70	-	0.13	0.13	-
VIVIR COMPAÑÍA DE SEGUROS, SA.	0.67	0.67	-	-	-	3.02	-	3.02	-	0.69	0.74	0.62	0.07	0.07	-
WORLDWIDE MEDICAL ASSURANCE, LTD	0.60	0.60	-	-	-	-	-	-	-	0.73	0.72	0.76	-	-	-
SUB-TOTAL	0.38	0.42	0.14	0.30	0.11	0.32	0.28	0.33	-	0.59	0.65	0.55	0.30	0.31	0.29



SUPERINTENDENCIA DE SEGUROS Y REASEGUROS DE PANAMA
SINIESTROS PAGADOS DE SEGURO DIRECTO RIESGO LOCAL POR PRIMA DEVENGADA
AL 31 DE ENERO DE 2025

RAMOS DE SEGUROS	GRAN TOTAL	RAMOS VIDA													
		TOTAL VIDA	Vida Individual	Primer año	Renovación	Accidentes Personales	Individual	Grupo	Invalidez	Salud	Individual	Grupo	Colectivos de Vida	Colectivo de vida	Colectivo de Deudores
BUPA PANAMÁ, S.A.	0.36	0.36	-	-	-	-	-	-	-	0.36	0.56	0.18	-	-	-
INTERAMERICANA DE SEGUROS, S.A.	0.04	0.33	-	-	-	0.09	-	0.09	-	-	-	-	1.26	-	1.26
LA REGIONAL DE SEGUROS, S.A	0.59	0.71	-	-	-	-	-	-	-	1.03	1.05	-	0.26	0.26	-
SUB-TOTAL	0.42	0.41	-	-	-	0.03	-	0.03	-	0.44	0.66	0.18	0.59	0.26	1.26
TOTAL	0.38	0.42	0.14	0.30	0.11	0.31	0.28	0.33	-	0.59	0.65	0.54	0.30	0.31	0.29



SUPERINTENDENCIA DE SEGUROS Y REASEGUROS DE PANAMA
SINIESTROS PAGADOS DE SEGURO DIRECTO RIESGO LOCAL POR PRIMA DEVENGADA
AL 31 DE ENERO DE 2025

RAMOS DE SEGUROS	RAMOS GENERALES											
	TOTAL GENERALES	Incendio y Líneas Aliadas	Residencial	Comercial	Industrial	Vida Industrial	Anualidades	Rentas Vitalicias	Pérdida de Ingresos	Multiriesgo	Residencial	Comercial e Industrial
ACERTA SEGUROS	0.26	0.17	0.25	0.16	-	-	-	-	-	0.68	0.95	0.47
ALIADO SEGUROS	0.05	0.00	0.01	0.00	-	-	-	-	-	0.08	0.12	-
ASEGURADORA ANCON, S.A	0.68	0.51	0.15	0.68	0.61	-	-	-	-	0.23	0.03	0.37
ASEGURADORA GLOBAL, S.A	0.30	0.01	0.01	-	-	-	-	-	-	-	-	-
ASSA COMPAÑÍA DE SEGUROS, S.A	0.23	0.10	0.23	0.06	-	-	-	-	-	0.29	0.29	0.29
BANESCO SEGUROS, S.A.	0.63	0.00	-	0.00	-	-	-	-	-	0.19	0.37	0.17
CHUBB SEGUROS PANAMA, S.A.	0.01	0.00	-	0.00	-	-	-	-	-	-	-	-
COMPAÑÍA INTERNACIONAL DE SEGUROS, S.A	0.49	0.25	0.25	-	-	-	-	-	-	0.07	0.07	-
GENERAL DE SEGUROS, S.A.	0.10	0.05	0.05	-	-	-	-	-	-	0.10	0.04	0.28
MAPFRE PANAMÁ, S.A	0.34	0.03	-	0.03	-	-	-	-	-	-	-	-
MERCANTIL PANAMÁ SEGUROS, S.A	0.05	-	-	-	-	-	-	-	-	0.28	0.04	1.99
MULTIBANK SEGUROS, S.A	0.15	0.04	0.10	-	-	-	-	-	-	-	-	-
ÓPTIMA COMPAÑÍA DE SEGUROS, S.A.	0.40	0.21	0.14	0.21	(0.57)	-	-	-	-	0.23	0.23	0.22
PAN AMERICAN LIFE INSURANCE DE PANAMÁ, S.A	-	-	-	-	-	-	-	-	-	-	-	-
SAGICOR PANAMÁ, S.A	-	-	-	-	-	-	-	-	-	-	-	-
SEGUROS FEDPA, S.A	0.42	-	-	-	-	-	-	-	-	-	-	-
SEGUROS SURAMERICANA, S.A	0.57	0.22	0.20	0.27	-	-	-	-	-	-	-	-
VIVIR COMPAÑÍA DE SEGUROS, SA.	-	-	-	-	-	-	-	-	-	-	-	-
WORLDWIDE MEDICAL ASSURANCE, LTD	-	-	-	-	-	-	-	-	-	-	-	-
SUB-TOTAL	0.33	0.13	0.20	0.08	1.92	-	-	-	-	0.23	0.23	0.23



SUPERINTENDENCIA DE SEGUROS Y REASEGUROS DE PANAMA
SINIESTROS PAGADOS DE SEGURO DIRECTO RIESGO LOCAL POR PRIMA DEVENGADA
AL 31 DE ENERO DE 2025

RAMOS DE SEGUROS	RAMOS GENERALES											
	TOTAL GENERALES	Incendio y Líneas Aliadas	Residencial	Comercial	Industrial	Vida Industrial	Anualidades	Rentas Vitalicias	Pérdida de Ingresos	Multiriesgo	Residencial	Comercial e Industrial
BUPA PANAMÁ, S.A.	-	-	-	-	-	-	-	-	-	-	-	-
INTERAMERICANA DE SEGUROS, S.A.	0.01	0.02	0.06	-	-	-	-	-	-	0.22	-	0.34
LA REGIONAL DE SEGUROS, S.A	0.57	0.01	0.06	-	-	-	-	-	-	2.36	6.28	0.04
SUB-TOTAL	0.42	0.01	0.06	-	-	-	-	-	-	2.23	5.90	0.05
TOTAL	0.34	0.13	0.20	0.08	1.81	-	-	-	-	0.32	0.41	0.22



SUPERINTENDENCIA DE SEGUROS Y REASEGUROS DE PANAMA
SINIESTROS PAGADOS DE SEGURO DIRECTO RIESGO LOCAL POR PRIMA DEVENGADA
AL 31 DE ENERO DE 2025

RAMOS DE SEGUROS	Transporte de Carga	RAMOS GENERALES													
		Terrestre	Marítimo	Aéreo	Casco	Marítimo	Aéreo	Automóvil	Ramos Técnicos	TRC TRM	Equipo Electrónico	Caldera y Maquinaria	Rotura de Maquinaria	Equipo Pesado	Vidrios
ACERTA SEGUROS	0.01	0.04	-	-	0.41	0.32	0.90	0.57	0.24	0.26	0.95	-	-	-	-
ALIADO SEGUROS	0.00	0.00	-	-	-	-	-	0.10	0.04	-	-	-	-	0.19	-
ASEGURADORA ANCON, S.A	0.02	0.02	-	-	0.73	1.83	-	0.85	0.01	-	-	-	0.38	-	-
ASEGURADORA GLOBAL, S.A	-	-	-	-	-	-	-	0.79	-	-	-	-	-	-	-
ASSA COMPAÑÍA DE SEGUROS, S.A	0.03	0.20	0.02	-	0.00	0.01	-	0.50	0.06	0.07	0.30	-	-	-	-
BANESCO SEGUROS, S.A.	-	-	-	-	-	-	-	1.45	0.02	-	-	-	-	0.03	-
CHUBB SEGUROS PANAMA, S.A.	0.03	-	0.03	-	-	-	-	-	-	-	-	-	-	-	-
COMPAÑÍA INTERNACIONAL DE SEGUROS, S.A	0.09	0.09	-	-	0.07	0.29	-	0.91	0.06	-	0.09	-	11.08	-	-
GENERAL DE SEGUROS, S.A.	0.04	0.98	-	-	-	-	-	0.69	-	-	-	-	-	-	-
MAPFRE PANAMÁ, S.A	0.10	0.10	-	-	-	-	-	0.75	0.00	0.00	-	-	-	-	-
MERCANTIL PANAMÁ SEGUROS, S.A	-	-	-	-	-	-	-	-	-	-	-	-	-	-	-
MULTIBANK SEGUROS, S.A	-	-	-	-	-	-	-	0.21	-	-	-	-	-	-	-
ÓPTIMA COMPAÑÍA DE SEGUROS, S.A.	-	-	-	-	4.40	0.02	9.99	0.35	1.53	0.21	-	-	32.14	-	-
PAN AMERICAN LIFE INSURANCE DE PANAMÁ, S.A	-	-	-	-	-	-	-	-	-	-	-	-	-	-	-
SAGICOR PANAMÁ, S.A	-	-	-	-	-	-	-	-	-	-	-	-	-	-	-
SEGUROS FEDPA, S.A	0.10	0.10	-	-	-	-	-	0.44	-	-	-	-	-	-	-
SEGUROS SURAMERICANA, S.A	0.00	0.01	0.00	-	-	-	-	0.69	10.94	(10.70)	-	-	-	-	-
VIVIR COMPAÑÍA DE SEGUROS, SA.	-	-	-	-	-	-	-	-	-	-	-	-	-	-	-
WORLDWIDE MEDICAL ASSURANCE, LTD	-	-	-	-	-	-	-	-	-	-	-	-	-	-	-
SUB-TOTAL	0.04	0.07	0.02	-	0.27	0.35	0.20	0.58	0.27	0.24	0.12	-	0.59	0.02	-



SUPERINTENDENCIA DE SEGUROS Y REASEGUROS DE PANAMA
SINIESTROS PAGADOS DE SEGURO DIRECTO RIESGO LOCAL POR PRIMA DEVENGADA
AL 31 DE ENERO DE 2025

RAMOS DE SEGUROS	Transporte de Carga	RAMOS GENERALES													
		Terrestre	Marítimo	Aéreo	Casco	Marítimo	Aéreo	Automóvil	Ramos Técnicos	TRC TRM	Equipo Electrónico	Caldera y Maquinaria	Rotura de Maquinaria	Equipo Pesado	Vidrios
BUPA PANAMÁ, S.A.	-	-	-	-	-	-	-	-	-	-	-	-	-	-	-
INTERAMERICANA DE SEGUROS, S.A.	-	-	-	-	-	-	-	-	-	-	-	-	-	-	-
LA REGIONAL DE SEGUROS, S.A	-	-	-	-	0.74	1.56	-	0.87	-	-	-	-	-	-	-
SUB-TOTAL	-	-	-	-	0.70	1.56	-	0.87	-	-	-	-	-	-	-
TOTAL	0.04	0.07	0.02	-	0.31	0.45	0.18	0.58	0.26	0.24	0.12	-	0.59	0.02	-



SUPERINTENDENCIA DE SEGUROS Y REASEGUROS DE PANAMA
SINIESTROS PAGADOS DE SEGURO DIRECTO RIESGO LOCAL POR PRIMA DEVENGADA
AL 31 DE ENERO DE 2025

RAMOS DE SEGUROS	RAMOS GENERALES									
	Riesgos Diversos	Responsabilidad Civil	Robo	Fidelidad y DDD	BBB	Otros	Titulos de Propiedad	Fianzas	Oferta y Cumplimiento	Otras
ACERTA SEGUROS	0.03	0.04	-	-	-	-	-	0.04	0.05	0.01
ALIADO SEGUROS	0.04	0.06	-	-	-	0.01	-	-	-	-
ASEGURADORA ANCON, S.A	0.03	0.04	-	-	-	-	-	-	-	-
ASEGURADORA GLOBAL, S.A	0.03	-	-	-	-	0.03	-	-	-	-
ASSA COMPAÑÍA DE SEGUROS, S.A	0.14	0.06	-	0.11	-	0.56	-	0.13	0.00	1.22
BANESCO SEGUROS, S.A.	1.28	1.06	-	2.39	-	(0.44)	-	-	-	-
CHUBB SEGUROS PANAMA, S.A.	0.02	0.02	-	-	-	-	-	-	-	-
COMPAÑÍA INTERNACIONAL DE SEGUROS, S.A	0.21	0.02	0.65	20.10	-	0.13	-	1.86	2.52	0.07
GENERAL DE SEGUROS, S.A.	0.05	0.04	-	-	-	0.05	-	-	-	-
MAPFRE PANAMÁ, S.A	0.07	0.11	0.03	-	-	0.03	-	0.43	27.25	-
MERCANTIL PANAMÁ SEGUROS, S.A	0.05	0.11	-	-	-	0.05	-	-	-	-
MULTIBANK SEGUROS, S.A	0.08	0.05	-	-	-	0.09	-	-	-	-
ÓPTIMA COMPAÑÍA DE SEGUROS, S.A.	0.24	0.17	-	-	-	0.53	-	0.43	1.25	-
PAN AMERICAN LIFE INSURANCE DE PANAMÁ, S.A	-	-	-	-	-	-	-	-	-	-
SAGICOR PANAMÁ, S.A	-	-	-	-	-	-	-	-	-	-
SEGUROS FEDPA, S.A	0.00	0.00	-	-	-	-	-	-	-	-
SEGUROS SURAMERICANA, S.A	0.16	0.20	0.24	-	-	0.14	-	0.30	-	0.30
VIVIR COMPAÑÍA DE SEGUROS, SA.	-	-	-	-	-	-	-	-	-	-
WORLDWIDE MEDICAL ASSURANCE, LTD	-	-	-	-	-	-	-	-	-	-
SUB-TOTAL	0.11	0.06	0.10	0.30	-	0.11	-	0.35	0.47	0.17



SUPERINTENDENCIA DE SEGUROS Y REASEGUROS DE PANAMA
SINIESTROS PAGADOS DE SEGURO DIRECTO RIESGO LOCAL POR PRIMA DEVENGADA
AL 31 DE ENERO DE 2025

RAMOS DE SEGUROS	RAMOS GENERALES									
	Riesgos Diversos	Responsabilidad Civil	Robo	Fidelidad y DDD	BBB	Otros	Titulos de Propiedad	Fianzas	Oferta y Cumplimiento	Otras
BUPA PANAMÁ, S.A.	-	-	-	-	-	-	-	-	-	-
INTERAMERICANA DE SEGUROS, S.A.	0.08	0.08	-	-	-	-	-	-	-	-
LA REGIONAL DE SEGUROS, S.A	0.02	0.07	-	-	-	-	-	-	-	-
SUB-TOTAL	0.03	0.08	-	-	-	-	-	-	-	-
TOTAL	0.11	0.06	0.10	0.30	-	0.11	-	0.33	0.44	0.17