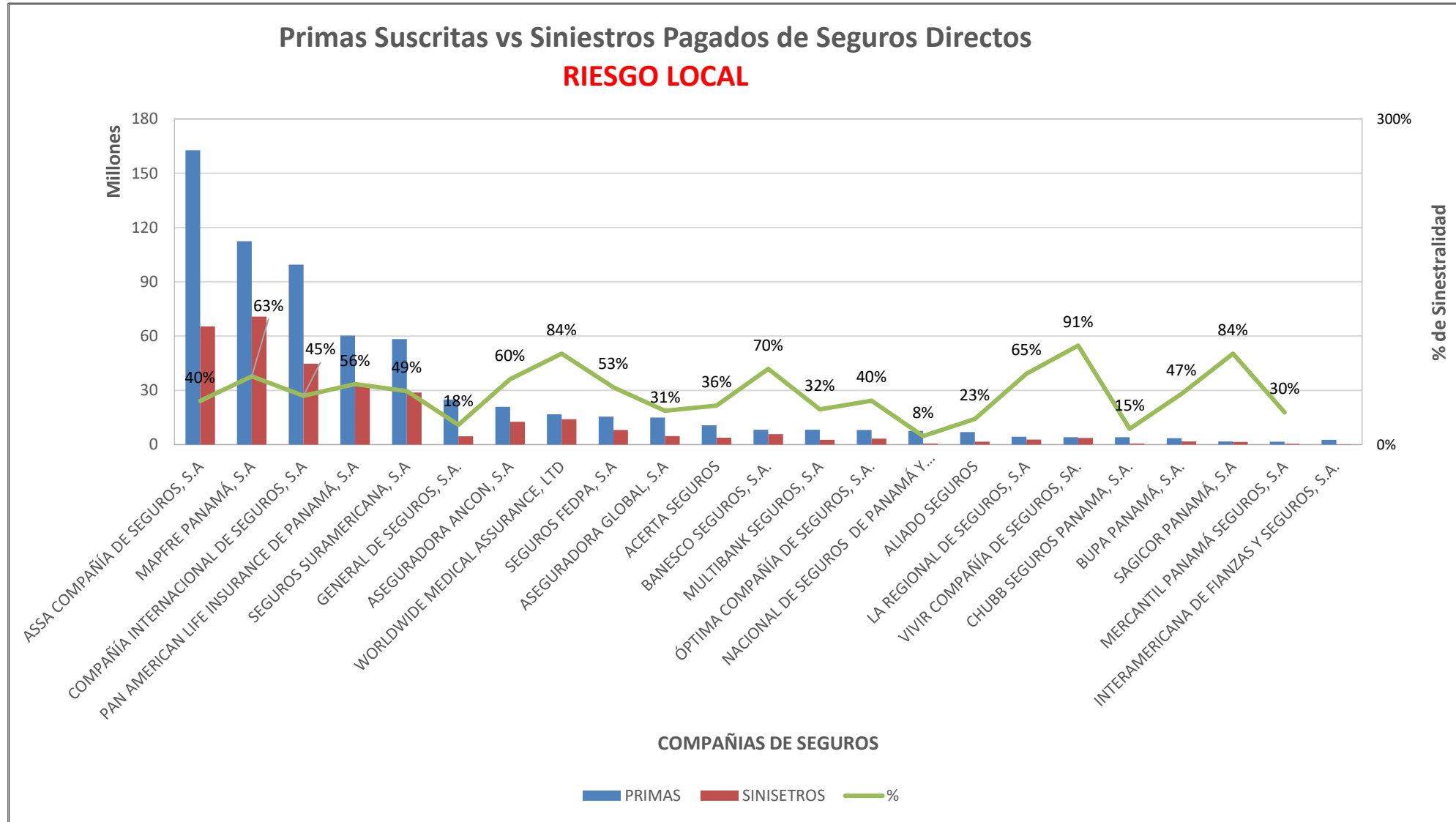


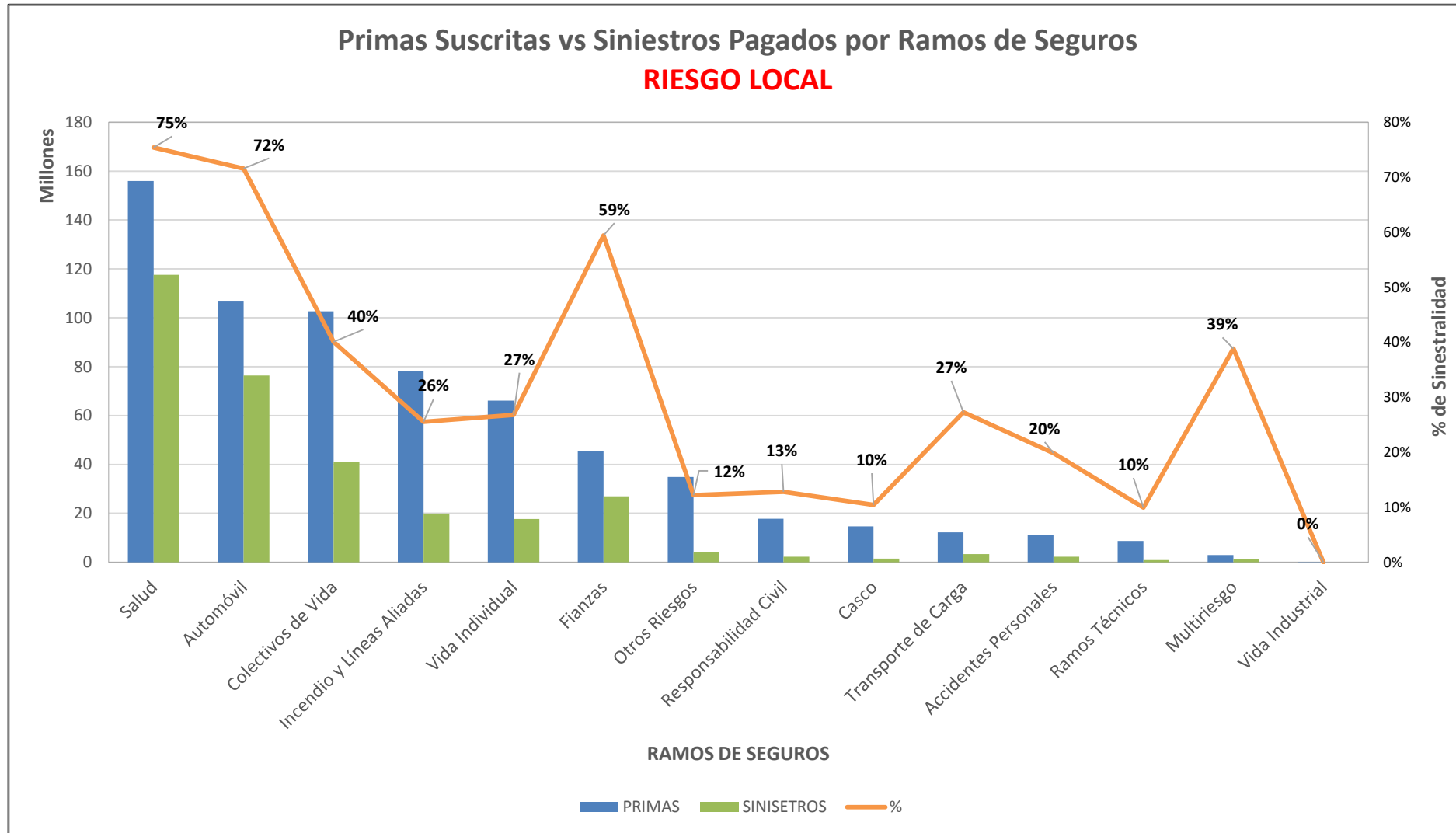


## SUPERINTENDENCIA DE SEGUROS Y REASEGUROS DE PANAMA ACUMULADO AL 31 DE MAYO DE 2022



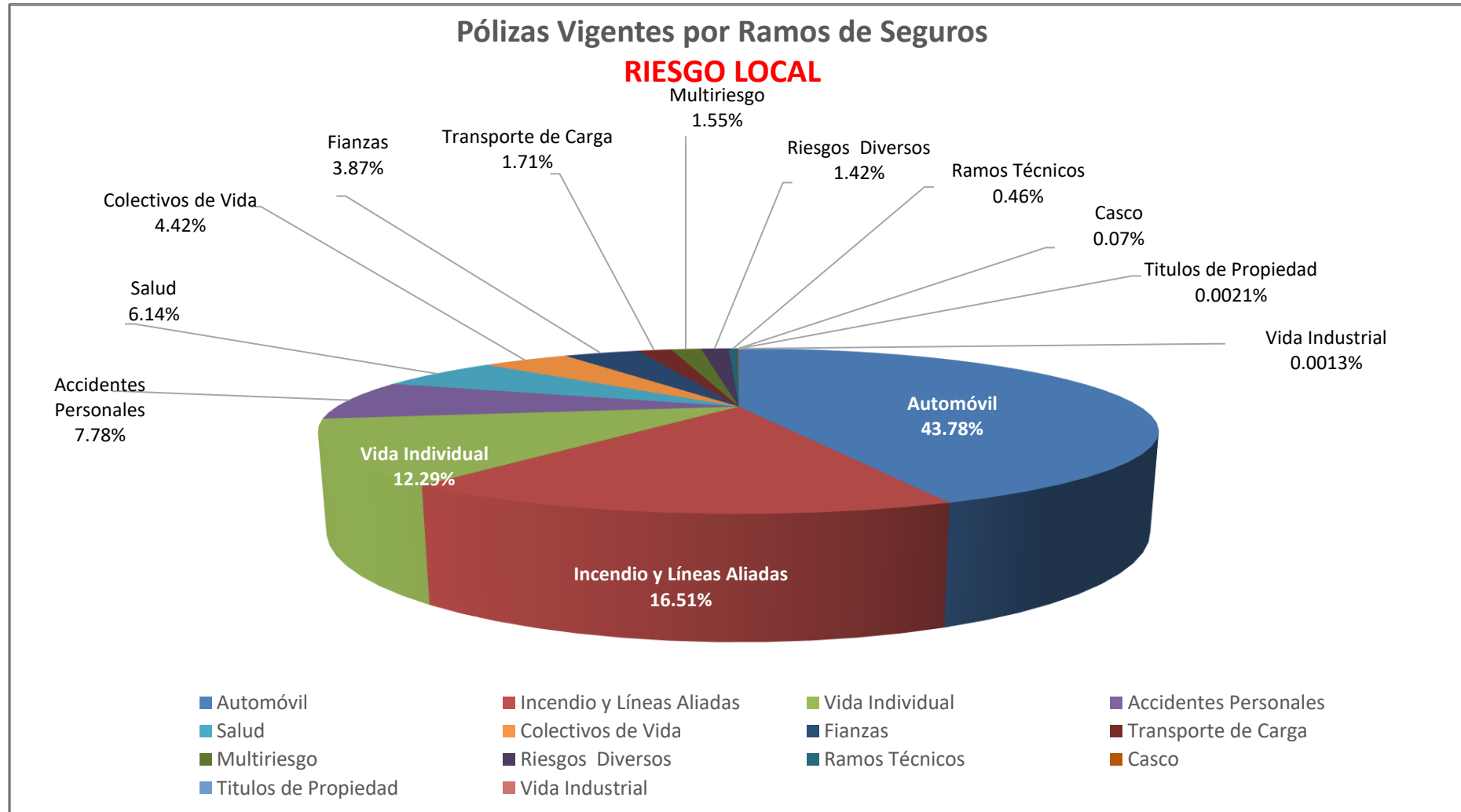


**SUPERINTENDENCIA DE SEGUROS Y REASEGUROS DE PANAMA  
ACUMULADO AL 31 DE MAYO DE 2022**



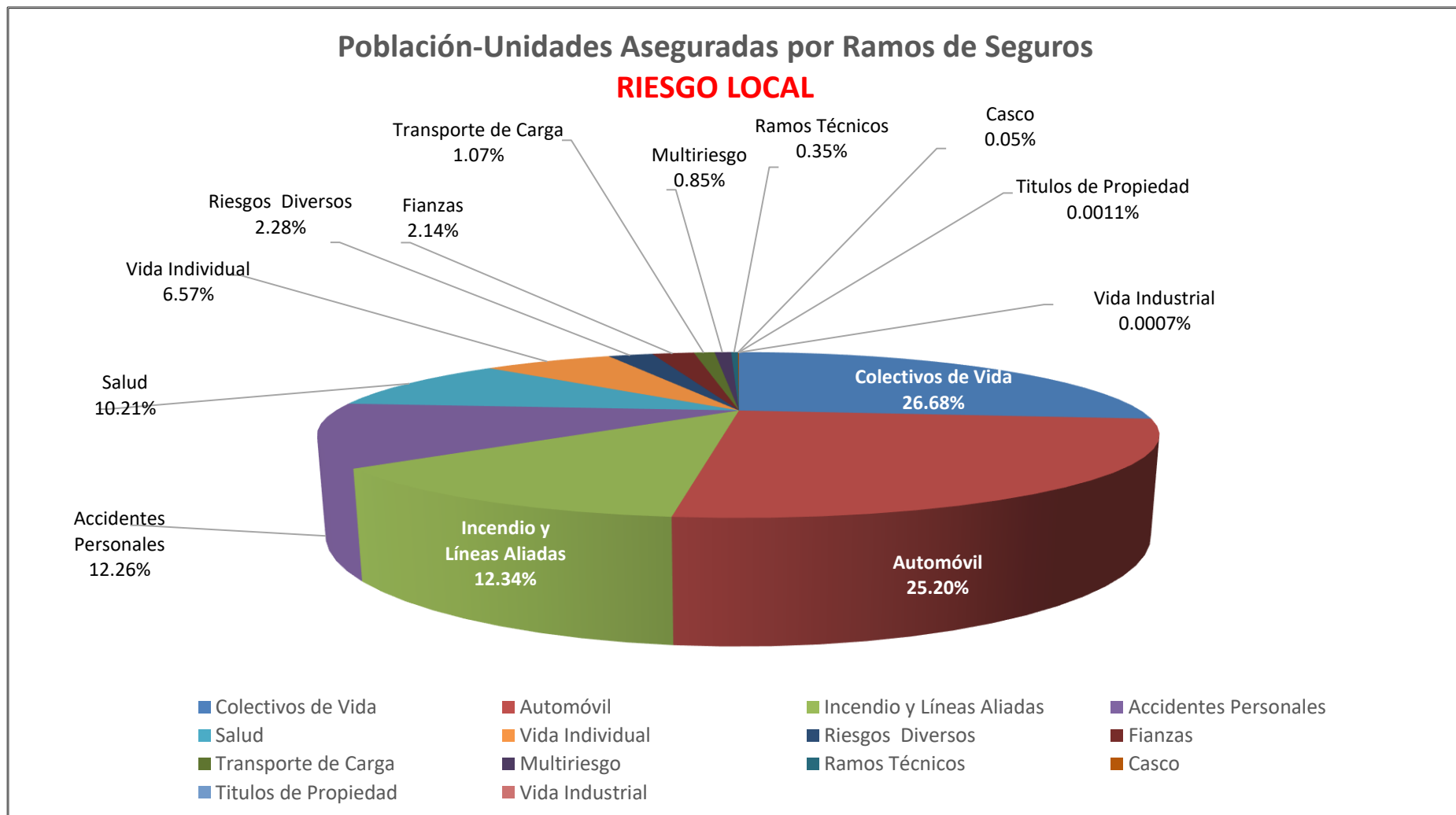


## SUPERINTENDENCIA DE SEGUROS Y REASEGUROS DE PANAMA AL 31 DE MAYO DE 2022





## SUPERINTENDENCIA DE SEGUROS Y REASEGUROS DE PANAMA AL 31 DE MAYO DE 2022





**SUPERINTENDENCIA DE SEGUROS Y REASEGUROS DE PANAMA**  
**POBLACION-UNIDADES ASEGURADA DE SEGURO DIRECTO RIESGO LOCAL**  
**AL 31 DE MAYO DE 2022**

RAMOS DE SEGUROS	GRAN TOTAL	RAMOS VIDA													
		TOTAL VIDA	Vida Individual	Primer año	Renovación	Accidentes Personales	Individual	Grupo	Invalidez	Salud	Individual	Grupo	Colectivos de Vida	Colectivo de vida	Colectivo de Deudores
ACERTA SEGUROS	26,027	2,668	700	61	639	827	29	798	-	380	344	36	761	702	59
ALIADO SEGUROS	50,919	38,606	-	-	-	30,691	894	29,797	-	-	-	-	7,915	7,787	128
ASEGURADORA ANCON, S.A	180,131	76,234	2,805	743	2,062	41,194	411	40,783	-	10,462	3,899	6,563	21,773	21,751	22
ASEGURADORA GLOBAL, S.A	195,938	116,181	6,814	6,814	-	4,631	4,631	-	-	-	-	-	104,736	-	104,736
ASSA COMPAÑÍA DE SEGUROS, S.A	773,058	319,718	81,716	37,877	43,839	73,531	23,180	50,351	-	79,655	14,953	64,702	84,816	31,812	53,004
BANESCO SEGUROS, S.A.	53,489	27,269	5,607	4,109	1,498	1,513	925	588	-	30	30	-	20,119	2,185	17,934
CHUBB SEGUROS PANAMA, S.A.	10,886	7,911	-	-	-	3,843	-	3,843	-	-	-	-	4,068	4,068	-
COMPAÑÍA INTERNACIONAL DE SEGUROS, S.A	369,109	149,056	33,518	2,721	30,797	13,985	4,695	9,290	-	49,767	39,062	10,705	51,786	50,559	1,227
GENERAL DE SEGUROS, S.A.	136,944	78,550	-	-	-	3,205	3,205	-	-	-	-	-	75,345	-	75,345
MAPFRE PANAMÁ, S.A	406,417	207,908	25,556	9,173	16,383	11,909	1,029	10,880	-	90,242	21,088	69,154	80,201	79,462	739
MERCANTIL PANAMÁ SEGUROS, S.A	2,158	1,204	659	262	397	2	2	-	-	543	543	-	-	-	-
MULTIBANK SEGUROS, S.A	123,633	91,384	844	86	758	14,483	14,464	19	-	-	-	-	76,057	63	75,994
NACIONAL DE SEGUROS DE PANAMÁ Y CENTROAMÉRICA	16,797	10,498	573	129	444	1,101	410	691	-	-	-	-	8,824	5,238	3,586
ÓPTIMA COMPAÑÍA DE SEGUROS, S.A.	103,656	84,522	1,013	1,013	-	34,008	384	33,624	-	-	-	-	49,501	7,482	42,019
PAN AMERICAN LIFE INSURANCE DE PANAMÁ, S.A	306,788	306,788	21,165	3,579	17,586	23,231	8,019	15,212	-	116,030	19,905	96,125	146,362	89,127	57,235
SAGICOR PANAMÁ, S.A	20,387	20,387	1,208	125	1,083	15,151	-	15,151	-	1,478	569	909	2,550	1,253	1,297
SEGUROS FEDPA, S.A	553,513	393,559	157	32	125	135,747	46,998	88,749	-	172	-	172	257,483	143,413	114,070
SEGUROS SURAMERICANA, S.A	366,763	114,625	57,352	9,176	48,176	50,621	44,683	5,938	-	87	87	-	6,565	6,045	520
VIVIR COMPAÑÍA DE SEGUROS, SA.	15,333	15,333	-	-	-	95	-	95	-	12,859	9,081	3,778	2,379	2,379	-
WORLDWIDE MEDICAL ASSURANCE, LTD	21,172	21,172	6,156	1,653	4,503	-	-	-	-	14,865	10,281	4,584	151	151	-
<b>SUB-TOTAL</b>	<b>3,733,118</b>	<b>2,083,573</b>	<b>245,843</b>	<b>77,553</b>	<b>168,290</b>	<b>459,768</b>	<b>153,959</b>	<b>305,809</b>	<b>-</b>	<b>376,570</b>	<b>119,842</b>	<b>256,728</b>	<b>1,001,392</b>	<b>453,477</b>	<b>547,915</b>



**SUPERINTENDENCIA DE SEGUROS Y REASEGUROS DE PANAMA**  
**POBLACION-UNIDADES ASEGURADA DE SEGURO DIRECTO RIESGO LOCAL**  
**AL 31 DE MAYO DE 2022**

RAMOS DE SEGUROS	GRAN TOTAL	RAMOS VIDA													
		TOTAL VIDA	Vida Individual	Primer año	Renovación	Accidentes Personales	Individual	Grupo	Invalidez	Salud	Individual	Grupo	Colectivos de Vida	Colectivo de vida	Colectivo de Deudores
BUPA PANAMÁ, S.A.	3,030	3,030	-	-	-	-	-	-	-	3,030	2,157	873	-	-	-
INTERAMERICANA DE FIANZAS Y SEGUROS, S.A.	3,592	1,902	124	104	20	342	18	324	-	-	-	-	1,436	8	1,428
LA REGIONAL DE SEGUROS, S.A	19,382	6,016	1,167	321	846	661	50	611	-	4,063	2,265	1,798	125	125	-
<b>SUB-TOTAL</b>	<b>26,004</b>	<b>10,948</b>	<b>1,291</b>	<b>425</b>	<b>866</b>	<b>1,003</b>	<b>68</b>	<b>935</b>	<b>-</b>	<b>7,093</b>	<b>4,422</b>	<b>2,671</b>	<b>1,561</b>	<b>133</b>	<b>1,428</b>
<b>TOTAL</b>	<b>3,759,122</b>	<b>2,094,521</b>	<b>247,134</b>	<b>77,978</b>	<b>169,156</b>	<b>460,771</b>	<b>154,027</b>	<b>306,744</b>	<b>-</b>	<b>383,663</b>	<b>124,264</b>	<b>259,399</b>	<b>1,002,953</b>	<b>453,610</b>	<b>549,343</b>



**SUPERINTENDENCIA DE SEGUROS Y REASEGUROS DE PANAMA**  
**POBLACION-UNIDADES ASEGURADA DE SEGURO DIRECTO RIESGO LOCAL**  
**AL 31 DE MAYO DE 2022**

RAMOS DE SEGUROS	RAMOS GENERALES											
	TOTAL GENERALES	Incendio y Líneas Aliadas	Residencial	Comercial	Industrial	Vida Industrial	Anualidades	Rentas Vitalicias	Pérdida de Ingresos	Multirisgo	Residencial	Comercial e Industrial
ACERTA SEGUROS	23,359	2,586	2,447	137	2	26	-	-	-	662	396	266
ALIADO SEGUROS	12,313	1,721	911	802	8	-	-	-	-	529	392	137
ASEGURADORA ANCON, S.A	103,897	6,554	3,482	2,853	219	-	-	-	-	1,555	814	741
ASEGURADORA GLOBAL, S.A	79,757	25,665	25,316	349	-	-	-	-	-	-	-	-
ASSA COMPAÑÍA DE SEGUROS, S.A	453,340	190,184	146,732	43,452	-	-	-	-	-	21,977	17,228	4,749
BANESCO SEGUROS, S.A.	26,220	9,432	-	9,432	-	-	-	-	-	1,938	878	1,060
CHUBB SEGUROS PANAMA, S.A.	2,975	193	-	193	-	-	-	-	-	125	-	125
COMPAÑÍA INTERNACIONAL DE SEGUROS, S.A	220,053	58,853	58,853	-	-	-	-	-	-	2,460	2,460	-
GENERAL DE SEGUROS, S.A.	58,394	52,027	52,027	-	-	-	-	-	-	290	219	71
MAPFRE PANAMÁ, S.A	198,509	17,995	-	17,995	-	-	-	-	-	-	-	-
MERCANTIL PANAMÁ SEGUROS, S.A	954	182	182	-	-	-	-	-	-	364	265	99
MULTIBANK SEGUROS, S.A	32,249	7,662	7,183	459	20	-	-	-	-	119	92	27
NACIONAL DE SEGUROS DE PANAMÁ Y CENTROAMÉRICA	6,299	1,547	1,299	248	-	-	-	-	-	-	-	-
ÓPTIMA COMPAÑÍA DE SEGUROS, S.A.	19,134	3,261	2,314	783	164	-	-	-	-	1,005	518	487
PAN AMERICAN LIFE INSURANCE DE PANAMÁ, S.A	-	-	-	-	-	-	-	-	-	-	-	-
SAGICOR PANAMÁ, S.A	-	-	-	-	-	-	-	-	-	-	-	-
SEGUROS FEDPA, S.A	159,954	2,212	2,212	-	-	-	-	-	-	297	130	167
SEGUROS SURAMERICANA, S.A	252,138	82,513	74,204	8,309	-	-	-	-	-	-	-	-
VIVIR COMPAÑÍA DE SEGUROS, SA.	-	-	-	-	-	-	-	-	-	-	-	-
WORLDWIDE MEDICAL ASSURANCE, LTD	-	-	-	-	-	-	-	-	-	-	-	-
<b>SUB-TOTAL</b>	<b>1,649,545</b>	<b>462,587</b>	<b>377,162</b>	<b>85,012</b>	<b>413</b>	<b>26</b>	<b>-</b>	<b>-</b>	<b>-</b>	<b>31,321</b>	<b>23,392</b>	<b>7,929</b>



**SUPERINTENDENCIA DE SEGUROS Y REASEGUROS DE PANAMA**  
**POBLACION-UNIDADES ASEGURADA DE SEGURO DIRECTO RIESGO LOCAL**  
**AL 31 DE MAYO DE 2022**

RAMOS DE SEGUROS	RAMOS GENERALES											
	TOTAL GENERALES	Incendio y Líneas Aliadas	Residencial	Comercial	Industrial	Vida Industrial	Anualidades	Rentas Vitalicias	Pérdida de Ingresos	Multirisgo	Residencial	Comercial e Industrial
BUPA PANAMÁ, S.A.	-	-	-	-	-	-	-	-	-	-	-	-
INTERAMERICANA DE FIANZAS Y SEGUROS, S.A.	1,690	86	42	44	-	-	-	-	-	51	14	37
LA REGIONAL DE SEGUROS, S.A	13,366	1,053	777	270	6	-	-	-	-	558	337	221
<b>SUB-TOTAL</b>	<b>15,056</b>	<b>1,139</b>	<b>819</b>	<b>314</b>	<b>6</b>	-	-	-	-	<b>609</b>	<b>351</b>	<b>258</b>
<b>TOTAL</b>	<b>1,664,601</b>	<b>463,726</b>	<b>377,981</b>	<b>85,326</b>	<b>419</b>	<b>26</b>	-	-	-	<b>31,930</b>	<b>23,743</b>	<b>8,187</b>





**SUPERINTENDENCIA DE SEGUROS Y REASEGUROS DE PANAMA**  
**POBLACION-UNIDADES ASEGURADA DE SEGURO DIRECTO RIESGO LOCAL**  
**AL 31 DE MAYO DE 2022**

RAMOS DE SEGUROS	RAMOS GENERALES														
	Transporte de Carga	Terrestre	Marítimo	Aéreo	Casco	Marítimo	Aéreo	Automóvil	Ramos Técnicos	TRC TRM	Equipo Eléctrico	Caldera y Maquinaria	Rotura de Maquinaria	Equipo Pesado	Vidrios
ACERTA SEGUROS	74	50	11	13	64	48	16	15,891	348	154	57	-	63	74	-
ALIADO SEGUROS	110	110	-	-	22	10	12	4,636	666	107	169	-	112	278	-
ASEGURADORA ANCON, S.A	551	540	11	-	159	102	57	91,424	773	55	162	-	129	425	2
ASEGURADORA GLOBAL, S.A	-	-	-	-	-	-	-	14,247	129	69	-	-	60	-	-
ASSA COMPAÑÍA DE SEGUROS, S.A	12,888	2,149	10,739	-	779	657	122	191,553	3,628	6	2,683	852	87	-	-
BANESCO SEGUROS, S.A.	912	912	-	-	15	15	-	12,168	857	83	62	-	106	606	-
CHUBB SEGUROS PANAMA, S.A.	100	-	100	-	-	-	-	-	1,232	1,232	-	-	-	-	-
COMPAÑÍA INTERNACIONAL DE SEGUROS, S.A	19,391	19,391	-	-	289	224	65	98,633	1,700	1,102	209	-	37	352	-
GENERAL DE SEGUROS, S.A.	42	18	23	1	3	2	1	5,089	366	23	161	2	117	62	1
MAPFRE PANAMÁ, S.A	1,458	1,458	-	-	89	38	51	169,224	1,411	85	231	-	304	791	-
MERCANTIL PANAMÁ SEGUROS, S.A	-	-	-	-	-	-	-	117	-	-	-	-	-	-	-
MULTIBANK SEGUROS, S.A	9	9	-	-	15	2	13	7,206	156	88	10	-	32	26	-
NACIONAL DE SEGUROS DE PANAMÁ Y CENTROAMÉRICA	81	53	28	-	50	46	4	2,743	412	106	82	-	89	135	-
ÓPTIMA COMPAÑÍA DE SEGUROS, S.A.	225	157	68	-	31	22	9	11,701	457	139	107	-	78	133	-
PAN AMERICAN LIFE INSURANCE DE PANAMÁ, S.A	-	-	-	-	-	-	-	-	-	-	-	-	-	-	-
SAGICOR PANAMÁ, S.A	-	-	-	-	-	-	-	-	-	-	-	-	-	-	-
SEGUROS FEDPA, S.A	471	471	-	-	2	2	-	156,443	116	-	35	-	24	57	-
SEGUROS SURAMERICANA, S.A	3,750	2,103	1,647	-	244	243	1	155,836	836	20	269	-	162	385	-
VIVIR COMPAÑÍA DE SEGUROS, SA.	-	-	-	-	-	-	-	-	-	-	-	-	-	-	-
WORLDWIDE MEDICAL ASSURANCE, LTD	-	-	-	-	-	-	-	-	-	-	-	-	-	-	-
<b>SUB-TOTAL</b>	<b>40,062</b>	<b>27,421</b>	<b>12,627</b>	<b>14</b>	<b>1,762</b>	<b>1,411</b>	<b>351</b>	<b>936,911</b>	<b>13,087</b>	<b>3,269</b>	<b>4,237</b>	<b>854</b>	<b>1,400</b>	<b>3,324</b>	<b>3</b>



**SUPERINTENDENCIA DE SEGUROS Y REASEGUROS DE PANAMA**  
**POBLACION-UNIDADES ASEGURADA DE SEGURO DIRECTO RIESGO LOCAL**  
**AL 31 DE MAYO DE 2022**

RAMOS DE SEGUROS	RAMOS GENERALES														
	Transporte de Carga	Terrestre	Marítimo	Aéreo	Casco	Marítimo	Aéreo	Automóvil	Ramos Técnicos	TRC TRM	Equipo Electrónico	Caldera y Maquinaria	Rotura de Maquinaria	Equipo Pesado	Vidrios
BUPA PANAMÁ, S.A.	-	-	-	-	-	-	-	-	-	-	-	-	-	-	-
INTERAMERICANA DE FIANZAS Y SEGUROS, S.A.	7	7	-	-	2	-	2	-	77	74	-	-	-	3	-
LA REGIONAL DE SEGUROS, S.A	75	59	14	2	68	55	13	10,516	111	57	7	-	5	42	-
<b>SUB-TOTAL</b>	<b>82</b>	<b>66</b>	<b>14</b>	<b>2</b>	<b>70</b>	<b>55</b>	<b>15</b>	<b>10,516</b>	<b>188</b>	<b>131</b>	<b>7</b>	<b>-</b>	<b>5</b>	<b>45</b>	<b>-</b>
<b>TOTAL</b>	<b>40,144</b>	<b>27,487</b>	<b>12,641</b>	<b>16</b>	<b>1,832</b>	<b>1,466</b>	<b>366</b>	<b>947,427</b>	<b>13,275</b>	<b>3,400</b>	<b>4,244</b>	<b>854</b>	<b>1,405</b>	<b>3,369</b>	<b>3</b>



**SUPERINTENDENCIA DE SEGUROS Y REASEGUROS DE PANAMA**  
**POBLACION-UNIDADES ASEGURADA DE SEGURO DIRECTO RIESGO LOCAL**  
**AL 31 DE MAYO DE 2022**

RAMOS DE SEGUROS	RAMOS GENERALES									
	Riesgos Diversos	Responsabilidad Civil	Robo	Fidelidad y DDD	BBB	Otros	Títulos de Propiedad	Fianzas	Oferta y Cumplimiento	Otras
ACERTA SEGUROS	872	681	58	63	-	70	-	2,836	2,045	791
ALIADO SEGUROS	826	667	2	2	-	155	-	3,803	304	3,499
ASEGURADORA ANCON, S.A	1,455	1,083	139	-	-	233	-	1,426	417	1,009
ASEGURADORA GLOBAL, S.A	39,051	-	-	-	-	39,051	-	665	146	519
ASSA COMPAÑÍA DE SEGUROS, S.A	10,963	5,905	2,890	308	18	1,842	-	21,368	1,341	20,027
BANESCO SEGUROS, S.A.	736	587	32	50	-	67	-	162	-	162
CHUBB SEGUROS PANAMA, S.A.	709	709	-	-	-	-	-	616	-	616
COMPAÑÍA INTERNACIONAL DE SEGUROS, S.A	3,761	3,109	185	157	-	310	-	34,966	25,887	9,079
GENERAL DE SEGUROS, S.A.	266	198	17	25	1	25	40	271	271	-
MAPFRE PANAMÁ, S.A	5,093	1,527	165	121	2	3,278	-	3,239	3,238	1
MERCANTIL PANAMÁ SEGUROS, S.A	90	37	-	-	-	53	-	201	-	201
MULTIBANK SEGUROS, S.A	16,951	89	48	5	1	16,808	-	131	92	39
NACIONAL DE SEGUROS DE PANAMÁ Y CENTROAMÉRICA	649	421	47	16	1	164	-	817	817	-
ÓPTIMA COMPAÑÍA DE SEGUROS, S.A.	1,438	1,181	158	1	8	90	-	1,016	325	691
PAN AMERICAN LIFE INSURANCE DE PANAMÁ, S.A	-	-	-	-	-	-	-	-	-	-
SAGICOR PANAMÁ, S.A	-	-	-	-	-	-	-	-	-	-
SEGUROS FEDPA, S.A	283	203	9	71	-	-	-	130	38	92
SEGUROS SURAMERICANA, S.A	1,974	531	427	309	-	707	-	6,985	-	6,985
VIVIR COMPAÑÍA DE SEGUROS, SA.	-	-	-	-	-	-	-	-	-	-
WORLDWIDE MEDICAL ASSURANCE, LTD	-	-	-	-	-	-	-	-	-	-
<b>SUB-TOTAL</b>	<b>85,117</b>	<b>16,928</b>	<b>4,177</b>	<b>1,128</b>	<b>31</b>	<b>62,853</b>	<b>40</b>	<b>78,632</b>	<b>34,921</b>	<b>43,711</b>



**SUPERINTENDENCIA DE SEGUROS Y REASEGUROS DE PANAMA**  
**POBLACION-UNIDADES ASEGURADA DE SEGURO DIRECTO RIESGO LOCAL**  
**AL 31 DE MAYO DE 2022**

RAMOS DE SEGUROS	RAMOS GENERALES									
	Riesgos Diversos	Responsabilidad Civil	Robo	Fidelidad y DDD	BBB	Otros	Titulos de Propiedad	Fianzas	Oferta y Cumplimiento	Otras
BUPA PANAMÁ, S.A.	-	-	-	-	-	-	-	-	-	-
INTERAMERICANA DE FIANZAS Y SEGUROS, S.A.	129	121	-	5	-	3	-	1,338	1,294	44
LA REGIONAL DE SEGUROS, S.A	334	283	3	22	-	26	-	651	354	297
<b>SUB-TOTAL</b>	<b>463</b>	<b>404</b>	<b>3</b>	<b>27</b>	<b>-</b>	<b>29</b>	<b>-</b>	<b>1,989</b>	<b>1,648</b>	<b>341</b>
<b>TOTAL</b>	<b>85,580</b>	<b>17,332</b>	<b>4,180</b>	<b>1,155</b>	<b>31</b>	<b>62,882</b>	<b>40</b>	<b>80,621</b>	<b>36,569</b>	<b>44,052</b>



**SUPERINTENDENCIA DE SEGUROS Y REASEGUROS DE PANAMA**  
**POLIZAS VIGENTES DE SEGURO DIRECTO RIESGO LOCAL**  
**AL 31 DE MAYO DE 2022**

RAMOS DE SEGUROS	GRAN TOTAL	RAMOS VIDA													
		TOTAL VIDA	Vida Individual	Primer año	Renovación	Accidentes Personales	Individual	Grupo	Invalidez	Salud	Individual	Grupo	Colectivos de Vida	Colectivo de vida	Colectivo de Deudores
ACERTA SEGUROS	22,510	1,236	700	61	639	133	29	104	-	359	344	15	44	35	9
ALIADO SEGUROS	9,074	1,831	-	-	-	1,381	891	490	-	-	-	-	450	322	128
ASEGURADORA ANCON, S.A	102,320	7,755	2,804	742	2,062	641	411	230	-	4,068	3,899	169	242	220	22
ASEGURADORA GLOBAL, S.A	52,164	11,448	6,814	6,814	-	4,631	4,631	-	-	-	-	-	3	-	3
ASSA COMPAÑÍA DE SEGUROS, S.A	384,160	95,238	72,834	35,727	37,107	9,657	6,842	2,815	-	11,548	11,074	474	1,199	1,174	25
BANESCO SEGUROS, S.A.	21,941	7,178	5,607	4,109	1,498	1,128	925	203	-	30	30	-	413	400	13
CHUBB SEGUROS PANAMA, S.A.	1,700	29	-	-	-	24	-	24	-	-	-	-	5	5	-
COMPAÑÍA INTERNACIONAL DE SEGUROS, S.A	295,633	81,351	33,518	2,721	30,797	10,599	4,695	5,904	-	35,859	35,407	452	1,375	1,150	225
GENERAL DE SEGUROS, S.A.	134,511	77,935	-	-	-	3,131	3,131	-	-	-	-	-	74,804	-	74,804
MAPFRE PANAMÁ, S.A	214,374	57,787	25,492	9,173	16,319	1,099	936	163	-	31,041	19,229	11,812	155	128	27
MERCANTIL PANAMÁ SEGUROS, S.A	1,899	945	659	262	397	2	2	-	-	284	284	-	-	-	-
MULTIBANK SEGUROS, S.A	30,404	15,328	844	86	758	14,467	14,464	3	-	-	-	-	17	11	6
NACIONAL DE SEGUROS DE PANAMÁ Y CENTROAMÉRICA	5,101	1,087	573	129	444	400	285	115	-	-	-	-	114	111	3
ÓPTIMA COMPAÑÍA DE SEGUROS, S.A.	16,646	1,712	1,013	1,013	-	532	384	148	-	-	-	-	167	143	24
PAN AMERICAN LIFE INSURANCE DE PANAMÁ, S.A	47,616	47,616	21,165	3,579	17,586	8,291	8,019	272	-	16,956	16,127	829	1,204	1,192	12
SAGICOR PANAMÁ, S.A	1,836	1,836	1,208	125	1,083	59	-	59	-	464	414	50	105	101	4
SEGUROS FEDPA, S.A	202,161	46,342	157	32	125	43,724	43,251	473	-	1	-	1	2,460	2,396	64
SEGUROS SURAMERICANA, S.A	350,215	110,619	57,352	9,176	48,176	50,621	44,683	5,938	-	21	21	-	2,625	2,105	520
VIVIR COMPAÑÍA DE SEGUROS, SA.	7,648	7,648	-	-	-	8	-	8	-	7,535	7,313	222	105	105	-
WORLDWIDE MEDICAL ASSURANCE, LTD	12,736	12,736	5,737	1,612	4,125	-	-	-	-	6,992	5,198	1,794	7	7	-
<b>SUB-TOTAL</b>	<b>1,914,649</b>	<b>587,657</b>	<b>236,477</b>	<b>75,361</b>	<b>161,116</b>	<b>150,528</b>	<b>133,579</b>	<b>16,949</b>	<b>-</b>	<b>115,158</b>	<b>99,340</b>	<b>15,818</b>	<b>85,494</b>	<b>9,605</b>	<b>75,889</b>



**SUPERINTENDENCIA DE SEGUROS Y REASEGUROS DE PANAMA**  
**POLIZAS VIGENTES DE SEGURO DIRECTO RIESGO LOCAL**  
**AL 31 DE MAYO DE 2022**

RAMOS DE SEGUROS	GRAN TOTAL	RAMOS VIDA													
		TOTAL VIDA	Vida Individual	Primer año	Renovación	Accidentes Personales	Individual	Grupo	Invalidez	Salud	Individual	Grupo	Colectivos de Vida	Colectivo de vida	Colectivo de Deudores
BUPA PANAMÁ, S.A.	1,364	1,364	-	-	-	-	-	-	-	1,364	857	507	-	-	-
INTERAMERICANA DE FIANZAS Y SEGUROS, S.A.	1,843	153	124	104	20	24	18	6	-	-	-	-	5	1	4
LA REGIONAL DE SEGUROS, S.A	16,858	3,494	1,167	321	846	52	50	2	-	2,273	2,265	8	2	2	-
<b>SUB-TOTAL</b>	<b>20,065</b>	<b>5,011</b>	<b>1,291</b>	<b>425</b>	<b>866</b>	<b>76</b>	<b>68</b>	<b>8</b>	<b>-</b>	<b>3,637</b>	<b>3,122</b>	<b>515</b>	<b>7</b>	<b>3</b>	<b>4</b>
<b>TOTAL</b>	<b>1,934,714</b>	<b>592,668</b>	<b>237,768</b>	<b>75,786</b>	<b>161,982</b>	<b>150,604</b>	<b>133,647</b>	<b>16,957</b>	<b>-</b>	<b>118,795</b>	<b>102,462</b>	<b>16,333</b>	<b>85,501</b>	<b>9,608</b>	<b>75,893</b>



**SUPERINTENDENCIA DE SEGUROS Y REASEGUROS DE PANAMA**  
**POLIZAS VIGENTES DE SEGURO DIRECTO RIESGO LOCAL**  
**AL 31 DE MAYO DE 2022**

RAMOS DE SEGUROS	RAMOS GENERALES											
	TOTAL GENERALES	Incendio y Líneas Aliadas	Residencial	Comercial	Industrial	Vida Industrial	Anualidades	Rentas Vitalicias	Pérdida de Ingresos	Multirisgo	Residencial	Comercial e Industrial
ACERTA SEGUROS	21,274	2,586	2,447	137	2	26	-	-	-	662	396	266
ALIADO SEGUROS	7,243	1,265	840	422	3	-	-	-	-	406	271	135
ASEGURADORA ANCON, S.A	94,565	4,668	3,080	1,414	174	-	-	-	-	1,357	795	562
ASEGURADORA GLOBAL, S.A	40,716	25,665	25,316	349	-	-	-	-	-	-	-	-
ASSA COMPAÑÍA DE SEGUROS, S.A	288,922	67,836	53,996	13,840	-	-	-	-	-	20,927	16,741	4,186
BANESCO SEGUROS, S.A.	14,763	2,598	-	2,598	-	-	-	-	-	1,350	858	492
CHUBB SEGUROS PANAMA, S.A.	1,671	107	-	107	-	-	-	-	-	97	-	97
COMPAÑÍA INTERNACIONAL DE SEGUROS, S.A	214,282	58,853	58,853	-	-	-	-	-	-	2,460	2,460	-
GENERAL DE SEGUROS, S.A.	56,576	50,901	50,901	-	-	-	-	-	-	286	219	67
MAPFRE PANAMÁ, S.A	156,587	7,997	-	7,997	-	-	-	-	-	-	-	-
MERCANTIL PANAMÁ SEGUROS, S.A	954	182	182	-	-	-	-	-	-	364	265	99
MULTIBANK SEGUROS, S.A	15,076	7,312	7,040	261	11	-	-	-	-	118	92	26
NACIONAL DE SEGUROS DE PANAMÁ Y CENTROAMÉRICA	4,014	466	390	76	-	-	-	-	-	-	-	-
ÓPTIMA COMPAÑÍA DE SEGUROS, S.A.	14,934	3,261	2,314	783	164	-	-	-	-	1,005	518	487
PAN AMERICAN LIFE INSURANCE DE PANAMÁ, S.A	-	-	-	-	-	-	-	-	-	-	-	-
SAGICOR PANAMÁ, S.A	-	-	-	-	-	-	-	-	-	-	-	-
SEGUROS FEDPA, S.A	155,819	2,049	2,049	-	-	-	-	-	-	297	130	167
SEGUROS SURAMERICANA, S.A	239,596	82,513	74,204	8,309	-	-	-	-	-	-	-	-
VIVIR COMPAÑÍA DE SEGUROS, SA.	-	-	-	-	-	-	-	-	-	-	-	-
WORLDWIDE MEDICAL ASSURANCE, LTD	-	-	-	-	-	-	-	-	-	-	-	-
<b>SUB-TOTAL</b>	<b>1,326,992</b>	<b>318,259</b>	<b>281,612</b>	<b>36,293</b>	<b>354</b>	<b>26</b>	<b>-</b>	<b>-</b>	<b>-</b>	<b>29,329</b>	<b>22,745</b>	<b>6,584</b>



**SUPERINTENDENCIA DE SEGUROS Y REASEGUROS DE PANAMA**  
**POLIZAS VIGENTES DE SEGURO DIRECTO RIESGO LOCAL**  
**AL 31 DE MAYO DE 2022**

RAMOS DE SEGUROS	RAMOS GENERALES											
	TOTAL GENERALES	Incendio y Líneas Aliadas	Residencial	Comercial	Industrial	Vida Industrial	Anualidades	Rentas Vitalicias	Pérdida de Ingresos	Multirisgo	Residencial	Comercial e Industrial
BUPA PANAMÁ, S.A.	-	-	-	-	-	-	-	-	-	-	-	-
INTERAMERICANA DE FIANZAS Y SEGUROS, S.A.	1,690	86	42	44	-	-	-	-	-	51	14	37
LA REGIONAL DE SEGUROS, S.A	13,364	1,053	777	270	6	-	-	-	-	558	337	221
<b>SUB-TOTAL</b>	<b>15,054</b>	<b>1,139</b>	<b>819</b>	<b>314</b>	<b>6</b>	<b>-</b>	<b>-</b>	<b>-</b>	<b>-</b>	<b>609</b>	<b>351</b>	<b>258</b>
<b>TOTAL</b>	<b>1,342,046</b>	<b>319,398</b>	<b>282,431</b>	<b>36,607</b>	<b>360</b>	<b>26</b>	<b>-</b>	<b>-</b>	<b>-</b>	<b>29,938</b>	<b>23,096</b>	<b>6,842</b>





**SUPERINTENDENCIA DE SEGUROS Y REASEGUROS DE PANAMA**  
**POLIZAS VIGENTES DE SEGURO DIRECTO RIESGO LOCAL**  
**AL 31 DE MAYO DE 2022**

RAMOS DE SEGUROS	RAMOS GENERALES														
	Transporte de Carga	Terrestre	Marítimo	Aéreo	Casco	Marítimo	Aéreo	Automóvil	Ramos Técnicos	TRC TRM	Equipo Electrónico	Caldera y Maquinaria	Rotura de Maquinaria	Equipo Pesado	Vidrios
ACERTA SEGUROS	74	50	11	13	64	48	16	13,806	348	154	57	-	63	74	-
ALIADO SEGUROS	110	110	-	-	12	8	4	3,287	341	107	71	-	59	104	-
ASEGURADORA ANCON, S.A	518	507	11	-	145	95	50	84,614	428	55	104	-	79	188	2
ASEGURADORA GLOBAL, S.A	-	-	-	-	-	-	-	14,247	129	69	-	-	60	-	-
ASSA COMPAÑÍA DE SEGUROS, S.A	9,034	2,142	6,892	-	324	313	11	157,813	2,793	6	1,889	828	70	-	-
BANESCO SEGUROS, S.A.	823	823	-	-	4	4	-	8,808	307	83	39	-	39	146	-
CHUBB SEGUROS PANAMA, S.A.	98	-	98	-	-	-	-	-	142	142	-	-	-	-	-
COMPAÑÍA INTERNACIONAL DE SEGUROS, S.A	19,391	19,391	-	-	289	224	65	92,862	1,700	1,102	209	-	37	352	-
GENERAL DE SEGUROS, S.A.	42	18	23	1	3	2	1	4,570	202	23	58	1	59	60	1
MAPFRE PANAMÁ, S.A	910	910	-	-	73	34	39	139,155	648	73	152	-	100	323	-
MERCANTIL PANAMÁ SEGUROS, S.A	-	-	-	-	-	-	-	117	-	-	-	-	-	-	-
MULTIBANK SEGUROS, S.A	9	9	-	-	15	2	13	7,064	156	88	10	-	32	26	-
NACIONAL DE SEGUROS DE PANAMÁ Y CENTROAMÉRICA	36	33	3	-	17	12	5	2,220	125	78	12	-	11	24	-
ÓPTIMA COMPAÑÍA DE SEGUROS, S.A.	225	157	68	-	31	22	9	7,501	457	139	107	-	78	133	-
PAN AMERICAN LIFE INSURANCE DE PANAMÁ, S.A	-	-	-	-	-	-	-	-	-	-	-	-	-	-	-
SAGICOR PANAMÁ, S.A	-	-	-	-	-	-	-	-	-	-	-	-	-	-	-
SEGUROS FEDPA, S.A	467	467	-	-	2	2	-	152,495	103	-	31	-	24	48	-
SEGUROS SURAMERICANA, S.A	1,244	1,148	96	-	244	243	1	147,896	836	20	269	-	162	385	-
VIVIR COMPAÑÍA DE SEGUROS, SA.	-	-	-	-	-	-	-	-	-	-	-	-	-	-	-
WORLDWIDE MEDICAL ASSURANCE, LTD	-	-	-	-	-	-	-	-	-	-	-	-	-	-	-
<b>SUB-TOTAL</b>	<b>32,981</b>	<b>25,765</b>	<b>7,202</b>	<b>14</b>	<b>1,223</b>	<b>1,009</b>	<b>214</b>	<b>836,455</b>	<b>8,715</b>	<b>2,139</b>	<b>3,008</b>	<b>829</b>	<b>873</b>	<b>1,863</b>	<b>3</b>



**SUPERINTENDENCIA DE SEGUROS Y REASEGUROS DE PANAMA**  
**POLIZAS VIGENTES DE SEGURO DIRECTO RIESGO LOCAL**  
**AL 31 DE MAYO DE 2022**

RAMOS DE SEGUROS	RAMOS GENERALES														
	Transporte de Carga	Terrestre	Marítimo	Aéreo	Casco	Marítimo	Aéreo	Automóvil	Ramos Técnicos	TRC TRM	Equipo Electrónico	Caldera y Maquinaria	Rotura de Maquinaria	Equipo Pesado	Vidrios
BUPA PANAMÁ, S.A.	-	-	-	-	-	-	-	-	-	-	-	-	-	-	-
INTERAMERICANA DE FIANZAS Y SEGUROS, S.A.	7	7	-	-	2	-	2	-	77	74	-	-	-	3	-
LA REGIONAL DE SEGUROS, S.A	75	59	14	2	68	55	13	10,514	111	57	7	-	5	42	-
<b>SUB-TOTAL</b>	<b>82</b>	<b>66</b>	<b>14</b>	<b>2</b>	<b>70</b>	<b>55</b>	<b>15</b>	<b>10,514</b>	<b>188</b>	<b>131</b>	<b>7</b>	<b>-</b>	<b>5</b>	<b>45</b>	<b>-</b>
<b>TOTAL</b>	<b>33,063</b>	<b>25,831</b>	<b>7,216</b>	<b>16</b>	<b>1,293</b>	<b>1,064</b>	<b>229</b>	<b>846,969</b>	<b>8,903</b>	<b>2,270</b>	<b>3,015</b>	<b>829</b>	<b>878</b>	<b>1,908</b>	<b>3</b>



**SUPERINTENDENCIA DE SEGUROS Y REASEGUROS DE PANAMA**  
**POLIZAS VIGENTES DE SEGURO DIRECTO RIESGO LOCAL**  
**AL 31 DE MAYO DE 2022**

RAMOS DE SEGUROS	RAMOS GENERALES									
	Riesgos Diversos	Responsabilidad Civil	Robo	Fidelidad y DDD	BBB	Otros	Títulos de Propiedad	Fianzas	Oferta y Cumplimiento	Otras
ACERTA SEGUROS	872	681	58	63	-	70	-	2,836	2,045	791
ALIADO SEGUROS	592	467	2	2	-	121	-	1,230	304	926
ASEGURADORA ANCON, S.A	1,409	1,064	125	-	-	220	-	1,426	417	1,009
ASEGURADORA GLOBAL, S.A	10	-	-	-	-	10	-	665	146	519
ASSA COMPAÑÍA DE SEGUROS, S.A	9,679	5,300	2,335	302	15	1,727	-	20,516	1,153	19,363
BANESCO SEGUROS, S.A.	711	579	30	49	-	53	-	162	-	162
CHUBB SEGUROS PANAMA, S.A.	611	611	-	-	-	-	-	616	-	616
COMPAÑÍA INTERNACIONAL DE SEGUROS, S.A	3,761	3,109	185	157	-	310	-	34,966	25,887	9,079
GENERAL DE SEGUROS, S.A.	261	196	17	25	1	22	40	271	271	-
MAPFRE PANAMÁ, S.A	4,701	1,442	157	117	2	2,983	-	3,103	3,102	1
MERCANTIL PANAMÁ SEGUROS, S.A	90	37	-	-	-	53	-	201	-	201
MULTIBANK SEGUROS, S.A	271	89	48	5	1	128	-	131	92	39
NACIONAL DE SEGUROS DE PANAMÁ Y CENTROAMÉRICA	333	200	20	4	1	108	-	817	817	-
ÓPTIMA COMPAÑÍA DE SEGUROS, S.A.	1,438	1,181	158	1	8	90	-	1,016	325	691
PAN AMERICAN LIFE INSURANCE DE PANAMÁ, S.A	-	-	-	-	-	-	-	-	-	-
SAGICOR PANAMÁ, S.A	-	-	-	-	-	-	-	-	-	-
SEGUROS FEDPA, S.A	276	201	9	66	-	-	-	130	38	92
SEGUROS SURAMERICANA, S.A	1,974	531	427	309	-	707	-	4,889	-	4,889
VIVIR COMPAÑÍA DE SEGUROS, SA.	-	-	-	-	-	-	-	-	-	-
WORLDWIDE MEDICAL ASSURANCE, LTD	-	-	-	-	-	-	-	-	-	-
<b>SUB-TOTAL</b>	<b>26,989</b>	<b>15,688</b>	<b>3,571</b>	<b>1,100</b>	<b>28</b>	<b>6,602</b>	<b>40</b>	<b>72,975</b>	<b>34,597</b>	<b>38,378</b>



**SUPERINTENDENCIA DE SEGUROS Y REASEGUROS DE PANAMA**  
**POLIZAS VIGENTES DE SEGURO DIRECTO RIESGO LOCAL**  
**AL 31 DE MAYO DE 2022**

RAMOS DE SEGUROS	RAMOS GENERALES									
	Riesgos Diversos	Responsabilidad Civil	Robo	Fidelidad y DDD	BBB	Otros	Titulos de Propiedad	Fianzas	Oferta y Cumplimiento	Otras
BUPA PANAMÁ, S.A.	-	-	-	-	-	-	-	-	-	-
INTERAMERICANA DE FIANZAS Y SEGUROS, S.A.	129	121	-	5	-	3	-	1,338	1,294	44
LA REGIONAL DE SEGUROS, S.A	334	283	3	22	-	26	-	651	354	297
<b>SUB-TOTAL</b>	<b>463</b>	<b>404</b>	<b>3</b>	<b>27</b>	<b>-</b>	<b>29</b>	<b>-</b>	<b>1,989</b>	<b>1,648</b>	<b>341</b>
<b>TOTAL</b>	<b>27,452</b>	<b>16,092</b>	<b>3,574</b>	<b>1,127</b>	<b>28</b>	<b>6,631</b>	<b>40</b>	<b>74,964</b>	<b>36,245</b>	<b>38,719</b>



SUPERINTENDENCIA DE SEGUROS Y REASEGUROS DE PANAMA

PRIMAS SUSCRITAS DE SEGURO DIRECTO RIESGO LOCAL

AL 31 DE MAYO DE 2022

RAMOS DE SEGUROS	GRAN TOTAL	RAMOS VIDA										
		TOTAL VIDA	Vida Individual	Primer año	Renovación	Accidentes Personales	Individual	Grupo	Invalidez	Salud	Individual	Grupo
ACERTA SEGUROS	10,702,656.56	2,117,512.64	(59,746.52)	(40.00)	(59,706.52)	88,545.75	12,555.15	75,990.60	-	1,515,090.90	310,668.77	1,204,422.13
ALIADO SEGUROS	6,892,659.05	915,612.92	-	-	-	313,543.57	20,174.07	293,369.50	-	-	-	-
ASEGURADORA ANCON, S.A	20,829,563.12	8,430,670.16	464,050.64	137,229.62	326,821.02	678,524.85	248,974.44	429,550.41	-	5,284,562.22	4,327,257.00	957,305.22
ASEGURADORA GLOBAL, S.A	14,974,950.05	7,680,344.00	74,547.74	74,547.74	-	74,050.19	74,050.19	-	-	-	-	-
ASSA COMPAÑÍA DE SEGUROS, S.A	162,690,848.16	71,730,171.24	20,452,648.56	1,721,664.06	18,730,984.50	1,356,525.88	305,426.64	1,051,099.24	-	29,004,103.13	13,538,798.78	15,465,304.35
BANESCO SEGUROS, S.A.	8,225,136.81	4,362,283.33	747,908.32	300,074.71	447,833.61	61,424.95	51,637.93	9,787.02	-	3,603.96	3,603.96	-
CHUBB SEGUROS PANAMA, S.A.	4,054,954.40	934,970.60	-	-	-	926,575.27	-	926,575.27	-	-	-	-
COMPAÑÍA INTERNACIONAL DE SEGUROS, S.A	99,473,793.26	54,459,096.59	11,710,678.88	1,265,770.19	10,444,908.69	2,057,564.06	200,754.10	1,856,809.96	-	21,788,473.01	17,865,820.76	3,922,652.25
GENERAL DE SEGUROS, S.A.	24,861,828.39	12,452,769.74	-	-	-	144,220.99	144,220.99	-	-	-	-	-
MAPFRE PANAMÁ, S.A	112,454,285.06	53,701,894.57	9,368,967.05	809,198.71	8,559,768.34	342,677.30	199,163.86	143,513.44	-	34,201,788.05	13,752,336.99	20,449,451.06
MERCANTIL PANAMÁ SEGUROS, S.A	1,613,653.85	626,706.36	254,751.37	242,228.22	12,523.15	81.00	81.00	-	-	371,873.99	371,873.99	-
MULTIBANK SEGUROS, S.A	8,138,826.52	4,190,204.89	167,581.14	17,513.30	150,067.84	368,610.67	368,071.32	539.35	-	-	-	-
NACIONAL DE SEGUROS DE PANAMÁ Y CENTROAMÉRICA	7,591,250.97	438,457.37	109,974.39	19,286.97	90,687.42	87,547.59	35,440.98	52,106.61	-	-	-	-
ÓPTIMA COMPAÑÍA DE SEGUROS, S.A.	8,090,789.06	1,299,393.56	158,784.51	54,746.43	104,038.08	277,631.13	36,376.52	241,254.61	-	-	-	-
PAN AMERICAN LIFE INSURANCE DE PANAMÁ, S.A	60,190,872.54	60,190,872.54	12,963,239.18	1,520,424.59	11,442,814.59	968,653.51	520,252.67	448,400.84	-	39,223,703.56	7,835,339.81	31,388,363.75
SAGICOR PANAMÁ, S.A	1,727,216.25	1,727,216.25	275,621.94	55,124.39	220,497.55	75,206.00	-	75,206.00	-	997,138.83	555,879.97	441,258.86
SEGUROS FEDPA, S.A	15,384,554.82	3,553,307.02	22,987.66	6,391.86	16,595.80	1,187,953.75	668,590.48	519,363.27	-	25,792.91	-	25,792.91
SEGUROS SURAMERICANA, S.A	58,312,349.86	20,693,873.45	6,622,019.73	1,934,283.49	4,687,736.24	2,235,517.40	2,135,811.61	99,705.79	-	84,843.43	84,843.43	-
VIVIR COMPAÑÍA DE SEGUROS, SA.	4,077,109.45	4,077,109.45	-	-	-	17,836.51	-	17,836.51	-	3,984,443.58	3,203,481.52	780,962.06
WORLDWIDE MEDICAL ASSURANCE, LTD	16,730,176.90	16,730,176.90	2,513,183.93	660,252.84	1,852,931.09	-	-	-	-	14,171,282.81	9,935,170.46	4,236,112.35
<b>SUB-TOTAL</b>	<b>\$647,017,475.08</b>	<b>\$330,312,643.58</b>	<b>\$65,847,198.52</b>	<b>\$8,818,697.12</b>	<b>\$57,028,501.40</b>	<b>\$11,262,690.37</b>	<b>\$5,021,581.95</b>	<b>\$6,241,108.42</b>	<b>\$0.00</b>	<b>\$150,656,700.38</b>	<b>\$71,785,075.44</b>	<b>\$78,871,624.94</b>



SUPERINTENDENCIA DE SEGUROS Y REASEGUROS DE PANAMA

PRIMAS SUSCRITAS DE SEGURO DIRECTO RIESGO LOCAL

AL 31 DE MAYO DE 2022

RAMOS DE SEGUROS	GRAN TOTAL	RAMOS VIDA										
		TOTAL VIDA	Vida Individual	Primer año	Renovación	Accidentes Personales	Individual	Grupo	Invalidez	Salud	Individual	Grupo
BUPA PANAMÁ, S.A.	3,585,700.23	3,585,700.23	-	-	-	-	-	-	-	3,585,700.23	2,513,240.00	1,072,460.23
INTERAMERICANA DE FIANZAS Y SEGUROS, S.A.	2,622,201.66	159,186.98	76,367.22	44,515.74	31,851.48	11,658.62	720.97	10,937.65	-	-	-	-
LA REGIONAL DE SEGUROS, S.A	4,289,823.83	1,957,409.47	199,837.08	39,300.80	160,536.28	(15,178.28)	5,175.77	(20,354.05)	-	1,699,238.13	1,263,591.57	435,646.56
<b>SUB-TOTAL</b>	<b>10,497,725.72</b>	<b>5,702,296.68</b>	<b>276,204.30</b>	<b>83,816.54</b>	<b>192,387.76</b>	<b>(3,519.66)</b>	<b>5,896.74</b>	<b>(9,416.40)</b>	<b>-</b>	<b>5,284,938.36</b>	<b>3,776,831.57</b>	<b>1,508,106.79</b>
<b>TOTAL</b>	<b>\$657,515,200.80</b>	<b>\$336,014,940.26</b>	<b>\$66,123,402.82</b>	<b>\$8,902,513.66</b>	<b>\$57,220,889.16</b>	<b>\$11,259,170.71</b>	<b>\$5,027,478.69</b>	<b>\$6,231,692.02</b>	<b>\$0.00</b>	<b>\$155,941,638.74</b>	<b>\$75,561,907.01</b>	<b>\$80,379,731.73</b>



SUPERINTENDENCIA DE SEGUROS Y REASEGUROS DE PANAMA

PRIMAS SUSCRITAS DE SEGURO DIRECTO RIESGO LOCAL

AL 31 DE MAYO DE 2022

RAMOS DE SEGUROS				RAMOS GENERALES											
	Colectivos de Vida	Colectivo de vida	Colectivo de Deudores	TOTAL GENERALES	Incendio y Líneas Aliadas	Residencial	Comercial	Industrial	Vida Industrial	Anualidades	Rentas Vitalicias	Pérdida de Ingresos	Multirisgo	Residencial	Comercial e Industrial
ACERTA SEGUROS	573,622.51	468,422	105,201	8,585,144	997,521	204,660	785,064	7,798	11,771	-	-	-	95,062	38,414	56,648
ALIADO SEGUROS	602,069.35	308,581	293,488	5,977,046	793,222	121,132	667,709	4,382	-	-	-	-	50,100	33,580	16,520
ASEGURADORA ANCON, S.A	2,003,532.45	509,871	1,493,662	12,398,893	1,271,233	321,351	790,523	159,359	-	-	-	-	188,809	48,512	140,297
ASEGURADORA GLOBAL, S.A	7,531,746.07	-	7,531,746	7,294,606	1,111,656	1,103,139	8,518	-	-	-	-	-	-	-	-
ASSA COMPAÑÍA DE SEGUROS, S.A	20,916,893.67	4,678,529	16,238,364	90,960,677	39,328,279	6,860,756	32,467,523	-	-	-	-	-	1,120,927	767,590	353,338
BANESCO SEGUROS, S.A.	3,549,346.10	166,406	3,382,940	3,862,853	672,648	-	672,648	-	-	-	-	-	576,619	84,649	491,970
CHUBB SEGUROS PANAMA, S.A.	8,395.33	8,395	-	3,119,984	972,618	-	972,618	-	-	-	-	-	336,397	-	336,397
COMPAÑÍA INTERNACIONAL DE SEGUROS, S.A	18,902,380.64	2,333,011	16,569,370	45,014,697	14,252,750	14,252,750	-	-	-	-	-	-	211,439	211,439	-
GENERAL DE SEGUROS, S.A.	12,308,548.75	-	12,308,549	12,409,059	2,148,506	2,148,506	-	-	-	-	-	-	29,005	19,468	9,537
MAPFRE PANAMÁ, S.A	9,788,462.17	4,922,474	4,865,989	58,752,390	4,320,848	-	4,320,848	-	-	-	-	-	-	-	-
MERCANTIL PANAMÁ SEGUROS, S.A	-	-	-	986,947	24,837	24,837	-	-	-	-	-	-	55,673	30,409	25,264
MULTIBANK SEGUROS, S.A	3,654,013.08	43,429	3,610,584	3,948,622	581,707	382,048	180,142	19,517	-	-	-	-	8,852	4,933	3,919
NACIONAL DE SEGUROS DE PANAMÁ Y CENTROAMÉRICA	240,935.39	213,962	26,973	7,152,794	1,229,620	243,649	985,971	-	-	-	-	-	-	-	-
ÓPTIMA COMPAÑÍA DE SEGUROS, S.A.	862,977.92	251,950	611,028	6,791,396	1,405,222	567,492	678,839	158,892	-	-	-	-	156,251	50,439	105,812
PAN AMERICAN LIFE INSURANCE DE PANAMÁ, S.A	7,035,276.29	6,748,125	287,151	-	-	-	-	-	-	-	-	-	-	-	-
SAGICOR PANAMÁ, S.A	379,249.48	313,068	66,181	-	-	-	-	-	-	-	-	-	-	-	-
SEGUROS FEDPA, S.A	2,316,572.70	1,528,885	787,688	11,831,248	180,608	180,608	-	-	-	-	-	-	74,089	5,652	68,437
SEGUROS SURAMERICANA, S.A	11,751,492.89	7,873,369	3,878,124	37,618,476	8,611,142	7,921,726	689,416	-	-	-	-	-	-	-	-
VIVIR COMPAÑÍA DE SEGUROS, SA.	74,829.36	74,829	-	-	-	-	-	-	-	-	-	-	-	-	-
WORLDWIDE MEDICAL ASSURANCE, LTD	45,710.16	45,710	-	-	-	-	-	-	-	-	-	-	-	-	-
<b>SUB-TOTAL</b>	<b>\$102,546,054.31</b>	<b>30,489,016</b>	<b>72,057,039</b>	<b>316,704,832</b>	<b>77,902,419</b>	<b>34,332,653</b>	<b>43,219,819</b>	<b>349,947</b>	<b>11,771</b>	<b>-</b>	<b>-</b>	<b>-</b>	<b>2,903,224</b>	<b>1,295,085</b>	<b>1,608,138</b>



SUPERINTENDENCIA DE SEGUROS Y REASEGUROS DE PANAMA

PRIMAS SUSCRITAS DE SEGURO DIRECTO RIESGO LOCAL

AL 31 DE MAYO DE 2022

RAMOS DE SEGUROS				RAMOS GENERALES											
	Colectivos de Vida	Colectivo de vida	Colectivo de Deudores	TOTAL GENERALES	Incendio y Líneas Aliadas	Residencial	Comercial	Industrial	Vida Industrial	A anualidades	Rentas Vitalicias	Pérdida de Ingresos	Multirisgo	Residencial	Comercial e Industrial
BUPA PANAMÁ, S.A.	-	-	-	-	-	-	-	-	-	-	-	-	-	-	-
INTERAMERICANA DE FIANZAS Y SEGUROS, S.A.	71,161.14	5,467	65,694	2,463,015	76,664	5,917	70,747	-	-	-	-	-	9,292	1,713	7,579
LA REGIONAL DE SEGUROS, S.A	73,512.54	73,513	-	2,332,414	173,356	54,555	101,881	16,920	-	-	-	-	66,837	31,124	35,713
<b>SUB-TOTAL</b>	<b>144,673.68</b>	<b>78,979</b>	<b>65,694</b>	<b>4,795,429</b>	<b>250,020</b>	<b>60,472</b>	<b>172,628</b>	<b>16,920</b>	<b>-</b>	<b>-</b>	<b>-</b>	<b>-</b>	<b>76,128</b>	<b>32,837</b>	<b>43,292</b>
<b>TOTAL</b>	<b>\$102,690,727.99</b>	<b>30,567,995</b>	<b>72,122,733</b>	<b>321,500,261</b>	<b>78,152,439</b>	<b>34,393,125</b>	<b>43,392,447</b>	<b>366,867</b>	<b>11,771</b>	<b>-</b>	<b>-</b>	<b>-</b>	<b>2,979,352</b>	<b>1,327,922</b>	<b>1,651,430</b>





**SUPERINTENDENCIA DE SEGUROS Y REASEGUROS DE PANAMA**

**PRIMAS SUSCRITAS DE SEGURO DIRECTO RIESGO LOCAL**

**AL 31 DE MAYO DE 2022**

RAMOS DE SEGUROS	RAMOS GENERALES														
	Transporte de Carga	Terrestre	Marítimo	Aéreo	Casco	Marítimo	Aéreo	Automóvil	Ramos Técnicos	TRC TRM	Equipo Electrónico	Caldera y Maquinaria	Rotura de Maquinaria	Equipo Pesado	Vidrios
ACERTA SEGUROS	500,302	13,998	419,495	66,809	407,109	(138,464)	545,573	2,534,529	450,461	337,295	422	-	96,533	16,211	-
ALIADO SEGUROS	537,389	537,389	-	-	12,577	11,608	969	913,538	859,443	763,504	21,584	-	18,231	56,124	-
ASEGURADORA ANCON, S.A	545,270	409,345	135,926	-	472,177	107,572	364,605	8,823,569	199,102	76,370	14,987	-	34,078	73,634	33
ASEGURADORA GLOBAL, S.A	-	-	-	-	-	-	-	2,735,354	647,793	643,667	-	-	4,125	-	-
ASSA COMPAÑÍA DE SEGUROS, S.A	3,171,533	658,588	2,512,945	-	2,521,989	887,637	1,634,352	21,328,579	1,827,121	1,235,672	218,837	-	372,613	-	-
BANESCO SEGUROS, S.A.	147,142	147,142	-	-	71,471	71,471	-	1,695,295	226,570	115,161	3,376	-	9,679	98,353	-
CHUBB SEGUROS PANAMA, S.A.	539,468	-	539,468	-	-	-	-	-	88,133	88,133	-	-	-	-	-
COMPAÑÍA INTERNACIONAL DE SEGUROS, S.A	2,496,896	2,496,896	-	-	1,295,169	544,972	750,196	11,400,394	1,162,542	914,286	68,984	-	48,009	131,263	-
GENERAL DE SEGUROS, S.A.	94,320	7,635	85,821	864	6,219	5,135	1,084	1,144,034	169,370	14,163	107,999	10,235	26,681	10,140	150
MAPFRE PANAMÁ, S.A	2,904,077	2,904,077	-	-	8,647,504	3,106,588	5,540,916	18,625,328	1,173,775	945,348	40,051	-	52,606	135,770	-
MERCANTIL PANAMÁ SEGUROS, S.A	-	-	-	-	-	-	-	22,672	-	-	-	-	-	-	-
MULTIBANK SEGUROS, S.A	398	398	-	-	447,680	(9,363)	457,043	2,281,044	166,166	142,743	9,745	-	6,575	7,104	-
NACIONAL DE SEGUROS DE PANAMÁ Y CENTROAMÉRICA	29,846	9,613	20,233	-	70,549	44,575	25,974	468,683	528,607	440,000	48,754	-	23,082	16,772	-
ÓPTIMA COMPAÑÍA DE SEGUROS, S.A.	257,722	56,897	200,825	-	505,222	459,728	45,494	1,774,711	400,146	208,298	14,594	-	44,954	132,301	-
PAN AMERICAN LIFE INSURANCE DE PANAMÁ, S.A	-	-	-	-	-	-	-	-	-	-	-	-	-	-	-
SAGICOR PANAMÁ, S.A	-	-	-	-	-	-	-	-	-	-	-	-	-	-	-
SEGUROS FEDPA, S.A	43,332	43,332	-	-	3,390	3,390	-	11,241,746	26,412	-	3,268	-	4,077	19,068	-
SEGUROS SURAMERICANA, S.A	707,933	356,134	351,799	-	181,913	181,913	-	20,446,707	507,800	322,938	40,160	-	46,504	98,197	-
VIVIR COMPAÑÍA DE SEGUROS, SA.	-	-	-	-	-	-	-	-	-	-	-	-	-	-	-
WORLDWIDE MEDICAL ASSURANCE, LTD	-	-	-	-	-	-	-	-	-	-	-	-	-	-	-
<b>SUB-TOTAL</b>	<b>11,975,628</b>	<b>7,641,444</b>	<b>4,266,512</b>	<b>67,673</b>	<b>14,642,969</b>	<b>5,276,762</b>	<b>9,366,207</b>	<b>105,436,185</b>	<b>8,433,442</b>	<b>6,247,577</b>	<b>592,762</b>	<b>10,235</b>	<b>787,747</b>	<b>794,937</b>	<b>183</b>



**SUPERINTENDENCIA DE SEGUROS Y REASEGUROS DE PANAMA**

**PRIMAS SUSCRITAS DE SEGURO DIRECTO RIESGO LOCAL**

**AL 31 DE MAYO DE 2022**

RAMOS DE SEGUROS	RAMOS GENERALES														
	Transporte de Carga	Terrestre	Marítimo	Aéreo	Casco	Marítimo	Aéreo	Automóvil	Ramos Técnicos	TRC TRM	Equipo Electrónico	Caldera y Maquinaria	Rotura de Maquinaria	Equipo Pesado	Vidrios
BUPA PANAMÁ, S.A.	-	-	-	-	-	-	-	-	-	-	-	-	-	-	-
INTERAMERICANA DE FIANZAS Y SEGUROS, S.A.	230,676	230,676	-	-	9,050	-	9,050	-	194,305	192,395	-	-	-	1,910	-
LA REGIONAL DE SEGUROS, S.A	21,084	24,253	(3,169)	-	4,740	23,470	(18,730)	1,209,753	88,890	80,267	1,769	-	1,704	5,150	-
<b>SUB-TOTAL</b>	<b>251,761</b>	<b>254,930</b>	<b>(3,169)</b>	<b>-</b>	<b>13,790</b>	<b>23,470</b>	<b>(9,680)</b>	<b>1,209,753</b>	<b>283,195</b>	<b>272,662</b>	<b>1,769</b>	<b>-</b>	<b>1,704</b>	<b>7,060</b>	<b>-</b>
<b>TOTAL</b>	<b>12,227,389</b>	<b>7,896,373</b>	<b>4,263,343</b>	<b>67,673</b>	<b>14,656,759</b>	<b>5,300,231</b>	<b>9,356,527</b>	<b>106,645,938</b>	<b>8,716,637</b>	<b>6,520,239</b>	<b>594,531</b>	<b>10,235</b>	<b>789,451</b>	<b>801,997</b>	<b>183</b>



SUPERINTENDENCIA DE SEGUROS Y REASEGUROS DE PANAMA

PRIMAS SUSCRITAS DE SEGURO DIRECTO RIESGO LOCAL

AL 31 DE MAYO DE 2022

RAMOS DE SEGUROS	RAMOS GENERALES									
	Riesgos Diversos	Responsabilidad Civil	Robo	Fidelidad y DDD	BBB	Otros	Titulos de Propiedad	Fianzas	Oferta y Cumplimiento	Otras
ACERTA SEGUROS	486,171	404,591	27,018	11,733	-	42,829	-	3,102,217	2,136,279	965,938
ALIADO SEGUROS	480,222	263,299	10,770	1,008	-	205,146	-	2,330,554	2,136,813	193,741
ASEGURADORA ANCON, S.A	562,903	506,751	27,589	-	-	28,564	-	335,829	117,790	218,040
ASEGURADORA GLOBAL, S.A	1,295,691	-	-	-	-	1,295,691	-	1,504,112	1,429,330	74,782
ASSA COMPAÑIA DE SEGUROS, S.A	18,160,843	5,865,878	195,006	4,543,127	740,909	6,815,923	-	3,501,405	1,890,607	1,610,798
BANESCO SEGUROS, S.A.	399,618	325,506	20,309	34,265	-	19,538	-	73,491	-	73,491
CHUBB SEGUROS PANAMA, S.A.	1,019,870	1,019,870	-	-	-	-	-	163,498	-	163,498
COMPAÑIA INTERNACIONAL DE SEGUROS, S.A	6,297,709	3,626,411	228,092	84,464	-	2,358,742	-	7,897,798	345,875	7,551,923
GENERAL DE SEGUROS, S.A.	8,648,764	255,310	4,114	2,705	539,712	7,846,923	-	168,841	168,841	-
MAPFRE PANAMÁ, S.A	6,400,492	2,180,339	39,247	103,204	211,033	3,866,670	-	16,680,365	11,287,702	5,392,663
MERCANTIL PANAMÁ SEGUROS, S.A	772,507	152,413	-	-	-	620,093	-	111,258	-	111,258
MULTIBANK SEGUROS, S.A	305,714	9,625	(5,357)	(1,868)	-	303,314	-	157,060	109,654	47,406
NACIONAL DE SEGUROS DE PANAMÁ Y CENTROAMÉRICA	1,150,924	362,340	(25,102)	15,884	114,241	683,561	-	3,674,565	3,674,565	-
ÓPTIMA COMPAÑIA DE SEGUROS, S.A.	1,427,832	844,616	88,488	(7)	217,391	277,343	-	864,289	439,022	425,267
PAN AMERICAN LIFE INSURANCE DE PANAMÁ, S.A	-	-	-	-	-	-	-	-	-	-
SAGICOR PANAMÁ, S.A	-	-	-	-	-	-	-	-	-	-
SEGUROS FEDPA, S.A	237,394	40,479	10,782	186,132	-	-	-	24,277	3,200	21,077
SEGUROS SURAMERICANA, S.A	4,624,216	1,798,297	177,566	42,511	-	2,605,841	-	2,538,767	-	2,538,767
VIVIR COMPAÑIA DE SEGUROS, SA.	-	-	-	-	-	-	-	-	-	-
WORLDWIDE MEDICAL ASSURANCE, LTD	-	-	-	-	-	-	-	-	-	-
<b>SUB-TOTAL</b>	<b>52,270,867</b>	<b>17,655,725</b>	<b>798,520</b>	<b>5,023,158</b>	<b>1,823,285</b>	<b>26,970,180</b>	<b>-</b>	<b>43,128,326</b>	<b>23,739,677</b>	<b>19,388,649</b>



**SUPERINTENDENCIA DE SEGUROS Y REASEGUROS DE PANAMA**

**PRIMAS SUSCRITAS DE SEGURO DIRECTO RIESGO LOCAL**

**AL 31 DE MAYO DE 2022**

RAMOS DE SEGUROS	RAMOS GENERALES									
	Riesgos Diversos	Responsabilidad Civil	Robo	Fidelidad y DDD	BBB	Otros	Titulos de Propiedad	Fianzas	Oferta y Cumplimiento	Otras
BUPA PANAMÁ, S.A.	-	-	-	-	-	-	-	-	-	-
INTERAMERICANA DE FIANZAS Y SEGUROS, S.A.	85,537	82,902	-	-	-	2,635	-	1,857,491	1,610,679	246,813
LA REGIONAL DE SEGUROS, S.A	316,583	63,287	318	9,614	-	243,364	-	451,172	357,520	93,652
<b>SUB-TOTAL</b>	<b>402,120</b>	<b>146,189</b>	<b>318</b>	<b>9,614</b>	<b>-</b>	<b>245,999</b>	<b>-</b>	<b>2,308,663</b>	<b>1,968,198</b>	<b>340,465</b>
<b>TOTAL</b>	<b>52,672,987</b>	<b>17,801,913</b>	<b>798,838</b>	<b>5,032,772</b>	<b>1,823,285</b>	<b>27,216,179</b>	<b>-</b>	<b>45,436,989</b>	<b>25,707,876</b>	<b>19,729,114</b>



SUPERINTENDENCIA DE SEGUROS Y REASEGUROS DE PANAMA

SINIESTROS PAGADOS DE SEGURO DIRECTO RIESGO LOCAL

AL 31 DE MAYO DE 2022

RAMOS DE SEGUROS	GRAN TOTAL	RAMOS VIDA										
		TOTAL VIDA	Vida Individual	Primer año	Renovación	Accidentes Personales	Individual	Grupo	Invalidez	Salud	Individual	Grupo
ACERTA SEGUROS	3,843,893.71	1,461,634.34	50,000.00	-	50,000.00	5,169.16	52.53	5,116.63	-	1,286,232.91	240,645.73	1,045,587.18
ALIADO SEGUROS	1,619,716.17	238,929.53	-	-	-	27,547.29	3,324.71	24,222.58	-	-	-	-
ASEGURADORA ANCON, S.A	12,546,890.98	5,859,929.52	261,236.34	-	261,236.34	113,257.51	16,439.93	96,817.58	-	4,645,329.28	3,661,142.81	984,186.47
ASEGURADORA GLOBAL, S.A	4,674,058.38	2,765,276.14	500.00	500.00	-	-	-	-	-	-	-	-
ASSA COMPAÑÍA DE SEGUROS, S.A	65,358,970.82	33,151,064.13	6,875,548.55	6,873,236.63	2,311.92	349,101.51	47,089.85	302,011.66	-	21,365,215.90	9,463,008.84	11,902,207.06
BANESCO SEGUROS, S.A.	5,734,065.40	959,979.09	221,823.57	221,823.57	-	99.20	-	99.20	-	-	-	-
CHUBB SEGUROS PANAMA, S.A.	591,700.84	67,059.76	-	-	-	67,059.76	-	67,059.76	-	-	-	-
COMPAÑÍA INTERNACIONAL DE SEGUROS, S.A	44,731,066.60	27,248,117.77	1,576,122.50	1,615.00	1,574,507.50	340,109.52	2,686.73	337,422.79	-	14,462,625.01	12,013,628.80	2,448,996.21
GENERAL DE SEGUROS, S.A.	4,545,365.54	2,945,967.47	-	-	-	-	-	-	-	-	-	-
MAPFRE PANAMÁ, S.A	70,764,750.79	37,622,327.74	2,247,772.81	552,900.27	1,694,872.54	58,709.01	35,152.54	23,556.47	-	27,698,193.80	10,414,156.40	17,284,037.40
MERCANTIL PANAMÁ SEGUROS, S.A	479,794.28	426,218.72	-	-	-	-	-	-	-	426,218.72	426,218.72	-
MULTIBANK SEGUROS, S.A	2,642,057.93	867,546.79	20,000.00	-	20,000.00	20,000.00	20,000.00	-	-	-	-	-
NACIONAL DE SEGUROS DE PANAMÁ Y CENTROAMÉRICA	592,535.80	71,844.10	-	-	-	52.94	52.94	-	-	-	-	-
ÓPTIMA COMPAÑÍA DE SEGUROS, S.A.	3,266,632.68	556,297.14	131,090.72	131,090.72	-	28,281.97	-	28,281.97	-	-	-	-
PAN AMERICAN LIFE INSURANCE DE PANAMÁ, S.A	33,494,795.44	33,494,795.44	2,320,349.51	-	2,320,349.51	250,067.97	85,946.60	164,121.37	-	28,766,779.71	4,450,993.92	24,315,785.79
SAGICOR PANAMÁ, S.A	1,447,578.46	1,447,578.46	-	-	-	68,241.54	-	68,241.54	-	1,227,123.81	767,429.46	459,694.35
SEGUROS FEDPA, S.A	8,105,565.69	1,263,604.72	-	-	-	39,774.95	39,774.95	-	-	112,198.44	-	112,198.44
SEGUROS SURAMERICANA, S.A	28,721,463.80	7,755,408.23	2,071,957.98	-	2,071,957.98	121,970.57	121,970.57	-	-	1,725.63	1,725.63	-
VIVIR COMPAÑÍA DE SEGUROS, SA.	3,719,243.08	3,719,243.08	-	-	-	3,053.91	-	3,053.91	-	3,683,845.82	3,052,676.79	631,169.03
WORLDWIDE MEDICAL ASSURANCE, LTD	14,006,162.97	14,006,162.97	1,910,000.00	125,000.00	1,785,000.00	472.95	-	472.95	-	11,971,132.92	8,377,955.08	3,593,177.84
<b>SUB-TOTAL</b>	<b>\$310,886,309.36</b>	<b>\$175,928,985.14</b>	<b>\$17,686,401.98</b>	<b>\$7,906,166.19</b>	<b>\$9,780,235.79</b>	<b>\$1,492,969.76</b>	<b>\$372,491.35</b>	<b>\$1,120,478.41</b>	<b>\$0.00</b>	<b>\$115,646,621.95</b>	<b>\$52,869,582.18</b>	<b>\$62,777,039.77</b>



SUPERINTENDENCIA DE SEGUROS Y REASEGUROS DE PANAMA

SINIESTROS PAGADOS DE SEGURO DIRECTO **RIESGO LOCAL**

AL 31 DE MAYO DE 2022

RAMOS DE SEGUROS	GRAN TOTAL	RAMOS VIDA										
		TOTAL VIDA	Vida Individual	Primer año	Renovación	Accidentes Personales	Individual	Grupo	Invalidez	Salud	Individual	Grupo
BUPA PANAMÁ, S.A.	1,672,650.50	1,672,650.50	-	-	-	-	-	-	-	1,672,650.50	1,453,506.50	219,144.00
INTERAMERICANA DE FIANZAS Y SEGUROS, S.A.	54,682.26	30,422.32	-	-	-	-	-	-	-	-	-	-
LA REGIONAL DE SEGUROS, S.A	2,801,401.93	1,047,833.29	22,100.00	22,100.00	-	741,417.46	-	741,417.46	-	260,308.85	234,165.34	26,143.51
<b>SUB-TOTAL</b>	<b>4,528,734.69</b>	<b>2,750,906.11</b>	<b>22,100.00</b>	<b>22,100.00</b>	<b>-</b>	<b>741,417.46</b>	<b>-</b>	<b>741,417.46</b>	<b>-</b>	<b>1,932,959.35</b>	<b>1,687,671.84</b>	<b>245,287.51</b>
<b>TOTAL</b>	<b>\$315,415,044.05</b>	<b>\$178,679,891.25</b>	<b>\$17,708,501.98</b>	<b>\$7,928,266.19</b>	<b>\$9,780,235.79</b>	<b>\$2,234,387.22</b>	<b>\$372,491.35</b>	<b>\$1,861,895.87</b>	<b>\$0.00</b>	<b>\$117,579,581.30</b>	<b>\$54,557,254.02</b>	<b>\$63,022,327.28</b>



**SUPERINTENDENCIA DE SEGUROS Y REASEGUROS DE PANAMA**  
**SINIESTROS PAGADOS DE SEGURO DIRECTO RIESGO LOCAL**  
**AL 31 DE MAYO DE 2022**

RAMOS DE SEGUROS				RAMOS GENERALES											
	Colectivos de Vida	Colectivo de vida	Colectivo de Deudores	TOTAL GENERALES	Incendio y Líneas Aliadas	Residencial	Comercial	Industrial	Vida Industrial	Anualidades	Rentas Vitalicias	Pérdida de Ingresos	Multirisgo	Residencial	Comercial e Industrial
ACERTA SEGUROS	120,232.27	120,232	-	2,382,259	97,628	65,815	31,813	-	-	-	-	-	39,549	14,585	24,964
ALIADO SEGUROS	211,382.24	113,184	98,198	1,380,787	151,300	11,014	140,286	-	-	-	-	-	38,874	29,739	9,135
ASEGURADORA ANCON, S.A	840,106.39	260,972	579,135	6,686,961	173,484	55,034	114,235	4,215	-	-	-	-	40,595	9,053	31,542
ASEGURADORA GLOBAL, S.A	2,764,776.14	-	2,764,776	1,908,782	16,128	16,128	-	-	-	-	-	-	-	-	-
ASSA COMPAÑÍA DE SEGUROS, S.A	4,561,198.17	1,728,093	2,833,105	32,207,907	12,779,979	1,701,816	11,078,162	-	-	-	-	-	673,416	364,397	309,019
BANESCO SEGUROS, S.A.	738,056.32	336,582	401,474	4,774,086	20,469	-	20,469	-	-	-	-	-	184,330	4,365	179,965
CHUBB SEGUROS PANAMA, S.A.	-	-	-	524,641	422,802	-	422,802	-	-	-	-	-	5,644	-	5,644
COMPAÑÍA INTERNACIONAL DE SEGUROS, S.A	10,869,260.74	1,071,210	9,798,050	17,482,949	2,607,131	2,607,131	-	-	-	-	-	-	45,893	45,893	-
GENERAL DE SEGUROS, S.A.	2,945,967.47	2,945,967	-	1,599,398	351,038	351,038	-	-	-	-	-	-	-	-	-
MAPFRE PANAMÁ, S.A	7,617,652.12	2,365,876	5,251,776	33,142,423	1,164,997	-	1,164,997	-	-	-	-	-	-	-	-
MERCANTIL PANAMÁ SEGUROS, S.A	-	-	-	53,576	-	-	-	-	-	-	-	-	19,390	500	18,890
MULTIBANK SEGUROS, S.A	827,546.79	-	827,547	1,774,511	7,426	7,426	-	-	-	-	-	-	6,471	-	6,471
NACIONAL DE SEGUROS DE PANAMÁ Y CENTROAMÉRICA	71,791.16	69,666	2,125	520,692	36,308	33,552	2,756	-	-	-	-	-	-	-	-
ÓPTIMA COMPAÑÍA DE SEGUROS, S.A.	396,924.45	65,760	331,164	2,710,336	420,274	84,792	308,680	26,801	-	-	-	-	74,107	18,640	55,467
PAN AMERICAN LIFE INSURANCE DE PANAMÁ, S.A	2,157,598.25	1,833,071	324,527	-	-	-	-	-	-	-	-	-	-	-	-
SAGICOR PANAMÁ, S.A	152,213.11	150,288	1,925	-	-	-	-	-	-	-	-	-	-	-	-
SEGUROS FEDPA, S.A	1,111,631.33	707,023	404,609	6,841,961	79,023	-	79,023	-	-	-	-	-	-	-	-
SEGUROS SURAMERICANA, S.A	5,559,754.05	1,949,100	3,610,655	20,966,056	1,451,129	1,281,518	169,611	-	-	-	-	-	-	-	-
VIVIR COMPAÑÍA DE SEGUROS, SA.	32,343.35	32,343	-	-	-	-	-	-	-	-	-	-	-	-	-
WORLDWIDE MEDICAL ASSURANCE, LTD	124,557.10	124,557	-	-	-	-	-	-	-	-	-	-	-	-	-
<b>SUB-TOTAL</b>	<b>\$41,102,991.45</b>	<b>13,873,925</b>	<b>27,229,067</b>	<b>134,957,324</b>	<b>19,779,115</b>	<b>6,215,266</b>	<b>13,532,833</b>	<b>31,016</b>	<b>-</b>	<b>-</b>	<b>-</b>	<b>-</b>	<b>1,128,270</b>	<b>487,173</b>	<b>641,097</b>



**SUPERINTENDENCIA DE SEGUROS Y REASEGUROS DE PANAMA**  
**SINIESTROS PAGADOS DE SEGURO DIRECTO RIESGO LOCAL**  
**AL 31 DE MAYO DE 2022**

RAMOS DE SEGUROS				RAMOS GENERALES											
	Colectivos de Vida	Colectivo de vida	Colectivo de Deudores	TOTAL GENERALES	Incendio y Líneas Aliadas	Residencial	Comercial	Industrial	Vida Industrial	Anualidades	Rentas Vitalicias	Pérdida de Ingresos	Multirisgo	Residencial	Comercial e Industrial
BUPA PANAMÁ, S.A.	-	-	-	-	-	-	-	-	-	-	-	-	-	-	-
INTERAMERICANA DE FIANZAS Y SEGUROS, S.A.	30,422.32	-	30,422	24,260	-	-	-	-	-	-	-	-	-	-	-
LA REGIONAL DE SEGUROS, S.A	24,006.98	24,007	-	1,753,569	180,720	180,720	-	-	-	-	-	-	28,956	12,961	15,995
<b>SUB-TOTAL</b>	<b>54,429.30</b>	<b>24,007</b>	<b>30,422</b>	<b>1,777,829</b>	<b>180,720</b>	<b>180,720</b>	<b>-</b>	<b>-</b>	<b>-</b>	<b>-</b>	<b>-</b>	<b>-</b>	<b>28,956</b>	<b>12,961</b>	<b>15,995</b>
<b>TOTAL</b>	<b>\$41,157,420.75</b>	<b>13,897,932</b>	<b>27,259,489</b>	<b>136,735,153</b>	<b>19,959,835</b>	<b>6,395,985</b>	<b>13,532,833</b>	<b>31,016</b>	<b>-</b>	<b>-</b>	<b>-</b>	<b>-</b>	<b>1,157,226</b>	<b>500,134</b>	<b>657,092</b>





**SUPERINTENDENCIA DE SEGUROS Y REASEGUROS DE PANAMA**  
**SINIESTROS PAGADOS DE SEGURO DIRECTO RIESGO LOCAL**  
**AL 31 DE MAYO DE 2022**

RAMOS DE SEGUROS	RAMOS GENERALES														
	Transporte de Carga	Terrestre	Marítimo	Aéreo	Casco	Marítimo	Aéreo	Automóvil	Ramos Técnicos	TRC TRM	Equipo Electrónico	Caldera y Maquinaria	Rotura de Maquinaria	Equipo Pesado	Vidrios
ACERTA SEGUROS	54,183	182	-	54,001	45	45	-	1,874,228	19,619	15,680	-	-	-	3,939	-
ALIADO SEGUROS	246,660	246,660	-	-	25,834	32	25,802	472,694	25,591	2,794	4,188	-	3,976	14,633	-
ASEGURADORA ANCON, S.A	59,446	59,446	-	-	20,679	20,679	-	6,285,188	(101,482)	13,957	21	-	32,781	(148,241)	-
ASEGURADORA GLOBAL, S.A	-	-	-	-	-	-	-	1,859,967	-	-	-	-	-	-	-
ASSA COMPAÑÍA DE SEGUROS, S.A	499,154	104,713	394,441	-	201,200	196,497	4,703	13,421,659	187,655	39,825	56,505	-	91,324	-	-
BANESCO SEGUROS, S.A.	95,138	95,138	-	-	34	34	-	1,256,799	35,041	792	22,577	-	8,462	3,210	-
CHUBB SEGUROS PANAMA, S.A.	86,650	-	86,650	-	-	-	-	-	-	-	-	-	-	-	-
COMPAÑÍA INTERNACIONAL DE SEGUROS, S.A	1,909,786	1,909,786	-	-	286,303	25,846	260,458	8,931,994	114,413	(17,353)	70,897	-	(26)	60,894	-
GENERAL DE SEGUROS, S.A.	4,080	4,080	-	-	-	-	-	619,862	95	-	95	-	-	-	-
MAPFRE PANAMÁ, S.A	229,506	229,506	-	-	232,592	109,092	123,500	14,027,171	202,366	185,308	784	-	-	16,273	-
MERCANTIL PANAMÁ SEGUROS, S.A	-	-	-	-	-	-	-	13,136	-	-	-	-	-	-	-
MULTIBANK SEGUROS, S.A	2,352	2,352	-	-	720,000	-	720,000	1,027,120	600	600	-	-	-	-	-
NACIONAL DE SEGUROS DE PANAMÁ Y CENTROAMÉRICA	17,898	3,828	14,071	-	17,210	17,172	37	148,774	-	-	-	-	-	-	-
ÓPTIMA COMPAÑÍA DE SEGUROS, S.A.	61,204	26,719	34,485	-	21,417	21,417	-	1,450,309	109,157	4,806	19,014	-	721	84,616	-
PAN AMERICAN LIFE INSURANCE DE PANAMÁ, S.A	-	-	-	-	-	-	-	-	-	-	-	-	-	-	-
SAGICOR PANAMÁ, S.A	-	-	-	-	-	-	-	-	-	-	-	-	-	-	-
SEGUROS FEDPA, S.A	5,343	6,093	(750)	-	163	163	-	6,738,885	9	-	-	-	-	9	-
SEGUROS SURAMERICANA, S.A	53,610	53,610	-	-	-	-	-	16,973,665	195,421	160,295	12,611	-	1,274	21,241	-
VIVIR COMPAÑÍA DE SEGUROS, SA.	-	-	-	-	-	-	-	-	-	-	-	-	-	-	-
WORLDWIDE MEDICAL ASSURANCE, LTD	-	-	-	-	-	-	-	-	-	-	-	-	-	-	-
<b>SUB-TOTAL</b>	<b>3,325,011</b>	<b>2,742,113</b>	<b>528,897</b>	<b>54,001</b>	<b>1,525,476</b>	<b>390,977</b>	<b>1,134,499</b>	<b>75,101,452</b>	<b>788,485</b>	<b>406,706</b>	<b>186,692</b>	<b>-</b>	<b>138,513</b>	<b>56,575</b>	<b>-</b>



**SUPERINTENDENCIA DE SEGUROS Y REASEGUROS DE PANAMA**  
**SINIESTROS PAGADOS DE SEGURO DIRECTO RIESGO LOCAL**  
**AL 31 DE MAYO DE 2022**

RAMOS DE SEGUROS	RAMOS GENERALES														
	Transporte de Carga	Terrestre	Marítimo	Aéreo	Casco	Marítimo	Aéreo	Automóvil	Ramos Técnicos	TRC TRM	Equipo Electrónico	Caldera y Maquinaria	Rotura de Maquinaria	Equipo Pesado	Vidrios
BUPA PANAMÁ, S.A.	-	-	-	-	-	-	-	-	-	-	-	-	-	-	-
INTERAMERICANA DE FIANZAS Y SEGUROS, S.A.	-	-	-	-	-	-	-	-	-	-	-	-	-	-	-
LA REGIONAL DE SEGUROS, S.A	6,791	6,791	-	-	2,852	2,852	-	1,244,445	78,161	9,473	-	-	-	68,687	-
<b>SUB-TOTAL</b>	<b>6,791</b>	<b>6,791</b>	<b>-</b>	<b>-</b>	<b>2,852</b>	<b>2,852</b>	<b>-</b>	<b>1,244,445</b>	<b>78,161</b>	<b>9,473</b>	<b>-</b>	<b>-</b>	<b>-</b>	<b>68,687</b>	<b>-</b>
<b>TOTAL</b>	<b>3,331,802</b>	<b>2,748,904</b>	<b>528,897</b>	<b>54,001</b>	<b>1,528,328</b>	<b>393,829</b>	<b>1,134,499</b>	<b>76,345,896</b>	<b>866,646</b>	<b>416,179</b>	<b>186,692</b>	<b>-</b>	<b>138,513</b>	<b>125,262</b>	<b>-</b>



**SUPERINTENDENCIA DE SEGUROS Y REASEGUROS DE PANAMA**  
**SINIESTROS PAGADOS DE SEGURO DIRECTO RIESGO LOCAL**  
**AL 31 DE MAYO DE 2022**

RAMOS DE SEGUROS	RAMOS GENERALES									
	Riesgos Diversos	Responsabilidad Civil	Robo	Fidelidad y DDD	BBB	Otros	Titulos de Propiedad	Fianzas	Oferta y Cumplimiento	Otras
ACERTA SEGUROS	44,945	32,252	1,949	10,737	-	8	-	252,063	73,632	178,431
ALIADO SEGUROS	142,964	89,768	-	-	-	53,196	-	276,869	276,423	446
ASEGURADORA ANCON, S.A	155,877	100,163	6,993	-	-	48,721	-	53,176	-	53,176
ASEGURADORA GLOBAL, S.A	28,587	-	-	-	-	28,587	-	4,100	-	4,100
ASSA COMPAÑÍA DE SEGUROS, S.A	1,831,810	778,954	19,507	547,210	318,081	168,058	-	2,613,034	2,424,367	188,667
BANESCO SEGUROS, S.A.	190,979	158,476	4,425	28,077	-	-	-	2,991,295	564	2,990,731
CHUBB SEGUROS PANAMA, S.A.	3,955	3,955	-	-	-	-	-	5,590	-	5,590
COMPAÑÍA INTERNACIONAL DE SEGUROS, S.A	312,670	136,448	22,934	26,184	-	127,103	-	3,274,757	224,717	3,050,041
GENERAL DE SEGUROS, S.A.	624,323	16,866	2,602	-	-	604,855	-	-	-	-
MAPFRE PANAMÁ, S.A	1,870,234	289,678	58,631	122,304	-	1,399,621	-	15,415,558	9,840,696	5,574,861
MERCANTIL PANAMÁ SEGUROS, S.A	21,049	15,827	-	-	-	5,222	-	-	-	-
MULTIBANK SEGUROS, S.A	10,543	3,369	-	-	-	7,174	-	-	-	-
NACIONAL DE SEGUROS DE PANAMÁ Y CENTROAMÉRICA	22,942	2,984	-	1,215	-	18,743	-	277,559	277,559	-
ÓPTIMA COMPAÑÍA DE SEGUROS, S.A.	436,383	115,001	14,250	-	-	307,132	-	137,484	22,668	114,816
PAN AMERICAN LIFE INSURANCE DE PANAMÁ, S.A	-	-	-	-	-	-	-	-	-	-
SAGICOR PANAMÁ, S.A	-	-	-	-	-	-	-	-	-	-
SEGUROS FEDPA, S.A	18,494	425	18,069	-	-	-	-	44	-	44
SEGUROS SURAMERICANA, S.A	809,723	525,820	60,880	-	-	223,023	-	1,482,508	-	1,482,508
VIVIR COMPAÑÍA DE SEGUROS, SA.	-	-	-	-	-	-	-	-	-	-
WORLDWIDE MEDICAL ASSURANCE, LTD	-	-	-	-	-	-	-	-	-	-
<b>SUB-TOTAL</b>	<b>6,525,480</b>	<b>2,269,986</b>	<b>210,240</b>	<b>735,728</b>	<b>318,081</b>	<b>2,991,444</b>	<b>-</b>	<b>26,784,036</b>	<b>13,140,626</b>	<b>13,643,410</b>



**SUPERINTENDENCIA DE SEGUROS Y REASEGUROS DE PANAMA**  
**SINIESTROS PAGADOS DE SEGURO DIRECTO RIESGO LOCAL**  
**AL 31 DE MAYO DE 2022**

RAMOS DE SEGUROS	RAMOS GENERALES									
	Riesgos Diversos	Responsabilidad Civil	Robo	Fidelidad y DDD	BBB	Otros	Titulos de Propiedad	Fianzas	Oferta y Cumplimiento	Otras
BUPA PANAMÁ, S.A.	-	-	-	-	-	-	-	-	-	-
INTERAMERICANA DE FIANZAS Y SEGUROS, S.A.	577	577	-	-	-	-	-	23,683	23,683	-
LA REGIONAL DE SEGUROS, S.A	15,052	10,589	250	-	-	4,213	-	196,593	196,593	-
<b>SUB-TOTAL</b>	<b>15,629</b>	<b>11,166</b>	<b>250</b>	<b>-</b>	<b>-</b>	<b>4,213</b>	<b>-</b>	<b>220,276</b>	<b>220,276</b>	<b>-</b>
<b>TOTAL</b>	<b>6,541,109</b>	<b>2,281,152</b>	<b>210,490</b>	<b>735,728</b>	<b>318,081</b>	<b>2,995,657</b>	<b>-</b>	<b>27,004,312</b>	<b>13,360,902</b>	<b>13,643,410</b>



**SUPERINTENDENCIA DE SEGUROS Y REASEGUROS DE PANAMA**  
**SINIESTROS PAGADOS DE SEGURO DIRECTO RIESGO LOCAL POR PRIMA DEVENGADA**  
**AL 31 DE MAYO DE 2022**

RAMOS DE SEGUROS	GRAN TOTAL	RAMOS VIDA													
		TOTAL VIDA	Vida Individual	Primer año	Renovación	Accidentes Personales	Individual	Grupo	Invalidez	Salud	Individual	Grupo	Colectivos de Vida	Colectivo de vida	Colectivo de Deudores
ACERTA SEGUROS	0.36	0.69	(0.84)	-	(0.84)	0.06	0.00	0.07	-	0.85	0.77	0.87	0.21	0.26	-
ALIADO SEGUROS	0.23	0.26	-	-	-	0.09	0.16	0.08	-	-	-	-	0.35	0.37	0.33
ASEGURADORA ANCON, S.A	0.60	0.70	0.56	-	0.80	0.17	0.07	0.23	-	0.88	0.85	1.03	0.42	0.51	0.39
ASEGURADORA GLOBAL, S.A	0.31	0.36	0.01	0.01	-	-	-	-	-	-	-	-	0.37	-	0.37
ASSA COMPAÑÍA DE SEGUROS, S.A	0.40	0.46	0.34	3.99	0.00	0.26	0.15	0.29	-	0.74	0.70	0.77	0.22	0.37	0.17
BANESCO SEGUROS, S.A.	0.70	0.22	0.30	0.74	-	0.00	-	0.01	-	-	-	-	0.21	2.02	0.12
CHUBB SEGUROS PANAMA, S.A.	0.15	0.07	-	-	-	0.07	-	0.07	-	-	-	-	-	-	-
COMPAÑÍA INTERNACIONAL DE SEGUROS, S.A	0.45	0.50	0.13	0.00	0.15	0.17	0.01	0.18	-	0.66	0.67	0.62	0.58	0.46	0.59
GENERAL DE SEGUROS, S.A.	0.18	0.24	-	-	-	-	-	-	-	-	-	-	0.24	-	-
MAPFRE PANAMÁ, S.A	0.63	0.70	0.24	0.68	0.20	0.17	0.18	0.16	-	0.81	0.76	0.85	0.78	0.48	1.08
MERCANTIL PANAMÁ SEGUROS, S.A	0.30	0.68	-	-	-	-	-	-	-	1.15	1.15	-	-	-	-
MULTIBANK SEGUROS, S.A	0.32	0.21	0.12	-	0.13	0.05	0.05	-	-	-	-	-	0.23	-	0.23
NACIONAL DE SEGUROS DE PANAMÁ Y CENTROAMÉRICA	0.08	0.16	-	-	-	0.00	0.00	-	-	-	-	-	0.30	0.33	0.08
ÓPTIMA COMPAÑÍA DE SEGUROS, S.A.	0.40	0.43	0.83	2.39	-	0.10	-	0.12	-	-	-	-	0.46	0.26	0.54
PAN AMERICAN LIFE INSURANCE DE PANAMÁ, S.A	0.56	0.56	0.18	-	0.20	0.26	0.17	0.37	-	0.73	0.57	0.77	0.31	0.27	1.13
SAGICOR PANAMÁ, S.A	0.84	0.84	-	-	-	0.91	-	0.91	-	1.23	1.38	1.04	0.40	0.48	0.03
SEGUROS FEDPA, S.A	0.53	0.36	-	-	-	0.03	0.06	-	-	4.35	-	4.35	0.48	0.46	0.51
SEGUROS SURAMERICANA, S.A	0.49	0.37	0.31	-	0.44	0.05	0.06	-	-	0.02	0.02	-	0.47	0.25	0.93
VIVIR COMPAÑÍA DE SEGUROS, SA.	0.91	0.91	-	-	-	0.17	-	0.17	-	0.92	0.95	0.81	0.43	0.43	-
WORLDWIDE MEDICAL ASSURANCE, LTD	0.84	0.84	0.76	0.19	0.96	-	-	-	-	0.84	0.84	0.85	2.72	2.72	-
<b>SUB-TOTAL</b>	<b>0.48</b>	<b>0.53</b>	<b>0.27</b>	<b>0.90</b>	<b>0.17</b>	<b>0.13</b>	<b>0.07</b>	<b>0.18</b>	<b>-</b>	<b>0.77</b>	<b>0.74</b>	<b>0.80</b>	<b>0.40</b>	<b>0.46</b>	<b>0.38</b>



**SUPERINTENDENCIA DE SEGUROS Y REASEGUROS DE PANAMA**  
**SINIESTROS PAGADOS DE SEGURO DIRECTO RIESGO LOCAL POR PRIMA DEVENGADA**  
**AL 31 DE MAYO DE 2022**

RAMOS DE SEGUROS	GRAN TOTAL	RAMOS VIDA													
		TOTAL VIDA	Vida Individual	Primer año	Renovación	Accidentes Personales	Individual	Grupo	Invalidez	Salud	Individual	Grupo	Colectivos de Vida	Colectivo de vida	Colectivo de Deudores
BUPA PANAMÁ, S.A.	0.47	0.47	-	-	-	-	-	-	-	0.47	0.58	0.20	-	-	-
INTERAMERICANA DE SEGUROS, S.A.	0.02	0.19	-	-	-	-	-	-	-	-	-	-	0.43	-	0.46
LA REGIONAL DE SEGUROS, S.A	0.65	0.54	0.11	0.56	-	(48.85)	-	(36.43)	-	0.15	0.19	0.06	0.33	0.33	-
<b>SUB-TOTAL</b>	<b>0.43</b>	<b>0.48</b>	<b>0.08</b>	<b>0.26</b>	<b>-</b>	<b>(210.65)</b>	<b>-</b>	<b>(78.74)</b>	<b>-</b>	<b>0.37</b>	<b>0.45</b>	<b>0.16</b>	<b>0.38</b>	<b>0.30</b>	<b>0.46</b>
<b>TOTAL</b>	<b>0.48</b>	<b>0.53</b>	<b>0.27</b>	<b>0.89</b>	<b>0.17</b>	<b>0.20</b>	<b>0.07</b>	<b>0.30</b>	<b>-</b>	<b>0.75</b>	<b>0.72</b>	<b>0.78</b>	<b>0.40</b>	<b>0.45</b>	<b>0.38</b>



**SUPERINTENDENCIA DE SEGUROS Y REASEGUROS DE PANAMA**  
**SINIESTROS PAGADOS DE SEGURO DIRECTO RIESGO LOCAL POR PRIMA DEVENGADA**  
**AL 31 DE MAYO DE 2022**

RAMOS DE SEGUROS	RAMOS GENERALES											
	TOTAL GENERALES	Incendio y Líneas Aliadas	Residencial	Comercial	Industrial	Vida Industrial	Anualidades	Rentas Vitalicias	Pérdida de Ingresos	Multiriesgo	Residencial	Comercial e Industrial
ACERTA SEGUROS	0.28	0.10	0.32	0.04	-	-	-	-	-	0.42	0.38	0.44
ALIADO SEGUROS	0.23	0.19	0.09	0.21	-	-	-	-	-	0.78	0.89	0.55
ASEGURADORA ANCON, S.A	0.54	0.14	0.17	0.14	0.03	-	-	-	-	0.22	0.19	0.22
ASEGURADORA GLOBAL, S.A	0.26	0.01	0.01	-	-	-	-	-	-	-	-	-
ASSA COMPAÑÍA DE SEGUROS, S.A	0.35	0.32	0.25	0.34	-	-	-	-	-	0.60	0.47	0.87
BANESCO SEGUROS, S.A.	1.24	0.03	-	0.03	-	-	-	-	-	0.32	0.05	0.37
CHUBB SEGUROS PANAMA, S.A.	0.17	0.43	-	0.43	-	-	-	-	-	0.02	-	0.02
COMPAÑÍA INTERNACIONAL DE SEGUROS, S.A	0.39	0.18	0.18	-	-	-	-	-	-	0.22	0.22	-
GENERAL DE SEGUROS, S.A.	0.13	0.16	0.16	-	-	-	-	-	-	-	-	-
MAPFRE PANAMÁ, S.A	0.56	0.27	-	0.27	-	-	-	-	-	-	-	-
MERCANTIL PANAMÁ SEGUROS, S.A	0.05	-	-	-	-	-	-	-	-	0.35	0.02	0.75
MULTIBANK SEGUROS, S.A	0.45	0.01	0.02	-	-	-	-	-	-	0.73	-	1.65
NACIONAL DE SEGUROS DE PANAMÁ Y CENTROAMÉRICA	0.07	0.03	0.14	0.00	-	-	-	-	-	-	-	-
ÓPTIMA COMPAÑÍA DE SEGUROS, S.A.	0.40	0.30	0.15	0.45	0.17	-	-	-	-	0.47	0.37	0.52
PAN AMERICAN LIFE INSURANCE DE PANAMÁ, S.A	-	-	-	-	-	-	-	-	-	-	-	-
SAGICOR PANAMÁ, S.A	-	-	-	-	-	-	-	-	-	-	-	-
SEGUROS FEDPA, S.A	0.58	0.44	-	-	-	-	-	-	-	-	-	-
SEGUROS SURAMERICANA, S.A	0.56	0.17	0.16	0.25	-	-	-	-	-	-	-	-
VIVIR COMPAÑÍA DE SEGUROS, SA.	-	-	-	-	-	-	-	-	-	-	-	-
WORLDWIDE MEDICAL ASSURANCE, LTD	-	-	-	-	-	-	-	-	-	-	-	-
<b>SUB-TOTAL</b>	<b>0.43</b>	<b>0.25</b>	<b>0.18</b>	<b>0.31</b>	<b>0.09</b>	<b>-</b>	<b>-</b>	<b>-</b>	<b>-</b>	<b>0.39</b>	<b>0.38</b>	<b>0.40</b>



**SUPERINTENDENCIA DE SEGUROS Y REASEGUROS DE PANAMA**  
**SINIESTROS PAGADOS DE SEGURO DIRECTO RIESGO LOCAL POR PRIMA DEVENGADA**  
**AL 31 DE MAYO DE 2022**

RAMOS DE SEGUROS	RAMOS GENERALES											
	TOTAL GENERALES	Incendio y Líneas Aliadas	Residencial	Comercial	Industrial	Vida Industrial	Anualidades	Rentas Vitalicias	Pérdida de Ingresos	Multirisgo	Residencial	Comercial e Industrial
BUPA PANAMÁ, S.A.	-	-	-	-	-	-	-	-	-	-	-	-
INTERAMERICANA DE SEGUROS, S.A.	0.01	-	-	-	-	-	-	-	-	-	-	-
LA REGIONAL DE SEGUROS, S.A	0.75	1.04	3.31	-	-	-	-	-	-	0.43	0.42	0.45
<b>SUB-TOTAL</b>	<b>0.37</b>	<b>0.72</b>	<b>2.99</b>	<b>-</b>	<b>-</b>	<b>-</b>	<b>-</b>	<b>-</b>	<b>-</b>	<b>0.38</b>	<b>0.39</b>	<b>0.37</b>
<b>TOTAL</b>	<b>0.43</b>	<b>0.26</b>	<b>0.19</b>	<b>0.31</b>	<b>0.08</b>	<b>-</b>	<b>-</b>	<b>-</b>	<b>-</b>	<b>0.39</b>	<b>0.38</b>	<b>0.40</b>





**SUPERINTENDENCIA DE SEGUROS Y REASEGUROS DE PANAMA**  
**SINIESTROS PAGADOS DE SEGURO DIRECTO RIESGO LOCAL POR PRIMA DEVENGADA**  
**AL 31 DE MAYO DE 2022**

RAMOS DE SEGUROS	Transporte de Carga	RAMOS GENERALES													
		Terrestre	Marítimo	Aéreo	Casco	Marítimo	Aéreo	Automóvil	Ramos Técnicos	TRC TRM	Equipo Electrónico	Caldera y Maquinaria	Rotura de Maquinaria	Equipo Pesado	Vidrios
ACERTA SEGUROS	0.11	0.01	-	0.81	0.00	(0.00)	-	0.74	0.04	0.05	-	-	-	0.24	-
ALIADO SEGUROS	0.46	0.46	-	-	2.05	0.00	26.62	0.52	0.03	0.00	0.19	-	0.22	0.26	-
ASEGURADORA ANCON, S.A	0.11	0.15	-	-	0.04	0.19	-	0.71	(0.51)	0.18	0.00	-	0.96	(2.01)	-
ASEGURADORA GLOBAL, S.A	-	-	-	-	-	-	-	0.68	-	-	-	-	-	-	-
ASSA COMPAÑÍA DE SEGUROS, S.A	0.16	0.16	0.16	-	0.08	0.22	0.00	0.63	0.10	0.03	0.26	-	0.25	-	-
BANESCO SEGUROS, S.A.	0.65	0.65	-	-	0.00	0.00	-	0.74	0.15	0.01	6.69	-	0.87	0.03	-
CHUBB SEGUROS PANAMA, S.A.	0.16	-	0.16	-	-	-	-	-	-	-	-	-	-	-	-
COMPAÑÍA INTERNACIONAL DE SEGUROS, S.A	0.76	0.76	-	-	0.22	0.05	0.35	0.78	0.10	(0.02)	1.03	-	(0.00)	0.46	-
GENERAL DE SEGUROS, S.A.	0.04	0.53	-	-	-	-	-	0.54	0.00	-	0.00	-	-	-	-
MAPFRE PANAMÁ, S.A	0.08	0.08	-	-	0.03	0.04	0.02	0.75	0.17	0.20	0.02	-	-	0.12	-
MERCANTIL PANAMÁ SEGUROS, S.A	-	-	-	-	-	-	-	0.58	-	-	-	-	-	-	-
MULTIBANK SEGUROS, S.A	5.91	5.91	-	-	1.61	-	1.58	0.45	0.00	0.00	-	-	-	-	-
NACIONAL DE SEGUROS DE PANAMÁ Y CENTROAMÉRICA	0.60	0.40	0.70	-	0.24	0.39	0.00	0.32	-	-	-	-	-	-	-
ÓPTIMA COMPAÑÍA DE SEGUROS, S.A.	0.24	0.47	0.17	-	0.04	0.05	-	0.82	0.27	0.02	1.30	-	0.02	0.64	-
PAN AMERICAN LIFE INSURANCE DE PANAMÁ, S.A	-	-	-	-	-	-	-	-	-	-	-	-	-	-	-
SAGICOR PANAMÁ, S.A	-	-	-	-	-	-	-	-	-	-	-	-	-	-	-
SEGUROS FEDPA, S.A	0.12	0.14	-	-	0.05	0.05	-	0.60	0.00	-	-	-	-	0.00	-
SEGUROS SURAMERICANA, S.A	0.08	0.15	-	-	-	-	-	0.83	0.38	0.50	0.31	-	0.03	0.22	-
VIVIR COMPAÑÍA DE SEGUROS, SA.	-	-	-	-	-	-	-	-	-	-	-	-	-	-	-
WORLDWIDE MEDICAL ASSURANCE, LTD	-	-	-	-	-	-	-	-	-	-	-	-	-	-	-
<b>SUB-TOTAL</b>	<b>0.28</b>	<b>0.36</b>	<b>0.12</b>	<b>0.80</b>	<b>0.10</b>	<b>0.07</b>	<b>0.12</b>	<b>0.71</b>	<b>0.09</b>	<b>0.07</b>	<b>0.31</b>	<b>-</b>	<b>0.18</b>	<b>0.07</b>	<b>-</b>



**SUPERINTENDENCIA DE SEGUROS Y REASEGUROS DE PANAMA**  
**SINIESTROS PAGADOS DE SEGURO DIRECTO RIESGO LOCAL POR PRIMA DEVENGADA**  
**AL 31 DE MAYO DE 2022**

RAMOS DE SEGUROS	Transporte de Carga	RAMOS GENERALES													
		Terrestre	Marítimo	Aéreo	Casco	Marítimo	Aéreo	Automóvil	Ramos Técnicos	TRC TRM	Equipo Electrónico	Caldera y Maquinaria	Rotura de Maquinaria	Equipo Pesado	Vidrios
BUPA PANAMÁ, S.A.	-	-	-	-	-	-	-	-	-	-	-	-	-	-	-
INTERAMERICANA DE SEGUROS, S.A.	-	-	-	-	-	-	-	-	-	-	-	-	-	-	-
LA REGIONAL DE SEGUROS, S.A	0.32	0.28	-	-	0.60	0.12	-	1.03	0.88	0.12	-	-	-	13.34	-
<b>SUB-TOTAL</b>	<b>0.03</b>	<b>0.03</b>	-	-	<b>0.21</b>	<b>0.12</b>	-	<b>1.03</b>	<b>0.28</b>	<b>0.03</b>	-	-	-	<b>9.73</b>	-
<b>TOTAL</b>	<b>0.27</b>	<b>0.35</b>	<b>0.12</b>	<b>0.80</b>	<b>0.10</b>	<b>0.07</b>	<b>0.12</b>	<b>0.72</b>	<b>0.10</b>	<b>0.06</b>	<b>0.31</b>	-	<b>0.18</b>	<b>0.16</b>	-



**SUPERINTENDENCIA DE SEGUROS Y REASEGUROS DE PANAMA**  
**SINIESTROS PAGADOS DE SEGURO DIRECTO RIESGO LOCAL POR PRIMA DEVENGADA**  
**AL 31 DE MAYO DE 2022**

RAMOS DE SEGUROS	RAMOS GENERALES									
	Riesgos Diversos	Responsabilidad Civil	Robo	Fidelidad y DDD	BBB	Otros	Titulos de Propiedad	Fianzas	Oferta y Cumplimiento	Otras
ACERTA SEGUROS	0.09	0.08	0.07	0.92	-	0.00	-	0.08	0.03	0.18
ALIADO SEGUROS	0.30	0.34	-	-	-	0.26	-	0.12	0.13	0.00
ASEGURADORA ANCON, S.A	0.28	0.20	0.25	-	-	1.71	-	0.16	-	0.24
ASEGURADORA GLOBAL, S.A	0.02	-	-	-	-	0.02	-	0.00	-	0.05
ASSA COMPAÑÍA DE SEGUROS, S.A	0.10	0.13	0.10	0.12	0.43	0.02	-	0.75	1.28	0.12
BANESCO SEGUROS, S.A.	0.48	0.49	0.22	0.82	-	-	-	40.70	-	40.70
CHUBB SEGUROS PANAMA, S.A.	0.00	0.00	-	-	-	-	-	0.03	-	0.03
COMPAÑÍA INTERNACIONAL DE SEGUROS, S.A	0.05	0.04	0.10	0.31	-	0.05	-	0.41	0.65	0.40
GENERAL DE SEGUROS, S.A.	0.07	0.07	0.63	-	-	0.08	-	-	-	-
MAPFRE PANAMÁ, S.A	0.29	0.13	1.49	1.19	-	0.36	-	0.92	0.87	1.03
MERCANTIL PANAMÁ SEGUROS, S.A	0.03	0.10	-	-	-	0.01	-	-	-	-
MULTIBANK SEGUROS, S.A	0.03	0.35	-	-	-	0.02	-	-	-	-
NACIONAL DE SEGUROS DE PANAMÁ Y CENTROAMÉRICA	0.02	0.01	-	0.08	-	0.03	-	0.08	0.08	-
ÓPTIMA COMPAÑÍA DE SEGUROS, S.A.	0.31	0.14	0.16	-	-	1.11	-	0.16	0.05	0.27
PAN AMERICAN LIFE INSURANCE DE PANAMÁ, S.A	-	-	-	-	-	-	-	-	-	-
SAGICOR PANAMÁ, S.A	-	-	-	-	-	-	-	-	-	-
SEGUROS FEDPA, S.A	0.08	0.01	1.68	-	-	-	-	0.00	-	0.00
SEGUROS SURAMERICANA, S.A	0.18	0.29	0.34	-	-	0.09	-	0.58	-	0.58
VIVIR COMPAÑÍA DE SEGUROS, SA.	-	-	-	-	-	-	-	-	-	-
WORLDWIDE MEDICAL ASSURANCE, LTD	-	-	-	-	-	-	-	-	-	-
<b>SUB-TOTAL</b>	<b>0.12</b>	<b>0.13</b>	<b>0.26</b>	<b>0.15</b>	<b>0.17</b>	<b>0.11</b>	<b>-</b>	<b>0.62</b>	<b>0.55</b>	<b>0.70</b>



**SUPERINTENDENCIA DE SEGUROS Y REASEGUROS DE PANAMA**  
**SINIESTROS PAGADOS DE SEGURO DIRECTO RIESGO LOCAL POR PRIMA DEVENGADA**  
**AL 31 DE MAYO DE 2022**

RAMOS DE SEGUROS	RAMOS GENERALES									
	Riesgos Diversos	Responsabilidad Civil	Robo	Fidelidad y DDD	BBB	Otros	Titulos de Propiedad	Fianzas	Oferta y Cumplimiento	Otras
BUPA PANAMÁ, S.A.	-	-	-	-	-	-	-	-	-	-
INTERAMERICANA DE SEGUROS, S.A.	0.01	0.01	-	-	-	-	-	0.01	0.01	-
LA REGIONAL DE SEGUROS, S.A	0.05	0.17	0.79	-	-	0.02	-	0.44	0.55	-
<b>SUB-TOTAL</b>	<b>0.04</b>	<b>0.08</b>	<b>0.79</b>	<b>-</b>	<b>-</b>	<b>0.02</b>	<b>-</b>	<b>0.10</b>	<b>0.11</b>	<b>-</b>
<b>TOTAL</b>	<b>0.12</b>	<b>0.13</b>	<b>0.26</b>	<b>0.15</b>	<b>0.17</b>	<b>0.11</b>	<b>-</b>	<b>0.59</b>	<b>0.52</b>	<b>0.69</b>