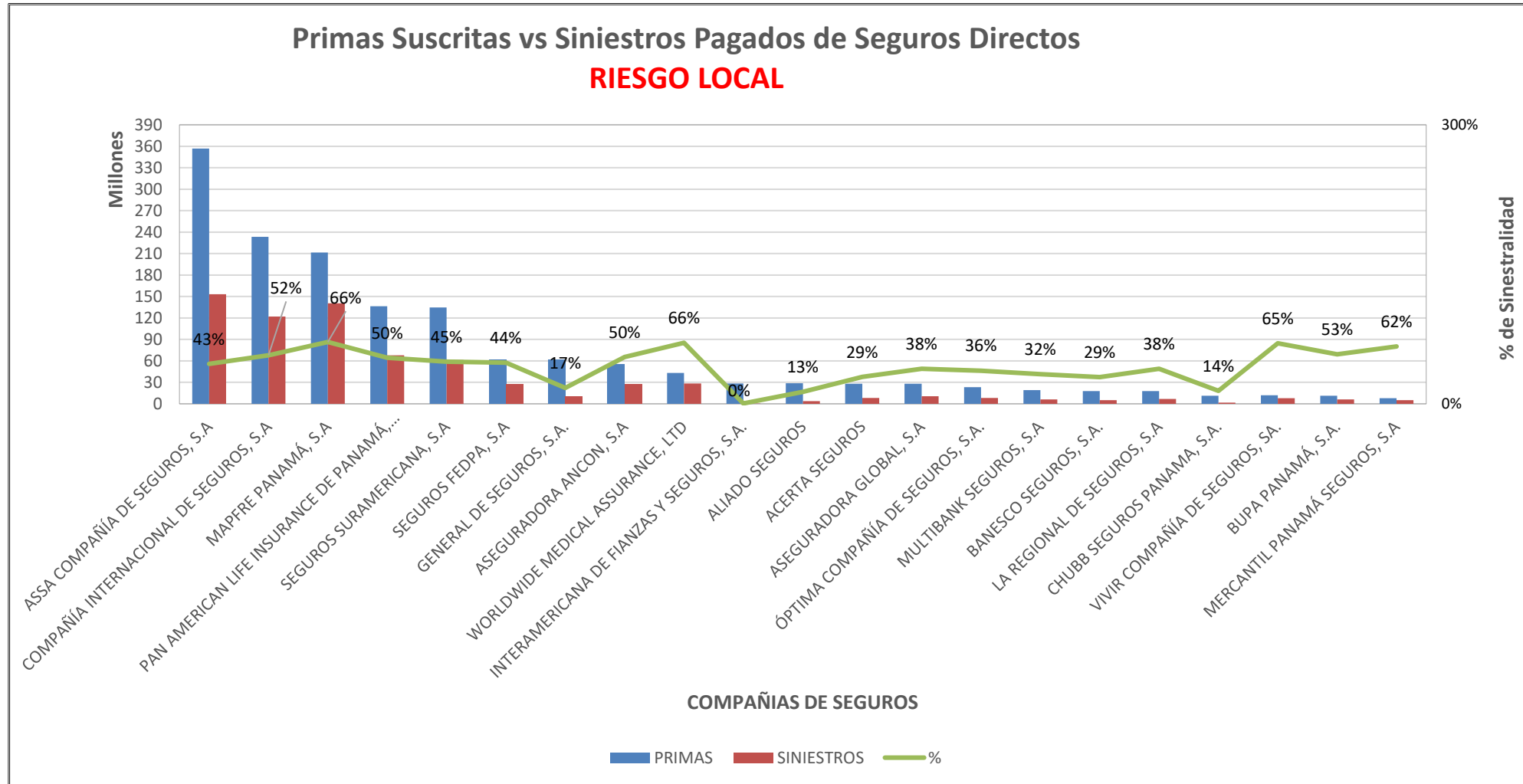


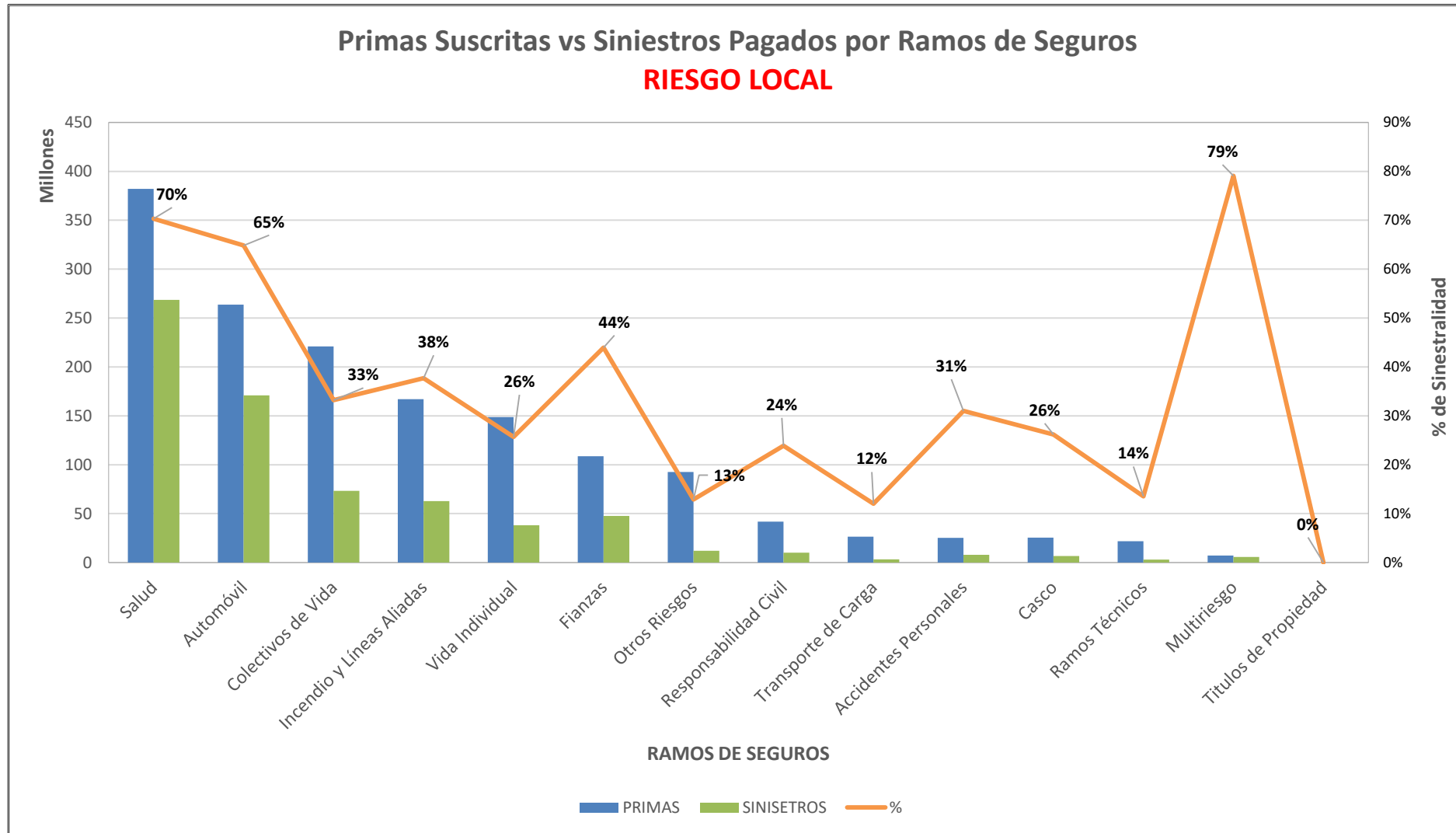


## SUPERINTENDENCIA DE SEGUROS Y REASEGUROS DE PANAMA ACUMULADO AL 31 DE OCTUBRE DE 2024



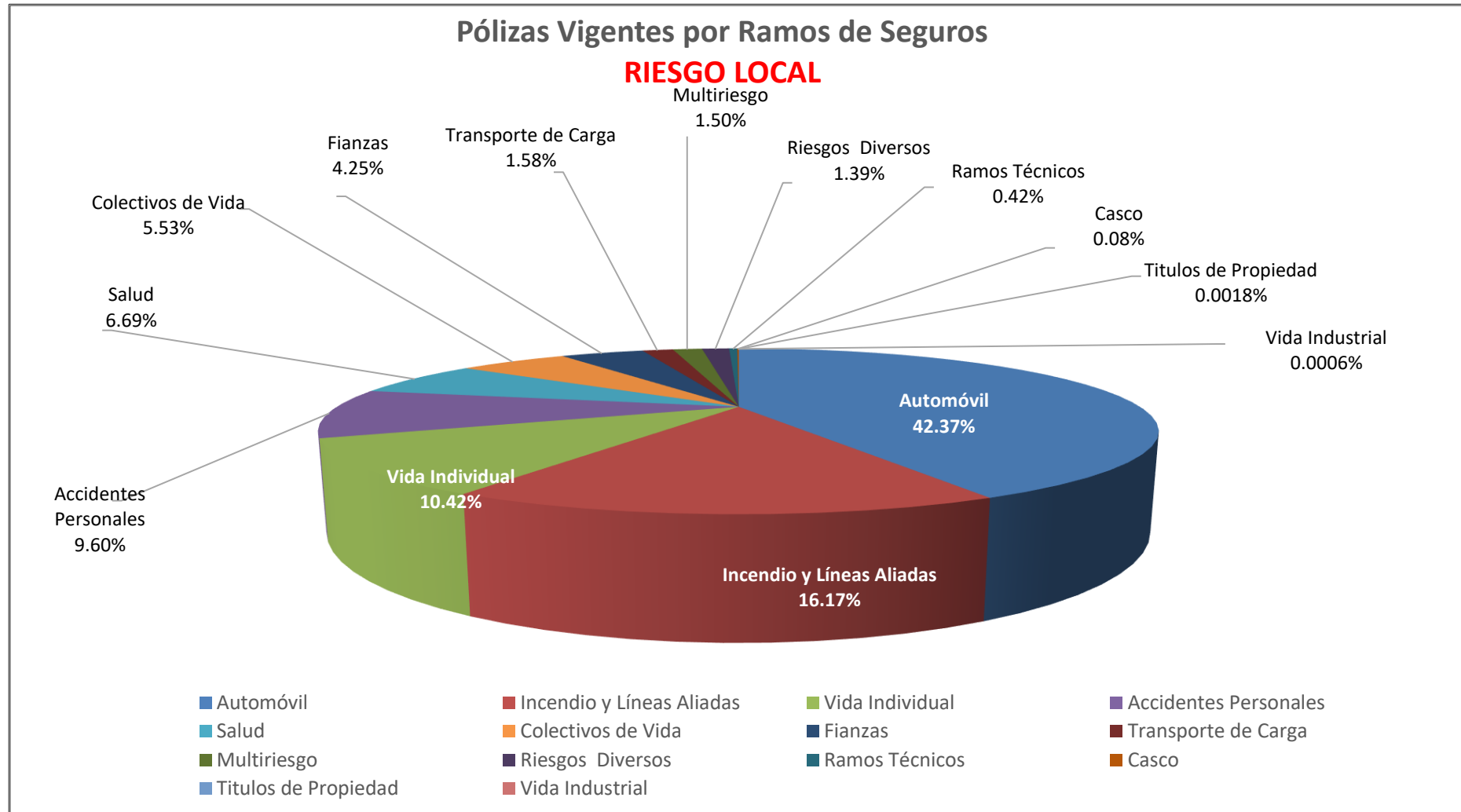


**SUPERINTENDENCIA DE SEGUROS Y REASEGUROS DE PANAMA  
ACUMULADO AL 31 DE OCTUBRE DE 2024**



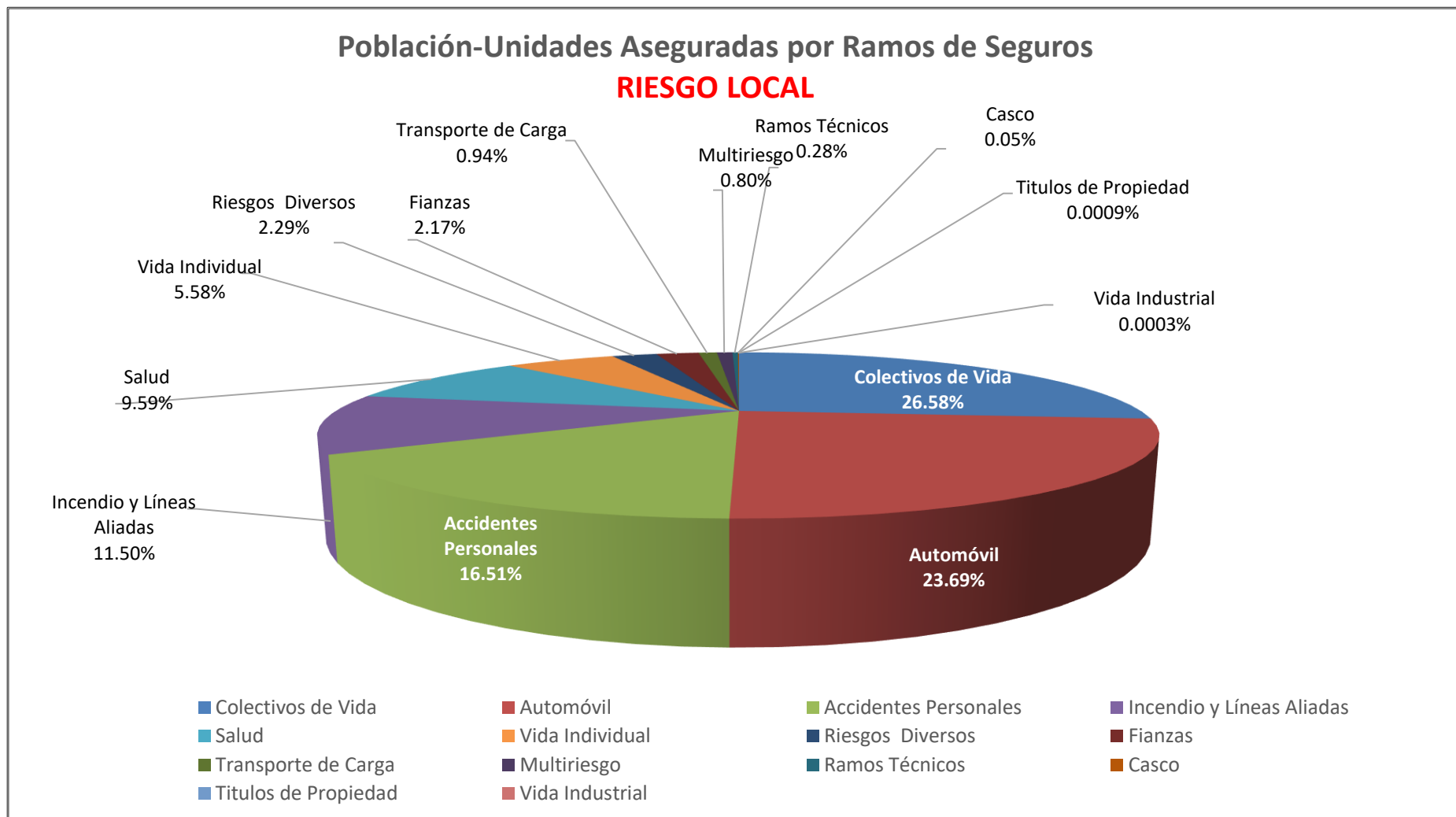


## SUPERINTENDENCIA DE SEGUROS Y REASEGUROS DE PANAMA AL 31 DE OCTUBRE DE 2024





## SUPERINTENDENCIA DE SEGUROS Y REASEGUROS DE PANAMA AL 31 DE OCTUBRE DE 2024





**SUPERINTENDENCIA DE SEGUROS Y REASEGUROS DE PANAMA**  
**POBLACION-UNIDADES ASEGURADA DE SEGURO DIRECTO RIESGO LOCAL**  
**AL 31 DE OCTUBRE DE 2024**

RAMOS DE SEGUROS	GRAN TOTAL	RAMOS VIDA													
		TOTAL VIDA	Vida Individual	Primer año	Renovación	Accidentes Personales	Individual	Grupo	Invalidez	Salud	Individual	Grupo	Colectivos de Vida	Colectivo de vida	Colectivo de Deudores
ACERTA SEGUROS	31,037	5,414	487	51	436	1,015	56	959	-	3,045	276	2,769	867	825	42
ALIADO SEGUROS	154,541	141,134	-	-	-	128,482	1,044	127,438	-	-	-	-	12,652	12,448	204
ASEGURADORA ANCON, S.A	175,960	93,879	3,284	426	2,858	58,802	372	58,430	-	10,871	3,258	7,613	20,922	20,902	20
ASEGURADORA GLOBAL, S.A	204,901	117,594	2,713	2,713	-	3,029	3,029	-	-	-	-	-	111,852	198	111,654
ASSA COMPAÑÍA DE SEGUROS, S.A	745,836	311,264	80,333	10,585	69,748	72,865	22,770	50,095	-	73,963	15,982	57,981	84,103	31,083	53,020
BANESCO SEGUROS, S.A.	51,004	32,064	9,028	5,380	3,648	1,624	1,197	427	-	-	-	-	21,412	766	20,646
CHUBB SEGUROS PANAMA, S.A.	38,021	36,606	-	-	-	7,890	-	7,890	-	-	-	-	28,716	28,716	-
COMPAÑÍA INTERNACIONAL DE SEGUROS, S.A	429,526	159,019	34,599	2,333	32,266	23,137	4,367	18,770	-	54,379	42,985	11,394	46,904	46,679	225
GENERAL DE SEGUROS, S.A.	214,267	141,117	-	-	-	29,290	29,290	-	-	-	-	-	111,827	69,262	42,565
MAPFRE PANAMÁ, S.A	368,779	273,626	29,253	16,446	12,807	11,723	884	10,839	-	106,093	24,446	81,647	126,557	126,431	126
MERCANTIL PANAMÁ SEGUROS, S.A	3,670	2,040	1,174	431	743	18	18	-	-	848	848	-	-	-	-
MULTIBANK SEGUROS, S.A	144,982	105,991	1,001	160	841	17,403	17,296	107	-	-	-	-	87,587	7,595	79,992
ÓPTIMA COMPAÑÍA DE SEGUROS, S.A.	97,877	66,697	1,187	1,187	-	33,135	152	32,983	-	-	-	-	32,375	7,573	24,802
PAN AMERICAN LIFE INSURANCE DE PANAMÁ, S.A	453,317	453,317	21,580	5,250	16,330	65,935	8,539	57,396	-	125,676	21,993	103,683	240,126	99,240	140,886
SAGICOR PANAMÁ, S.A	61,223	61,223	1,102	93	1,009	57,291	-	57,291	-	1,406	616	790	1,424	478	946
SEGUROS FEDPA, S.A	722,969	370,502	168	91	77	146,497	57,408	89,089	-	175	-	175	223,662	126,541	97,121
SEGUROS SURAMERICANA, S.A	384,726	124,309	48,311	11,466	36,845	64,864	57,999	6,865	-	3,335	3,335	-	7,799	7,289	510
VIVIR COMPAÑÍA DE SEGUROS, SA.	23,766	23,766	-	-	-	94	-	94	-	18,681	9,848	8,833	4,991	4,991	-
WORLDWIDE MEDICAL ASSURANCE, LTD	25,906	25,906	9,180	2,055	7,125	-	-	-	-	16,522	11,614	4,908	204	204	-
<b>SUB-TOTAL</b>	<b>4,332,308</b>	<b>2,545,468</b>	<b>243,400</b>	<b>58,667</b>	<b>184,733</b>	<b>723,094</b>	<b>204,421</b>	<b>518,673</b>	<b>-</b>	<b>414,994</b>	<b>135,201</b>	<b>279,793</b>	<b>1,163,980</b>	<b>591,221</b>	<b>572,759</b>



**SUPERINTENDENCIA DE SEGUROS Y REASEGUROS DE PANAMA**  
**POBLACION-UNIDADES ASEGURADA DE SEGURO DIRECTO RIESGO LOCAL**  
**AL 31 DE OCTUBRE DE 2024**

RAMOS DE SEGUROS	GRAN TOTAL	RAMOS VIDA													
		TOTAL VIDA	Vida Individual	Primer año	Renovación	Accidentes Personales	Individual	Grupo	Invalidez	Salud	Individual	Grupo	Colectivos de Vida	Colectivo de vida	Colectivo de Deudores
BUPA PANAMÁ, S.A.	4,192	4,192	-	-	-	-	-	-	-	4,192	2,788	1,404	-	-	-
INTERAMERICANA DE FIANZAS Y SEGUROS, S.A.	9,107	2,755	431	110	321	939	38	901	-	-	-	-	1,385	-	1,385
LA REGIONAL DE SEGUROS, S.A	39,597	2,587	894	464	430	133	2	131	-	1,461	1,461	-	99	99	-
<b>SUB-TOTAL</b>	<b>52,896</b>	<b>9,534</b>	<b>1,325</b>	<b>574</b>	<b>751</b>	<b>1,072</b>	<b>40</b>	<b>1,032</b>	<b>-</b>	<b>5,653</b>	<b>4,249</b>	<b>1,404</b>	<b>1,484</b>	<b>99</b>	<b>1,385</b>
<b>TOTAL</b>	<b>4,385,204</b>	<b>2,555,002</b>	<b>244,725</b>	<b>59,241</b>	<b>185,484</b>	<b>724,166</b>	<b>204,461</b>	<b>519,705</b>	<b>-</b>	<b>420,647</b>	<b>139,450</b>	<b>281,197</b>	<b>1,165,464</b>	<b>591,320</b>	<b>574,144</b>



**SUPERINTENDENCIA DE SEGUROS Y REASEGUROS DE PANAMA**  
**POBLACION-UNIDADES ASEGURADA DE SEGURO DIRECTO RIESGO LOCAL**  
**AL 31 DE OCTUBRE DE 2024**

RAMOS DE SEGUROS	RAMOS GENERALES											
	TOTAL GENERALES	Incendio y Líneas Aliadas	Residencial	Comercial	Industrial	Vida Industrial	Anualidades	Rentas Vitalicias	Pérdida de Ingresos	Multirisgo	Residencial	Comercial e Industrial
ACERTA SEGUROS	25,623	3,108	2,890	214	4	14	-	-	-	936	547	389
ALIADO SEGUROS	13,407	2,771	1,636	1,134	1	-	-	-	-	600	408	192
ASEGURADORA ANCON, S.A	82,081	7,233	3,844	3,174	215	-	-	-	-	1,902	1,080	822
ASEGURADORA GLOBAL, S.A	87,307	27,155	27,051	104	-	-	-	-	-	-	-	-
ASSA COMPAÑÍA DE SEGUROS, S.A	434,572	190,843	148,283	42,560	-	-	-	-	-	22,839	18,089	4,750
BANESCO SEGUROS, S.A.	18,940	9,947	-	9,947	-	-	-	-	-	1,893	1,050	843
CHUBB SEGUROS PANAMA, S.A.	1,415	132	-	132	-	-	-	-	-	32	-	32
COMPAÑÍA INTERNACIONAL DE SEGUROS, S.A	270,507	72,432	72,432	-	-	-	-	-	-	3,042	3,042	-
GENERAL DE SEGUROS, S.A.	73,150	66,308	66,308	-	-	-	-	-	-	299	217	82
MAPFRE PANAMÁ, S.A	95,153	20,948	-	20,948	-	-	-	-	-	-	-	-
MERCANTIL PANAMÁ SEGUROS, S.A	1,630	503	503	-	-	-	-	-	-	416	357	59
MULTIBANK SEGUROS, S.A	38,991	8,338	7,728	597	13	-	-	-	-	185	161	24
ÓPTIMA COMPAÑÍA DE SEGUROS, S.A.	31,180	4,467	3,351	938	178	-	-	-	-	1,694	1,013	681
PAN AMERICAN LIFE INSURANCE DE PANAMÁ, S.A	-	-	-	-	-	-	-	-	-	-	-	-
SAGICOR PANAMÁ, S.A	-	-	-	-	-	-	-	-	-	-	-	-
SEGUROS FEDPA, S.A	352,467	2,521	2,521	-	-	-	-	-	-	243	92	151
SEGUROS SURAMERICANA, S.A	260,417	85,602	80,075	5,527	-	-	-	-	-	-	-	-
VIVIR COMPAÑÍA DE SEGUROS, SA.	-	-	-	-	-	-	-	-	-	-	-	-
WORLDWIDE MEDICAL ASSURANCE, LTD	-	-	-	-	-	-	-	-	-	-	-	-
<b>SUB-TOTAL</b>	<b>1,786,840</b>	<b>502,308</b>	<b>416,622</b>	<b>85,275</b>	<b>411</b>	<b>14</b>	<b>-</b>	<b>-</b>	<b>-</b>	<b>34,081</b>	<b>26,056</b>	<b>8,025</b>



**SUPERINTENDENCIA DE SEGUROS Y REASEGUROS DE PANAMA**  
**POBLACION-UNIDADES ASEGURADA DE SEGURO DIRECTO RIESGO LOCAL**  
**AL 31 DE OCTUBRE DE 2024**

RAMOS DE SEGUROS	RAMOS GENERALES											
	TOTAL GENERALES	Incendio y Líneas Aliadas	Residencial	Comercial	Industrial	Vida Industrial	Anualidades	Rentas Vitalicias	Pérdida de Ingresos	Multiriesgo	Residencial	Comercial e Industrial
BUPA PANAMÁ, S.A.	-	-	-	-	-	-	-	-	-	-	-	-
INTERAMERICANA DE FIANZAS Y SEGUROS, S.A.	6,352	472	313	159	-	-	-	-	-	179	91	88
LA REGIONAL DE SEGUROS, S.A	37,010	1,451	867	575	9	-	-	-	-	836	466	370
<b>SUB-TOTAL</b>	<b>43,362</b>	<b>1,923</b>	<b>1,180</b>	<b>734</b>	<b>9</b>	-	-	-	-	<b>1,015</b>	<b>557</b>	<b>458</b>
<b>TOTAL</b>	<b>1,830,202</b>	<b>504,231</b>	<b>417,802</b>	<b>86,009</b>	<b>420</b>	<b>14</b>	-	-	-	<b>35,096</b>	<b>26,613</b>	<b>8,483</b>





**SUPERINTENDENCIA DE SEGUROS Y REASEGUROS DE PANAMA**  
**POBLACION-UNIDADES ASEGURADA DE SEGURO DIRECTO RIESGO LOCAL**  
**AL 31 DE OCTUBRE DE 2024**

RAMOS DE SEGUROS	RAMOS GENERALES														
	Transporte de Carga	Terrestre	Marítimo	Aéreo	Casco	Marítimo	Aéreo	Automóvil	Ramos Técnicos	TRC TRM	Equipo Eléctrico	Caldera y Maquinaria	Rotura de Maquinaria	Equipo Pesado	Vidrios
ACERTA SEGUROS	114	83	9	22	88	60	28	16,517	450	246	59	-	63	82	-
ALIADO SEGUROS	93	93	-	-	14	11	3	5,884	971	134	302	-	129	406	-
ASEGURADORA ANCON, S.A	1,761	1,741	20	-	164	121	43	67,177	802	70	152	-	119	459	2
ASEGURADORA GLOBAL, S.A	-	-	-	-	-	-	-	13,173	153	81	-	-	72	-	-
ASSA COMPAÑÍA DE SEGUROS, S.A	12,674	2,073	10,601	-	770	646	124	172,426	3,645	23	2,682	852	88	-	-
BANESCO SEGUROS, S.A.	97	97	-	-	1	1	-	5,750	711	33	44	-	25	609	-
CHUBB SEGUROS PANAMA, S.A.	98	-	98	-	-	-	-	-	231	231	-	-	-	-	-
COMPAÑÍA INTERNACIONAL DE SEGUROS, S.A	20,503	20,503	-	-	441	353	88	119,696	2,198	1,536	228	-	31	403	-
GENERAL DE SEGUROS, S.A.	38	18	20	-	8	5	3	5,482	386	14	165	2	131	74	-
MAPFRE PANAMÁ, S.A	905	905	-	-	102	62	40	62,903	1,051	90	224	-	213	524	-
MERCANTIL PANAMÁ SEGUROS, S.A	-	-	-	-	-	-	-	-	16	16	-	-	-	-	-
MULTIBANK SEGUROS, S.A	7	7	-	-	54	37	17	8,322	217	78	53	-	43	43	-
ÓPTIMA COMPAÑÍA DE SEGUROS, S.A.	381	330	51	-	56	28	28	21,134	552	169	125	-	88	170	-
PAN AMERICAN LIFE INSURANCE DE PANAMÁ, S.A	-	-	-	-	-	-	-	-	-	-	-	-	-	-	-
SAGICOR PANAMÁ, S.A	-	-	-	-	-	-	-	-	-	-	-	-	-	-	-
SEGUROS FEDPA, S.A	576	576	-	-	2	2	-	348,428	111	-	38	-	27	45	1
SEGUROS SURAMERICANA, S.A	3,966	2,210	1,756	-	413	413	-	158,624	438	4	163	-	75	196	-
VIVIR COMPAÑÍA DE SEGUROS, SA.	-	-	-	-	-	-	-	-	-	-	-	-	-	-	-
WORLDWIDE MEDICAL ASSURANCE, LTD	-	-	-	-	-	-	-	-	-	-	-	-	-	-	-
<b>SUB-TOTAL</b>	<b>41,213</b>	<b>28,636</b>	<b>12,555</b>	<b>22</b>	<b>2,113</b>	<b>1,739</b>	<b>374</b>	<b>1,005,516</b>	<b>11,932</b>	<b>2,725</b>	<b>4,235</b>	<b>854</b>	<b>1,104</b>	<b>3,011</b>	<b>3</b>



**SUPERINTENDENCIA DE SEGUROS Y REASEGUROS DE PANAMA**  
**POBLACION-UNIDADES ASEGURADA DE SEGURO DIRECTO RIESGO LOCAL**  
**AL 31 DE OCTUBRE DE 2024**

RAMOS DE SEGUROS	RAMOS GENERALES														
	Transporte de Carga	Terrestre	Marítimo	Aéreo	Casco	Marítimo	Aéreo	Automóvil	Ramos Técnicos	TRC TRM	Equipo Electrónico	Caldera y Maquinaria	Rotura de Maquinaria	Equipo Pesado	Vidrios
BUPA PANAMÁ, S.A.	-	-	-	-	-	-	-	-	-	-	-	-	-	-	-
INTERAMERICANA DE FIANZAS Y SEGUROS, S.A.	37	18	17	2	7	2	5	-	233	219	1	-	1	12	-
LA REGIONAL DE SEGUROS, S.A	173	67	81	25	148	73	75	33,503	91	1	12	-	11	67	-
<b>SUB-TOTAL</b>	<b>210</b>	<b>85</b>	<b>98</b>	<b>27</b>	<b>155</b>	<b>75</b>	<b>80</b>	<b>33,503</b>	<b>324</b>	<b>220</b>	<b>13</b>	<b>-</b>	<b>12</b>	<b>79</b>	<b>-</b>
<b>TOTAL</b>	<b>41,423</b>	<b>28,721</b>	<b>12,653</b>	<b>49</b>	<b>2,268</b>	<b>1,814</b>	<b>454</b>	<b>1,039,019</b>	<b>12,256</b>	<b>2,945</b>	<b>4,248</b>	<b>854</b>	<b>1,116</b>	<b>3,090</b>	<b>3</b>



**SUPERINTENDENCIA DE SEGUROS Y REASEGUROS DE PANAMA**  
**POBLACION-UNIDADES ASEGURADA DE SEGURO DIRECTO RIESGO LOCAL**  
**AL 31 DE OCTUBRE DE 2024**

RAMOS DE SEGUROS	RAMOS GENERALES									
	Riesgos Diversos	Responsabilidad Civil	Robo	Fidelidad y DDD	BBB	Otros	Titulos de Propiedad	Fianzas	Oferta y Cumplimiento	Otras
ACERTA SEGUROS	1,155	940	56	68	-	91	-	3,241	2,293	948
ALIADO SEGUROS	930	762	2	2	-	164	-	2,144	525	1,619
ASEGURADORA ANCON, S.A	1,542	1,162	129	-	-	251	-	1,500	588	912
ASEGURADORA GLOBAL, S.A	46,162	-	-	-	-	46,162	-	664	162	502
ASSA COMPAÑÍA DE SEGUROS, S.A	10,387	5,396	2,806	261	12	1,912	-	20,988	1,459	19,529
BANESCO SEGUROS, S.A.	509	393	22	32	-	62	-	32	-	32
CHUBB SEGUROS PANAMA, S.A.	640	640	-	-	-	-	-	282	-	282
COMPAÑÍA INTERNACIONAL DE SEGUROS, S.A	5,079	4,379	185	171	-	344	-	47,116	29,002	18,114
GENERAL DE SEGUROS, S.A.	265	198	15	22	1	29	40	324	324	-
MAPFRE PANAMÁ, S.A	5,663	1,483	203	145	1	3,831	-	3,581	3,580	1
MERCANTIL PANAMÁ SEGUROS, S.A	562	65	-	-	-	497	-	133	-	133
MULTIBANK SEGUROS, S.A	21,731	150	47	34	4	21,496	-	137	79	58
ÓPTIMA COMPAÑÍA DE SEGUROS, S.A.	1,539	1,278	168	1	4	88	-	1,357	362	995
PAN AMERICAN LIFE INSURANCE DE PANAMÁ, S.A	-	-	-	-	-	-	-	-	-	-
SAGICOR PANAMÁ, S.A	-	-	-	-	-	-	-	-	-	-
SEGUROS FEDPA, S.A	331	247	11	73	-	-	-	255	110	145
SEGUROS SURAMERICANA, S.A	3,215	803	605	413	-	1,394	-	8,159	-	8,159
VIVIR COMPAÑÍA DE SEGUROS, SA.	-	-	-	-	-	-	-	-	-	-
WORLDWIDE MEDICAL ASSURANCE, LTD	-	-	-	-	-	-	-	-	-	-
<b>SUB-TOTAL</b>	<b>99,710</b>	<b>17,896</b>	<b>4,249</b>	<b>1,222</b>	<b>22</b>	<b>76,321</b>	<b>40</b>	<b>89,913</b>	<b>38,484</b>	<b>51,429</b>



**SUPERINTENDENCIA DE SEGUROS Y REASEGUROS DE PANAMA**  
**POBLACION-UNIDADES ASEGURADA DE SEGURO DIRECTO RIESGO LOCAL**  
**AL 31 DE OCTUBRE DE 2024**

RAMOS DE SEGUROS	RAMOS GENERALES									
	Riesgos Diversos	Responsabilidad Civil	Robo	Fidelidad y DDD	BBB	Otros	Titulos de Propiedad	Fianzas	Oferta y Cumplimiento	Otras
BUPA PANAMÁ, S.A.	-	-	-	-	-	-	-	-	-	-
INTERAMERICANA DE FIANZAS Y SEGUROS, S.A.	443	423	-	9	-	11	-	4,981	4,694	287
LA REGIONAL DE SEGUROS, S.A	448	396	3	27	-	22	-	360	23	337
<b>SUB-TOTAL</b>	<b>891</b>	<b>819</b>	<b>3</b>	<b>36</b>	<b>-</b>	<b>33</b>	<b>-</b>	<b>5,341</b>	<b>4,717</b>	<b>624</b>
<b>TOTAL</b>	<b>100,601</b>	<b>18,715</b>	<b>4,252</b>	<b>1,258</b>	<b>22</b>	<b>76,354</b>	<b>40</b>	<b>95,254</b>	<b>43,201</b>	<b>52,053</b>



**SUPERINTENDENCIA DE SEGUROS Y REASEGUROS DE PANAMA**  
**POLIZAS VIGENTES DE SEGURO DIRECTO RIESGO LOCAL**  
**AL 31 DE OCTUBRE DE 2024**

RAMOS DE SEGUROS	GRAN TOTAL	RAMOS VIDA													
		TOTAL VIDA	Vida Individual	Primer año	Renovación	Accidentes Personales	Individual	Grupo	Invalidez	Salud	Individual	Grupo	Colectivos de Vida	Colectivo de vida	Colectivo de Deudores
ACERTA SEGUROS	26,013	3,256	487	51	436	272	56	216	-	2,438	276	2,162	59	47	12
ALIADO SEGUROS	12,106	2,355	-	-	-	1,838	1,041	797	-	-	-	-	517	313	204
ASEGURADORA ANCON, S.A	77,284	7,530	3,284	426	2,858	596	372	224	-	3,401	3,258	143	249	229	20
ASEGURADORA GLOBAL, S.A	46,904	5,746	2,713	2,713	-	3,029	3,029	-	-	-	-	-	4	1	3
ASSA COMPAÑÍA DE SEGUROS, S.A	351,435	91,592	71,049	7,987	63,062	8,534	6,030	2,504	-	11,506	11,114	392	503	462	41
BANESCO SEGUROS, S.A.	19,550	10,448	9,028	5,380	3,648	1,302	1,197	105	-	-	-	-	118	82	36
CHUBB SEGUROS PANAMA, S.A.	1,519	104	-	-	-	91	-	91	-	-	-	-	13	13	-
COMPAÑÍA INTERNACIONAL DE SEGUROS, S.A	366,922	99,059	33,922	1,656	32,266	23,137	4,367	18,770	-	40,626	40,070	556	1,374	1,149	225
GENERAL DE SEGUROS, S.A.	212,019	140,394	-	-	-	29,217	29,217	-	-	-	-	-	111,177	69,166	42,011
MAPFRE PANAMÁ, S.A	150,917	72,655	25,341	16,446	8,895	1,074	884	190	-	46,084	17,451	28,633	156	129	27
MERCANTIL PANAMÁ SEGUROS, S.A	3,138	1,720	1,174	431	743	18	18	-	-	528	528	-	-	-	-
MULTIBANK SEGUROS, S.A	35,473	18,392	1,001	160	841	17,358	17,292	66	-	-	-	-	33	25	8
ÓPTIMA COMPAÑÍA DE SEGUROS, S.A.	27,826	1,526	1,187	1,187	-	264	152	112	-	-	-	-	75	50	25
PAN AMERICAN LIFE INSURANCE DE PANAMÁ, S.A	51,343	51,343	21,580	5,250	16,330	8,808	8,539	269	-	19,445	18,305	1,140	1,510	1,483	27
SAGICOR PANAMÁ, S.A	1,777	1,777	1,102	93	1,009	126	-	126	-	532	481	51	17	13	4
SEGUROS FEDPA, S.A	398,995	54,031	168	91	77	51,559	51,002	557	-	1	-	1	2,303	2,234	69
SEGUROS SURAMERICANA, S.A	355,066	120,329	48,311	11,466	36,845	64,864	57,999	6,865	-	3,293	3,293	-	3,861	3,351	510
VIVIR COMPAÑÍA DE SEGUROS, SA.	8,682	8,682	-	-	-	3	-	3	-	8,487	8,142	345	192	192	-
WORLDWIDE MEDICAL ASSURANCE, LTD	16,648	16,648	8,595	2,055	6,540	-	-	-	-	8,046	6,085	1,961	7	7	-
<b>SUB-TOTAL</b>	<b>2,163,617</b>	<b>707,587</b>	<b>228,942</b>	<b>55,392</b>	<b>173,550</b>	<b>212,090</b>	<b>181,195</b>	<b>30,895</b>	<b>-</b>	<b>144,387</b>	<b>109,003</b>	<b>35,384</b>	<b>122,168</b>	<b>78,946</b>	<b>43,222</b>



**SUPERINTENDENCIA DE SEGUROS Y REASEGUROS DE PANAMA**  
**POLIZAS VIGENTES DE SEGURO DIRECTO RIESGO LOCAL**  
**AL 31 DE OCTUBRE DE 2024**

RAMOS DE SEGUROS	GRAN TOTAL	RAMOS VIDA													
		TOTAL VIDA	Vida Individual	Primer año	Renovación	Accidentes Personales	Individual	Grupo	Invalidez	Salud	Individual	Grupo	Colectivos de Vida	Colectivo de vida	Colectivo de Deudores
BUPA PANAMÁ, S.A.	1,931	1,931	-	-	-	-	-	-	-	1,931	1,269	662	-	-	-
INTERAMERICANA DE FIANZAS Y SEGUROS, S.A.	6,852	500	431	110	321	63	38	25	-	-	-	-	6	-	6
LA REGIONAL DE SEGUROS, S.A	37,742	2,365	894	464	430	4	2	2	-	1,461	1,461	-	6	6	-
<b>SUB-TOTAL</b>	<b>46,525</b>	<b>4,796</b>	<b>1,325</b>	<b>574</b>	<b>751</b>	<b>67</b>	<b>40</b>	<b>27</b>	<b>-</b>	<b>3,392</b>	<b>2,730</b>	<b>662</b>	<b>12</b>	<b>6</b>	<b>6</b>
<b>TOTAL</b>	<b>2,210,142</b>	<b>712,383</b>	<b>230,267</b>	<b>55,966</b>	<b>174,301</b>	<b>212,157</b>	<b>181,235</b>	<b>30,922</b>	<b>-</b>	<b>147,779</b>	<b>111,733</b>	<b>36,046</b>	<b>122,180</b>	<b>78,952</b>	<b>43,228</b>



**SUPERINTENDENCIA DE SEGUROS Y REASEGUROS DE PANAMA**  
**POLIZAS VIGENTES DE SEGURO DIRECTO RIESGO LOCAL**  
**AL 31 DE OCTUBRE DE 2024**

RAMOS DE SEGUROS	RAMOS GENERALES											
	TOTAL GENERALES	Incendio y Líneas Aliadas	Residencial	Comercial	Industrial	Vida Industrial	Anualidades	Rentas Vitalicias	Pérdida de Ingresos	Multirisgo	Residencial	Comercial e Industrial
ACERTA SEGUROS	22,757	3,108	2,890	214	4	14	-	-	-	936	547	389
ALIADO SEGUROS	9,751	1,773	1,221	551	1	-	-	-	-	536	356	180
ASEGURADORA ANCON, S.A	69,754	4,907	3,348	1,389	170	-	-	-	-	1,557	917	640
ASEGURADORA GLOBAL, S.A	41,158	27,155	27,051	104	-	-	-	-	-	-	-	-
ASSA COMPAÑÍA DE SEGUROS, S.A	259,843	68,280	55,332	12,948	-	-	-	-	-	21,829	17,704	4,125
BANESCO SEGUROS, S.A.	9,102	3,010	-	3,010	-	-	-	-	-	1,476	1,031	445
CHUBB SEGUROS PANAMA, S.A.	1,415	132	-	132	-	-	-	-	-	32	-	32
COMPAÑÍA INTERNACIONAL DE SEGUROS, S.A	267,863	72,432	72,432	-	-	-	-	-	-	3,042	3,042	-
GENERAL DE SEGUROS, S.A.	71,625	65,426	65,426	-	-	-	-	-	-	284	217	67
MAPFRE PANAMÁ, S.A	78,262	8,523	-	8,523	-	-	-	-	-	-	-	-
MERCANTIL PANAMÁ SEGUROS, S.A	1,418	488	488	-	-	-	-	-	-	387	328	59
MULTIBANK SEGUROS, S.A	17,081	7,982	7,618	354	10	-	-	-	-	179	156	23
ÓPTIMA COMPAÑÍA DE SEGUROS, S.A.	26,300	4,467	3,351	938	178	-	-	-	-	1,694	1,013	681
PAN AMERICAN LIFE INSURANCE DE PANAMÁ, S.A	-	-	-	-	-	-	-	-	-	-	-	-
SAGICOR PANAMÁ, S.A	-	-	-	-	-	-	-	-	-	-	-	-
SEGUROS FEDPA, S.A	344,964	2,144	2,144	-	-	-	-	-	-	242	92	150
SEGUROS SURAMERICANA, S.A	234,737	85,602	80,075	5,527	-	-	-	-	-	-	-	-
VIVIR COMPAÑÍA DE SEGUROS, SA.	-	-	-	-	-	-	-	-	-	-	-	-
WORLDWIDE MEDICAL ASSURANCE, LTD	-	-	-	-	-	-	-	-	-	-	-	-
<b>SUB-TOTAL</b>	<b>1,456,030</b>	<b>355,429</b>	<b>321,376</b>	<b>33,690</b>	<b>363</b>	<b>14</b>	<b>-</b>	<b>-</b>	<b>-</b>	<b>32,194</b>	<b>25,403</b>	<b>6,791</b>



**SUPERINTENDENCIA DE SEGUROS Y REASEGUROS DE PANAMA**  
**POLIZAS VIGENTES DE SEGURO DIRECTO RIESGO LOCAL**  
**AL 31 DE OCTUBRE DE 2024**

RAMOS DE SEGUROS	RAMOS GENERALES											
	TOTAL GENERALES	Incendio y Líneas Aliadas	Residencial	Comercial	Industrial	Vida Industrial	Anualidades	Rentas Vitalicias	Pérdida de Ingresos	Multiriesgo	Residencial	Comercial e Industrial
BUPA PANAMÁ, S.A.	-	-	-	-	-	-	-	-	-	-	-	-
INTERAMERICANA DE FIANZAS Y SEGUROS, S.A.	6,352	472	313	159	-	-	-	-	-	179	91	88
LA REGIONAL DE SEGUROS, S.A	35,377	1,451	867	575	9	-	-	-	-	836	466	370
<b>SUB-TOTAL</b>	<b>41,729</b>	<b>1,923</b>	<b>1,180</b>	<b>734</b>	<b>9</b>	<b>-</b>	<b>-</b>	<b>-</b>	<b>-</b>	<b>1,015</b>	<b>557</b>	<b>458</b>
<b>TOTAL</b>	<b>1,497,759</b>	<b>357,352</b>	<b>322,556</b>	<b>34,424</b>	<b>372</b>	<b>14</b>	<b>-</b>	<b>-</b>	<b>-</b>	<b>33,209</b>	<b>25,960</b>	<b>7,249</b>





**SUPERINTENDENCIA DE SEGUROS Y REASEGUROS DE PANAMA**  
**POLIZAS VIGENTES DE SEGURO DIRECTO RIESGO LOCAL**  
**AL 31 DE OCTUBRE DE 2024**

RAMOS DE SEGUROS	RAMOS GENERALES														
	Transporte de Carga	Terrestre	Marítimo	Aéreo	Casco	Marítimo	Aéreo	Automóvil	Ramos Técnicos	TRC TRM	Equipo Electrónico	Caldera y Maquinaria	Rotura de Maquinaria	Equipo Pesado	Vidrios
ACERTA SEGUROS	114	83	9	22	88	60	28	13,651	450	246	59	-	63	82	-
ALIADO SEGUROS	91	91	-	-	12	9	3	4,358	392	119	84	-	70	119	-
ASEGURADORA ANCON, S.A	1,590	1,570	20	-	152	115	37	58,112	470	60	118	-	69	221	2
ASEGURADORA GLOBAL, S.A	-	-	-	-	-	-	-	13,173	153	81	-	-	72	-	-
ASSA COMPAÑÍA DE SEGUROS, S.A	8,858	2,073	6,785	-	309	296	13	128,610	2,793	6	1,888	828	71	-	-
BANESCO SEGUROS, S.A.	97	97	-	-	1	1	-	3,792	207	23	29	-	23	132	-
CHUBB SEGUROS PANAMA, S.A.	98	-	98	-	-	-	-	-	231	231	-	-	-	-	-
COMPAÑÍA INTERNACIONAL DE SEGUROS, S.A	20,503	20,503	-	-	441	353	88	117,052	2,198	1,536	228	-	31	403	-
GENERAL DE SEGUROS, S.A.	38	18	20	-	8	5	3	5,026	220	14	65	1	74	66	-
MAPFRE PANAMÁ, S.A	613	613	-	-	101	61	40	59,657	568	88	150	-	94	236	-
MERCANTIL PANAMÁ SEGUROS, S.A	-	-	-	-	-	-	-	-	16	16	-	-	-	-	-
MULTIBANK SEGUROS, S.A	7	7	-	-	51	37	14	8,158	165	78	28	-	34	25	-
ÓPTIMA COMPAÑÍA DE SEGUROS, S.A.	381	330	51	-	56	28	28	16,254	552	169	125	-	88	170	-
PAN AMERICAN LIFE INSURANCE DE PANAMÁ, S.A	-	-	-	-	-	-	-	-	-	-	-	-	-	-	-
SAGICOR PANAMÁ, S.A	-	-	-	-	-	-	-	-	-	-	-	-	-	-	-
SEGUROS FEDPA, S.A	567	567	-	-	2	2	-	341,335	99	-	31	-	27	40	1
SEGUROS SURAMERICANA, S.A	1,732	1,515	217	-	413	413	-	135,356	438	4	163	-	75	196	-
VIVIR COMPAÑÍA DE SEGUROS, SA.	-	-	-	-	-	-	-	-	-	-	-	-	-	-	-
WORLDWIDE MEDICAL ASSURANCE, LTD	-	-	-	-	-	-	-	-	-	-	-	-	-	-	-
<b>SUB-TOTAL</b>	<b>34,689</b>	<b>27,467</b>	<b>7,200</b>	<b>22</b>	<b>1,634</b>	<b>1,380</b>	<b>254</b>	<b>904,534</b>	<b>8,952</b>	<b>2,671</b>	<b>2,968</b>	<b>829</b>	<b>791</b>	<b>1,690</b>	<b>3</b>



**SUPERINTENDENCIA DE SEGUROS Y REASEGUROS DE PANAMA**  
**POLIZAS VIGENTES DE SEGURO DIRECTO RIESGO LOCAL**  
**AL 31 DE OCTUBRE DE 2024**

RAMOS DE SEGUROS	RAMOS GENERALES														
	Transporte de Carga	Terrestre	Marítimo	Aéreo	Casco	Marítimo	Aéreo	Automóvil	Ramos Técnicos	TRC TRM	Equipo Electrónico	Caldera y Maquinaria	Rotura de Maquinaria	Equipo Pesado	Vidrios
BUPA PANAMÁ, S.A.	-	-	-	-	-	-	-	-	-	-	-	-	-	-	-
INTERAMERICANA DE FIANZAS Y SEGUROS, S.A.	37	18	17	2	7	2	5	-	233	219	1	-	1	12	-
LA REGIONAL DE SEGUROS, S.A	173	67	81	25	148	73	75	31,870	91	1	12	-	11	67	-
<b>SUB-TOTAL</b>	<b>210</b>	<b>85</b>	<b>98</b>	<b>27</b>	<b>155</b>	<b>75</b>	<b>80</b>	<b>31,870</b>	<b>324</b>	<b>220</b>	<b>13</b>	<b>-</b>	<b>12</b>	<b>79</b>	<b>-</b>
<b>TOTAL</b>	<b>34,899</b>	<b>27,552</b>	<b>7,298</b>	<b>49</b>	<b>1,789</b>	<b>1,455</b>	<b>334</b>	<b>936,404</b>	<b>9,276</b>	<b>2,891</b>	<b>2,981</b>	<b>829</b>	<b>803</b>	<b>1,769</b>	<b>3</b>



**SUPERINTENDENCIA DE SEGUROS Y REASEGUROS DE PANAMA**  
**POLIZAS VIGENTES DE SEGURO DIRECTO RIESGO LOCAL**  
**AL 31 DE OCTUBRE DE 2024**

RAMOS DE SEGUROS	RAMOS GENERALES									
	Riesgos Diversos	Responsabilidad Civil	Robo	Fidelidad y DDD	BBB	Otros	Títulos de Propiedad	Fianzas	Oferta y Cumplimiento	Otras
ACERTA SEGUROS	1,155	940	56	68	-	91	-	3,241	2,293	948
ALIADO SEGUROS	706	559	2	2	-	143	-	1,883	525	1,358
ASEGURADORA ANCON, S.A	1,466	1,116	114	-	-	236	-	1,500	588	912
ASEGURADORA GLOBAL, S.A	13	-	-	-	-	13	-	664	162	502
ASSA COMPAÑÍA DE SEGUROS, S.A	9,026	4,758	2,251	251	7	1,759	-	20,138	1,271	18,867
BANESCO SEGUROS, S.A.	487	385	19	31	-	52	-	32	-	32
CHUBB SEGUROS PANAMA, S.A.	640	640	-	-	-	-	-	282	-	282
COMPAÑÍA INTERNACIONAL DE SEGUROS, S.A	5,079	4,379	185	171	-	344	-	47,116	29,002	18,114
GENERAL DE SEGUROS, S.A.	259	196	15	22	1	25	40	324	324	-
MAPFRE PANAMÁ, S.A	5,225	1,477	199	144	1	3,404	-	3,575	3,574	1
MERCANTIL PANAMÁ SEGUROS, S.A	394	65	-	-	-	329	-	133	-	133
MULTIBANK SEGUROS, S.A	402	145	46	34	1	176	-	137	79	58
ÓPTIMA COMPAÑÍA DE SEGUROS, S.A.	1,539	1,278	168	1	4	88	-	1,357	362	995
PAN AMERICAN LIFE INSURANCE DE PANAMÁ, S.A	-	-	-	-	-	-	-	-	-	-
SAGICOR PANAMÁ, S.A	-	-	-	-	-	-	-	-	-	-
SEGUROS FEDPA, S.A	320	239	11	70	-	-	-	255	110	145
SEGUROS SURAMERICANA, S.A	3,215	803	605	413	-	1,394	-	7,981	-	7,981
VIVIR COMPAÑÍA DE SEGUROS, SA.	-	-	-	-	-	-	-	-	-	-
WORLDWIDE MEDICAL ASSURANCE, LTD	-	-	-	-	-	-	-	-	-	-
<b>SUB-TOTAL</b>	<b>29,926</b>	<b>16,980</b>	<b>3,671</b>	<b>1,207</b>	<b>14</b>	<b>8,054</b>	<b>40</b>	<b>88,618</b>	<b>38,290</b>	<b>50,328</b>



**SUPERINTENDENCIA DE SEGUROS Y REASEGUROS DE PANAMA**  
**POLIZAS VIGENTES DE SEGURO DIRECTO RIESGO LOCAL**  
**AL 31 DE OCTUBRE DE 2024**

RAMOS DE SEGUROS	RAMOS GENERALES									
	Riesgos Diversos	Responsabilidad Civil	Robo	Fidelidad y DDD	BBB	Otros	Titulos de Propiedad	Fianzas	Oferta y Cumplimiento	Otras
BUPA PANAMÁ, S.A.	-	-	-	-	-	-	-	-	-	-
INTERAMERICANA DE FIANZAS Y SEGUROS, S.A.	443	423	-	9	-	11	-	4,981	4,694	287
LA REGIONAL DE SEGUROS, S.A	448	396	3	27	-	22	-	360	23	337
<b>SUB-TOTAL</b>	<b>891</b>	<b>819</b>	<b>3</b>	<b>36</b>	<b>-</b>	<b>33</b>	<b>-</b>	<b>5,341</b>	<b>4,717</b>	<b>624</b>
<b>TOTAL</b>	<b>30,817</b>	<b>17,799</b>	<b>3,674</b>	<b>1,243</b>	<b>14</b>	<b>8,087</b>	<b>40</b>	<b>93,959</b>	<b>43,007</b>	<b>50,952</b>



SUPERINTENDENCIA DE SEGUROS Y REASEGUROS DE PANAMA

PRIMAS SUSCRITAS DE SEGURO DIRECTO RIESGO LOCAL

AL 31 DE OCTUBRE DE 2024

RAMOS DE SEGUROS	GRAN TOTAL	RAMOS VIDA										
		TOTAL VIDA	Vida Individual	Primer año	Renovación	Accidentes Personales	Individual	Grupo	Invalidez	Salud	Individual	Grupo
ACERTA SEGUROS	27,974,710.16	4,889,974.72	(80,558.13)	(23,468.76)	(57,089.37)	299,553.44	20,867.45	278,685.99	-	3,470,946.58	548,347.08	2,922,599.50
ALIADO SEGUROS	28,834,264.81	3,530,573.31	-	-	-	1,128,063.37	61,218.28	1,066,845.09	-	-	-	-
ASEGURADORA ANCON, S.A	55,051,881.34	19,152,932.93	1,241,843.15	137,771.59	1,104,071.56	1,155,080.11	503,687.07	651,393.04	-	12,107,699.92	8,370,846.68	3,736,853.24
ASEGURADORA GLOBAL, S.A	28,211,723.57	16,368,060.99	89,031.66	89,031.66	-	248,650.73	248,650.73	-	-	-	-	-
ASSA COMPAÑÍA DE SEGUROS, S.A	356,705,125.35	166,617,202.93	44,283,018.90	4,413,909.35	39,869,109.55	4,321,824.05	821,795.69	3,500,028.36	-	79,375,124.65	32,311,768.10	47,063,356.55
BANESCO SEGUROS, S.A.	17,854,710.66	11,037,172.76	2,324,029.35	951,859.70	1,372,169.65	151,083.61	123,556.21	27,527.40	-	(676.95)	(676.95)	-
CHUBB SEGUROS PANAMA, S.A.	11,239,698.41	1,873,106.58	-	-	-	1,804,363.03	-	1,804,363.03	-	-	-	-
COMPAÑÍA INTERNACIONAL DE SEGUROS, S.A	233,351,157.73	129,381,308.53	27,253,177.87	3,408,983.15	23,844,194.72	4,031,569.97	363,625.23	3,667,944.74	-	53,603,655.18	44,362,416.63	9,241,238.55
GENERAL DE SEGUROS, S.A.	61,236,564.83	30,985,751.89	-	-	-	1,231,751.79	1,231,751.79	-	-	-	-	-
MAPFRE PANAMÁ, S.A	211,559,112.23	116,716,947.07	19,748,967.10	1,714,932.23	18,034,034.87	641,114.67	131,460.48	509,654.19	-	77,317,183.08	30,808,194.71	46,508,988.37
MERCANTIL PANAMÁ SEGUROS, S.A	8,019,117.20	2,175,114.67	841,708.66	291,159.62	550,549.04	188.38	188.38	-	-	1,333,217.63	1,333,217.63	-
MULTIBANK SEGUROS, S.A	19,298,078.62	10,996,080.36	437,422.91	68,266.50	369,156.41	728,951.00	651,792.45	77,158.55	-	-	-	-
ÓPTIMA COMPAÑÍA DE SEGUROS, S.A.	23,357,598.84	2,468,024.00	392,793.57	72,076.41	320,717.16	467,404.86	22,617.83	444,787.03	-	-	-	-
PAN AMERICAN LIFE INSURANCE DE PANAMÁ, S.A	136,543,628.84	136,543,628.84	27,211,579.16	3,836,314.99	23,375,264.17	2,293,926.69	1,124,845.37	1,169,081.32	-	91,886,399.15	29,851,631.00	62,034,768.15
SAGICOR PANAMÁ, S.A	3,180,780.63	3,180,780.63	566,613.77	104,750.63	461,863.14	322,195.80	-	322,195.80	-	2,042,541.76	1,268,960.74	773,581.02
SEGUROS FEDPA, S.A	62,107,971.85	8,648,633.14	42,149.82	4,359.49	37,790.33	2,284,776.96	1,664,684.44	620,092.52	-	45,945.95	-	45,945.95
SEGUROS SURAMERICANA, S.A	134,781,331.25	42,790,472.20	15,741,480.35	1,934,302.14	13,807,178.21	3,820,410.76	2,388,974.24	1,431,436.52	-	1,184,199.07	1,184,199.07	-
VIVIR COMPAÑÍA DE SEGUROS, SA.	11,858,831.68	11,858,831.68	-	-	-	50,819.03	-	50,819.03	-	11,276,684.08	7,591,319.07	3,685,365.01
WORLDWIDE MEDICAL ASSURANCE, LTD	43,053,077.17	43,053,077.17	7,859,209.85	1,918,960.63	5,940,249.22	-	-	-	-	35,070,137.64	25,227,735.81	9,842,401.83
<b>SUB-TOTAL</b>	<b>\$1,474,219,365.17</b>	<b>\$762,267,674.40</b>	<b>\$147,952,467.99</b>	<b>\$18,923,209.33</b>	<b>\$129,029,258.66</b>	<b>\$24,981,728.25</b>	<b>\$9,359,715.64</b>	<b>\$15,622,012.61</b>	<b>\$0.00</b>	<b>\$368,713,057.74</b>	<b>\$182,857,959.57</b>	<b>\$185,855,098.17</b>



SUPERINTENDENCIA DE SEGUROS Y REASEGUROS DE PANAMA

PRIMAS SUSCRITAS DE SEGURO DIRECTO RIESGO LOCAL

AL 31 DE OCTUBRE DE 2024

RAMOS DE SEGUROS	GRAN TOTAL	RAMOS VIDA										
		TOTAL VIDA	Vida Individual	Primer año	Renovación	Accidentes Personales	Individual	Grupo	Invalidez	Salud	Individual	Grupo
BUPA PANAMÁ, S.A.	11,275,054.70	11,275,054.70	-	-	-	-	-	-	-	11,275,054.70	7,592,287.80	3,682,766.90
INTERAMERICANA DE FIANZAS Y SEGUROS, S.A.	28,335,580.39	505,889.75	326,296.77	142,567.44	183,729.33	68,237.18	5,346.76	62,890.42	-	-	-	-
LA REGIONAL DE SEGUROS, S.A	17,730,868.34	2,956,150.30	454,913.34	78,498.58	376,414.76	105,479.55	18,350.37	87,129.18	-	2,104,774.74	2,086,399.98	18,374.76
<b>SUB-TOTAL</b>	<b>57,341,503.43</b>	<b>14,737,094.75</b>	<b>781,210.11</b>	<b>221,066.02</b>	<b>560,144.09</b>	<b>173,716.73</b>	<b>23,697.13</b>	<b>150,019.60</b>	<b>-</b>	<b>13,379,829.44</b>	<b>9,678,687.78</b>	<b>3,701,141.66</b>
<b>TOTAL</b>	<b>\$1,531,560,868.60</b>	<b>\$777,004,769.15</b>	<b>\$148,733,678.10</b>	<b>\$19,144,275.35</b>	<b>\$129,589,402.75</b>	<b>\$25,155,444.98</b>	<b>\$9,383,412.77</b>	<b>\$15,772,032.21</b>	<b>\$0.00</b>	<b>\$382,092,887.18</b>	<b>\$192,536,647.35</b>	<b>\$189,556,239.83</b>



SUPERINTENDENCIA DE SEGUROS Y REASEGUROS DE PANAMA

PRIMAS SUSCRITAS DE SEGURO DIRECTO RIESGO LOCAL

AL 31 DE OCTUBRE DE 2024

RAMOS DE SEGUROS				RAMOS GENERALES											
	Colectivos de Vida	Colectivo de vida	Colectivo de Deudores	TOTAL GENERALES	Incendio y Líneas Aliadas	Residencial	Comercial	Industrial	Vida Industrial	Anualidades	Rentas Vitalicias	Pérdida de Ingresos	Multirisgo	Residencial	Comercial e Industrial
ACERTA SEGUROS	1,200,032.83	1,047,936	152,097	23,084,735	4,227,920	746,669	3,473,023	8,228	(1,723)	-	-	-	267,703	118,550	149,153
ALIADO SEGUROS	2,402,509.94	1,493,284	909,226	25,303,692	2,801,468	344,551	2,453,834	3,083	-	-	-	-	147,366	62,737	84,629
ASEGURADORA ANCON, S.A	4,648,309.75	1,205,941	3,442,369	35,898,948	5,906,587	1,207,691	4,216,676	482,220	-	-	-	-	428,839	125,314	303,525
ASEGURADORA GLOBAL, S.A	16,030,378.60	4,209	16,026,169	11,843,663	2,382,285	2,350,542	31,743	-	-	-	-	-	-	-	-
ASSA COMPAÑÍA DE SEGUROS, S.A	38,637,235.33	9,775,035	28,862,200	190,087,922	70,352,371	13,990,980	56,361,391	-	-	-	-	-	2,755,339	1,835,937	919,402
BANESCO SEGUROS, S.A.	8,562,736.75	171,345	8,391,391	6,817,538	1,641,814	-	1,641,814	-	-	-	-	-	1,257,690	233,282	1,024,408
CHUBB SEGUROS PANAMA, S.A.	68,743.55	68,744	-	9,366,592	2,918,103	-	2,918,103	-	-	-	-	-	575,232	-	575,232
COMPAÑÍA INTERNACIONAL DE SEGUROS, S.A	44,492,905.51	4,503,413	39,989,492	103,969,849	26,552,620	26,552,620	-	-	-	-	-	-	505,732	505,732	-
GENERAL DE SEGUROS, S.A.	29,754,000.10	3,608,778	26,145,222	30,250,813	5,319,459	5,319,459	-	-	-	-	-	-	66,564	39,676	26,888
MAPFRE PANAMÁ, S.A	19,009,682.22	8,529,970	10,479,712	94,842,165	14,284,216	-	14,284,216	-	-	-	-	-	-	-	-
MERCANTIL PANAMÁ SEGUROS, S.A	-	-	-	5,844,003	449,993	449,993	-	-	-	-	-	-	159,452	119,251	40,201
MULTIBANK SEGUROS, S.A	9,829,706.45	233,403	9,596,303	8,301,998	1,212,401	655,729	525,351	31,322	-	-	-	-	24,803	16,003	8,799
ÓPTIMA COMPAÑÍA DE SEGUROS, S.A.	1,607,825.57	561,024	1,046,801	20,889,575	6,066,046	1,663,999	2,837,592	1,564,456	-	-	-	-	493,043	217,535	275,507
PAN AMERICAN LIFE INSURANCE DE PANAMÁ, S.A	15,151,723.84	13,143,263	2,008,461	-	-	-	-	-	-	-	-	-	-	-	-
SAGICOR PANAMÁ, S.A	249,429.30	141,184	108,246	-	-	-	-	-	-	-	-	-	-	-	-
SEGUROS FEDPA, S.A	6,275,760.41	4,447,811	1,827,949	53,459,339	502,227	502,227	-	-	-	-	-	-	137,254	8,461	128,793
SEGUROS SURAMERICANA, S.A	22,044,382.02	22,044,382	-	91,990,859	20,946,551	17,867,234	3,079,317	-	-	-	-	-	-	-	-
VIVIR COMPAÑÍA DE SEGUROS, SA.	531,328.57	531,329	-	-	-	-	-	-	-	-	-	-	-	-	-
WORLDWIDE MEDICAL ASSURANCE, LTD	123,729.68	123,730	-	-	-	-	-	-	-	-	-	-	-	-	-
<b>SUB-TOTAL</b>	<b>\$220,620,420.42</b>	<b>71,634,781</b>	<b>148,985,640</b>	<b>711,951,691</b>	<b>165,564,063</b>	<b>71,651,695</b>	<b>91,823,060</b>	<b>2,089,308</b>	<b>(1,723)</b>	<b>-</b>	<b>-</b>	<b>-</b>	<b>6,819,016</b>	<b>3,282,478</b>	<b>3,536,537</b>



SUPERINTENDENCIA DE SEGUROS Y REASEGUROS DE PANAMA

PRIMAS SUSCRITAS DE SEGURO DIRECTO RIESGO LOCAL

AL 31 DE OCTUBRE DE 2024

RAMOS DE SEGUROS				RAMOS GENERALES											
	Colectivos de Vida	Colectivo de vida	Colectivo de Deudores	TOTAL GENERALES	Incendio y Líneas Aliadas	Residencial	Comercial	Industrial	Vida Industrial	A anualidades	Rentas Vitalicias	Pérdida de Ingresos	Multirisgo	Residencial	Comercial e Industrial
BUPA PANAMÁ, S.A.	-	-	-	-	-	-	-	-	-	-	-	-	-	-	-
INTERAMERICANA DE FIANZAS Y SEGUROS, S.A.	111,355.80	-	111,356	27,829,691	318,129	273,259	44,870	-	-	-	-	-	40,215	13,015	27,200
LA REGIONAL DE SEGUROS, S.A	290,982.67	290,983	-	14,774,718	1,048,637	214,976	825,837	7,824	-	-	-	-	240,947	87,936	153,012
<b>SUB-TOTAL</b>	<b>402,338.47</b>	<b>290,983</b>	<b>111,356</b>	<b>42,604,409</b>	<b>1,366,765</b>	<b>488,235</b>	<b>870,706</b>	<b>7,824</b>	<b>-</b>	<b>-</b>	<b>-</b>	<b>-</b>	<b>281,162</b>	<b>100,951</b>	<b>180,212</b>
<b>TOTAL</b>	<b>\$221,022,758.89</b>	<b>71,925,764</b>	<b>149,096,995</b>	<b>754,556,099</b>	<b>166,930,828</b>	<b>72,139,930</b>	<b>92,693,766</b>	<b>2,097,133</b>	<b>(1,723)</b>	<b>-</b>	<b>-</b>	<b>-</b>	<b>7,100,178</b>	<b>3,383,429</b>	<b>3,716,749</b>





**SUPERINTENDENCIA DE SEGUROS Y REASEGUROS DE PANAMA**

**PRIMAS SUSCRITAS DE SEGURO DIRECTO RIESGO LOCAL**

**AL 31 DE OCTUBRE DE 2024**

RAMOS DE SEGUROS	RAMOS GENERALES														
	Transporte de Carga	Terrestre	Marítimo	Aéreo	Casco	Marítimo	Aéreo	Automóvil	Ramos Técnicos	TRC TRM	Equipo Electrónico	Caldera y Maquinaria	Rotura de Maquinaria	Equipo Pesado	Vidrios
ACERTA SEGUROS	345,418	65,614	48,267	231,538	1,705,002	521,754	1,183,248	5,426,330	1,776,804	1,359,471	226,780	-	111,003	79,550	-
ALIADO SEGUROS	1,809,383	1,809,383	-	-	92,723	28,878	63,844	2,645,594	902,348	701,060	39,682	-	48,432	113,173	-
ASEGURADORA ANCON, S.A	952,951	756,944	195,852	155	1,015,408	662,213	353,195	21,516,834	1,046,513	806,808	44,068	-	36,423	159,180	33
ASEGURADORA GLOBAL, S.A	-	-	-	-	-	-	-	5,291,941	609,202	425,481	-	-	183,721	-	-
ASSA COMPAÑÍA DE SEGUROS, S.A	6,372,445	3,667,128	2,705,317	-	9,708,156	2,737,784	6,970,372	56,025,520	3,635,122	2,609,583	531,099	-	494,440	-	-
BANESCO SEGUROS, S.A.	145,458	145,458	-	-	900	900	-	2,950,651	316,174	43,631	8,953	-	19,336	244,254	-
CHUBB SEGUROS PANAMA, S.A.	1,198,029	-	1,198,029	-	-	-	-	-	1,321,757	1,321,757	-	-	-	-	-
COMPAÑÍA INTERNACIONAL DE SEGUROS, S.A	2,800,708	2,800,708	-	-	3,189,852	2,160,920	1,028,931	28,798,159	5,711,466	5,065,976	109,578	-	103,206	432,706	-
GENERAL DE SEGUROS, S.A.	206,076	7,514	198,562	-	78,223	49,372	28,852	2,327,420	278,366	57,659	147,366	10,747	28,878	33,716	-
MAPFRE PANAMÁ, S.A	7,653,043	7,653,043	-	-	5,153,519	(1,056,175)	6,209,694	16,119,960	1,045,078	1,131,543	106,384	-	96,016	(288,865)	-
MERCANTIL PANAMÁ SEGUROS, S.A	-	-	-	-	-	-	-	-	121,189	121,189	-	-	-	-	-
MULTIBANK SEGUROS, S.A	9,686	9,686	-	-	1,048,624	11,240	1,037,384	3,791,987	329,633	199,355	22,951	-	98,535	8,792	-
ÓPTIMA COMPAÑÍA DE SEGUROS, S.A.	1,791,380	204,264	1,587,116	-	28,892	(284,526)	313,417	5,933,840	1,011,885	626,274	81,151	-	111,922	192,539	-
PAN AMERICAN LIFE INSURANCE DE PANAMÁ, S.A	-	-	-	-	-	-	-	-	-	-	-	-	-	-	-
SAGICOR PANAMÁ, S.A	-	-	-	-	-	-	-	-	-	-	-	-	-	-	-
SEGUROS FEDPA, S.A	112,678	112,678	-	-	4,678	4,678	-	52,184,086	51,200	-	12,399	-	9,639	28,860	303
SEGUROS SURAMERICANA, S.A	1,504,734	502,189	1,002,545	-	949,564	949,564	-	53,678,837	1,801,921	608,452	81,711	-	717,658	394,101	-
VIVIR COMPAÑÍA DE SEGUROS, SA.	-	-	-	-	-	-	-	-	-	-	-	-	-	-	-
WORLDWIDE MEDICAL ASSURANCE, LTD	-	-	-	-	-	-	-	-	-	-	-	-	-	-	-
<b>SUB-TOTAL</b>	<b>24,901,989</b>	<b>17,734,609</b>	<b>6,935,687</b>	<b>231,693</b>	<b>22,975,541</b>	<b>5,786,603</b>	<b>17,188,938</b>	<b>256,691,160</b>	<b>19,958,658</b>	<b>15,078,237</b>	<b>1,412,123</b>	<b>10,747</b>	<b>2,059,209</b>	<b>1,398,006</b>	<b>336</b>



SUPERINTENDENCIA DE SEGUROS Y REASEGUROS DE PANAMA

PRIMAS SUSCRITAS DE SEGURO DIRECTO RIESGO LOCAL

AL 31 DE OCTUBRE DE 2024

RAMOS DE SEGUROS	RAMOS GENERALES														
	Transporte de Carga	Terrestre	Marítimo	Aéreo	Casco	Marítimo	Aéreo	Automóvil	Ramos Técnicos	TRC TRM	Equipo Electrónico	Caldera y Maquinaria	Rotura de Maquinaria	Equipo Pesado	Vidrios
BUPA PANAMÁ, S.A.	-	-	-	-	-	-	-	-	-	-	-	-	-	-	-
INTERAMERICANA DE FIANZAS Y SEGUROS, S.A.	531,049	4,290	526,760	-	266,690	64,200	202,490	-	1,531,710	1,514,850	299	-	876	15,684	-
LA REGIONAL DE SEGUROS, S.A	934,691	53,142	880,600	950	2,331,859	205,766	2,126,092	7,105,673	355,716	265,975	2,489	-	10,103	77,149	-
<b>SUB-TOTAL</b>	<b>1,465,741</b>	<b>57,431</b>	<b>1,407,359</b>	<b>950</b>	<b>2,598,548</b>	<b>269,966</b>	<b>2,328,582</b>	<b>7,105,673</b>	<b>1,887,426</b>	<b>1,780,825</b>	<b>2,788</b>	<b>-</b>	<b>10,980</b>	<b>92,833</b>	<b>-</b>
<b>TOTAL</b>	<b>26,367,730</b>	<b>17,792,041</b>	<b>8,343,047</b>	<b>232,643</b>	<b>25,574,089</b>	<b>6,056,569</b>	<b>19,517,520</b>	<b>263,796,833</b>	<b>21,846,084</b>	<b>16,859,062</b>	<b>1,414,911</b>	<b>10,747</b>	<b>2,070,189</b>	<b>1,490,839</b>	<b>336</b>



SUPERINTENDENCIA DE SEGUROS Y REASEGUROS DE PANAMA

PRIMAS SUSCRITAS DE SEGURO DIRECTO RIESGO LOCAL

AL 31 DE OCTUBRE DE 2024

RAMOS DE SEGUROS	RAMOS GENERALES									
	Riesgos Diversos	Responsabilidad Civil	Robo	Fidelidad y DDD	BBB	Otros	Titulos de Propiedad	Fianzas	Oferta y Cumplimiento	Otras
ACERTA SEGUROS	2,425,298	1,756,769	29,495	96,457	-	542,578	-	6,911,983	5,355,846	1,556,137
ALIADO SEGUROS	11,826,291	2,295,215	18,599	1,614	-	9,510,863	-	5,078,519	3,513,505	1,565,015
ASEGURADORA ANCON, S.A	4,496,890	1,274,673	98,515	-	-	3,123,702	-	534,925	236,028	298,897
ASEGURADORA GLOBAL, S.A	2,289,564	-	-	-	-	2,289,564	-	1,270,670	1,163,827	106,843
ASSA COMPAÑÍA DE SEGUROS, S.A	33,452,816	12,367,154	331,658	10,102,515	1,078,096	9,573,392	-	7,786,153	4,487,025	3,299,128
BANESCO SEGUROS, S.A.	395,662	296,734	24,210	37,690	-	37,028	-	109,188	-	109,188
CHUBB SEGUROS PANAMA, S.A.	1,994,485	1,994,485	-	-	-	-	-	1,358,986	-	1,358,986
COMPAÑÍA INTERNACIONAL DE SEGUROS, S.A	15,068,631	8,973,549	397,014	199,474	-	5,498,594	-	21,342,681	16,174,227	5,168,454
GENERAL DE SEGUROS, S.A.	21,669,099	384,255	4,687	19,643	756,522	20,503,993	-	305,606	305,606	-
MAPFRE PANAMÁ, S.A	18,966,416	3,485,106	250,656	137,769	(40,363)	15,133,247	-	31,619,934	362,131	31,257,802
MERCANTIL PANAMÁ SEGUROS, S.A	4,945,758	335,883	-	-	-	4,609,876	-	167,610	-	167,610
MULTIBANK SEGUROS, S.A	1,713,021	128,988	17,016	9,251	373,782	1,183,984	-	171,843	72,509	99,333
ÓPTIMA COMPAÑÍA DE SEGUROS, S.A.	3,335,061	2,414,041	203,583	1,301	186,881	529,255	-	2,229,428	971,356	1,258,072
PAN AMERICAN LIFE INSURANCE DE PANAMÁ, S.A	-	-	-	-	-	-	-	-	-	-
SAGICOR PANAMÁ, S.A	-	-	-	-	-	-	-	-	-	-
SEGUROS FEDPA, S.A	407,834	115,481	51,145	241,208	-	-	-	59,383	24,635	34,748
SEGUROS SURAMERICANA, S.A	9,461,211	4,568,500	482,560	92,478	-	4,317,672	-	3,648,041	-	3,648,041
VIVIR COMPAÑÍA DE SEGUROS, SA.	-	-	-	-	-	-	-	-	-	-
WORLDWIDE MEDICAL ASSURANCE, LTD	-	-	-	-	-	-	-	-	-	-
<b>SUB-TOTAL</b>	<b>132,448,038</b>	<b>40,390,834</b>	<b>1,909,137</b>	<b>10,939,400</b>	<b>2,354,919</b>	<b>76,853,749</b>	<b>-</b>	<b>82,594,949</b>	<b>32,666,696</b>	<b>49,928,253</b>



**SUPERINTENDENCIA DE SEGUROS Y REASEGUROS DE PANAMA**

**PRIMAS SUSCRITAS DE SEGURO DIRECTO RIESGO LOCAL**

**AL 31 DE OCTUBRE DE 2024**

RAMOS DE SEGUROS	RAMOS GENERALES									
	Riesgos Diversos	Responsabilidad Civil	Robo	Fidelidad y DDD	BBB	Otros	Titulos de Propiedad	Fianzas	Oferta y Cumplimiento	Otras
BUPA PANAMÁ, S.A.	-	-	-	-	-	-	-	-	-	-
INTERAMERICANA DE FIANZAS Y SEGUROS, S.A.	778,101	622,213	-	134,593	-	21,295	-	24,363,798	21,714,601	2,649,196
LA REGIONAL DE SEGUROS, S.A	1,126,894	796,948	16,657	16,752	-	296,538	-	1,630,301	1,331,269	299,032
<b>SUB-TOTAL</b>	<b>1,904,995</b>	<b>1,419,161</b>	<b>16,657</b>	<b>151,344</b>	<b>-</b>	<b>317,832</b>	<b>-</b>	<b>25,994,099</b>	<b>23,045,871</b>	<b>2,948,228</b>
<b>TOTAL</b>	<b>134,353,033</b>	<b>41,809,995</b>	<b>1,925,794</b>	<b>11,090,744</b>	<b>2,354,919</b>	<b>77,171,581</b>	<b>-</b>	<b>108,589,048</b>	<b>55,712,567</b>	<b>52,876,481</b>



**SUPERINTENDENCIA DE SEGUROS Y REASEGUROS DE PANAMA**

**SINIESTROS PAGADOS DE SEGURO DIRECTO RIESGO LOCAL**

**AL 31 DE OCTUBRE DE 2024**

RAMOS DE SEGUROS	GRAN TOTAL	RAMOS VIDA										
		TOTAL VIDA	Vida Individual	Primer año	Renovación	Accidentes Personales	Individual	Grupo	Invalidez	Salud	Individual	Grupo
ACERTA SEGUROS	8,127,796.39	2,757,576.75	-	-	-	92,653.57	12.63	92,640.94	-	2,426,101.69	569,203.80	1,856,897.89
ALIADO SEGUROS	3,732,850.45	830,265.02	-	-	-	393,702.74	8,438.47	385,264.27	-	-	-	-
ASEGURADORA ANCON, S.A	27,778,093.29	10,753,708.33	340,999.99	-	340,999.99	343,440.32	(435.33)	343,875.65	-	8,478,590.37	6,287,739.44	2,190,850.93
ASEGURADORA GLOBAL, S.A	10,655,319.22	5,964,080.56	3,000.00	3,000.00	-	2,000.00	2,000.00	-	-	-	-	-
ASSA COMPAÑÍA DE SEGUROS, S.A	153,032,595.09	72,128,671.01	9,070,710.05	9,069,976.16	733.89	1,158,836.42	208,362.60	950,473.82	-	53,042,579.17	21,724,642.03	31,317,937.14
BANESCO SEGUROS, S.A.	5,134,440.60	1,301,239.08	266,050.00	266,050.00	-	219.33	-	219.33	-	-	-	-
CHUBB SEGUROS PANAMA, S.A.	1,567,090.16	264,463.46	-	-	-	248,627.92	-	248,627.92	-	-	-	-
COMPAÑÍA INTERNACIONAL DE SEGUROS, S.A	121,970,119.26	68,945,658.49	6,633,510.40	-	6,633,510.40	1,266,255.00	15,965.34	1,250,289.66	-	38,552,717.33	32,465,670.47	6,087,046.86
GENERAL DE SEGUROS, S.A.	10,538,646.37	6,684,678.96	-	-	-	79,463.00	79,463.00	-	-	-	-	-
MAPFRE PANAMÁ, S.A	140,648,458.60	81,927,546.54	5,017,901.04	360,200.29	4,657,700.75	497,623.83	75,734.53	421,889.30	-	66,603,943.51	23,558,631.83	43,045,311.68
MERCANTIL PANAMÁ SEGUROS, S.A	4,944,046.09	1,593,319.72	581,035.04	-	581,035.04	-	-	-	-	1,012,284.68	1,012,284.68	-
MULTIBANK SEGUROS, S.A	6,164,368.67	3,735,422.52	-	-	-	167,680.60	167,609.12	71.48	-	-	-	-
ÓPTIMA COMPAÑÍA DE SEGUROS, S.A.	8,338,603.44	838,927.52	184,600.00	-	184,600.00	182,299.50	25,000.00	157,299.50	-	-	-	-
PAN AMERICAN LIFE INSURANCE DE PANAMÁ, S.A	67,779,534.52	67,779,534.52	8,653,130.04	-	8,653,130.04	966,586.51	526,551.70	440,034.81	-	54,654,750.11	16,022,388.84	38,632,361.27
SAGICOR PANAMÁ, S.A	2,269,236.18	2,269,236.18	-	-	-	181,863.06	-	181,863.06	-	1,991,796.05	1,545,645.42	446,150.63
SEGUROS FEDPA, S.A	27,423,150.46	3,436,991.51	-	-	-	482,327.20	482,327.20	-	-	80,735.72	80,735.72	-
SEGUROS SURAMERICANA, S.A	61,206,387.97	12,654,762.36	5,309,066.07	129,187.97	5,179,878.10	1,659,450.85	981,222.11	678,228.74	-	443,444.29	443,444.29	-
VIVIR COMPAÑÍA DE SEGUROS, SA.	7,708,108.19	7,708,108.19	-	-	-	64,572.55	-	64,572.55	-	7,510,950.47	5,357,569.75	2,153,380.72
WORLDWIDE MEDICAL ASSURANCE, LTD	28,300,295.34	28,300,295.34	2,115,995.00	161,995.00	1,954,000.00	2,192.44	-	2,192.44	-	25,843,291.01	18,100,172.46	7,743,118.55
<b>SUB-TOTAL</b>	<b>\$697,319,140.29</b>	<b>\$379,874,486.06</b>	<b>\$38,175,997.63</b>	<b>\$9,990,409.42</b>	<b>\$28,185,588.21</b>	<b>\$7,789,794.84</b>	<b>\$2,572,251.37</b>	<b>\$5,217,543.47</b>	<b>\$0.00</b>	<b>\$260,641,184.40</b>	<b>\$127,168,128.73</b>	<b>\$133,473,055.67</b>



SUPERINTENDENCIA DE SEGUROS Y REASEGUROS DE PANAMA

SINIESTROS PAGADOS DE SEGURO DIRECTO **RIESGO LOCAL**

AL 31 DE OCTUBRE DE 2024

RAMOS DE SEGUROS	GRAN TOTAL	RAMOS VIDA										
		TOTAL VIDA	Vida Individual	Primer año	Renovación	Accidentes Personales	Individual	Grupo	Invalidez	Salud	Individual	Grupo
BUPA PANAMÁ, S.A.	5,989,687.37	5,989,687.37	-	-	-	-	-	-	-	5,989,687.37	3,986,578.71	2,003,108.66
INTERAMERICANA DE FIANZAS Y SEGUROS, S.A.	113,009.88	31,878.88	1,177.00	-	1,177.00	1,392.87	323.80	1,069.07	-	-	-	-
LA REGIONAL DE SEGUROS, S.A	6,689,500.80	2,150,007.47	7,490.00	7,490.00	-	6,013.50	5,984.14	29.36	-	2,073,406.33	1,987,251.81	86,154.52
<b>SUB-TOTAL</b>	<b>12,792,198.05</b>	<b>8,171,573.72</b>	<b>8,667.00</b>	<b>7,490.00</b>	<b>1,177.00</b>	<b>7,406.37</b>	<b>6,307.94</b>	<b>1,098.43</b>	<b>-</b>	<b>8,063,093.70</b>	<b>5,973,830.52</b>	<b>2,089,263.18</b>
<b>TOTAL</b>	<b>\$710,111,338.34</b>	<b>\$388,046,059.78</b>	<b>\$38,184,664.63</b>	<b>\$9,997,899.42</b>	<b>\$28,186,765.21</b>	<b>\$7,797,201.21</b>	<b>\$2,578,559.31</b>	<b>\$5,218,641.90</b>	<b>\$0.00</b>	<b>\$268,704,278.10</b>	<b>\$133,141,959.25</b>	<b>\$135,562,318.85</b>



**SUPERINTENDENCIA DE SEGUROS Y REASEGUROS DE PANAMA**  
**SINIESTROS PAGADOS DE SEGURO DIRECTO RIESGO LOCAL**  
**AL 31 DE OCTUBRE DE 2024**

RAMOS DE SEGUROS				RAMOS GENERALES											
	Colectivos de Vida	Colectivo de vida	Colectivo de Deudores	TOTAL GENERALES	Incendio y Líneas Aliadas	Residencial	Comercial	Industrial	Vida Industrial	Anualidades	Rentas Vitalicias	Pérdida de Ingresos	Multirisgo	Residencial	Comercial e Industrial
ACERTA SEGUROS	238,821.49	236,070	2,751	5,370,220	691,273	89,870	601,403	-	-	-	-	-	350,128	26,982	323,146
ALIADO SEGUROS	436,562.28	296,302	140,260	2,902,585	150,651	11,272	139,379	-	-	-	-	-	133,120	116,878	16,242
ASEGURADORA ANCON, S.A	1,590,677.65	668,551	922,126	17,024,385	388,375	76,386	303,019	8,970	-	-	-	-	97,375	19,213	78,162
ASEGURADORA GLOBAL, S.A	5,959,080.56	-	5,959,081	4,691,239	58,488	58,488	-	-	-	-	-	-	-	-	-
ASSA COMPAÑÍA DE SEGUROS, S.A	8,856,545.37	3,675,738	5,180,807	80,903,924	32,613,735	2,838,398	29,775,336	-	-	-	-	-	1,248,452	739,310	509,142
BANESCO SEGUROS, S.A.	1,034,969.75	453,407	581,563	3,833,202	419,796	-	419,796	-	-	-	-	-	307,813	6,488	301,325
CHUBB SEGUROS PANAMA, S.A.	15,835.54	15,836	-	1,302,627	456,142	-	456,142	-	-	-	-	-	24,355	-	24,355
COMPAÑÍA INTERNACIONAL DE SEGUROS, S.A	22,493,175.76	2,066,922	20,426,254	53,024,461	16,608,789	16,608,789	-	-	-	-	-	-	84,939	84,939	-
GENERAL DE SEGUROS, S.A.	6,605,215.96	6,605,216	-	3,853,967	517,103	517,103	-	-	-	-	-	-	6,944	1,569	5,375
MAPFRE PANAMÁ, S.A	9,808,078.16	4,892,891	4,915,187	58,720,912	2,235,380	-	2,235,380	-	-	-	-	-	-	-	-
MERCANTIL PANAMÁ SEGUROS, S.A	-	-	-	3,350,726	15,637	15,637	-	-	-	-	-	-	3,020,669	146,248	2,874,421
MULTIBANK SEGUROS, S.A	3,567,741.92	155,413	3,412,329	2,428,946	48,440	1,955	46,485	-	-	-	-	-	1,747	1,682	65
ÓPTIMA COMPAÑÍA DE SEGUROS, S.A.	472,028.02	252,958	219,070	7,499,676	934,149	556,549	310,551	67,050	-	-	-	-	247,586	122,616	124,970
PAN AMERICAN LIFE INSURANCE DE PANAMÁ, S.A	3,505,067.86	3,447,465	57,603	-	-	-	-	-	-	-	-	-	-	-	-
SAGICOR PANAMÁ, S.A	95,577.07	89,280	6,297	-	-	-	-	-	-	-	-	-	-	-	-
SEGUROS FEDPA, S.A	2,873,928.59	2,251,317	622,612	23,986,159	13,601	13,601	-	-	-	-	-	-	350	-	350
SEGUROS SURAMERICANA, S.A	5,242,801.15	5,242,801	-	48,551,626	7,718,869	4,100,260	3,618,608	-	-	-	-	-	-	-	-
VIVIR COMPAÑÍA DE SEGUROS, SA.	132,585.17	132,585	-	-	-	-	-	-	-	-	-	-	-	-	-
WORLDWIDE MEDICAL ASSURANCE, LTD	338,816.89	338,817	-	-	-	-	-	-	-	-	-	-	-	-	-
<b>SUB-TOTAL</b>	<b>\$73,267,509.19</b>	<b>30,821,569</b>	<b>42,445,940</b>	<b>317,444,654</b>	<b>62,870,427</b>	<b>24,888,307</b>	<b>37,906,100</b>	<b>76,020</b>	<b>-</b>	<b>-</b>	<b>-</b>	<b>-</b>	<b>5,523,478</b>	<b>1,265,924</b>	<b>4,257,554</b>



**SUPERINTENDENCIA DE SEGUROS Y REASEGUROS DE PANAMA**  
**SINIESTROS PAGADOS DE SEGURO DIRECTO RIESGO LOCAL**  
**AL 31 DE OCTUBRE DE 2024**

RAMOS DE SEGUROS				RAMOS GENERALES											
	Colectivos de Vida	Colectivo de vida	Colectivo de Deudores	TOTAL GENERALES	Incendio y Lineas Aliadas	Residencial	Comercial	Industrial	Vida Industrial	Anualidades	Rentas Vitalicias	Pérdida de Ingresos	Multiriesgo	Residencial	Comercial e Industrial
BUPA PANAMÁ, S.A.	-	-	-	-	-	-	-	-	-	-	-	-	-	-	-
INTERAMERICANA DE FIANZAS Y SEGUROS, S.A.	29,309.01	-	29,309	81,131	-	-	-	-	-	-	-	-	35,742	-	35,742
LA REGIONAL DE SEGUROS, S.A	63,097.64	63,098	-	4,539,493	51,790	51,790	-	-	-	-	-	-	56,039	10,263	45,777
<b>SUB-TOTAL</b>	<b>92,406.65</b>	<b>63,098</b>	<b>29,309</b>	<b>4,620,624</b>	<b>51,790</b>	<b>51,790</b>	<b>-</b>	<b>-</b>	<b>-</b>	<b>-</b>	<b>-</b>	<b>-</b>	<b>91,781</b>	<b>10,263</b>	<b>81,519</b>
<b>TOTAL</b>	<b>\$73,359,915.84</b>	<b>30,884,667</b>	<b>42,475,249</b>	<b>322,065,279</b>	<b>62,922,217</b>	<b>24,940,097</b>	<b>37,906,100</b>	<b>76,020</b>	<b>-</b>	<b>-</b>	<b>-</b>	<b>-</b>	<b>5,615,259</b>	<b>1,276,187</b>	<b>4,339,072</b>





**SUPERINTENDENCIA DE SEGUROS Y REASEGUROS DE PANAMA**  
**SINIESTROS PAGADOS DE SEGURO DIRECTO RIESGO LOCAL**  
**AL 31 DE OCTUBRE DE 2024**

RAMOS DE SEGUROS	RAMOS GENERALES														
	Transporte de Carga	Terrestre	Marítimo	Aéreo	Casco	Marítimo	Aéreo	Automóvil	Ramos Técnicos	TRC TRM	Equipo Electrónico	Caldera y Maquinaria	Rotura de Maquinaria	Equipo Pesado	Vidrios
ACERTA SEGUROS	17,407	11,108	-	6,299	5,400	460	4,940	3,115,018	47,036	15,625	13,424	-	11,758	6,229	-
ALIADO SEGUROS	14,654	14,654	-	-	3,728	3,728	-	2,015,675	30,044	225	20,166	-	9,653	-	-
ASEGURADORA ANCON, S.A	87,686	86,184	1,502	-	126,918	126,918	-	16,119,670	80,729	6,953	11,387	-	18	62,371	-
ASEGURADORA GLOBAL, S.A	-	-	-	-	-	-	-	3,918,639	71,758	71,758	-	-	-	-	-
ASSA COMPAÑÍA DE SEGUROS, S.A	1,145,195	653,693	491,502	-	3,479,170	2,636,930	842,240	33,612,531	582,850	399,824	63,416	-	119,610	-	-
BANESCO SEGUROS, S.A.	15,705	15,705	-	-	-	-	-	2,209,251	6,280	-	481	-	2,778	3,021	-
CHUBB SEGUROS PANAMA, S.A.	194,548	-	194,548	-	-	-	-	-	979	979	-	-	-	-	-
COMPAÑÍA INTERNACIONAL DE SEGUROS, S.A	448,222	448,222	-	-	1,298,996	1,297,096	1,900	22,737,876	508,826	463,783	11,681	-	13,419	19,943	-
GENERAL DE SEGUROS, S.A.	9,155	9,155	-	-	-	-	-	1,664,727	96,166	-	88,152	-	8,014	-	-
MAPFRE PANAMÁ, S.A	641,667	641,667	-	-	1,750,068	1,406,263	343,805	17,545,149	320,340	95,307	37,577	-	543	186,913	-
MERCANTIL PANAMÁ SEGUROS, S.A	-	-	-	-	-	-	-	3,579	434	434	-	-	-	-	-
MULTIBANK SEGUROS, S.A	-	-	-	-	46	46	-	1,569,052	42,744	4,722	-	-	30,410	7,612	-
ÓPTIMA COMPAÑÍA DE SEGUROS, S.A.	83,397	22,514	60,883	-	5,223	43	5,180	3,890,379	205,481	103,524	74,091	-	14,622	13,244	-
PAN AMERICAN LIFE INSURANCE DE PANAMÁ, S.A	-	-	-	-	-	-	-	-	-	-	-	-	-	-	-
SAGICOR PANAMÁ, S.A	-	-	-	-	-	-	-	-	-	-	-	-	-	-	-
SEGUROS FEDPA, S.A	19,899	10,085	9,814	-	62	62	-	23,934,951	12,919	-	7,804	-	-	5,115	-
SEGUROS SURAMERICANA, S.A	489,111	469,692	19,418	-	-	-	-	34,621,012	924,836	679,364	90,122	-	7,734	147,615	-
VIVIR COMPAÑÍA DE SEGUROS, SA.	-	-	-	-	-	-	-	-	-	-	-	-	-	-	-
WORLDWIDE MEDICAL ASSURANCE, LTD	-	-	-	-	-	-	-	-	-	-	-	-	-	-	-
<b>SUB-TOTAL</b>	<b>3,166,645</b>	<b>2,382,678</b>	<b>777,668</b>	<b>6,299</b>	<b>6,669,611</b>	<b>5,471,545</b>	<b>1,198,066</b>	<b>166,957,511</b>	<b>2,931,422</b>	<b>1,842,499</b>	<b>418,299</b>	<b>-</b>	<b>218,560</b>	<b>452,063</b>	<b>-</b>



**SUPERINTENDENCIA DE SEGUROS Y REASEGUROS DE PANAMA**  
**SINIESTROS PAGADOS DE SEGURO DIRECTO RIESGO LOCAL**  
**AL 31 DE OCTUBRE DE 2024**

RAMOS DE SEGUROS	RAMOS GENERALES														
	Transporte de Carga	Terrestre	Marítimo	Aéreo	Casco	Marítimo	Aéreo	Automóvil	Ramos Técnicos	TRC TRM	Equipo Electrónico	Caldera y Maquinaria	Rotura de Maquinaria	Equipo Pesado	Vidrios
BUPA PANAMÁ, S.A.	-	-	-	-	-	-	-	-	-	-	-	-	-	-	-
INTERAMERICANA DE FIANZAS Y SEGUROS, S.A.	-	-	-	-	-	-	-	-	4,241	4,241	-	-	-	-	-
LA REGIONAL DE SEGUROS, S.A	4,433	4,433	-	-	28,210	28,210	-	4,071,815	23,264	23,264	-	-	-	-	-
<b>SUB-TOTAL</b>	<b>4,433</b>	<b>4,433</b>	<b>-</b>	<b>-</b>	<b>28,210</b>	<b>28,210</b>	<b>-</b>	<b>4,071,815</b>	<b>27,505</b>	<b>27,505</b>	<b>-</b>	<b>-</b>	<b>-</b>	<b>-</b>	<b>-</b>
<b>TOTAL</b>	<b>3,171,079</b>	<b>2,387,111</b>	<b>777,668</b>	<b>6,299</b>	<b>6,697,821</b>	<b>5,499,755</b>	<b>1,198,066</b>	<b>171,029,326</b>	<b>2,958,927</b>	<b>1,870,004</b>	<b>418,299</b>	<b>-</b>	<b>218,560</b>	<b>452,063</b>	<b>-</b>



**SUPERINTENDENCIA DE SEGUROS Y REASEGUROS DE PANAMA**  
**SINIESTROS PAGADOS DE SEGURO DIRECTO RIESGO LOCAL**  
**AL 31 DE OCTUBRE DE 2024**

RAMOS DE SEGUROS	RAMOS GENERALES									
	Riesgos Diversos	Responsabilidad Civil	Robo	Fidelidad y DDD	BBB	Otros	Titulos de Propiedad	Fianzas	Oferta y Cumplimiento	Otras
ACERTA SEGUROS	200,048	157,473	19,021	23,543	-	12	-	943,909	357,341	586,568
ALIADO SEGUROS	255,109	118,987	278	222	-	135,621	-	299,605	66,757	232,848
ASEGURADORA ANCON, S.A	82,555	36,090	8,752	-	-	37,713	-	41,077	(2,901)	43,978
ASEGURADORA GLOBAL, S.A	51,041	-	-	-	-	51,041	-	591,311	8,350	582,961
ASSA COMPAÑÍA DE SEGUROS, S.A	5,834,543	2,726,745	84,489	1,665,645	603,505	754,158	-	2,387,448	47,130	2,340,318
BANESCO SEGUROS, S.A.	751,830	453,465	230,962	59,708	-	7,694	-	122,527	-	122,527
CHUBB SEGUROS PANAMA, S.A.	626,602	626,602	-	-	-	-	-	-	-	-
COMPAÑÍA INTERNACIONAL DE SEGUROS, S.A	1,720,271	1,000,380	120,879	24,694	-	574,319	-	9,616,543	9,013,891	602,652
GENERAL DE SEGUROS, S.A.	1,559,872	25,040	14,667	-	-	1,520,166	-	-	-	-
MAPFRE PANAMÁ, S.A	4,202,980	1,446,335	94,190	87,171	-	2,575,283	-	32,025,329	10,152	32,015,176
MERCANTIL PANAMÁ SEGUROS, S.A	310,407	1,792	-	-	-	308,615	-	-	-	-
MULTIBANK SEGUROS, S.A	766,917	3,931	143	1,745	106,060	655,038	-	-	-	-
ÓPTIMA COMPAÑÍA DE SEGUROS, S.A.	2,066,069	854,556	21,033	168	6,100	1,184,212	-	67,391	53,338	14,053
PAN AMERICAN LIFE INSURANCE DE PANAMÁ, S.A	-	-	-	-	-	-	-	-	-	-
SAGICOR PANAMÁ, S.A	-	-	-	-	-	-	-	-	-	-
SEGUROS FEDPA, S.A	4,154	3,882	272	-	-	-	-	223	-	223
SEGUROS SURAMERICANA, S.A	3,437,101	2,487,330	345,655	-	-	604,116	-	1,360,697	-	1,360,697
VIVIR COMPAÑÍA DE SEGUROS, SA.	-	-	-	-	-	-	-	-	-	-
WORLDWIDE MEDICAL ASSURANCE, LTD	-	-	-	-	-	-	-	-	-	-
<b>SUB-TOTAL</b>	<b>21,869,500</b>	<b>9,942,610</b>	<b>940,341</b>	<b>1,862,897</b>	<b>715,666</b>	<b>8,407,987</b>	<b>-</b>	<b>47,456,061</b>	<b>9,554,059</b>	<b>37,902,002</b>



**SUPERINTENDENCIA DE SEGUROS Y REASEGUROS DE PANAMA**  
**SINIESTROS PAGADOS DE SEGURO DIRECTO RIESGO LOCAL**  
**AL 31 DE OCTUBRE DE 2024**

RAMOS DE SEGUROS	RAMOS GENERALES									
	Riesgos Diversos	Responsabilidad Civil	Robo	Fidelidad y DDD	BBB	Otros	Titulos de Propiedad	Fianzas	Oferta y Cumplimiento	Otras
BUPA PANAMÁ, S.A.	-	-	-	-	-	-	-	-	-	-
INTERAMERICANA DE FIANZAS Y SEGUROS, S.A.	18,323	4,467	-	-	-	13,856	-	22,825	22,825	-
LA REGIONAL DE SEGUROS, S.A	54,637	42,070	-	-	-	12,567	-	249,305	249,305	-
<b>SUB-TOTAL</b>	<b>72,960</b>	<b>46,536</b>	<b>-</b>	<b>-</b>	<b>-</b>	<b>26,423</b>	<b>-</b>	<b>272,130</b>	<b>272,130</b>	<b>-</b>
<b>TOTAL</b>	<b>21,942,460</b>	<b>9,989,146</b>	<b>940,341</b>	<b>1,862,897</b>	<b>715,666</b>	<b>8,434,410</b>	<b>-</b>	<b>47,728,191</b>	<b>9,826,188</b>	<b>37,902,002</b>



**SUPERINTENDENCIA DE SEGUROS Y REASEGUROS DE PANAMA**  
**SINIESTROS PAGADOS DE SEGURO DIRECTO RIESGO LOCAL POR PRIMA DEVENGADA**  
**AL 31 DE OCTUBRE DE 2024**

RAMOS DE SEGUROS	GRAN TOTAL	RAMOS VIDA													
		TOTAL VIDA	Vida Individual	Primer año	Renovación	Accidentes Personales	Individual	Grupo	Invalidez	Salud	Individual	Grupo	Colectivos de Vida	Colectivo de vida	Colectivo de Deudores
ACERTA SEGUROS	0.29	0.56	490.00	-	-	0.31	0.00	0.33	-	0.70	1.04	0.64	0.20	0.23	0.02
ALIADO SEGUROS	0.13	0.24	-	-	-	0.35	0.14	0.36	-	-	-	-	0.18	0.20	0.15
ASEGURADORA ANCON, S.A	0.50	0.56	0.27	-	0.31	0.30	(0.00)	0.53	-	0.70	0.75	0.59	0.34	0.55	0.27
ASEGURADORA GLOBAL, S.A	0.38	0.36	0.03	0.03	-	0.01	0.01	-	-	-	-	-	0.37	-	0.37
ASSA COMPAÑÍA DE SEGUROS, S.A	0.43	0.43	0.20	2.05	0.00	0.27	0.25	0.27	-	0.67	0.67	0.67	0.23	0.38	0.18
BANESCO SEGUROS, S.A.	0.29	0.12	0.11	0.28	-	0.00	-	0.01	-	-	-	-	0.12	2.65	0.07
CHUBB SEGUROS PANAMA, S.A.	0.14	0.14	-	-	-	0.14	-	0.14	-	-	-	-	0.23	0.23	-
COMPAÑÍA INTERNACIONAL DE SEGUROS, S.A	0.52	0.53	0.24	-	0.28	0.31	0.04	0.34	-	0.72	0.73	0.66	0.51	0.46	0.51
GENERAL DE SEGUROS, S.A.	0.17	0.22	-	-	-	0.06	0.06	-	-	-	-	-	0.22	1.83	-
MAPFRE PANAMÁ, S.A	0.66	0.70	0.25	0.21	0.26	0.78	0.58	0.83	-	0.86	0.76	0.93	0.52	0.57	0.47
MERCANTIL PANAMÁ SEGUROS, S.A	0.62	0.73	0.69	-	1.06	-	-	-	-	0.76	0.76	-	-	-	-
MULTIBANK SEGUROS, S.A	0.32	0.34	-	-	-	0.23	0.26	0.00	-	-	-	-	0.36	0.67	0.36
ÓPTIMA COMPAÑÍA DE SEGUROS, S.A.	0.36	0.34	0.47	-	0.58	0.39	1.11	0.35	-	-	-	-	0.29	0.45	0.21
PAN AMERICAN LIFE INSURANCE DE PANAMÁ, S.A	0.50	0.50	0.32	-	0.37	0.42	0.47	0.38	-	0.59	0.54	0.62	0.23	0.26	0.03
SAGICOR PANAMÁ, S.A	0.71	0.71	-	-	-	0.56	-	0.56	-	0.98	1.22	0.58	0.38	0.63	0.06
SEGUROS FEDPA, S.A	0.44	0.40	-	-	-	0.21	0.29	-	-	1.76	-	-	0.46	0.51	0.34
SEGUROS SURAMERICANA, S.A	0.45	0.30	0.34	0.07	0.38	0.43	0.41	0.47	-	0.37	0.37	-	0.24	0.24	-
VIVIR COMPAÑÍA DE SEGUROS, SA.	0.65	0.65	-	-	-	1.27	-	1.27	-	0.67	0.71	0.58	0.25	0.25	-
WORLDWIDE MEDICAL ASSURANCE, LTD	0.66	0.66	0.27	0.08	0.33	-	-	-	-	0.74	0.72	0.79	2.74	2.74	-
<b>SUB-TOTAL</b>	<b>0.47</b>	<b>0.50</b>	<b>0.26</b>	<b>0.53</b>	<b>0.22</b>	<b>0.31</b>	<b>0.27</b>	<b>0.33</b>	<b>-</b>	<b>0.71</b>	<b>0.70</b>	<b>0.72</b>	<b>0.33</b>	<b>0.43</b>	<b>0.28</b>



**SUPERINTENDENCIA DE SEGUROS Y REASEGUROS DE PANAMA**  
**SINIESTROS PAGADOS DE SEGURO DIRECTO RIESGO LOCAL POR PRIMA DEVENGADA**  
**AL 31 DE OCTUBRE DE 2024**

RAMOS DE SEGUROS	GRAN TOTAL	RAMOS VIDA													
		TOTAL VIDA	Vida Individual	Primer año	Renovación	Accidentes Personales	Individual	Grupo	Invalidez	Salud	Individual	Grupo	Colectivos de Vida	Colectivo de vida	Colectivo de Deudores
BUPA PANAMÁ, S.A.	0.53	0.53	-	-	-	-	-	-	-	0.53	0.53	0.54	-	-	-
INTERAMERICANA DE SEGUROS, S.A.	0.00	0.06	0.00	-	0.01	0.02	0.06	0.02	-	-	-	-	0.26	-	0.26
LA REGIONAL DE SEGUROS, S.A	0.38	0.73	0.02	0.10	-	0.06	0.33	0.00	-	0.99	0.95	4.69	0.22	0.22	-
<b>SUB-TOTAL</b>	<b>0.22</b>	<b>0.55</b>	<b>0.01</b>	<b>0.03</b>	<b>0.00</b>	<b>0.04</b>	<b>0.27</b>	<b>0.01</b>	<b>-</b>	<b>0.60</b>	<b>0.62</b>	<b>0.56</b>	<b>0.23</b>	<b>0.22</b>	<b>0.26</b>
<b>TOTAL</b>	<b>0.46</b>	<b>0.50</b>	<b>0.26</b>	<b>0.52</b>	<b>0.22</b>	<b>0.31</b>	<b>0.27</b>	<b>0.33</b>	<b>-</b>	<b>0.70</b>	<b>0.69</b>	<b>0.72</b>	<b>0.33</b>	<b>0.43</b>	<b>0.28</b>



**SUPERINTENDENCIA DE SEGUROS Y REASEGUROS DE PANAMA**  
**SINIESTROS PAGADOS DE SEGURO DIRECTO RIESGO LOCAL POR PRIMA DEVENGADA**  
**AL 31 DE OCTUBRE DE 2024**

RAMOS DE SEGUROS	RAMOS GENERALES											
	TOTAL GENERALES	Incendio y Líneas Aliadas	Residencial	Comercial	Industrial	Vida Industrial	Anualidades	Rentas Vitalicias	Pérdida de Ingresos	Multiriesgo	Residencial	Comercial e Industrial
ACERTA SEGUROS	0.23	0.16	0.12	0.17	-	-	-	-	-	1.31	0.23	2.17
ALIADO SEGUROS	0.11	0.05	0.03	0.06	-	-	-	-	-	0.90	1.86	0.19
ASEGURADORA ANCON, S.A	0.47	0.07	0.06	0.07	0.02	-	-	-	-	0.23	0.15	0.26
ASEGURADORA GLOBAL, S.A	0.40	0.02	0.02	-	-	-	-	-	-	-	-	-
ASSA COMPAÑÍA DE SEGUROS, S.A	0.43	0.46	0.20	0.53	-	-	-	-	-	0.45	0.40	0.55
BANESCO SEGUROS, S.A.	0.56	0.26	-	0.26	-	-	-	-	-	0.24	0.03	0.29
CHUBB SEGUROS PANAMA, S.A.	0.14	0.16	-	0.16	-	-	-	-	-	0.04	-	0.04
COMPAÑÍA INTERNACIONAL DE SEGUROS, S.A	0.51	0.63	0.63	-	-	-	-	-	-	0.17	0.17	-
GENERAL DE SEGUROS, S.A.	0.13	0.10	0.10	-	-	-	-	-	-	0.10	0.04	0.20
MAPFRE PANAMÁ, S.A	0.62	0.16	-	0.16	-	-	-	-	-	-	-	-
MERCANTIL PANAMÁ SEGUROS, S.A	0.57	0.03	0.03	-	-	-	-	-	-	18.94	1.23	71.50
MULTIBANK SEGUROS, S.A	0.29	0.04	0.00	0.09	-	-	-	-	-	0.07	0.11	0.01
ÓPTIMA COMPAÑÍA DE SEGUROS, S.A.	0.36	0.15	0.33	0.11	0.04	-	-	-	-	0.50	0.56	0.45
PAN AMERICAN LIFE INSURANCE DE PANAMÁ, S.A	-	-	-	-	-	-	-	-	-	-	-	-
SAGICOR PANAMÁ, S.A	-	-	-	-	-	-	-	-	-	-	-	-
SEGUROS FEDPA, S.A	0.45	0.03	0.03	-	-	-	-	-	-	0.00	-	0.00
SEGUROS SURAMERICANA, S.A	0.53	0.37	0.23	1.18	-	-	-	-	-	-	-	-
VIVIR COMPAÑÍA DE SEGUROS, SA.	-	-	-	-	-	-	-	-	-	-	-	-
WORLDWIDE MEDICAL ASSURANCE, LTD	-	-	-	-	-	-	-	-	-	-	-	-
<b>SUB-TOTAL</b>	<b>0.45</b>	<b>0.38</b>	<b>0.35</b>	<b>0.41</b>	<b>0.04</b>	<b>-</b>	<b>-</b>	<b>-</b>	<b>-</b>	<b>0.81</b>	<b>0.39</b>	<b>1.20</b>



**SUPERINTENDENCIA DE SEGUROS Y REASEGUROS DE PANAMA**  
**SINIESTROS PAGADOS DE SEGURO DIRECTO RIESGO LOCAL POR PRIMA DEVENGADA**  
**AL 31 DE OCTUBRE DE 2024**

RAMOS DE SEGUROS	RAMOS GENERALES											
	TOTAL GENERALES	Incendio y Líneas Aliadas	Residencial	Comercial	Industrial	Vida Industrial	Anualidades	Rentas Vitalicias	Pérdida de Ingresos	Multiriesgo	Residencial	Comercial e Industrial
BUPA PANAMÁ, S.A.	-	-	-	-	-	-	-	-	-	-	-	-
INTERAMERICANA DE SEGUROS, S.A.	0.00	-	-	-	-	-	-	-	-	0.89	-	1.31
LA REGIONAL DE SEGUROS, S.A	0.31	0.05	0.24	-	-	-	-	-	-	0.23	0.12	0.30
<b>SUB-TOTAL</b>	<b>0.11</b>	<b>0.04</b>	<b>0.11</b>	-	-	-	-	-	-	<b>0.33</b>	<b>0.10</b>	<b>0.45</b>
<b>TOTAL</b>	<b>0.43</b>	<b>0.38</b>	<b>0.35</b>	<b>0.41</b>	<b>0.04</b>	-	-	-	-	<b>0.79</b>	<b>0.38</b>	<b>1.17</b>





**SUPERINTENDENCIA DE SEGUROS Y REASEGUROS DE PANAMA**  
**SINIESTROS PAGADOS DE SEGURO DIRECTO RIESGO LOCAL POR PRIMA DEVENGADA**  
**AL 31 DE OCTUBRE DE 2024**

RAMOS DE SEGUROS	Transporte de Carga	RAMOS GENERALES													
		Terrestre	Marítimo	Aéreo	Casco	Marítimo	Aéreo	Automóvil	Ramos Técnicos	TRC TRM	Equipo Electrónico	Caldera y Maquinaria	Rotura de Maquinaria	Equipo Pesado	Vidrios
ACERTA SEGUROS	0.05	0.17	-	0.03	0.00	0.00	0.00	0.57	0.03	0.01	0.06	-	0.11	0.08	-
ALIADO SEGUROS	0.01	0.01	-	-	0.04	0.13	-	0.76	0.03	0.00	0.51	-	0.20	-	-
ASEGURADORA ANCON, S.A	0.09	0.11	0.01	-	0.12	0.19	-	0.75	0.08	0.01	0.26	-	0.00	0.39	-
ASEGURADORA GLOBAL, S.A	-	-	-	-	-	-	-	0.74	0.12	0.17	-	-	-	-	-
ASSA COMPAÑÍA DE SEGUROS, S.A	0.18	0.18	0.18	-	0.36	0.96	0.12	0.60	0.16	0.15	0.12	-	0.24	-	-
BANESCO SEGUROS, S.A.	0.11	0.11	-	-	-	-	-	0.75	0.02	-	0.05	-	0.14	0.01	-
CHUBB SEGUROS PANAMA, S.A.	0.16	-	0.16	-	-	-	-	-	0.00	0.00	-	-	-	-	-
COMPAÑÍA INTERNACIONAL DE SEGUROS, S.A	0.16	0.16	-	-	0.41	0.60	0.00	0.79	0.09	0.09	0.11	-	0.13	0.05	-
GENERAL DE SEGUROS, S.A.	0.04	1.22	-	-	-	-	-	0.72	0.35	-	0.60	-	0.28	-	-
MAPFRE PANAMÁ, S.A	0.08	0.08	-	-	0.34	(1.33)	0.06	1.09	0.31	0.08	0.35	-	0.01	(0.65)	-
MERCANTIL PANAMÁ SEGUROS, S.A	-	-	-	-	-	-	-	-	0.00	0.00	-	-	-	-	-
MULTIBANK SEGUROS, S.A	-	-	-	-	0.00	0.00	-	0.41	0.13	0.02	-	-	0.31	0.87	-
ÓPTIMA COMPAÑÍA DE SEGUROS, S.A.	0.05	0.11	0.04	-	0.18	(0.00)	0.02	0.66	0.20	0.17	0.91	-	0.13	0.07	-
PAN AMERICAN LIFE INSURANCE DE PANAMÁ, S.A	-	-	-	-	-	-	-	-	-	-	-	-	-	-	-
SAGICOR PANAMÁ, S.A	-	-	-	-	-	-	-	-	-	-	-	-	-	-	-
SEGUROS FEDPA, S.A	0.18	0.09	-	-	0.01	0.01	-	0.46	0.25	-	0.63	-	-	0.18	-
SEGUROS SURAMERICANA, S.A	0.33	0.94	0.02	-	-	-	-	0.64	0.51	1.12	1.10	-	0.01	0.37	-
VIVIR COMPAÑÍA DE SEGUROS, SA.	-	-	-	-	-	-	-	-	-	-	-	-	-	-	-
WORLDWIDE MEDICAL ASSURANCE, LTD	-	-	-	-	-	-	-	-	-	-	-	-	-	-	-
<b>SUB-TOTAL</b>	<b>0.13</b>	<b>0.13</b>	<b>0.11</b>	<b>0.03</b>	<b>0.29</b>	<b>0.95</b>	<b>0.07</b>	<b>0.65</b>	<b>0.15</b>	<b>0.12</b>	<b>0.30</b>	<b>-</b>	<b>0.11</b>	<b>0.32</b>	<b>-</b>



**SUPERINTENDENCIA DE SEGUROS Y REASEGUROS DE PANAMA**  
**SINIESTROS PAGADOS DE SEGURO DIRECTO RIESGO LOCAL POR PRIMA DEVENGADA**  
**AL 31 DE OCTUBRE DE 2024**

RAMOS DE SEGUROS	Transporte de Carga	RAMOS GENERALES													
		Terrestre	Marítimo	Aéreo	Casco	Marítimo	Aéreo	Automóvil	Ramos Técnicos	TRC TRM	Equipo Electrónico	Caldera y Maquinaria	Rotura de Maquinaria	Equipo Pesado	Vidrios
BUPA PANAMÁ, S.A.	-	-	-	-	-	-	-	-	-	-	-	-	-	-	-
INTERAMERICANA DE SEGUROS, S.A.	-	-	-	-	-	-	-	-	0.00	0.00	-	-	-	-	
LA REGIONAL DE SEGUROS, S.A	0.00	0.08	-	-	0.01	0.14	-	0.57	0.07	0.09	-	-	-	-	
<b>SUB-TOTAL</b>	<b>0.00</b>	<b>0.08</b>	-	-	<b>0.01</b>	<b>0.10</b>	-	<b>0.57</b>	<b>0.01</b>	<b>0.02</b>	-	-	-	-	
<b>TOTAL</b>	<b>0.12</b>	<b>0.13</b>	<b>0.09</b>	<b>0.03</b>	<b>0.26</b>	<b>0.91</b>	<b>0.06</b>	<b>0.65</b>	<b>0.14</b>	<b>0.11</b>	<b>0.30</b>	-	<b>0.11</b>	<b>0.30</b>	-



**SUPERINTENDENCIA DE SEGUROS Y REASEGUROS DE PANAMA**  
**SINIESTROS PAGADOS DE SEGURO DIRECTO RIESGO LOCAL POR PRIMA DEVENGADA**  
**AL 31 DE OCTUBRE DE 2024**

RAMOS DE SEGUROS	RAMOS GENERALES									
	Riesgos Diversos	Responsabilidad Civil	Robo	Fidelidad y DDD	BBB	Otros	Titulos de Propiedad	Fianzas	Oferta y Cumplimiento	Otras
ACERTA SEGUROS	0.08	0.09	0.64	0.24	-	0.00	-	0.14	0.07	0.38
ALIADO SEGUROS	0.02	0.05	0.01	0.14	-	0.01	-	0.06	0.02	0.15
ASEGURADORA ANCON, S.A	0.02	0.03	0.09	-	-	0.01	-	0.08	(0.01)	0.15
ASEGURADORA GLOBAL, S.A	0.02	-	-	-	-	0.02	-	0.47	0.01	5.46
ASSA COMPAÑÍA DE SEGUROS, S.A	0.17	0.22	0.25	0.16	0.56	0.08	-	0.31	0.01	0.71
BANESCO SEGUROS, S.A.	1.90	1.53	9.54	1.58	-	0.21	-	1.12	-	1.12
CHUBB SEGUROS PANAMA, S.A.	0.31	0.31	-	-	-	-	-	-	-	-
COMPAÑÍA INTERNACIONAL DE SEGUROS, S.A	0.11	0.11	0.30	0.12	-	0.10	-	0.45	0.56	0.12
GENERAL DE SEGUROS, S.A.	0.07	0.07	3.13	-	-	0.07	-	-	-	-
MAPFRE PANAMÁ, S.A	0.22	0.42	0.38	0.63	-	0.17	-	1.01	0.03	1.02
MERCANTIL PANAMÁ SEGUROS, S.A	0.06	0.01	-	-	-	0.07	-	-	-	-
MULTIBANK SEGUROS, S.A	0.45	0.03	0.01	0.19	0.28	0.55	-	-	-	-
ÓPTIMA COMPAÑÍA DE SEGUROS, S.A.	0.62	0.35	0.10	0.13	0.03	2.24	-	0.03	0.05	0.01
PAN AMERICAN LIFE INSURANCE DE PANAMÁ, S.A	-	-	-	-	-	-	-	-	-	-
SAGICOR PANAMÁ, S.A	-	-	-	-	-	-	-	-	-	-
SEGUROS FEDPA, S.A	0.01	0.03	0.01	-	-	-	-	0.00	-	0.01
SEGUROS SURAMERICANA, S.A	0.36	0.54	0.72	-	-	0.14	-	0.37	-	0.37
VIVIR COMPAÑÍA DE SEGUROS, SA.	-	-	-	-	-	-	-	-	-	-
WORLDWIDE MEDICAL ASSURANCE, LTD	-	-	-	-	-	-	-	-	-	-
<b>SUB-TOTAL</b>	<b>0.17</b>	<b>0.25</b>	<b>0.49</b>	<b>0.17</b>	<b>0.30</b>	<b>0.11</b>	<b>-</b>	<b>0.57</b>	<b>0.29</b>	<b>0.76</b>



**SUPERINTENDENCIA DE SEGUROS Y REASEGUROS DE PANAMA**  
**SINIESTROS PAGADOS DE SEGURO DIRECTO RIESGO LOCAL POR PRIMA DEVENGADA**  
**AL 31 DE OCTUBRE DE 2024**

RAMOS DE SEGUROS	RAMOS GENERALES									
	Riesgos Diversos	Responsabilidad Civil	Robo	Fidelidad y DDD	BBB	Otros	Titulos de Propiedad	Fianzas	Oferta y Cumplimiento	Otras
BUPA PANAMÁ, S.A.	-	-	-	-	-	-	-	-	-	-
INTERAMERICANA DE SEGUROS, S.A.	0.02	0.01	-	-	-	0.65	-	0.00	0.00	-
LA REGIONAL DE SEGUROS, S.A	0.05	0.05	-	-	-	0.04	-	0.15	0.19	-
<b>SUB-TOTAL</b>	<b>0.04</b>	<b>0.03</b>	<b>-</b>	<b>-</b>	<b>-</b>	<b>0.08</b>	<b>-</b>	<b>0.01</b>	<b>0.01</b>	<b>-</b>
<b>TOTAL</b>	<b>0.16</b>	<b>0.24</b>	<b>0.49</b>	<b>0.17</b>	<b>0.30</b>	<b>0.11</b>	<b>-</b>	<b>0.44</b>	<b>0.18</b>	<b>0.72</b>