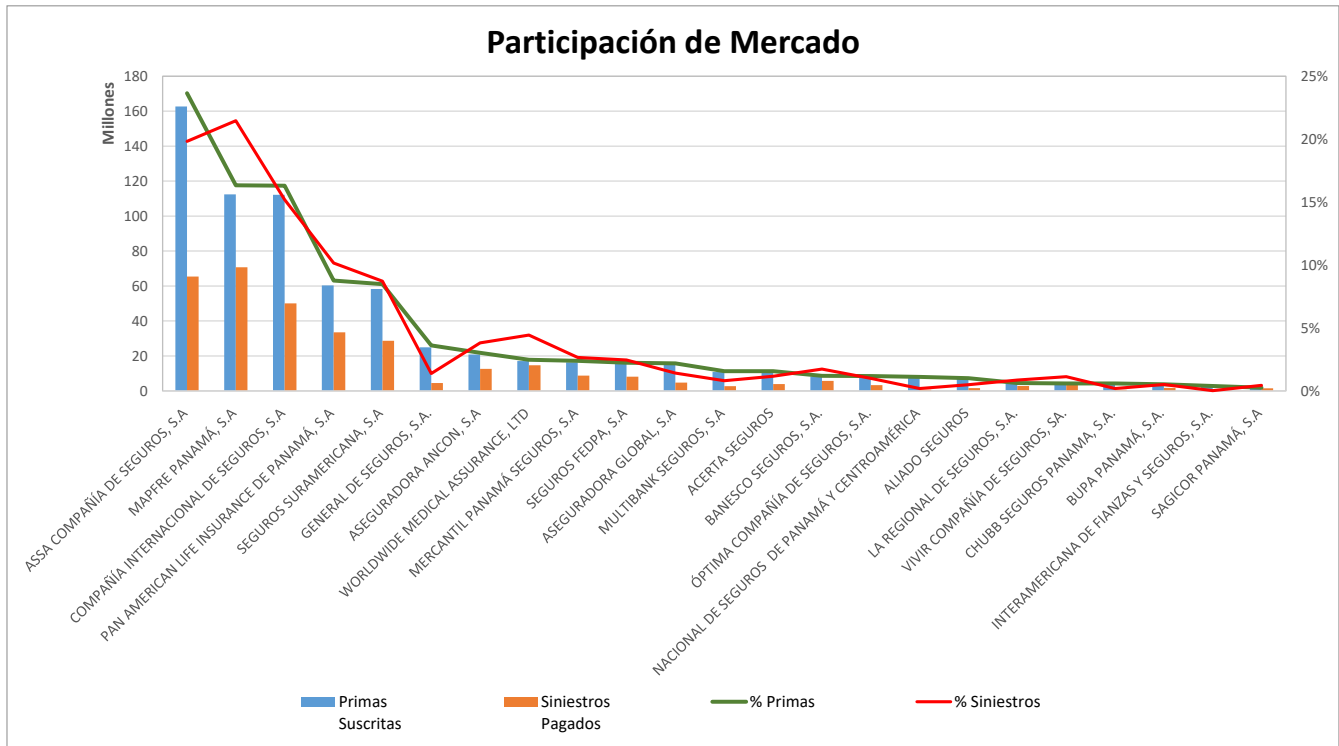


Superintendencia de Seguros y Reaseguros de Panamá Participación de Mercado por Aseguradora



AL MES DE MAYO DE 2022

#	Compañía de Seguros	Primas Suscritas	% Primas	#	Siniestros Pagados	% Siniestros	Sinistralidad Promedio
1	ASSA COMPAÑÍA DE SEGUROS, S.A	162,752,040.64	23.7%	2	65,358,970.82	19.8%	40.2%
2	MAPFRE PANAMÁ, S.A	112,454,285.06	16.3%	1	70,764,750.79	21.5%	62.9%
3	COMPAÑÍA INTERNACIONAL DE SEGUROS, S.A	112,129,601.22	16.3%	3	50,099,545.08	15.2%	44.7%
4	PAN AMERICAN LIFE INSURANCE DE PANAMÁ, S.A	60,350,288.93	8.8%	4	33,494,795.44	10.2%	55.5%
5	SEGUROS SURAMERICANA, S.A	58,312,349.86	8.5%	5	28,721,463.80	8.7%	49.3%
6	GENERAL DE SEGUROS, S.A.	24,861,828.39	3.6%	12	4,545,365.54	1.4%	18.3%
7	ASEGURADORA ANCON, S.A	20,835,558.36	3.0%	7	12,553,784.49	3.8%	60.3%
8	WORLDWIDE MEDICAL ASSURANCE, LTD	17,016,354.03	2.5%	6	14,590,154.06	4.4%	85.7%
9	MERCANTIL PANAMÁ SEGUROS, S.A	16,382,949.55	2.4%	8	8,731,470.71	2.6%	53.3%
10	SEGUROS FEDPA, S.A	15,384,554.82	2.2%	9	8,105,565.69	2.5%	52.7%
11	ASEGURADORA GLOBAL, S.A	14,974,950.05	2.2%	11	4,674,058.38	1.4%	31.2%
12	MULTIBANK SEGUROS, S.A	10,749,596.75	1.6%	17	2,642,057.93	0.8%	24.6%
13	ACERTA SEGUROS	10,702,656.56	1.6%	13	3,843,893.71	1.2%	35.9%
14	BANESCO SEGUROS, S.A.	8,225,136.81	1.2%	10	5,734,065.40	1.7%	69.7%
15	ÓPTIMA COMPAÑÍA DE SEGUROS, S.A.	8,090,789.06	1.2%	15	3,266,632.68	1.0%	40.4%
16	NACIONAL DE SEGUROS DE PANAMÁ Y CENTROAMÉRICA	7,602,912.75	1.1%	21	592,535.80	0.2%	7.8%
17	ALIADO SEGUROS	6,892,659.05	1.0%	19	1,619,716.17	0.5%	23.5%
18	LA REGIONAL DE SEGUROS, S.A.	4,289,823.83	0.6%	16	2,801,401.93	0.8%	65.3%
19	VIVIR COMPAÑÍA DE SEGUROS, SA.	4,077,109.45	0.6%	14	3,719,243.08	1.1%	91.2%
20	CHUBB SEGUROS PANAMA, S.A.	4,054,954.40	0.6%	22	591,700.84	0.2%	14.6%
21	BUPA PANAMÁ, S.A.	3,585,700.23	0.5%	18	1,672,650.50	0.5%	46.6%
22	INTERAMERICANA DE FIANZAS Y SEGUROS, S.A.	2,622,201.66	0.4%	23	54,682.26	0.0%	2.1%
23	SAGICOR PANAMÁ, S.A	1,727,216.25	0.3%	20	1,447,578.46	0.4%	83.8%
TOTAL		\$688,075,517.71	100%		\$329,626,083.56	100%	47.9%



Superintendencia de Seguros y Reaseguros de Panamá Participación de Mercado por Aseguradora



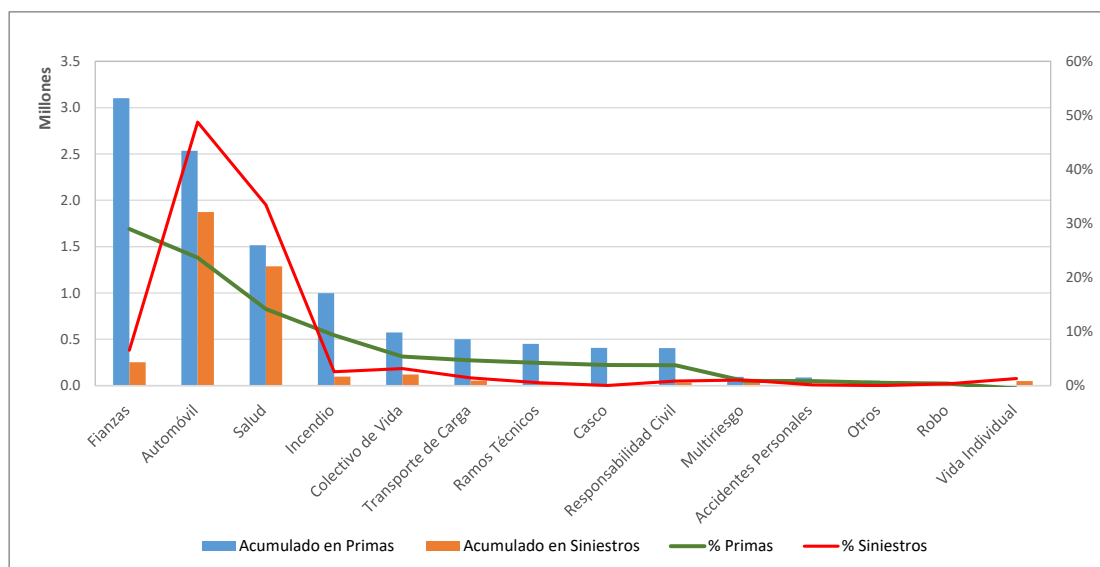
ACERTA SEGUROS

AL MES DE MAYO DE 2022

#	Ramos de Seguros	Acumulado en Primas	% Primas	#	Acumulado en Siniestros	% Siniestros	Sinestralidad Promedio
1	Fianzas	3,102,217.22	29.0%	3	252,062.70	6.6%	8.1%
2	Automóvil	2,534,529.37	23.7%	1	1,874,227.78	48.8%	73.9%
3	Salud	1,515,090.90	14.2%	2	1,286,232.91	33.5%	84.9%
4	Incendio	997,521.45	9.3%	5	97,627.99	2.5%	9.8%
5	Colectivo de Vida	573,622.51	5.4%	4	120,232.27	3.1%	21.0%
6	Transporte de Carga	500,301.85	4.7%	6	54,182.76	1.4%	10.8%
7	Ramos Técnicos	450,461.42	4.2%	10	19,619.03	0.5%	4.4%
8	Casco	407,108.89	3.8%	13	44.56	0.0%	0.0%
9	Responsabilidad Civil	404,590.93	3.8%	9	32,252.22	0.8%	8.0%
10	Multirisgo	95,061.83	0.9%	8	39,549.14	1.0%	41.6%
11	Accidentes Personales	88,545.75	0.8%	12	5,169.16	0.1%	5.8%
12	Otros	54,600.62	0.5%	14	7.65	0.0%	0.0%
13	Robo	38,750.34	0.4%	11	12,685.54	0.3%	32.7%
14	Vida Individual	-59,746.52	-0.6%	7	50,000.00	1.3%	-83.7%
TOTAL		\$10,702,656.56	100%		\$3,843,893.71	100%	35.9%

ACERTA SEGUROS

AL MES DE MAYO DE 2022



Superintendencia de Seguros y Reaseguros de Panamá Participación de Mercado por Aseguradora



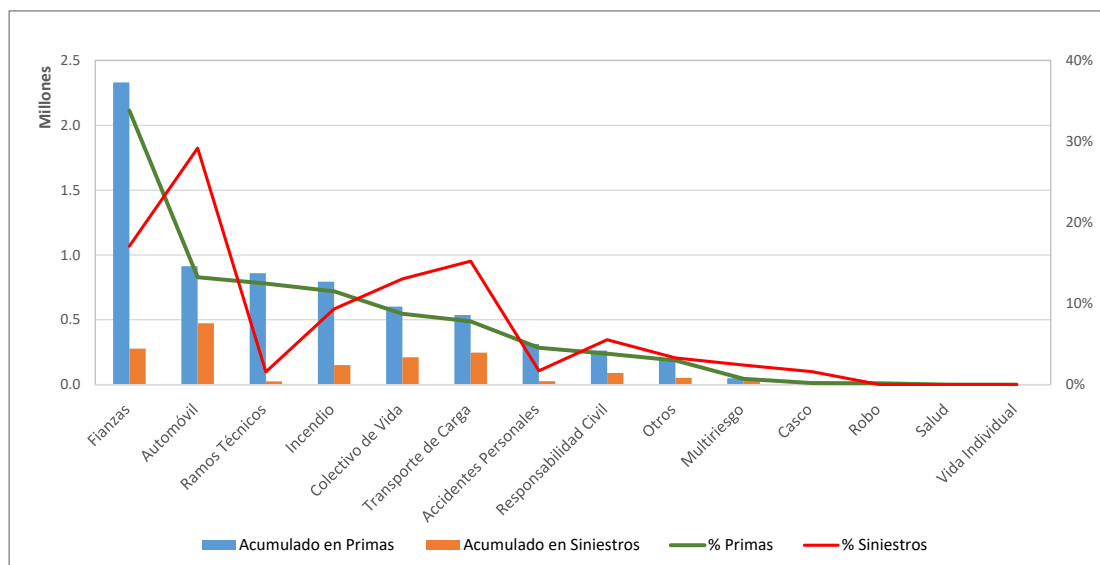
ALIADO SEGUROS

AL MES DE MAYO DE 2022

#	Ramos de Seguros	Acumulado en Primas	% Primas	#	Acumulado en Siniestros	% Siniestros	Sinestralidad Promedio
1	Fianzas	2,330,554.09	33.8%	2	276,869.23	17.1%	11.9%
2	Automóvil	913,537.92	13.3%	1	472,693.75	29.2%	51.7%
3	Ramos Técnicos	859,443.10	12.5%	11	25,590.99	1.6%	3.0%
4	Incendio	793,222.21	11.5%	5	151,300.20	9.3%	19.1%
5	Colectivo de Vida	602,069.35	8.7%	4	211,382.24	13.1%	35.1%
6	Transporte de Carga	537,389.27	7.8%	3	246,660.09	15.2%	45.9%
7	Accidentes Personales	313,543.57	4.5%	9	27,547.29	1.7%	8.8%
8	Responsabilidad Civil	263,298.66	3.8%	6	89,768.19	5.5%	34.1%
9	Otros	205,145.55	3.0%	7	53,196.17	3.3%	25.9%
10	Multirisgo	50,100.31	0.7%	8	38,874.17	2.4%	77.6%
11	Casco	12,577.45	0.2%	10	25,833.85	1.6%	205.4%
12	Robo	11,777.57	0.2%	12	0.00	0.0%	0.0%
13	Salud	0.00	0.0%	13	0.00	0.0%	0.0%
14	Vida Individual	0.00	0.0%	14	0.00	0.0%	0.0%
TOTAL		\$6,892,659.05	100%		\$1,619,716.17	100%	23.5%

ALIADO SEGUROS

AL MES DE MAYO DE 2022



Superintendencia de Seguros y Reaseguros de Panamá Participación de Mercado por Aseguradora



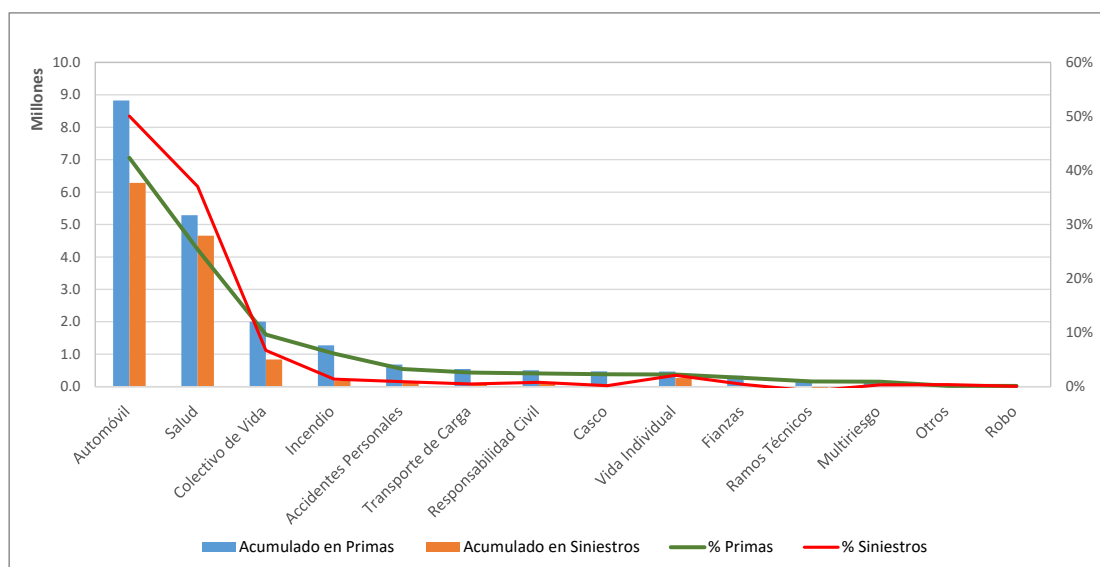
ASEGURADORA ANCON, S.A

AL MES DE MAYO DE 2022

#	Ramos de Seguros	Acumulado en Primas	% Primas	#	Acumulado en Siniestros	% Siniestros	Sinestralidad Promedio
1	Automóvil	8,823,569.06	42.3%	1	6,285,187.61	50.1%	71.2%
2	Salud	5,289,396.74	25.4%	2	4,652,222.79	37.1%	88.0%
3	Colectivo de Vida	2,004,693.17	9.6%	3	840,106.39	6.7%	41.9%
4	Incendio	1,271,233.12	6.1%	5	173,483.54	1.4%	13.6%
5	Accidentes Personales	678,524.85	3.3%	6	113,257.51	0.9%	16.7%
6	Transporte de Carga	545,270.41	2.6%	8	59,445.93	0.5%	10.9%
7	Responsabilidad Civil	506,750.77	2.4%	7	100,163.05	0.8%	19.8%
8	Casco	472,176.99	2.3%	12	20,678.97	0.2%	4.4%
9	Vida Individual	464,050.64	2.2%	4	261,236.34	2.1%	56.3%
10	Fianzas	335,829.27	1.6%	9	53,175.60	0.4%	15.8%
11	Ramos Técnicos	199,101.97	1.0%	14	-101,482.14	-0.8%	0.0%
12	Multirisgo	188,808.91	0.9%	11	40,594.85	0.3%	21.5%
13	Otros	28,563.77	0.1%	10	48,720.73	0.4%	170.6%
14	Robo	27,588.69	0.1%	13	6,993.32	0.1%	25.3%
TOTAL		\$20,835,558.36	100%		\$12,553,784.49	100%	60.3%

ASEGURADORA ANCON, S.A

AL MES DE MAYO DE 2022



Superintendencia de Seguros y Reaseguros de Panamá Participación de Mercado por Aseguradora



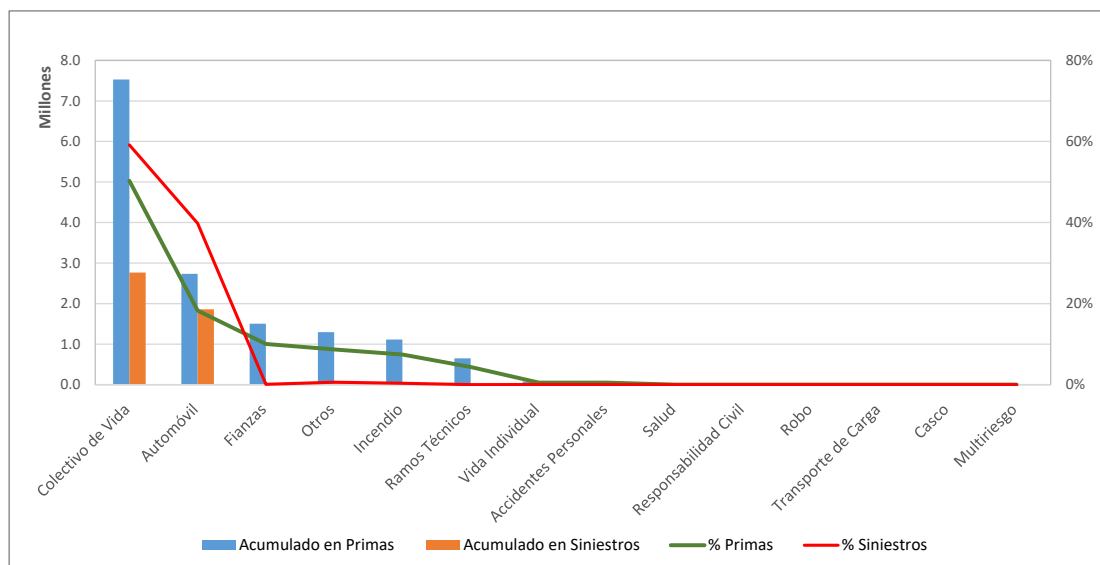
ASEGURADORA GLOBAL, S.A

AL MES DE MAYO DE 2022

#	Ramos de Seguros	Acumulado en Primas	% Primas	#	Acumulado en Siniestros	% Siniestros	Sinestralidad Promedio
1	Colectivo de Vida	7,531,746.07	50.3%	1	2,764,776.14	59.2%	36.7%
2	Automóvil	2,735,353.69	18.3%	2	1,859,967.15	39.8%	68.0%
3	Fianzas	1,504,112.36	10.0%	5	4,100.00	0.1%	0.3%
4	Otros	1,295,690.92	8.7%	3	28,587.14	0.6%	2.2%
5	Incendio	1,111,656.38	7.4%	4	16,127.95	0.3%	1.5%
6	Ramos Técnicos	647,792.70	4.3%	7	0.00	0.0%	0.0%
7	Vida Individual	74,547.74	0.5%	6	500.00	0.0%	0.7%
8	Accidentes Personales	74,050.19	0.5%	8	0.00	0.0%	0.0%
9	Salud	0.00	0.0%	9	0.00	0.0%	0.0%
10	Responsabilidad Civil	0.00	0.0%	10	0.00	0.0%	0.0%
11	Robo	0.00	0.0%	11	0.00	0.0%	0.0%
12	Transporte de Carga	0.00	0.0%	12	0.00	0.0%	0.0%
13	Casco	0.00	0.0%	13	0.00	0.0%	0.0%
14	Multirisgo	0.00	0.0%	14	0.00	0.0%	0.0%
TOTAL		\$14,974,950.05	100%		\$4,674,058.38	100%	31.2%

ASEGURADORA GLOBAL, S.A

AL MES DE MAYO DE 2022



Superintendencia de Seguros y Reaseguros de Panamá Participación de Mercado por Aseguradora



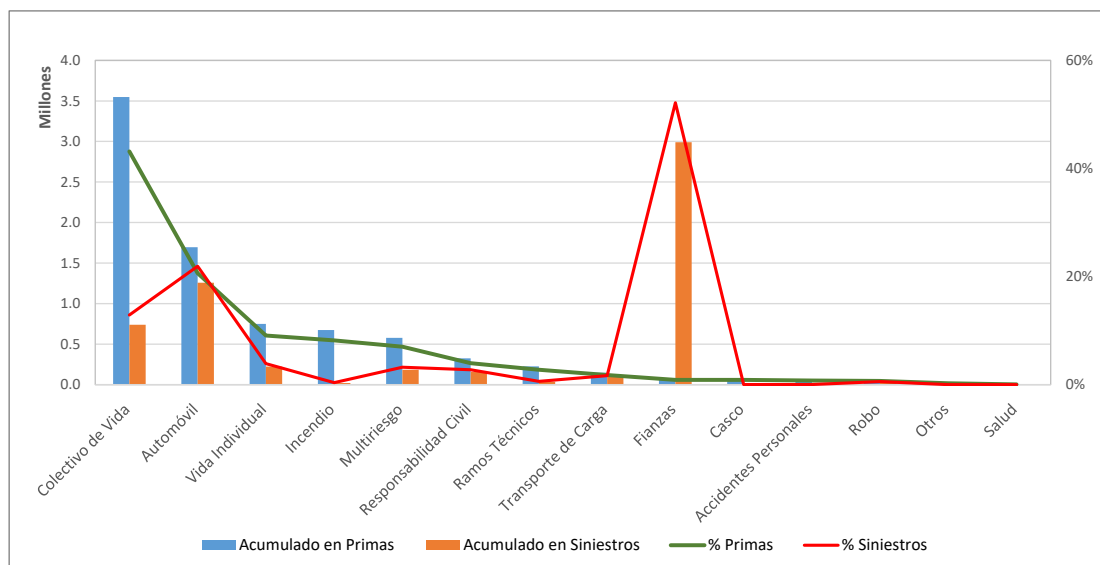
BANESCO SEGUROS, S.A.

AL MES DE MAYO DE 2022

#	Ramos de Seguros	Acumulado en Primas	% Primas	#	Acumulado en Siniestros	% Siniestros	Sinestralidad Promedio
1	Colectivo de Vida	3,549,346.10	43.2%	3	738,056.32	12.9%	20.8%
2	Automóvil	1,695,295.00	20.6%	2	1,256,799.24	21.9%	74.1%
3	Vida Individual	747,908.32	9.1%	4	221,823.57	3.9%	29.7%
4	Incendio	672,648.18	8.2%	10	20,469.16	0.4%	3.0%
5	Multirisgo	576,618.79	7.0%	5	184,330.45	3.2%	32.0%
6	Responsabilidad Civil	325,506.29	4.0%	6	158,476.30	2.8%	48.7%
7	Ramos Técnicos	226,569.83	2.8%	8	35,040.99	0.6%	15.5%
8	Transporte de Carga	147,142.15	1.8%	7	95,137.85	1.7%	64.7%
9	Fianzas	73,490.98	0.9%	1	2,991,295.43	52.2%	4070.3%
10	Casco	71,470.88	0.9%	12	34.36	0.0%	0.0%
11	Accidentes Personales	61,424.95	0.7%	11	99.20	0.0%	0.2%
12	Robo	54,573.13	0.7%	9	32,502.53	0.6%	59.6%
13	Otros	19,538.25	0.2%	13	0.00	0.0%	0.0%
14	Salud	3,603.96	0.0%	14	0.00	0.0%	0.0%
TOTAL		\$8,225,136.81	100%		\$5,734,065.40	100%	69.7%

BANESCO SEGUROS, S.A.

AL MES DE MAYO DE 2022



Superintendencia de Seguros y Reaseguros de Panamá Participación de Mercado por Aseguradora



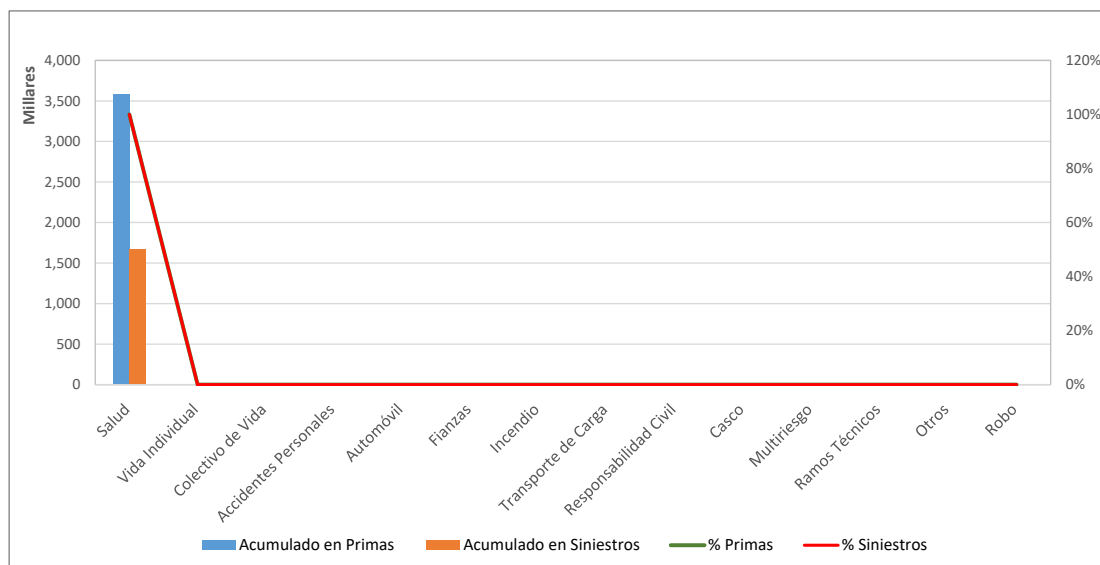
BUPA PANAMÁ, S.A.

AL MES DE MAYO DE 2022

#	Ramos de Seguros	Acumulado en Primas	% Primas	#	Acumulado en Siniestros	% Siniestros	Sinestralidad Promedio
1	Salud	3,585,700.23	100.0%	1	1,672,650.50	100.0%	46.6%
2	Vida Individual	0.00	0.0%	2	0.00	0.0%	0.0%
3	Colectivo de Vida	0.00	0.0%	3	0.00	0.0%	0.0%
4	Accidentes Personales	0.00	0.0%	4	0.00	0.0%	0.0%
5	Automóvil	0.00	0.0%	5	0.00	0.0%	0.0%
6	Fianzas	0.00	0.0%	6	0.00	0.0%	0.0%
7	Incendio	0.00	0.0%	7	0.00	0.0%	0.0%
8	Transporte de Carga	0.00	0.0%	8	0.00	0.0%	0.0%
9	Responsabilidad Civil	0.00	0.0%	9	0.00	0.0%	0.0%
10	Casco	0.00	0.0%	10	0.00	0.0%	0.0%
11	Multiriesgo	0.00	0.0%	11	0.00	0.0%	0.0%
12	Ramos Técnicos	0.00	0.0%	12	0.00	0.0%	0.0%
13	Otros	0.00	0.0%	13	0.00	0.0%	0.0%
14	Robo	0.00	0.0%	14	0.00	0.0%	0.0%
TOTAL		\$3,585,700.23	100%		\$1,672,650.50	100%	46.6%

BUPA PANAMÁ, S.A.

AL MES DE MAYO DE 2022



Superintendencia de Seguros y Reaseguros de Panamá Participación de Mercado por Aseguradora



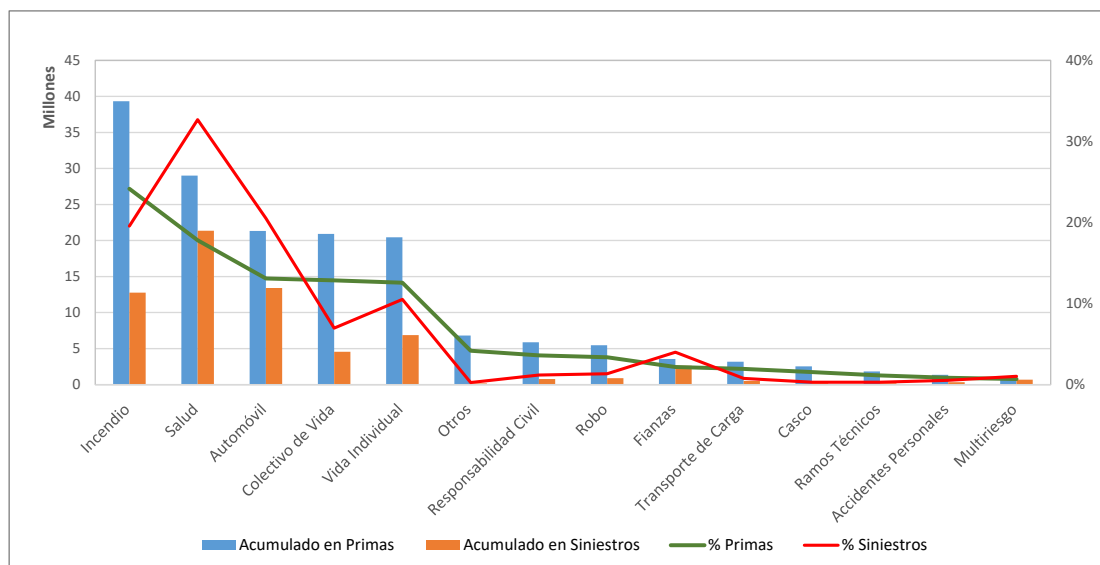
ASSA COMPAÑÍA DE SEGUROS, S.A

AL MES DE MAYO DE 2022

#	Ramos de Seguros	Acumulado en Primas	% Primas	#	Acumulado en Siniestros	% Siniestros	Sinestralidad Promedio
1	Incendio	39,324,604.37	24.2%	3	12,779,978.50	19.6%	32.5%
2	Salud	29,004,103.13	17.8%	1	21,365,215.90	32.7%	73.7%
3	Automóvil	21,328,579.20	13.1%	2	13,421,659.44	20.5%	62.9%
4	Colectivo de Vida	20,916,893.67	12.9%	5	4,561,198.17	7.0%	21.8%
5	Vida Individual	20,461,263.26	12.6%	4	6,875,548.55	10.5%	33.6%
6	Otros	6,815,922.58	4.2%	14	168,057.65	0.3%	2.5%
7	Responsabilidad Civil	5,865,877.59	3.6%	8	778,954.04	1.2%	13.3%
8	Robo	5,479,042.40	3.4%	7	884,798.47	1.4%	16.1%
9	Fianzas	3,557,657.39	2.2%	6	2,613,033.93	4.0%	73.4%
10	Transporte de Carga	3,171,533.31	1.9%	10	499,154.21	0.8%	15.7%
11	Casco	2,521,989.02	1.5%	12	201,199.80	0.3%	8.0%
12	Ramos Técnicos	1,827,121.46	1.1%	13	187,654.93	0.3%	10.3%
13	Accidentes Personales	1,356,525.88	0.8%	11	349,101.51	0.5%	25.7%
14	Multirisgo	1,120,927.38	0.7%	9	673,415.72	1.0%	60.1%
TOTAL		\$162,752,040.64	100%		\$65,358,970.82	100%	40.2%

ASSA COMPAÑÍA DE SEGUROS, S.A

AL MES DE MAYO DE 2022



Superintendencia de Seguros y Reaseguros de Panamá Participación de Mercado por Aseguradora



INTERAMERICANA DE FIANZAS Y SEGUROS

AL MES DE MAYO DE 2022

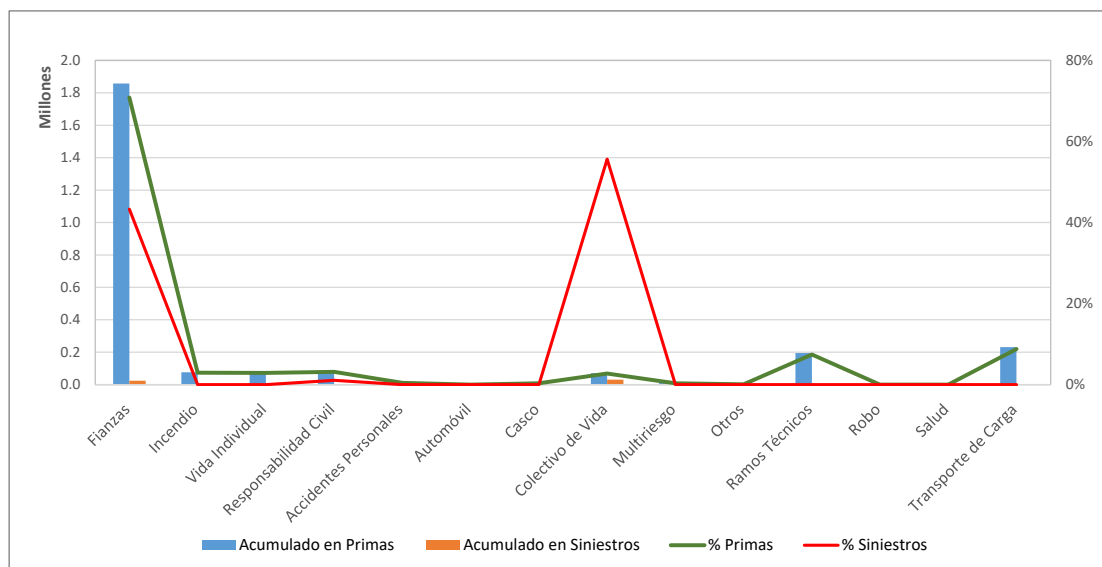
#	Ramos de Seguros	Acumulado en Primas	% Primas	#	Acumulado en Siniestros	% Siniestros	Sinistralidad Promedio
1	Fianzas	1,857,491.43	70.8%	1	23,682.88	43.3%	1.3%
2	Incendio	76,664.26	2.9%	2	0.00	0.0%	0.0%
3	Vida Individual	76,367.22	2.9%	3	0.00	0.0%	0.0%
4	Responsabilidad Civil	82,901.83	3.2%	4	577.06	1.1%	0.7%
5	Accidentes Personales	11,658.62	0.4%	5	0.00	0.0%	0.0%
6	Automóvil	0.00	0.0%	6	0.00	0.0%	0.0%
7	Casco	9,049.68	0.3%	7	0.00	0.0%	0.0%
8	Colectivo de Vida	71,161.14	2.7%	8	30,422.32	55.6%	42.8%
9	Multiriesgo	9,291.50	0.4%	9	0.00	0.0%	0.0%
10	Otros	2,635.00	0.1%	10	0.00	0.0%	0.0%
11	Ramos Técnicos	194,304.80	7.4%	11	0.00	0.0%	0.0%
12	Robo	0.00	0.0%	12	0.00	0.0%	0.0%
13	Salud	0.00	0.0%	13	0.00	0.0%	0.0%
14	Transporte de Carga	230,676.18	8.8%	14	0.00	0.0%	0.0%
TOTAL		\$2,622,201.66	100%		\$54,682.26	100%	2.1%

Revisar Primas

Revisar Siniestros

INTERAMERICANA DE FIANZAS Y SEGUROS

AL MES DE MAYO DE 2022



Superintendencia de Seguros y Reaseguros de Panamá Participación de Mercado por Aseguradora



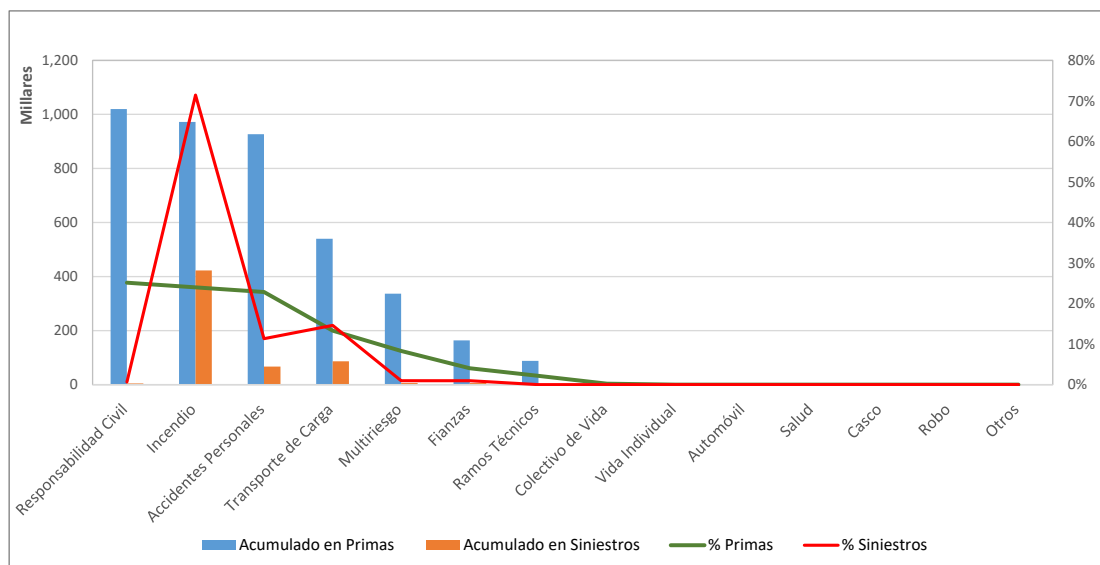
CHUBB SEGUROS PANAMA, S.A.

AL MES DE MAYO DE 2022

#	Ramos de Seguros	Acumulado en Primas	% Primas	#	Acumulado en Siniestros	% Siniestros	Sinestralidad Promedio
1	Responsabilidad Civil	1,019,869.88	25.2%	6	3,955.18	0.7%	0.4%
2	Incendio	972,617.79	24.0%	1	422,801.72	71.5%	43.5%
3	Accidentes Personales	926,575.27	22.9%	3	67,059.76	11.3%	7.2%
4	Transporte de Carga	539,467.72	13.3%	2	86,650.34	14.6%	16.1%
5	Multirisgo	336,397.35	8.3%	4	5,643.94	1.0%	1.7%
6	Fianzas	163,497.96	4.0%	5	5,589.90	0.9%	3.4%
7	Ramos Técnicos	88,133.10	2.2%	7	0.00	0.0%	0.0%
8	Colectivo de Vida	8,395.33	0.2%	8	0.00	0.0%	0.0%
9	Vida Individual	0.00	0.0%	9	0.00	0.0%	0.0%
10	Automóvil	0.00	0.0%	10	0.00	0.0%	0.0%
11	Salud	0.00	0.0%	11	0.00	0.0%	0.0%
12	Casco	0.00	0.0%	12	0.00	0.0%	0.0%
13	Robo	0.00	0.0%	13	0.00	0.0%	0.0%
14	Otros	0.00	0.0%	14	0.00	0.0%	0.0%
TOTAL		\$4,054,954.40	100%		\$591,700.84	100%	14.6%

CHUBB SEGUROS PANAMA, S.A.

AL MES DE MAYO DE 2022



Superintendencia de Seguros y Reaseguros de Panamá Participación de Mercado por Aseguradora



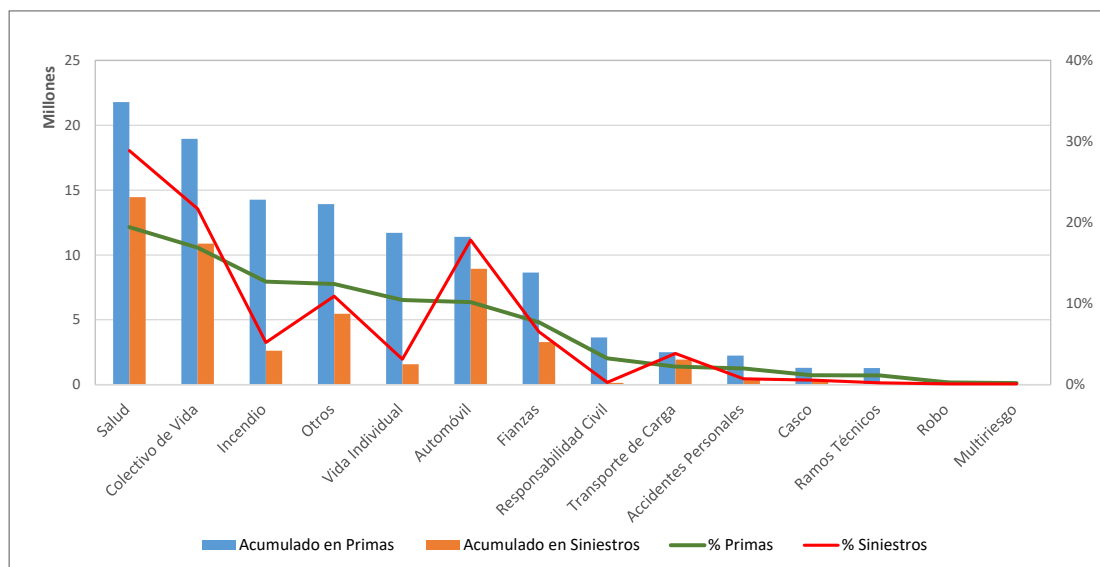
COMPAÑÍA INTERNACIONAL DE SEGUROS, S.A

AL MES DE MAYO DE 2022

#	Ramos de Seguros	Acumulado en Primas	% Primas	#	Acumulado en Siniestros	% Siniestros	Sinestralidad Promedio
1	Salud	21,788,473.01	19.4%	1	14,462,625.01	28.9%	66.4%
2	Colectivo de Vida	18,947,508.19	16.9%	2	10,870,286.05	21.7%	57.4%
3	Incendio	14,257,187.08	12.7%	6	2,607,131.32	5.2%	18.3%
4	Otros	13,917,727.13	12.4%	4	5,461,516.43	10.9%	39.2%
5	Vida Individual	11,710,678.88	10.4%	8	1,576,122.50	3.1%	13.5%
6	Automóvil	11,400,393.52	10.2%	3	8,931,993.76	17.8%	78.3%
7	Fianzas	8,641,220.93	7.7%	5	3,274,757.47	6.5%	37.9%
8	Responsabilidad Civil	3,633,967.52	3.2%	11	136,448.41	0.3%	3.8%
9	Transporte de Carga	2,499,180.57	2.2%	7	1,930,609.66	3.9%	77.2%
10	Accidentes Personales	2,245,368.29	2.0%	9	352,326.51	0.7%	15.7%
11	Casco	1,295,168.81	1.2%	10	286,303.42	0.6%	22.1%
12	Ramos Técnicos	1,269,840.39	1.1%	12	114,413.09	0.2%	9.0%
13	Robo	311,447.45	0.3%	13	49,118.47	0.1%	15.8%
14	Multirisgo	211,439.45	0.2%	14	45,892.98	0.1%	21.7%
TOTAL		\$112,129,601.22	100%		\$50,099,545.08	100%	44.7%

COMPAÑÍA INTERNACIONAL DE SEGUROS, S.A

AL MES DE MAYO DE 2022



Superintendencia de Seguros y Reaseguros de Panamá Participación de Mercado por Aseguradora



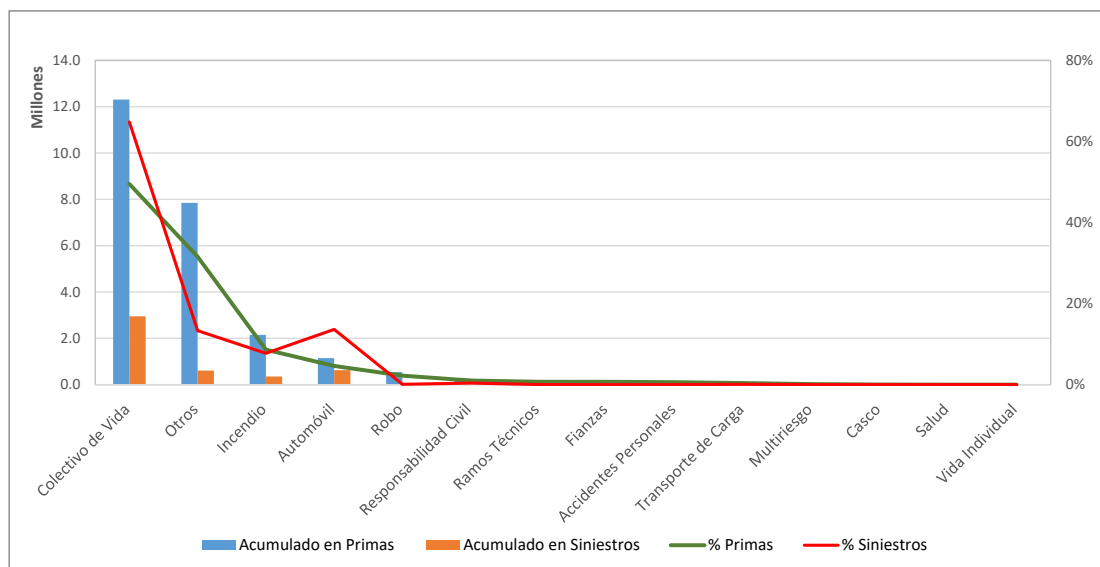
GENERAL DE SEGUROS, S.A.

AL MES DE MAYO DE 2022

#	Ramos de Seguros	Acumulado en Primas	% Primas	#	Acumulado en Siniestros	% Siniestros	Sinestralidad Promedio
1	Colectivo de Vida	12,308,548.75	49.5%	1	2,945,967.47	64.8%	23.9%
2	Otros	7,846,923.44	31.6%	3	604,855.14	13.3%	7.7%
3	Incendio	2,148,506.19	8.6%	4	351,038.28	7.7%	16.3%
4	Automóvil	1,144,034.44	4.6%	2	619,862.03	13.6%	54.2%
5	Robo	546,531.01	2.2%	7	2,602.21	0.1%	0.5%
6	Responsabilidad Civil	255,309.64	1.0%	5	16,865.68	0.4%	6.6%
7	Ramos Técnicos	169,369.64	0.7%	8	94.83	0.0%	0.1%
8	Fianzas	168,840.91	0.7%	9	0.00	0.0%	0.0%
9	Accidentes Personales	144,220.99	0.6%	10	0.00	0.0%	0.0%
10	Transporte de Carga	94,319.80	0.4%	6	4,079.90	0.1%	4.3%
11	Multirisgo	29,004.62	0.1%	11	0.00	0.0%	0.0%
12	Casco	6,218.96	0.0%	12	0.00	0.0%	0.0%
13	Salud	0.00	0.0%	13	0.00	0.0%	0.0%
14	Vida Individual	0.00	0.0%	14	0.00	0.0%	0.0%
TOTAL		\$24,861,828.39	100%		\$4,545,365.54	100%	18.3%

GENERAL DE SEGUROS, S.A.

AL MES DE MAYO DE 2022



Superintendencia de Seguros y Reaseguros de Panamá Participación de Mercado por Aseguradora



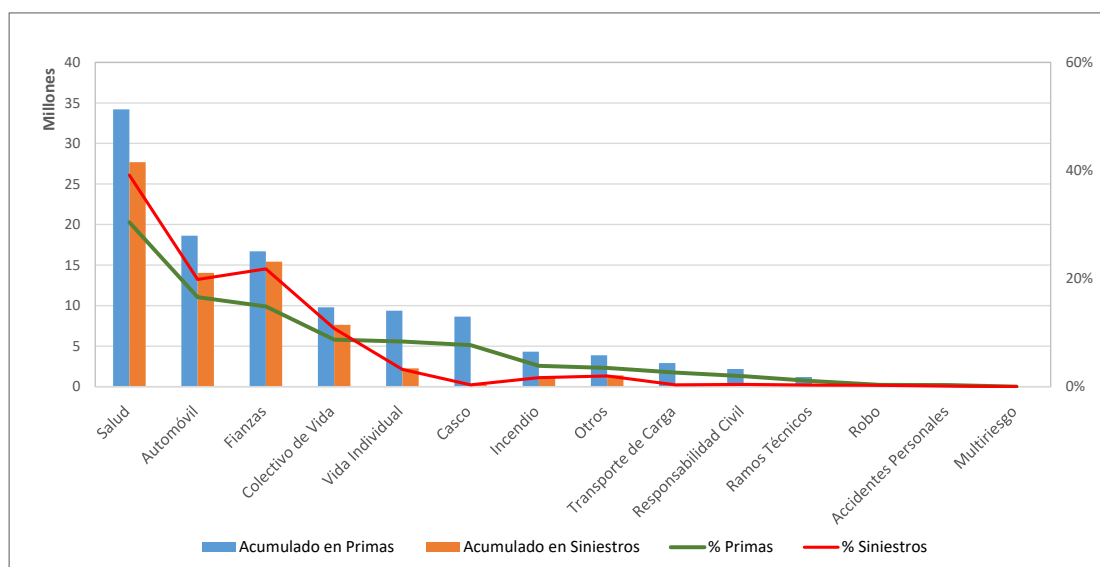
MAPFRE PANAMÁ, S.A

AL MES DE MAYO DE 2022

#	Ramos de Seguros	Acumulado en Primas	% Primas	#	Acumulado en Siniestros	% Siniestros	Sinestralidad Promedio
1	Salud	34,201,788.05	30.4%	1	27,698,193.80	39.1%	81.0%
2	Automóvil	18,625,328.37	16.6%	3	14,027,171.23	19.8%	75.3%
3	Fianzas	16,680,364.88	14.8%	2	15,415,557.77	21.8%	92.4%
4	Colectivo de Vida	9,788,462.17	8.7%	4	7,617,652.12	10.8%	77.8%
5	Vida Individual	9,368,967.05	8.3%	5	2,247,772.81	3.2%	24.0%
6	Casco	8,647,504.43	7.7%	9	232,591.87	0.3%	2.7%
7	Incendio	4,320,848.28	3.8%	7	1,164,996.70	1.6%	27.0%
8	Otros	3,866,670.06	3.4%	6	1,399,621.21	2.0%	36.2%
9	Transporte de Carga	2,904,077.07	2.6%	10	229,505.83	0.3%	7.9%
10	Responsabilidad Civil	2,180,339.28	1.9%	8	289,677.60	0.4%	13.3%
11	Ramos Técnicos	1,173,775.14	1.0%	11	202,366.15	0.3%	17.2%
12	Robo	353,482.98	0.3%	12	180,934.69	0.3%	51.2%
13	Accidentes Personales	342,677.30	0.3%	13	58,709.01	0.1%	17.1%
14	Multirisgo	0.00	0.0%	14	0.00	0.0%	0.0%
TOTAL		\$112,454,285.06	100%		\$70,764,750.79	100%	62.9%

MAPFRE PANAMÁ, S.A

AL MES DE MAYO DE 2022



Superintendencia de Seguros y Reaseguros de Panamá Participación de Mercado por Aseguradora



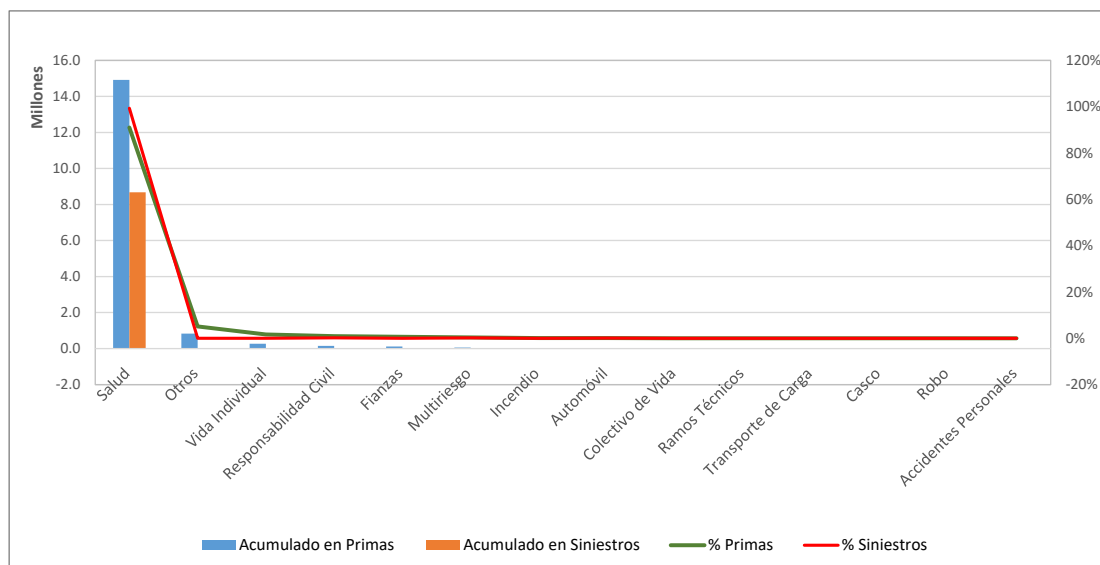
MERCANTIL PANAMÁ SEGUROS, S.A

AL MES DE MAYO DE 2022

#	Ramos de Seguros	Acumulado en Primas	% Primas	#	Acumulado en Siniestros	% Siniestros	Sinistralidad Promedio
1	Salud	14,912,495.69	91.0%	1	8,674,523.19	99.3%	58.2%
2	Otros	836,018.44	5.1%	5	5,222.22	0.1%	0.6%
3	Vida Individual	268,130.69	1.6%	6	3,371.96	0.0%	1.3%
4	Responsabilidad Civil	152,413.34	0.9%	3	15,826.77	0.2%	10.4%
5	Fianzas	111,258.37	0.7%	7	0.00	0.0%	0.0%
6	Multirisgo	55,673.13	0.3%	2	19,390.33	0.2%	34.8%
7	Incendio	24,836.75	0.2%	8	0.00	0.0%	0.0%
8	Automóvil	22,672.48	0.1%	4	13,136.24	0.2%	57.9%
9	Colectivo de Vida	0.00	0.0%	9	0.00	0.0%	0.0%
10	Ramos Técnicos	0.00	0.0%	10	0.00	0.0%	0.0%
11	Transporte de Carga	0.00	0.0%	11	0.00	0.0%	0.0%
12	Casco	0.00	0.0%	12	0.00	0.0%	0.0%
13	Robo	0.00	0.0%	13	0.00	0.0%	0.0%
14	Accidentes Personales	-549.34	0.0%	14	0.00	0.0%	0.0%
TOTAL		\$16,382,949.55	100%		\$8,731,470.71	100%	53.3%

MERCANTIL PANAMÁ SEGUROS, S.A

AL MES DE MAYO DE 2022



Superintendencia de Seguros y Reaseguros de Panamá Participación de Mercado por Aseguradora



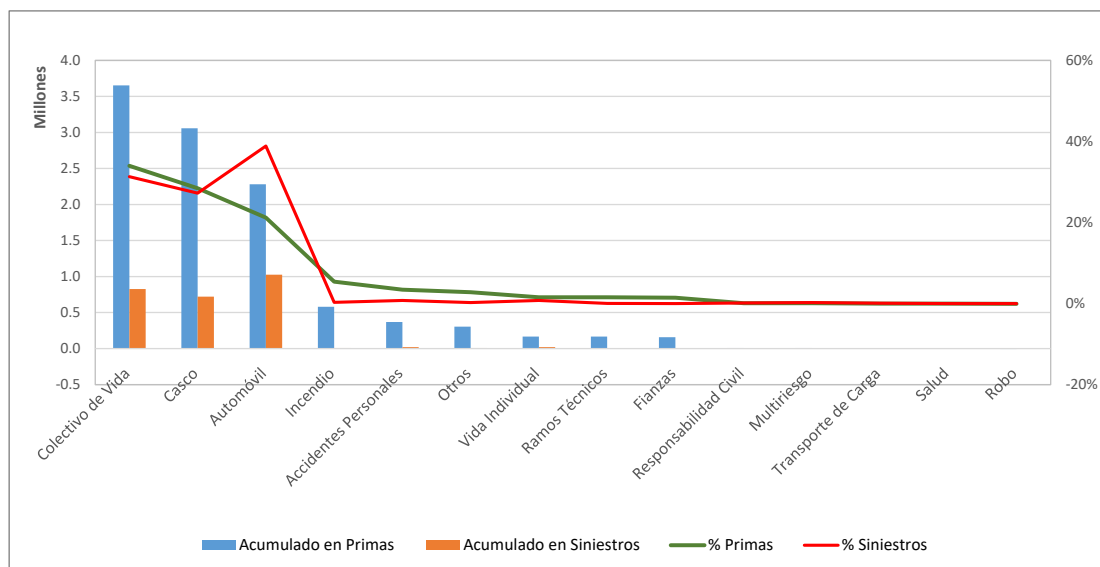
MULTIBANK SEGUROS, S.A

AL MES DE MAYO DE 2022

#	Ramos de Seguros	Acumulado en Primas	% Primas	#	Acumulado en Siniestros	% Siniestros	Sinestralidad Promedio
1	Colectivo de Vida	3,654,013.08	34.0%	2	827,546.79	31.3%	22.6%
2	Casco	3,058,450.71	28.5%	3	720,000.00	27.3%	23.5%
3	Automóvil	2,281,044.39	21.2%	1	1,027,119.64	38.9%	45.0%
4	Incendio	581,707.14	5.4%	6	7,425.85	0.3%	1.3%
5	Accidentes Personales	368,610.67	3.4%	4	20,000.00	0.8%	5.4%
6	Otros	303,314.48	2.8%	7	7,174.23	0.3%	2.4%
7	Vida Individual	167,581.14	1.6%	5	20,000.00	0.8%	11.9%
8	Ramos Técnicos	166,165.80	1.5%	11	599.85	0.0%	0.4%
9	Fianzas	157,060.19	1.5%	12	0.00	0.0%	0.0%
10	Responsabilidad Civil	9,624.91	0.1%	9	3,368.97	0.1%	35.0%
11	Multirisgo	8,851.74	0.1%	8	6,470.61	0.2%	73.1%
12	Transporte de Carga	398.05	0.0%	10	2,351.99	0.1%	590.9%
13	Salud	0.00	0.0%	13	0.00	0.0%	0.0%
14	Robo	-7,225.55	-0.1%	14	0.00	0.0%	0.0%
TOTAL		\$10,749,596.75	100%		\$2,642,057.93	100%	24.6%

MULTIBANK SEGUROS, S.A

AL MES DE MAYO DE 2022



Superintendencia de Seguros y Reaseguros de Panamá Participación de Mercado por Aseguradora



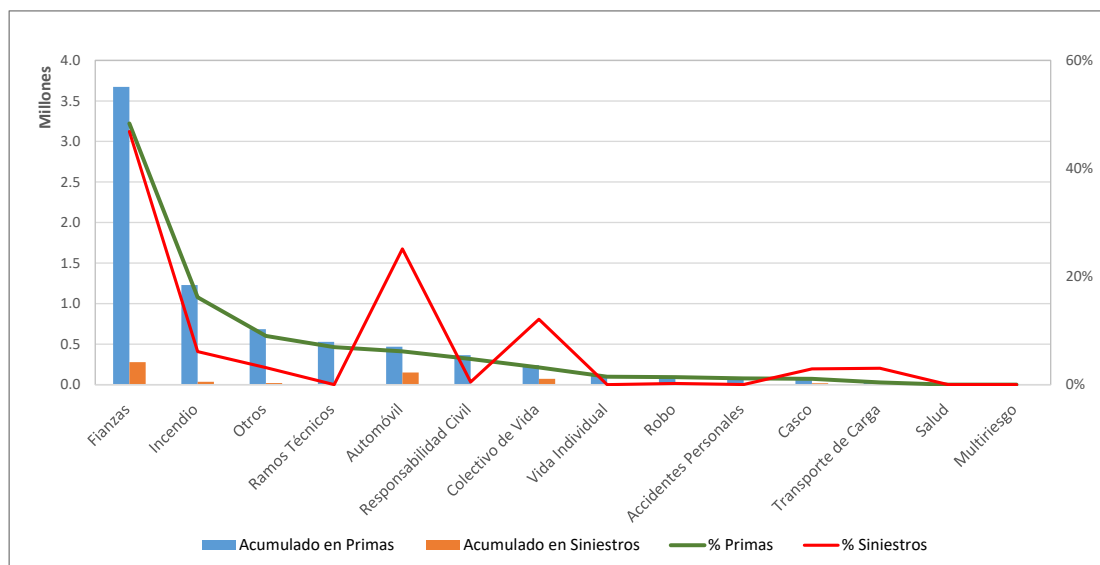
NACIONAL DE SEGUROS DE PANAMÁ Y CENTROAMÉRICA

AL MES DE MAYO DE 2022

#	Ramos de Seguros	Acumulado en Primas	% Primas	#	Acumulado en Siniestros	% Siniestros	Sinestralidad Promedio
1	Fianzas	3,674,564.52	48.3%	1	277,558.60	46.8%	7.6%
2	Incendio	1,229,620.48	16.2%	4	36,308.12	6.1%	3.0%
3	Otros	683,561.20	9.0%	5	18,743.35	3.2%	2.7%
4	Ramos Técnicos	528,607.23	7.0%	11	0.00	0.0%	0.0%
5	Automóvil	468,683.31	6.2%	2	148,774.46	25.1%	31.7%
6	Responsabilidad Civil	362,339.99	4.8%	8	2,984.05	0.5%	0.8%
7	Colectivo de Vida	240,935.39	3.2%	3	71,791.16	12.1%	29.8%
8	Vida Individual	109,974.39	1.4%	12	0.00	0.0%	0.0%
9	Robo	105,022.42	1.4%	9	1,214.95	0.2%	1.2%
10	Accidentes Personales	87,547.59	1.2%	10	52.94	0.0%	0.1%
11	Casco	82,210.54	1.1%	7	17,209.73	2.9%	20.9%
12	Transporte de Carga	29,845.69	0.4%	6	17,898.44	3.0%	60.0%
13	Salud	0.00	0.0%	13	0.00	0.0%	0.0%
14	Multirisgo	0.00	0.0%	14	0.00	0.0%	0.0%
TOTAL		\$7,602,912.75	100%		\$592,535.80	100%	7.8%

NACIONAL DE SEGUROS DE PANAMÁ Y CENTROAMÉRICA

AL MES DE MAYO DE 2022



Superintendencia de Seguros y Reaseguros de Panamá Participación de Mercado por Aseguradora



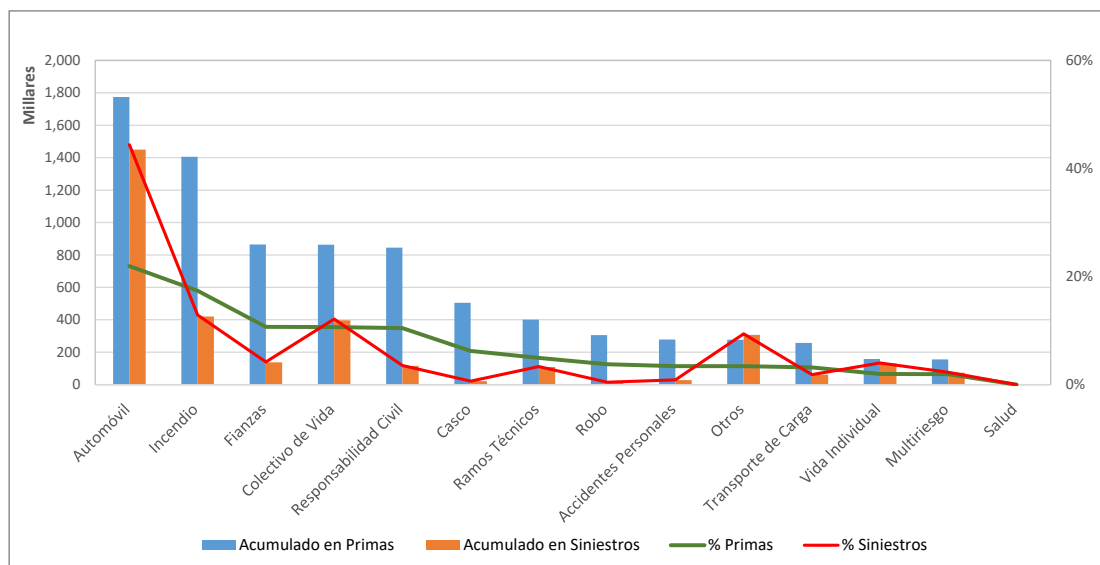
ÓPTIMA COMPAÑÍA DE SEGUROS, S.A.

AL MES DE MAYO DE 2022

#	Ramos de Seguros	Acumulado en Primas	% Primas	#	Acumulado en Siniestros	% Siniestros	Sinestralidad Promedio
1	Automóvil	1,774,711.33	21.9%	1	1,450,309.42	44.4%	81.7%
2	Incendio	1,405,222.41	17.4%	2	420,273.55	12.9%	29.9%
3	Fianzas	864,288.93	10.7%	5	137,483.75	4.2%	15.9%
4	Colectivo de Vida	862,977.92	10.7%	3	396,924.45	12.2%	46.0%
5	Responsabilidad Civil	844,615.98	10.4%	7	115,000.99	3.5%	13.6%
6	Casco	505,221.96	6.2%	12	21,417.09	0.7%	4.2%
7	Ramos Técnicos	400,146.47	4.9%	8	109,157.49	3.3%	27.3%
8	Robo	305,872.39	3.8%	13	14,249.59	0.4%	4.7%
9	Accidentes Personales	277,631.13	3.4%	11	28,281.97	0.9%	10.2%
10	Otros	277,343.15	3.4%	4	307,132.20	9.4%	110.7%
11	Transporte de Carga	257,721.76	3.2%	10	61,204.06	1.9%	23.7%
12	Vida Individual	158,784.51	2.0%	6	131,090.72	4.0%	82.6%
13	Multirisgo	156,251.12	1.9%	9	74,107.40	2.3%	47.4%
14	Salud	0.00	0.0%	14	0.00	0.0%	0.0%
TOTAL		\$8,090,789.06	100%		\$3,266,632.68	100%	40.4%

ÓPTIMA COMPAÑÍA DE SEGUROS, S.A.

AL MES DE MAYO DE 2022



Superintendencia de Seguros y Reaseguros de Panamá Participación de Mercado por Aseguradora



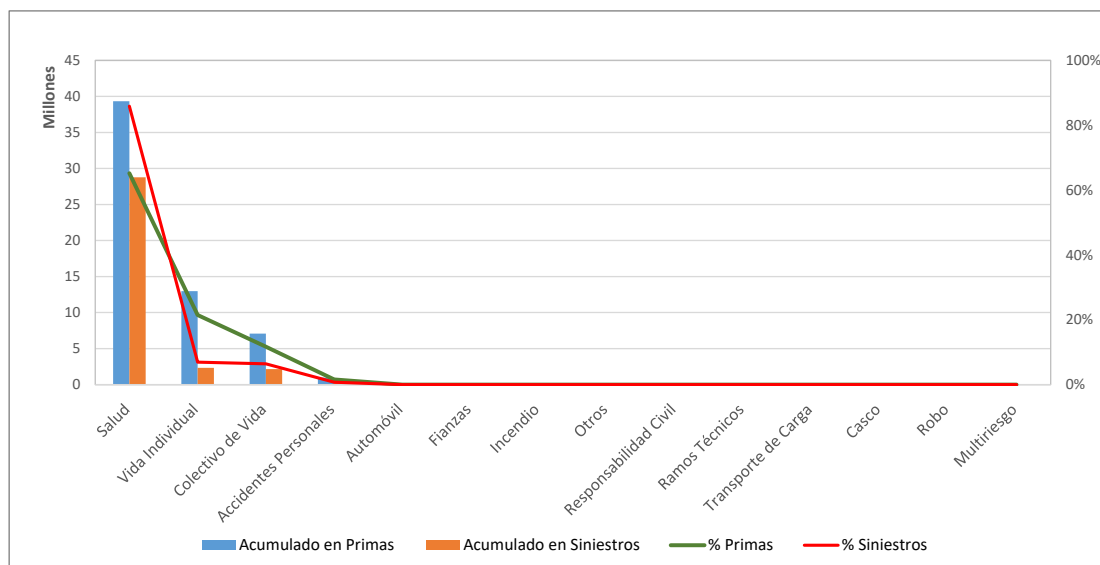
PAN AMERICAN LIFE INSURANCE DE PANAMÁ, S.A

AL MES DE MAYO DE 2022

#	Ramos de Seguros	Acumulado en Primas	% Primas	#	Acumulado en Siniestros	% Siniestros	Sinestralidad Promedio
1	Salud	39,344,366.45	65.2%	1	28,766,779.71	85.9%	73.1%
2	Vida Individual	12,963,239.18	21.5%	2	2,320,349.51	6.9%	17.9%
3	Colectivo de Vida	7,074,029.79	11.7%	3	2,157,598.25	6.4%	30.5%
4	Accidentes Personales	968,653.51	1.6%	4	250,067.97	0.7%	25.8%
5	Automóvil	0.00	0.0%	5	0.00	0.0%	0.0%
6	Fianzas	0.00	0.0%	6	0.00	0.0%	0.0%
7	Incendio	0.00	0.0%	7	0.00	0.0%	0.0%
8	Otros	0.00	0.0%	8	0.00	0.0%	0.0%
9	Responsabilidad Civil	0.00	0.0%	9	0.00	0.0%	0.0%
10	Ramos Técnicos	0.00	0.0%	10	0.00	0.0%	0.0%
11	Transporte de Carga	0.00	0.0%	11	0.00	0.0%	0.0%
12	Casco	0.00	0.0%	12	0.00	0.0%	0.0%
13	Robo	0.00	0.0%	13	0.00	0.0%	0.0%
14	Multirisgo	0.00	0.0%	14	0.00	0.0%	0.0%
TOTAL		\$60,350,288.93	100%		\$33,494,795.44	100%	55.5%

PAN AMERICAN LIFE INSURANCE DE PANAMÁ, S.A

AL MES DE MAYO DE 2022



Superintendencia de Seguros y Reaseguros de Panamá Participación de Mercado por Aseguradora



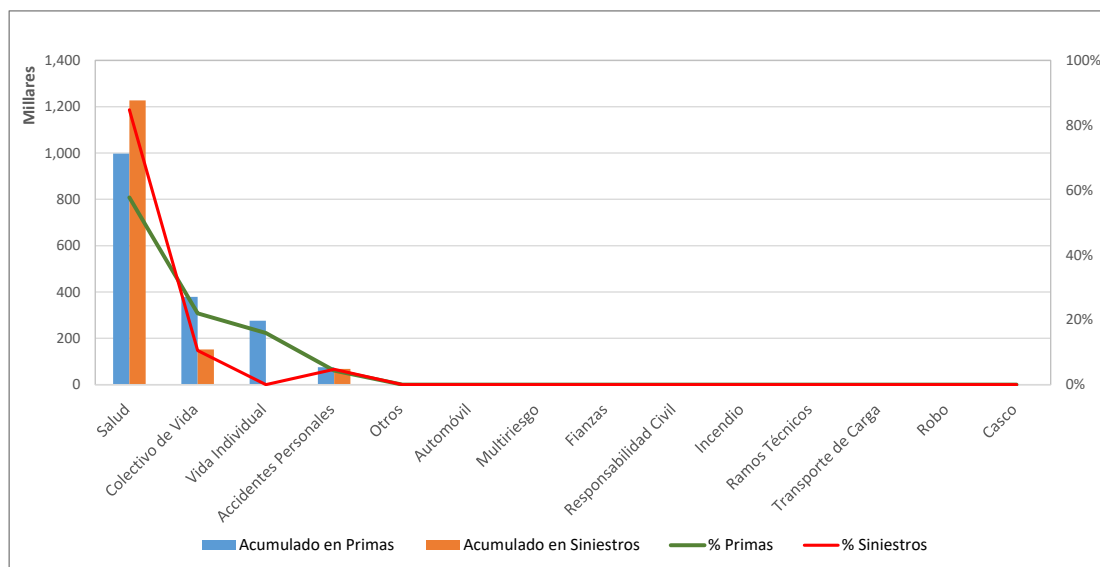
SAGICOR PANAMÁ, S.A

AL MES DE MAYO DE 2022

#	Ramos de Seguros	Acumulado en Primas	% Primas	#	Acumulado en Siniestros	% Siniestros	Sinestralidad Promedio
1	Salud	997,138.83	57.7%	1	1,227,123.81	84.8%	123.1%
2	Colectivo de Vida	379,249.48	22.0%	2	152,213.11	10.5%	40.1%
3	Vida Individual	275,621.94	16.0%	4	0.00	0.0%	0.0%
4	Accidentes Personales	75,206.00	4.4%	3	68,241.54	4.7%	90.7%
5	Otros	0.00	0.0%	5	0.00	0.0%	0.0%
6	Automóvil	0.00	0.0%	6	0.00	0.0%	0.0%
7	Multirisgo	0.00	0.0%	7	0.00	0.0%	0.0%
8	Fianzas	0.00	0.0%	8	0.00	0.0%	0.0%
9	Responsabilidad Civil	0.00	0.0%	9	0.00	0.0%	0.0%
10	Incendio	0.00	0.0%	10	0.00	0.0%	0.0%
11	Ramos Técnicos	0.00	0.0%	11	0.00	0.0%	0.0%
12	Transporte de Carga	0.00	0.0%	12	0.00	0.0%	0.0%
13	Robo	0.00	0.0%	13	0.00	0.0%	0.0%
14	Casco	0.00	0.0%	14	0.00	0.0%	0.0%
TOTAL		\$1,727,216.25	100%		\$1,447,578.46	100%	83.8%

SAGICOR PANAMÁ, S.A

AL MES DE MAYO DE 2022



Superintendencia de Seguros y Reaseguros de Panamá Participación de Mercado por Aseguradora



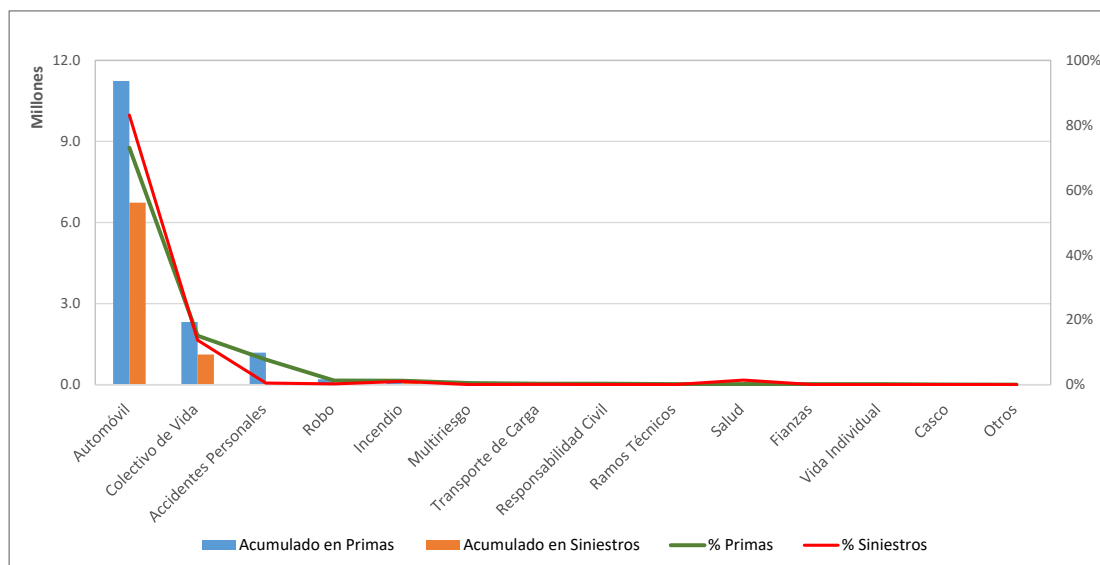
SEGUROS FEDPA, S.A

AL MES DE MAYO DE 2022

#	Ramos de Seguros	Acumulado en Primas	% Primas	#	Acumulado en Siniestros	% Siniestros	Sinestralidad Promedio
1	Automóvil	11,241,746.48	73.1%	1	6,738,884.64	83.1%	59.9%
2	Colectivo de Vida	2,316,572.70	15.1%	2	1,111,631.33	13.7%	48.0%
3	Accidentes Personales	1,187,953.75	7.7%	5	39,774.95	0.5%	3.3%
4	Robo	196,914.62	1.3%	6	18,069.37	0.2%	9.2%
5	Incendio	180,608.11	1.2%	4	79,023.27	1.0%	43.8%
6	Multirisgo	74,089.07	0.5%	12	0.00	0.0%	0.0%
7	Transporte de Carga	43,331.77	0.3%	7	5,343.30	0.1%	12.3%
8	Responsabilidad Civil	40,478.94	0.3%	8	425.04	0.0%	1.1%
9	Ramos Técnicos	26,412.30	0.2%	11	9.28	0.0%	0.0%
10	Salud	25,792.91	0.2%	3	112,198.44	1.4%	435.0%
11	Fianzas	24,276.82	0.2%	10	43.55	0.0%	0.2%
12	Vida Individual	22,987.66	0.1%	13	0.00	0.0%	0.0%
13	Casco	3,389.69	0.0%	9	162.52	0.0%	4.8%
14	Otros	0.00	0.0%	14	0.00	0.0%	0.0%
TOTAL		\$15,384,554.82	100%		\$8,105,565.69	100%	52.7%

SEGUROS FEDPA, S.A

AL MES DE MAYO DE 2022



Superintendencia de Seguros y Reaseguros de Panamá Participación de Mercado por Aseguradora



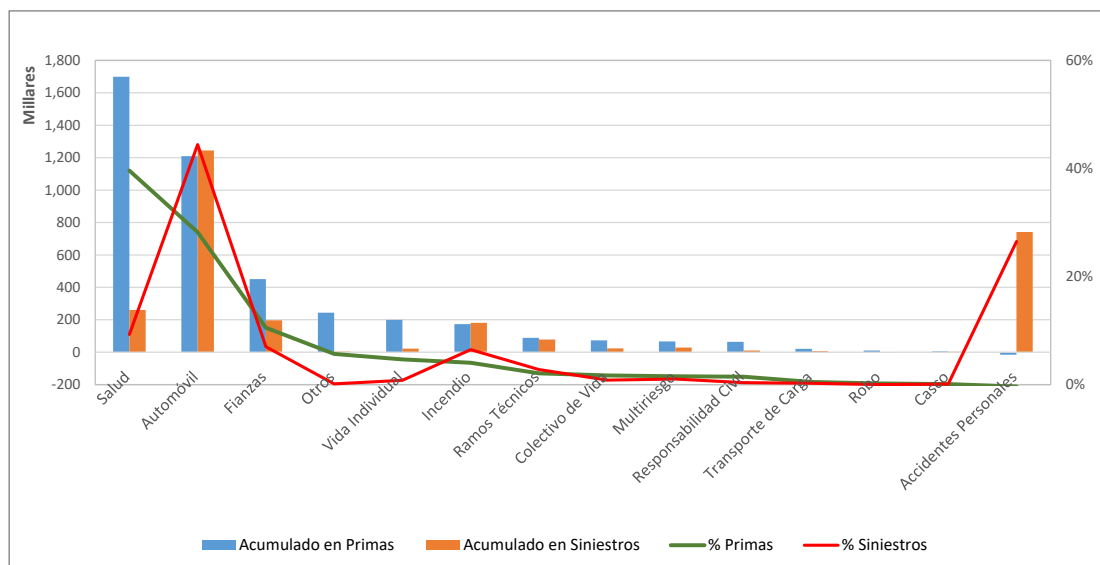
LA REGIONAL DE SEGUROS, S.A.

AL MES DE MAYO DE 2022

#	Ramos de Seguros	Acumulado en Primas	% Primas	#	Acumulado en Siniestros	% Siniestros	Sinestralidad Promedio
1	Salud	1,699,238.13	39.6%	3	260,308.85	9.3%	15.3%
2	Automóvil	1,209,752.88	28.2%	1	1,244,444.66	44.4%	102.9%
3	Fianzas	451,171.79	10.5%	4	196,593.15	7.0%	43.6%
4	Otros	243,364.16	5.7%	12	4,212.95	0.2%	1.7%
5	Vida Individual	199,837.08	4.7%	9	22,100.00	0.8%	11.1%
6	Incendio	173,356.07	4.0%	5	180,719.88	6.5%	104.2%
7	Ramos Técnicos	88,889.80	2.1%	6	78,160.57	2.8%	87.9%
8	Colectivo de Vida	73,512.54	1.7%	8	24,006.98	0.9%	32.7%
9	Multirisgo	66,836.81	1.6%	7	28,956.18	1.0%	43.3%
10	Responsabilidad Civil	63,286.74	1.5%	10	10,588.75	0.4%	16.7%
11	Transporte de Carga	21,084.39	0.5%	11	6,790.97	0.2%	32.2%
12	Robo	9,931.83	0.2%	14	250.00	0.0%	2.5%
13	Casco	4,739.89	0.1%	13	2,851.53	0.1%	60.2%
14	Accidentes Personales	-15,178.28	-0.4%	2	741,417.46	26.5%	-4884.7%
TOTAL		\$4,289,823.83	100%		\$2,801,401.93	100%	65.3%

LA REGIONAL DE SEGUROS, S.A.

AL MES DE MAYO DE 2022



Superintendencia de Seguros y Reaseguros de Panamá Participación de Mercado por Aseguradora



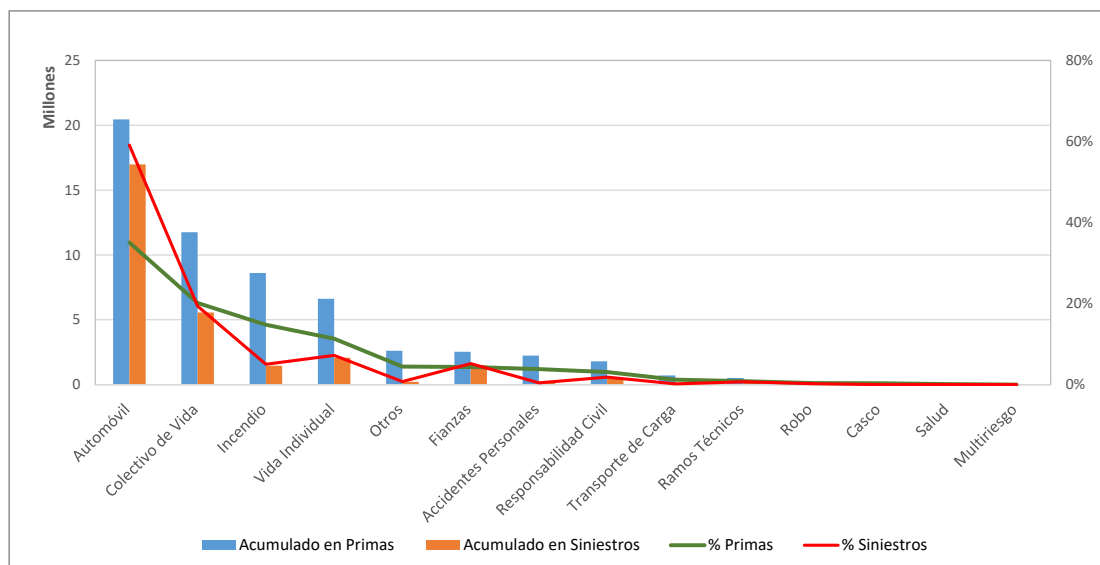
SEGUROS SURAMERICANA, S.A

AL MES DE MAYO DE 2022

#	Ramos de Seguros	Acumulado en Primas	% Primas	#	Acumulado en Siniestros	% Siniestros	Sinestralidad Promedio
1	Automóvil	20,446,706.50	35.1%	1	16,973,665.19	59.1%	83.0%
2	Colectivo de Vida	11,751,492.89	20.2%	2	5,559,754.05	19.4%	47.3%
3	Incendio	8,611,141.78	14.8%	5	1,451,128.73	5.1%	16.9%
4	Vida Individual	6,622,019.73	11.4%	3	2,071,957.98	7.2%	31.3%
5	Otros	2,605,841.19	4.5%	7	223,023.13	0.8%	8.6%
6	Fianzas	2,538,766.85	4.4%	4	1,482,507.85	5.2%	58.4%
7	Accidentes Personales	2,235,517.40	3.8%	9	121,970.57	0.4%	5.5%
8	Responsabilidad Civil	1,798,297.24	3.1%	6	525,819.77	1.8%	29.2%
9	Transporte de Carga	707,933.14	1.2%	11	53,609.72	0.2%	7.6%
10	Ramos Técnicos	507,799.68	0.9%	8	195,420.71	0.7%	38.5%
11	Robo	220,077.24	0.4%	10	60,880.47	0.2%	27.7%
12	Casco	181,912.79	0.3%	13	0.00	0.0%	0.0%
13	Salud	84,843.43	0.1%	12	1,725.63	0.0%	2.0%
14	Multirisgo	0.00	0.0%	14	0.00	0.0%	0.0%
TOTAL		\$58,312,349.86	100%		\$28,721,463.80	100%	49.3%

SEGUROS SURAMERICANA, S.A

AL MES DE MAYO DE 2022



Superintendencia de Seguros y Reaseguros de Panamá Participación de Mercado por Aseguradora



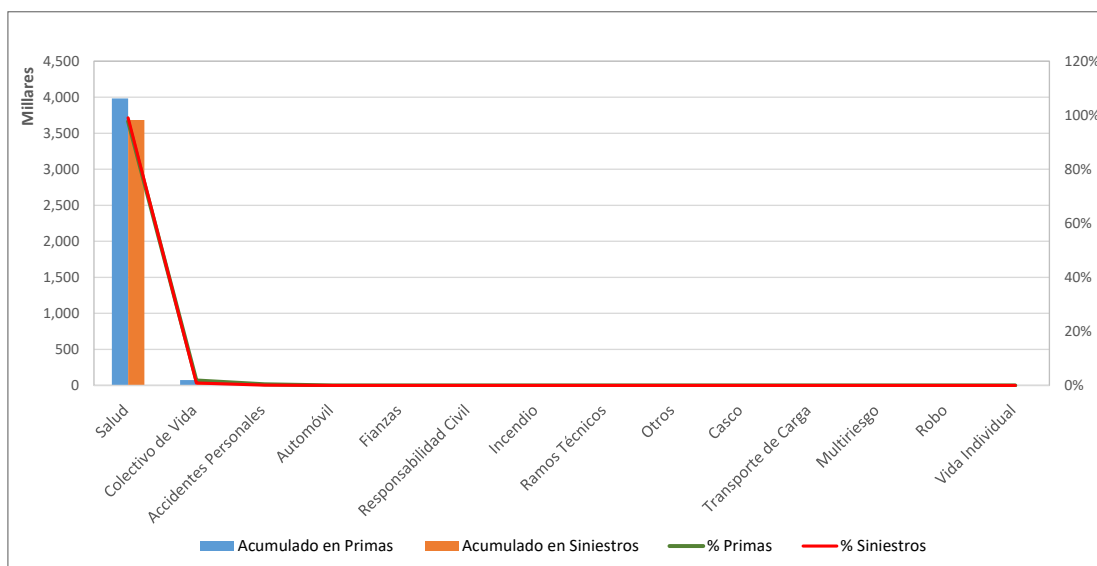
VIVIR COMPAÑÍA DE SEGUROS, SA.

AL MES DE MAYO DE 2022

#	Ramos de Seguros	Acumulado en Primas	% Primas	#	Acumulado en Siniestros	% Siniestros	Sinestralidad Promedio
1	Salud	3,984,443.58	97.7%	1	3,683,845.82	99.0%	92.5%
2	Colectivo de Vida	74,829.36	1.8%	2	32,343.35	0.9%	43.2%
3	Accidentes Personales	17,836.51	0.4%	3	3,053.91	0.1%	17.1%
4	Automóvil	0.00	0.0%	4	0.00	0.0%	0.0%
5	Fianzas	0.00	0.0%	5	0.00	0.0%	0.0%
6	Responsabilidad Civil	0.00	0.0%	6	0.00	0.0%	0.0%
7	Incendio	0.00	0.0%	7	0.00	0.0%	0.0%
8	Ramos Técnicos	0.00	0.0%	8	0.00	0.0%	0.0%
9	Otros	0.00	0.0%	9	0.00	0.0%	0.0%
10	Casco	0.00	0.0%	10	0.00	0.0%	0.0%
11	Transporte de Carga	0.00	0.0%	11	0.00	0.0%	0.0%
12	Multirisgo	0.00	0.0%	12	0.00	0.0%	0.0%
13	Robo	0.00	0.0%	13	0.00	0.0%	0.0%
14	Vida Individual	0.00	0.0%	14	0.00	0.0%	0.0%
TOTAL		\$4,077,109.45	100%		\$3,719,243.08	100%	91.2%

VIVIR COMPAÑÍA DE SEGUROS, SA.

AL MES DE MAYO DE 2022



Superintendencia de Seguros y Reaseguros de Panamá Participación de Mercado por Aseguradora



WORLDWIDE MEDICAL ASSURANCE, LTD

AL MES DE MAYO DE 2022

#	Ramos de Seguros	Acumulado en Primas	% Primas	#	Acumulado en Siniestros	% Siniestros	Sinestralidad Promedio
1	Salud	14,626,932.03	86.0%	1	12,555,124.01	86.1%	85.8%
2	Vida Individual	2,285,358.12	13.4%	2	1,910,000.00	13.1%	83.6%
3	Colectivo de Vida	104,063.88	0.6%	3	124,557.10	0.9%	119.7%
4	Accidentes Personales	0.00	0.0%	4	472.95	0.0%	0.0%
5	Automóvil	0.00	0.0%	5	0.00	0.0%	0.0%
6	Fianzas	0.00	0.0%	6	0.00	0.0%	0.0%
7	Incendio	0.00	0.0%	7	0.00	0.0%	0.0%
8	Transporte de Carga	0.00	0.0%	8	0.00	0.0%	0.0%
9	Responsabilidad Civil	0.00	0.0%	9	0.00	0.0%	0.0%
10	Casco	0.00	0.0%	10	0.00	0.0%	0.0%
11	Multiriesgo	0.00	0.0%	11	0.00	0.0%	0.0%
12	Ramos Técnicos	0.00	0.0%	12	0.00	0.0%	0.0%
13	Otros	0.00	0.0%	13	0.00	0.0%	0.0%
14	Robo	0.00	0.0%	14	0.00	0.0%	0.0%
TOTAL		\$17,016,354.03	100%		\$14,590,154.06	100%	85.7%

WORLDWIDE MEDICAL ASSURANCE, LTD

AL MES DE MAYO DE 2022

