

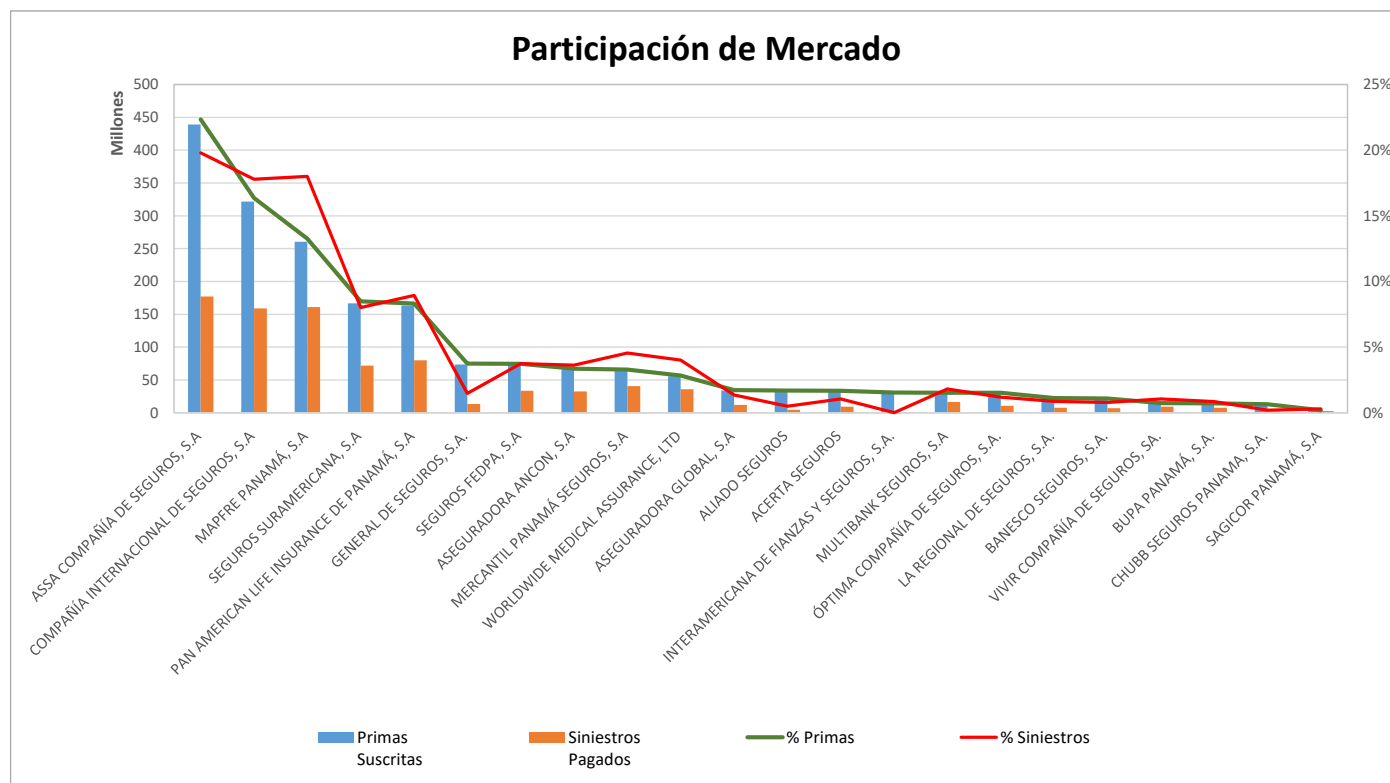
Superintendencia de Seguros y Reaseguros de Panamá

Participación de Mercado por Aseguradora



AL MES DE DICIEMBRE DE 2024

#	Compañía de Seguros	Primas Suscritas	% Primas	#	Siniestros Pagados	% Siniestros	Sinestralidad Promedio
1	ASSA COMPAÑÍA DE SEGUROS, S.A	439,123,294.50	22.3%	1	177,143,840.57	19.8%	40.3%
2	COMPAÑÍA INTERNACIONAL DE SEGUROS, S.A	321,667,772.21	16.4%	3	159,171,702.89	17.8%	49.5%
3	MAPFRE PANAMÁ, S.A	260,544,265.79	13.3%	2	161,172,656.05	18.0%	61.9%
4	SEGUROS SURAMERICANA, S.A	166,809,006.44	8.5%	5	71,788,019.25	8.0%	43.0%
5	PAN AMERICAN LIFE INSURANCE DE PANAMÁ, S.A	163,501,010.30	8.3%	4	79,954,025.95	8.9%	48.9%
6	GENERAL DE SEGUROS, S.A.	73,664,647.09	3.7%	11	13,283,208.77	1.5%	18.0%
7	SEGUROS FEDPA, S.A	73,476,337.17	3.7%	8	33,591,560.97	3.8%	45.7%
8	ASEGURADORA ANCON, S.A	66,060,798.74	3.4%	9	32,455,270.76	3.6%	49.1%
9	MERCANTIL PANAMÁ SEGUROS, S.A	64,888,725.67	3.3%	6	40,718,515.80	4.6%	62.8%
10	WORLDWIDE MEDICAL ASSURANCE, LTD	55,848,558.73	2.8%	7	35,902,329.03	4.0%	64.3%
11	ASEGURADORA GLOBAL, S.A	34,057,733.02	1.7%	12	12,185,762.46	1.4%	35.8%
12	ALIADO SEGUROS	33,237,048.34	1.7%	19	4,539,282.90	0.5%	13.7%
13	ACERTA SEGUROS	33,164,151.87	1.7%	15	9,418,938.93	1.1%	28.4%
14	INTERAMERICANA DE FIANZAS Y SEGUROS, S.A.	30,389,651.63	1.5%	22	118,282.54	0.0%	0.4%
15	MULTIBANK SEGUROS, S.A	30,177,978.85	1.5%	10	16,283,362.07	1.8%	54.0%
16	ÓPTIMA COMPAÑÍA DE SEGUROS, S.A.	30,029,037.88	1.5%	13	10,678,543.65	1.2%	35.6%
17	LA REGIONAL DE SEGUROS, S.A.	22,063,977.77	1.1%	16	7,754,227.68	0.9%	35.1%
18	BANESCO SEGUROS, S.A.	21,533,990.86	1.1%	18	7,035,906.86	0.8%	32.7%
19	VIVIR COMPAÑÍA DE SEGUROS, S.A.	14,405,814.22	0.7%	14	9,488,396.62	1.1%	65.9%
20	BUPA PANAMÁ, S.A.	14,328,441.73	0.7%	17	7,580,081.02	0.8%	52.9%
21	CHUBB SEGUROS PANAMA, S.A.	12,743,797.13	0.6%	21	1,806,916.40	0.2%	14.2%
22	SAGICOR PANAMÁ, S.A	3,778,554.08	0.2%	20	2,724,233.86	0.3%	72.1%
TOTAL		\$1,965,494,594.02	100%		\$894,795,065.03	100%	45.5%



Superintendencia de Seguros y Reaseguros de Panamá Participación de Mercado por Aseguradora



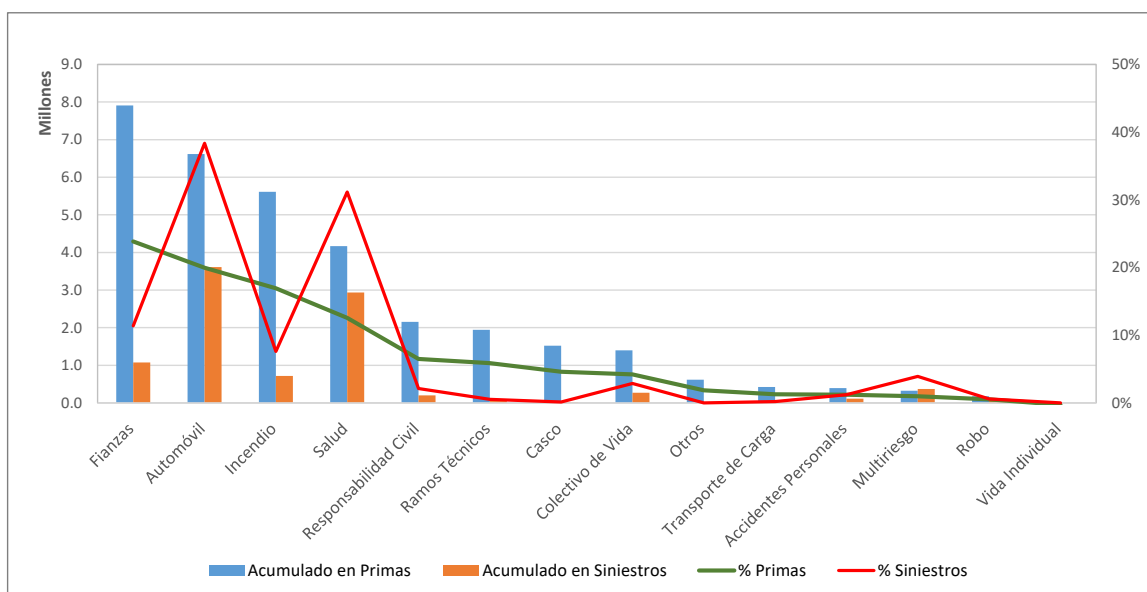
ACERTA SEGUROS

AL MES DE DICIEMBRE DE 2024

#	Ramos de Seguros	Acumulado en Primas	% Primas	#	Acumulado en Siniestros	% Siniestros	Sinestralidad Promedio
1	Fianzas	7,908,741.38	23.8%	5	1,071,850.94	11.4%	13.6%
2	Automóvil	6,618,286.58	20.0%	1	3,612,519.90	38.4%	54.6%
4	Incendio	5,613,595.05	16.9%	6	714,981.84	7.6%	12.7%
3	Salud	4,166,287.04	12.6%	2	2,933,485.41	31.1%	70.4%
7	Responsabilidad Civil	2,155,951.94	6.5%	8	198,575.09	2.1%	9.2%
5	Ramos Técnicos	1,944,178.27	5.9%	7	49,281.69	0.5%	2.5%
8	Casco	1,521,042.23	4.6%	3	13,504.78	0.1%	0.9%
6	Colectivo de Vida	1,398,664.93	4.2%	4	269,552.38	2.9%	19.3%
11	Otros	617,554.97	1.9%	12	11.58	0.0%	0.0%
10	Transporte de Carga	421,736.81	1.3%	11	17,728.16	0.2%	4.2%
9	Accidentes Personales	395,947.87	1.2%	10	113,299.38	1.2%	28.6%
12	Multiriesgo	321,764.01	1.0%	9	369,382.46	3.9%	114.8%
13	Robo	173,774.03	0.5%	13	54,765.32	0.6%	31.5%
14	Vida Individual	-93,373.24	-0.3%	14	0.00	0.0%	0.0%
TOTAL		\$33,164,151.87	100%		\$9,418,938.93	100%	28.4%

ACERTA SEGUROS

AL MES DE DICIEMBRE DE 2024



Superintendencia de Seguros y Reaseguros de Panamá Participación de Mercado por Aseguradora



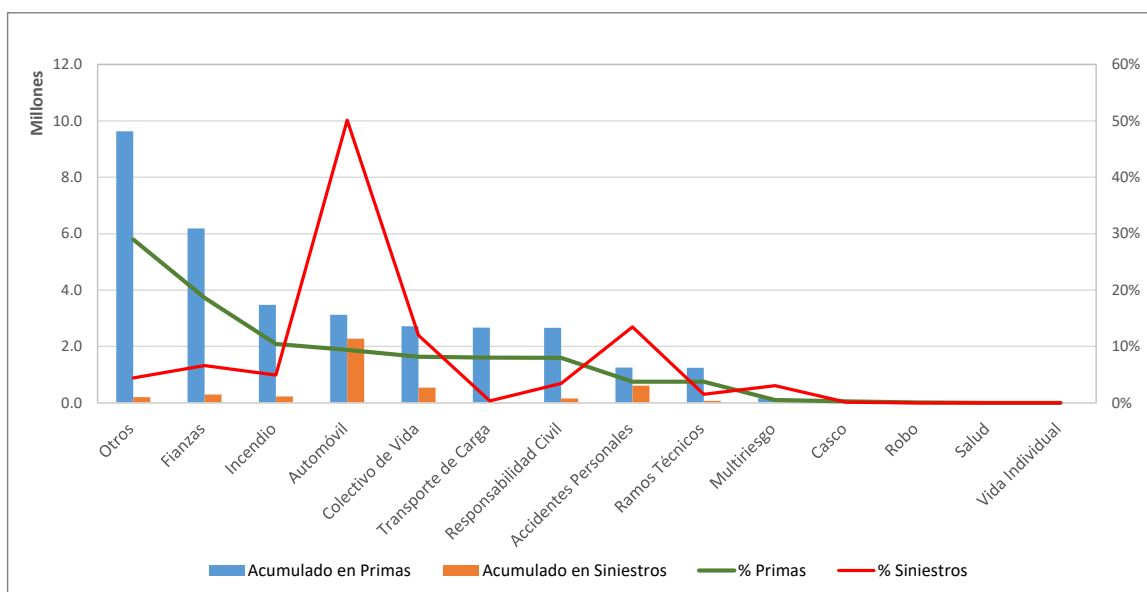
ALIADO SEGUROS

AL MES DE DICIEMBRE DE 2024

#	Ramos de Seguros	Acumulado en Primas	% Primas	#	Acumulado en Siniestros	% Siniestros	Sinestralidad Promedio
3	Otros	9,628,972.14	29.0%	2	199,952.91	4.4%	2.1%
1	Fianzas	6,188,084.14	18.6%	6	299,605.13	6.6%	4.8%
5	Incendio	3,477,009.08	10.5%	3	224,061.04	4.9%	6.4%
4	Automóvil	3,120,818.17	9.4%	1	2,275,159.08	50.1%	72.9%
6	Colectivo de Vida	2,715,072.42	8.2%	4	543,260.75	12.0%	20.0%
9	Transporte de Carga	2,667,582.94	8.0%	8	15,742.75	0.3%	0.6%
2	Responsabilidad Civil	2,659,237.92	8.0%	10	156,273.63	3.4%	5.9%
8	Accidentes Personales	1,253,266.76	3.8%	5	611,178.59	13.5%	48.8%
7	Ramos Técnicos	1,247,171.17	3.8%	7	69,536.41	1.5%	5.6%
10	Multirisgo	166,768.37	0.5%	9	139,298.57	3.1%	83.5%
11	Casco	92,850.68	0.3%	12	4,713.48	0.1%	5.1%
12	Robo	20,214.55	0.1%	11	500.56	0.0%	2.5%
13	Salud	0.00	0.0%	13	0.00	0.0%	0.0%
14	Vida Individual	0.00	0.0%	14	0.00	0.0%	0.0%
TOTAL		\$33,237,048.34	100%		\$4,539,282.90	100%	13.7%

ALIADO SEGUROS

AL MES DE DICIEMBRE DE 2024



Superintendencia de Seguros y Reaseguros de Panamá Participación de Mercado por Aseguradora



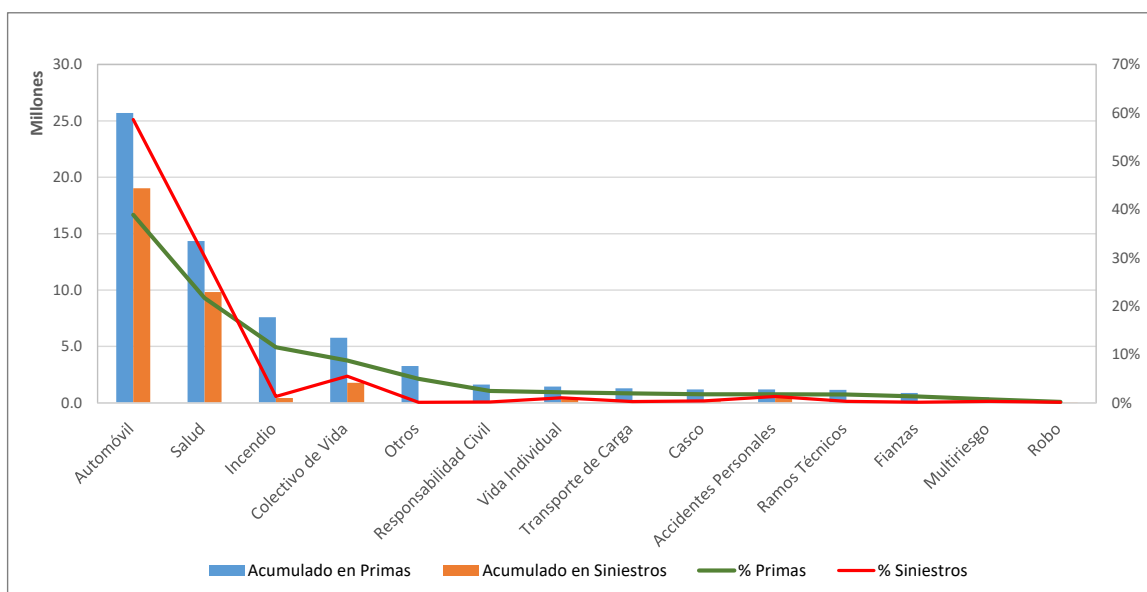
ASEGURADORA ANCON, S.A

AL MES DE DICIEMBRE DE 2024

#	Ramos de Seguros	Acumulado en Primas	% Primas	#	Acumulado en Siniestros	% Siniestros	Sinestralidad Promedio
1	Automóvil	25,698,041.19	38.9%	1	19,022,413.21	58.6%	74.0%
2	Salud	14,341,944.21	21.7%	2	9,828,134.10	30.3%	68.5%
6	Incendio	7,592,066.45	11.5%	6	427,237.59	1.3%	5.6%
4	Colectivo de Vida	5,776,599.08	8.7%	3	1,787,391.77	5.5%	30.9%
10	Otros	3,274,657.06	5.0%	14	37,713.09	0.1%	1.2%
3	Responsabilidad Civil	1,632,015.89	2.5%	7	63,589.26	0.2%	3.9%
9	Vida Individual	1,438,995.66	2.2%	10	340,999.99	1.1%	23.7%
8	Transporte de Carga	1,288,238.86	2.0%	9	92,199.41	0.3%	7.2%
11	Casco	1,189,686.70	1.8%	11	126,918.34	0.4%	10.7%
7	Accidentes Personales	1,186,013.38	1.8%	5	432,546.58	1.3%	36.5%
5	Ramos Técnicos	1,147,887.60	1.7%	12	108,176.75	0.3%	9.4%
13	Fianzas	871,136.97	1.3%	4	41,076.66	0.1%	4.7%
12	Multirisgo	487,936.99	0.7%	8	104,509.16	0.3%	21.4%
14	Robo	135,578.70	0.2%	13	42,364.85	0.1%	31.2%
TOTAL		\$66,060,798.74	100%		\$32,455,270.76	100%	49.1%

ASEGURADORA ANCON, S.A

AL MES DE DICIEMBRE DE 2024



Superintendencia de Seguros y Reaseguros de Panamá Participación de Mercado por Aseguradora



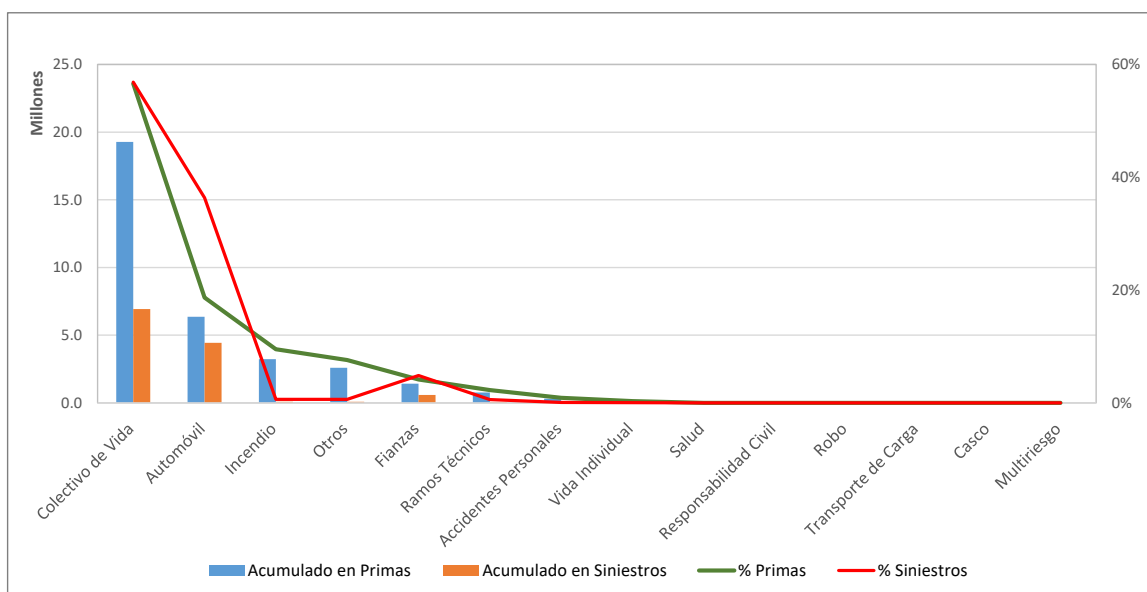
ASEGURADORA GLOBAL, S.A

AL MES DE DICIEMBRE DE 2024

#	Ramos de Seguros	Acumulado en Primas	% Primas	#	Acumulado en Siniestros	% Siniestros	Sinestralidad Promedio
1	Colectivo de Vida	19,275,694.94	56.6%	1	6,928,779.61	56.9%	35.9%
2	Automóvil	6,362,606.43	18.7%	2	4,433,355.74	36.4%	69.7%
4	Incendio	3,235,407.55	9.5%	4	76,019.06	0.6%	2.3%
3	Otros	2,586,874.18	7.6%	5	74,538.21	0.6%	2.9%
5	Fianzas	1,414,780.71	4.2%	3	591,311.45	4.9%	41.8%
6	Ramos Técnicos	771,027.66	2.3%	6	71,758.39	0.6%	9.3%
7	Accidentes Personales	310,752.20	0.9%	7	7,000.00	0.1%	2.3%
8	Vida Individual	100,589.35	0.3%	8	3,000.00	0.0%	3.0%
9	Salud	0.00	0.0%	9	0.00	0.0%	0.0%
10	Responsabilidad Civil	0.00	0.0%	10	0.00	0.0%	0.0%
11	Robo	0.00	0.0%	11	0.00	0.0%	0.0%
12	Transporte de Carga	0.00	0.0%	12	0.00	0.0%	0.0%
13	Casco	0.00	0.0%	13	0.00	0.0%	0.0%
14	Multirisgo	0.00	0.0%	14	0.00	0.0%	0.0%
TOTAL		\$34,057,733.02	100%		\$12,185,762.46	100%	35.8%

ASEGURADORA GLOBAL, S.A

AL MES DE DICIEMBRE DE 2024



Superintendencia de Seguros y Reaseguros de Panamá Participación de Mercado por Aseguradora



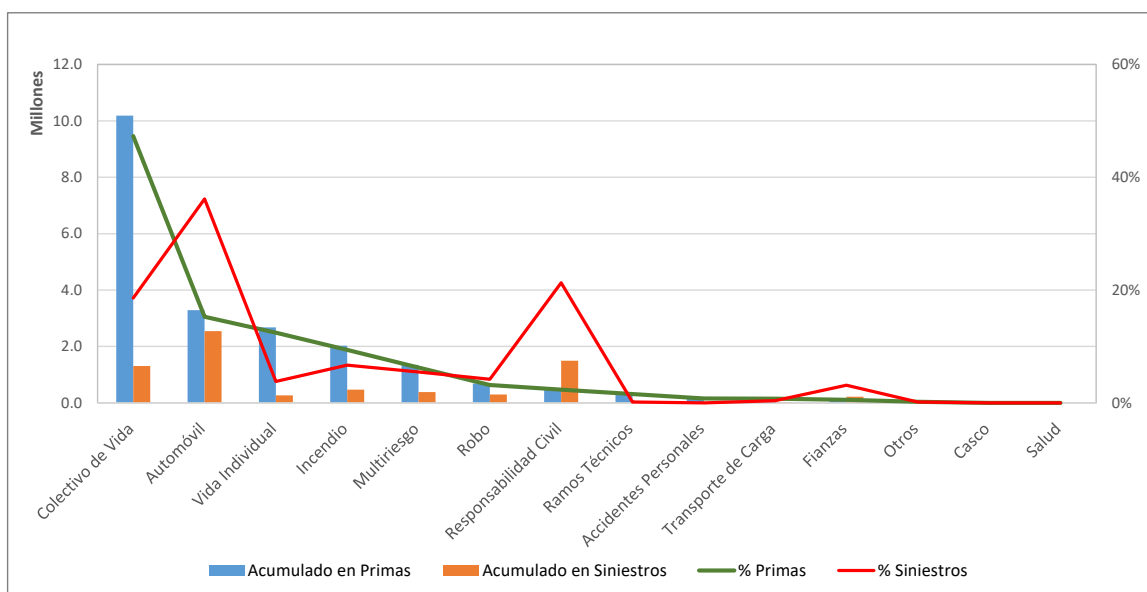
BANESCO SEGUROS, S.A.

AL MES DE DICIEMBRE DE 2024

#	Ramos de Seguros	Acumulado en Primas	% Primas	#	Acumulado en Siniestros	% Siniestros	Sinestralidad Promedio
1	Colectivo de Vida	10,184,801.55	47.3%	2	1,307,607.51	18.6%	12.8%
2	Automóvil	3,286,385.96	15.3%	1	2,543,930.38	36.2%	77.4%
3	Vida Individual	2,677,898.31	12.4%	7	266,050.00	3.8%	9.9%
4	Incendio	2,024,678.20	9.4%	4	471,121.93	6.7%	23.3%
5	Multirisgo	1,344,479.55	6.2%	5	386,789.33	5.5%	28.8%
11	Robo	685,695.60	3.2%	8	295,348.67	4.2%	43.1%
6	Responsabilidad Civil	506,553.00	2.4%	3	1,498,517.66	21.3%	295.8%
8	Ramos Técnicos	339,553.06	1.6%	6	9,741.34	0.1%	2.9%
10	Accidentes Personales	166,693.00	0.8%	12	219.33	0.0%	0.1%
9	Transporte de Carga	159,712.90	0.7%	10	26,723.85	0.4%	16.7%
7	Fianzas	114,205.11	0.5%	11	220,145.08	3.1%	192.8%
12	Otros	43,111.57	0.2%	13	9,711.78	0.1%	22.5%
14	Casco	900.00	0.0%	9	0.00	0.0%	0.0%
13	Salud	-676.95	0.0%	14	0.00	0.0%	0.0%
TOTAL		\$21,533,990.86	100%		\$7,035,906.86	100%	32.7%

BANESCO SEGUROS, S.A.

AL MES DE DICIEMBRE DE 2024



Superintendencia de Seguros y Reaseguros de Panamá Participación de Mercado por Aseguradora



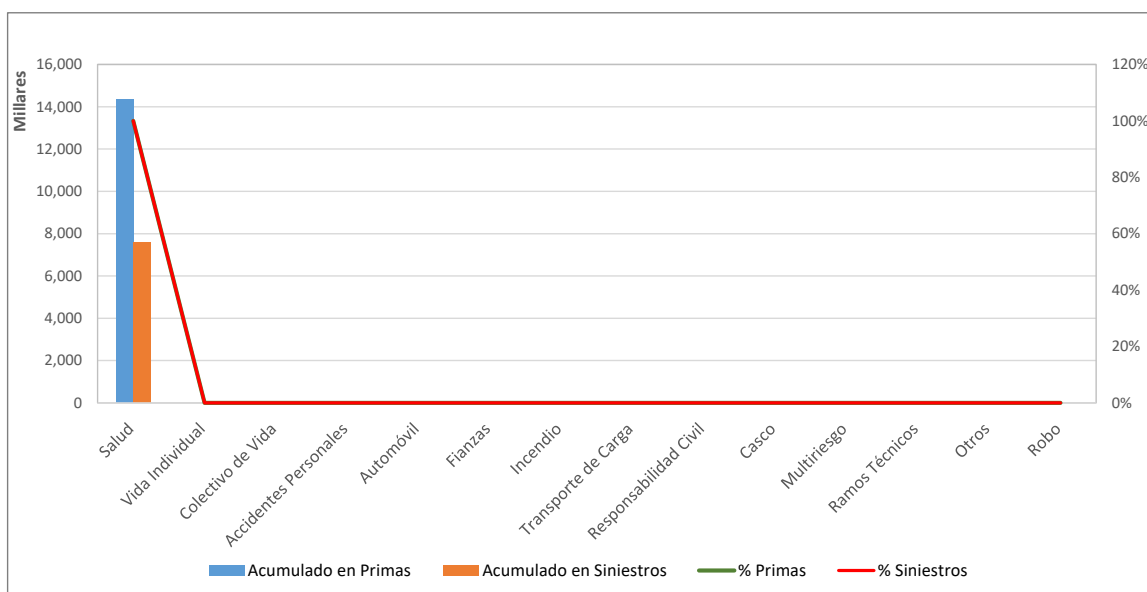
BUPA PANAMÁ, S.A.

AL MES DE DICIEMBRE DE 2024

#	Ramos de Seguros	Acumulado en Primas	% Primas	#	Acumulado en Siniestros	% Siniestros	Sinestralidad Promedio
1	Salud	14,328,441.73	100.0%	1	7,580,081.02	100.0%	52.9%
2	Vida Individual	0.00	0.0%	2	0.00	0.0%	0.0%
3	Colectivo de Vida	0.00	0.0%	3	0.00	0.0%	0.0%
4	Accidentes Personales	0.00	0.0%	4	0.00	0.0%	0.0%
5	Automóvil	0.00	0.0%	5	0.00	0.0%	0.0%
6	Fianzas	0.00	0.0%	6	0.00	0.0%	0.0%
7	Incendio	0.00	0.0%	7	0.00	0.0%	0.0%
8	Transporte de Carga	0.00	0.0%	8	0.00	0.0%	0.0%
9	Responsabilidad Civil	0.00	0.0%	9	0.00	0.0%	0.0%
10	Casco	0.00	0.0%	10	0.00	0.0%	0.0%
11	Multiriesgo	0.00	0.0%	11	0.00	0.0%	0.0%
12	Ramos Técnicos	0.00	0.0%	12	0.00	0.0%	0.0%
13	Otros	0.00	0.0%	13	0.00	0.0%	0.0%
14	Robo	0.00	0.0%	14	0.00	0.0%	0.0%
TOTAL		\$14,328,441.73	100%		\$7,580,081.02	100%	52.9%

BUPA PANAMÁ, S.A.

AL MES DE DICIEMBRE DE 2024



Superintendencia de Seguros y Reaseguros de Panamá Participación de Mercado por Aseguradora



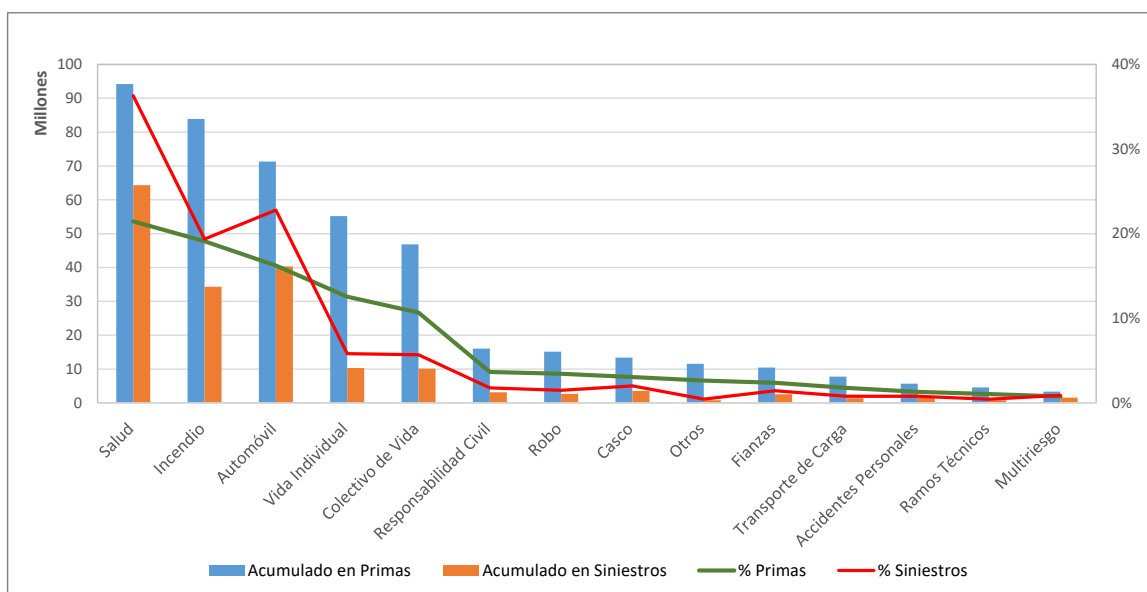
ASSA COMPAÑÍA DE SEGUROS, S.A

AL MES DE DICIEMBRE DE 2024

#	Ramos de Seguros	Acumulado en Primas	% Primas	#	Acumulado en Siniestros	% Siniestros	Sinestralidad Promedio
2	Salud	94,224,057.09	21.5%	2	64,307,336.93	36.3%	68.2%
1	Incendio	83,864,994.04	19.1%	1	34,311,318.67	19.4%	40.9%
3	Automóvil	71,277,280.29	16.2%	3	40,345,847.12	22.8%	56.6%
5	Vida Individual	55,164,741.14	12.6%	5	10,296,113.97	5.8%	18.7%
6	Colectivo de Vida	46,808,555.39	10.7%	6	10,086,262.38	5.7%	21.5%
4	Responsabilidad Civil	16,013,608.89	3.6%	11	3,156,259.48	1.8%	19.7%
10	Robo	15,117,277.05	3.4%	4	2,650,156.46	1.5%	17.5%
11	Casco	13,365,230.72	3.0%	7	3,540,796.03	2.0%	26.5%
8	Otros	11,524,507.84	2.6%	9	781,788.03	0.4%	6.8%
7	Fianzas	10,416,265.28	2.4%	14	2,545,889.09	1.4%	24.4%
12	Transporte de Carga	7,741,750.55	1.8%	10	1,369,703.51	0.8%	17.7%
14	Accidentes Personales	5,699,416.84	1.3%	12	1,407,101.81	0.8%	24.7%
9	Ramos Técnicos	4,556,049.70	1.0%	13	767,285.86	0.4%	16.8%
13	Multirisgo	3,349,559.68	0.8%	8	1,577,981.23	0.9%	47.1%
TOTAL		\$439,123,294.50	100%		\$177,143,840.57	100%	40.3%

ASSA COMPAÑÍA DE SEGUROS, S.A

AL MES DE DICIEMBRE DE 2024



Superintendencia de Seguros y Reaseguros de Panamá Participación de Mercado por Aseguradora



INTERAMERICANA DE FIANZAS Y SEGUROS

AL MES DE DICIEMBRE DE 2024

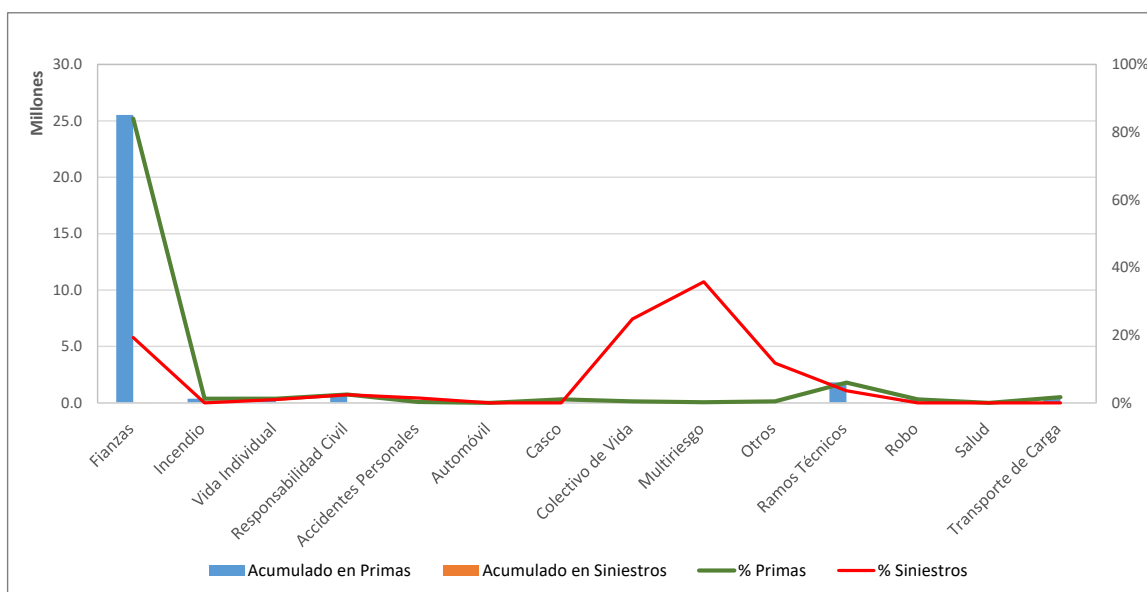
#	Ramos de Seguros	Acumulado en Primas	% Primas	#	Acumulado en Siniestros	% Siniestros	Sinestralidad Promedio
1	Fianzas	25,524,443.66	84.0%	1	22,825.15	19.3%	0.1%
2	Incendio	380,097.15	1.3%	2	0.00	0.0%	0.0%
3	Vida Individual	377,497.95	1.2%	3	1,177.00	1.0%	0.3%
4	Responsabilidad Civil	753,535.79	2.5%	4	2,830.59	2.4%	0.4%
5	Accidentes Personales	82,888.33	0.3%	5	1,731.02	1.5%	2.1%
6	Automóvil	0.00	0.0%	6	0.00	0.0%	0.0%
7	Casco	316,167.30	1.0%	7	0.00	0.0%	0.0%
8	Colectivo de Vida	130,423.84	0.4%	8	29,309.01	24.8%	22.5%
9	Multirisgo	50,887.76	0.2%	9	42,312.68	35.8%	83.1%
10	Otros	135,081.31	0.4%	10	13,856.10	11.7%	10.3%
11	Ramos Técnicos	1,819,010.84	6.0%	11	4,240.99	3.6%	0.2%
12	Robo	313,649.59	1.0%	12	0.00	0.0%	0.0%
13	Salud	0.00	0.0%	13	0.00	0.0%	0.0%
14	Transporte de Carga	505,968.11	1.7%	14	0.00	0.0%	0.0%
TOTAL		\$30,389,651.63	100%		\$118,282.54	100%	0.4%

Revisar Primas

Revisar Siniestros

INTERAMERICANA DE FIANZAS Y SEGUROS

AL MES DE DICIEMBRE DE 2024



Superintendencia de Seguros y Reaseguros de Panamá Participación de Mercado por Aseguradora



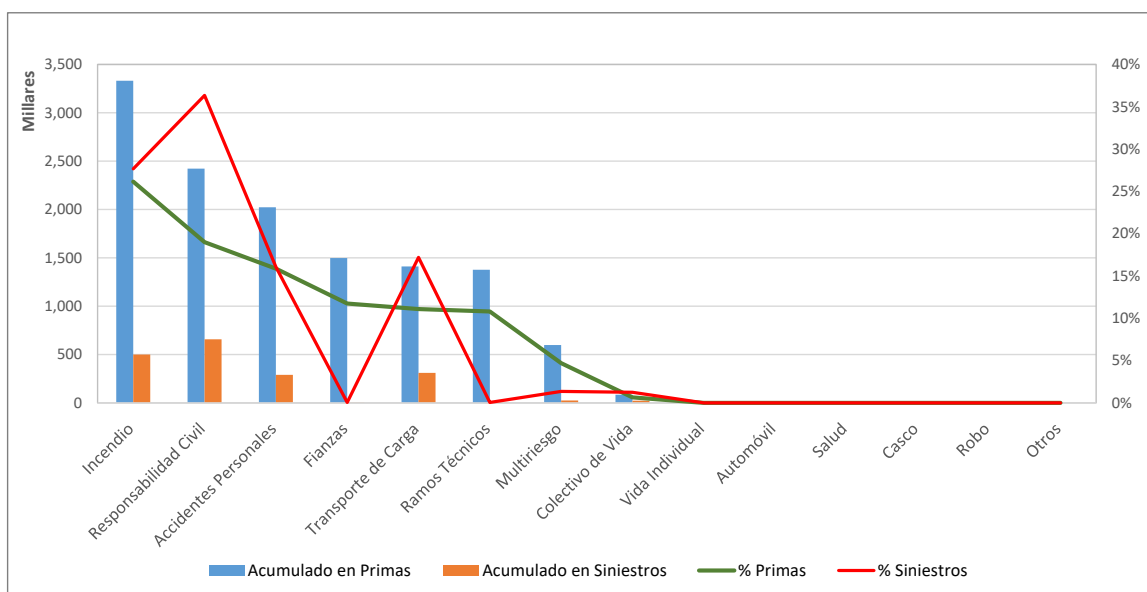
CHUBB SEGUROS PANAMA, S.A.

AL MES DE DICIEMBRE DE 2024

#	Ramos de Seguros	Acumulado en Primas	% Primas	#	Acumulado en Siniestros	% Siniestros	Sinestralidad Promedio
1	Incendio	3,332,182.82	26.1%	1	500,015.14	27.7%	15.0%
3	Responsabilidad Civil	2,422,083.11	19.0%	3	656,651.01	36.3%	27.1%
4	Accidentes Personales	2,022,387.83	15.9%	2	290,243.61	16.1%	14.4%
2	Fianzas	1,497,075.63	11.7%	7	1,029.88	0.1%	0.1%
6	Transporte de Carga	1,411,624.19	11.1%	4	310,872.66	17.2%	22.0%
7	Ramos Técnicos	1,375,887.98	10.8%	8	979.08	0.1%	0.1%
5	Multirisgo	599,257.09	4.7%	5	24,355.48	1.3%	4.1%
8	Colectivo de Vida	83,298.48	0.7%	6	22,769.54	1.3%	27.3%
9	Vida Individual	0.00	0.0%	9	0.00	0.0%	0.0%
10	Automóvil	0.00	0.0%	10	0.00	0.0%	0.0%
11	Salud	0.00	0.0%	11	0.00	0.0%	0.0%
12	Casco	0.00	0.0%	12	0.00	0.0%	0.0%
13	Robo	0.00	0.0%	13	0.00	0.0%	0.0%
14	Otros	0.00	0.0%	14	0.00	0.0%	0.0%
TOTAL		\$12,743,797.13	100%		\$1,806,916.40	100%	14.2%

CHUBB SEGUROS PANAMA, S.A.

AL MES DE DICIEMBRE DE 2024



Superintendencia de Seguros y Reaseguros de Panamá
Participación de Mercado por Aseguradora



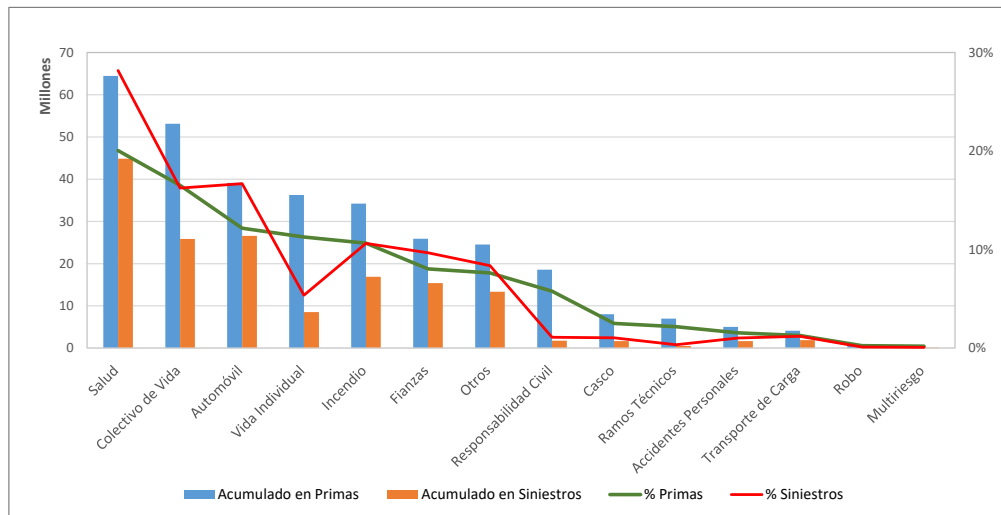
COMPAÑÍA INTERNACIONAL DE SEGUROS, S.A

AL MES DE DICIEMBRE DE 2024

#	Ramos de Seguros	Acumulado en Primas	% Primas	#	Acumulado en Siniestros	% Siniestros	Sinistralidad Promedio
1	Salud	64,475,975.57	20.0%	1	44,840,205.92	28.2%	69.5%
2	Colectivo de Vida	53,133,121.39	16.5%	3	25,839,967.84	16.2%	48.6%
3	Automóvil	39,112,751.05	12.2%	2	26,570,024.69	16.7%	67.9%
5	Vida Individual	36,282,052.41	11.3%	6	8,538,289.28	5.4%	23.5%
4	Incendio	34,230,863.79	10.6%	9	16,910,415.54	10.6%	49.4%
7	Fianzas	25,879,422.14	8.0%	5	15,396,597.97	9.7%	59.5%
6	Otros	24,511,116.91	7.6%	4	13,328,507.45	8.4%	54.4%
8	Responsabilidad Civil	18,578,300.55	5.8%	10	1,742,142.18	1.1%	9.4%
11	Casco	8,027,683.08	2.5%	7	1,668,793.85	1.0%	20.8%
12	Ramos Técnicos	6,955,586.92	2.2%	13	527,540.29	0.3%	7.6%
10	Accidentes Personales	4,997,599.83	1.6%	8	1,638,735.33	1.0%	32.8%
9	Transporte de Carga	4,124,171.77	1.3%	11	1,898,910.12	1.2%	46.0%
13	Robo	743,914.00	0.2%	12	155,743.25	0.1%	20.9%
14	Multirisgo	615,212.80	0.2%	14	115,829.18	0.1%	18.8%
TOTAL		\$321,667,772.21	100%		\$159,171,702.89	100%	49.5%

COMPAÑÍA INTERNACIONAL DE SEGUROS, S.A

AL MES DE DICIEMBRE DE 2024



Superintendencia de Seguros y Reaseguros de Panamá Participación de Mercado por Aseguradora



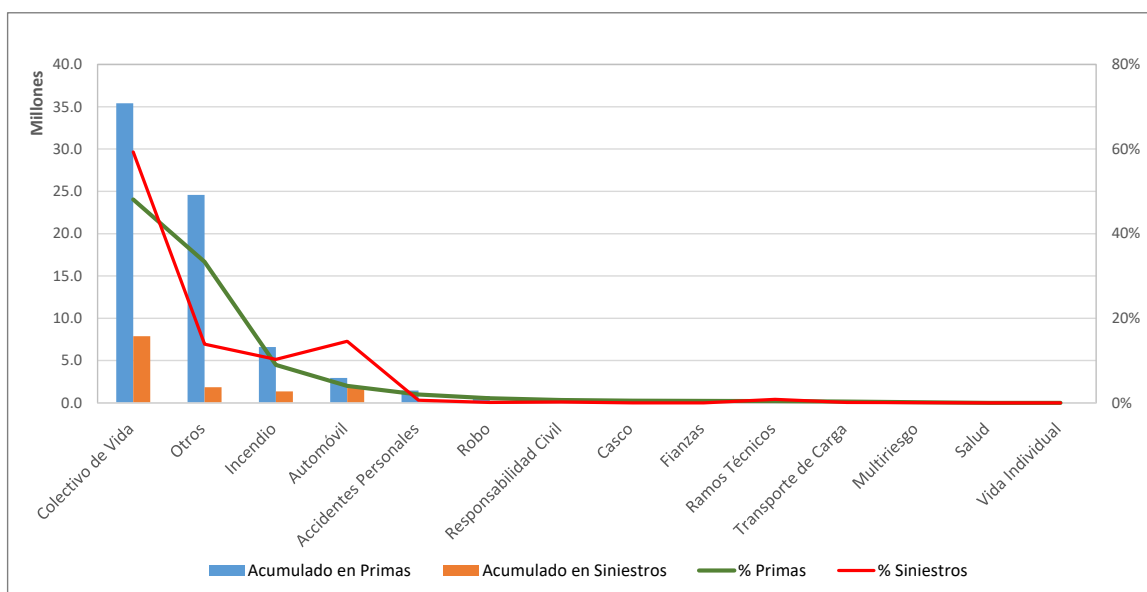
GENERAL DE SEGUROS, S.A.

AL MES DE DICIEMBRE DE 2024

#	Ramos de Seguros	Acumulado en Primas	% Primas	#	Acumulado en Siniestros	% Siniestros	Sinestralidad Promedio
1	Colectivo de Vida	35,416,120.17	48.1%	1	7,878,248.44	59.3%	22.2%
2	Otros	24,579,102.48	33.4%	2	1,846,210.36	13.9%	7.5%
3	Incendio	6,599,074.09	9.0%	4	1,367,538.77	10.3%	20.7%
4	Automóvil	2,948,939.02	4.0%	3	1,937,028.01	14.6%	65.7%
7	Accidentes Personales	1,448,310.78	2.0%	5	81,963.00	0.6%	5.7%
5	Robo	797,123.01	1.1%	10	14,666.85	0.1%	1.8%
6	Responsabilidad Civil	503,045.75	0.7%	9	26,536.95	0.2%	5.3%
11	Casco	394,648.35	0.5%	12	0.00	0.0%	0.0%
9	Fianzas	331,136.82	0.4%	11	0.00	0.0%	0.0%
8	Ramos Técnicos	304,451.50	0.4%	6	113,047.29	0.9%	37.1%
10	Transporte de Carga	240,839.49	0.3%	8	10,397.33	0.1%	4.3%
12	Multirisgo	101,855.63	0.1%	7	7,571.77	0.1%	7.4%
13	Salud	0.00	0.0%	13	0.00	0.0%	0.0%
14	Vida Individual	0.00	0.0%	14	0.00	0.0%	0.0%
TOTAL		\$73,664,647.09	100%		\$13,283,208.77	100%	18.0%

GENERAL DE SEGUROS, S.A.

AL MES DE DICIEMBRE DE 2024



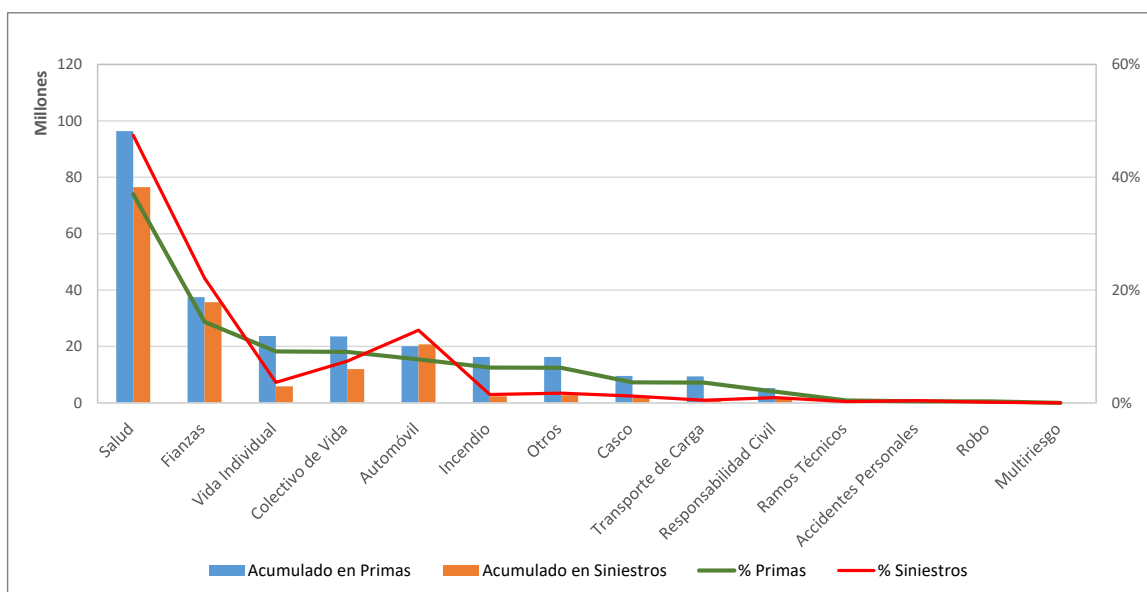
Superintendencia de Seguros y Reaseguros de Panamá Participación de Mercado por Aseguradora



MAPFRE PANAMÁ, S.A AL MES DE DICIEMBRE DE 2024

#	Ramos de Seguros	Acumulado en Primas	% Primas	#	Acumulado en Siniestros	% Siniestros	Sinestralidad Promedio
1	Salud	96,406,417.47	37.0%	1	76,473,769.03	47.4%	79.3%
4	Fianzas	37,470,985.89	14.4%	2	35,659,727.21	22.1%	95.2%
6	Vida Individual	23,722,521.33	9.1%	6	5,848,991.65	3.6%	24.7%
7	Colectivo de Vida	23,539,574.35	9.0%	5	11,935,465.80	7.4%	50.7%
3	Automóvil	20,118,711.81	7.7%	3	20,778,625.98	12.9%	103.3%
8	Incendio	16,276,593.40	6.2%	7	2,382,710.01	1.5%	14.6%
2	Otros	16,260,790.93	6.2%	10	2,770,147.87	1.7%	17.0%
5	Casco	9,509,851.91	3.6%	4	1,946,098.87	1.2%	20.5%
10	Transporte de Carga	9,427,819.64	3.6%	9	726,372.04	0.5%	7.7%
9	Responsabilidad Civil	5,242,530.89	2.0%	12	1,504,382.68	0.9%	28.7%
11	Ramos Técnicos	1,135,555.96	0.4%	8	347,492.10	0.2%	30.6%
13	Accidentes Personales	727,936.38	0.3%	13	610,808.92	0.4%	83.9%
12	Robo	704,975.83	0.3%	11	188,063.89	0.1%	26.7%
14	Multirisgo	0.00	0.0%	14	0.00	0.0%	0.0%
TOTAL		\$260,544,265.79	100%		\$161,172,656.05	100%	61.9%

MAPFRE PANAMÁ, S.A AL MES DE DICIEMBRE DE 2024



Superintendencia de Seguros y Reaseguros de Panamá Participación de Mercado por Aseguradora



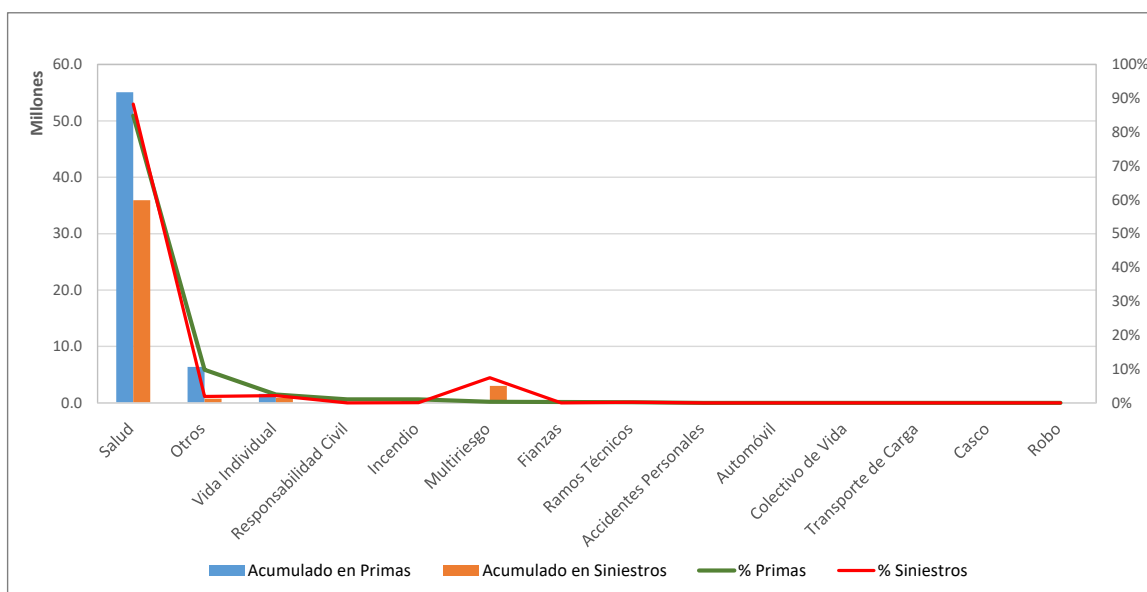
MERCANTIL PANAMÁ SEGUROS, S.A

AL MES DE DICIEMBRE DE 2024

#	Ramos de Seguros	Acumulado en Primas	% Primas	#	Acumulado en Siniestros	% Siniestros	Sinestralidad Promedio
1	Salud	55,082,786.28	84.9%	1	35,951,554.68	88.3%	65.3%
2	Otros	6,368,507.44	9.8%	2	758,564.92	1.9%	11.9%
3	Vida Individual	1,586,427.71	2.4%	5	885,762.24	2.2%	55.8%
4	Responsabilidad Civil	679,779.27	1.0%	3	1,792.14	0.0%	0.3%
6	Incendio	666,613.22	1.0%	7	15,636.87	0.0%	2.3%
7	Multirisgo	193,242.42	0.3%	6	3,026,777.01	7.4%	1566.3%
5	Fianzas	172,515.91	0.3%	8	0.00	0.0%	0.0%
11	Ramos Técnicos	121,272.79	0.2%	11	73,848.53	0.2%	60.9%
9	Accidentes Personales	17,580.63	0.0%	9	1,000.00	0.0%	5.7%
8	Automóvil	0.00	0.0%	4	3,579.41	0.0%	#¡DIV/0!
10	Colectivo de Vida	0.00	0.0%	10	0.00	0.0%	0.0%
12	Transporte de Carga	0.00	0.0%	12	0.00	0.0%	0.0%
13	Casco	0.00	0.0%	13	0.00	0.0%	0.0%
14	Robo	0.00	0.0%	14	0.00	0.0%	0.0%
TOTAL		\$64,888,725.67	100%		\$40,718,515.80	100%	62.8%

MERCANTIL PANAMÁ SEGUROS, S.A

AL MES DE DICIEMBRE DE 2024



Superintendencia de Seguros y Reaseguros de Panamá Participación de Mercado por Aseguradora



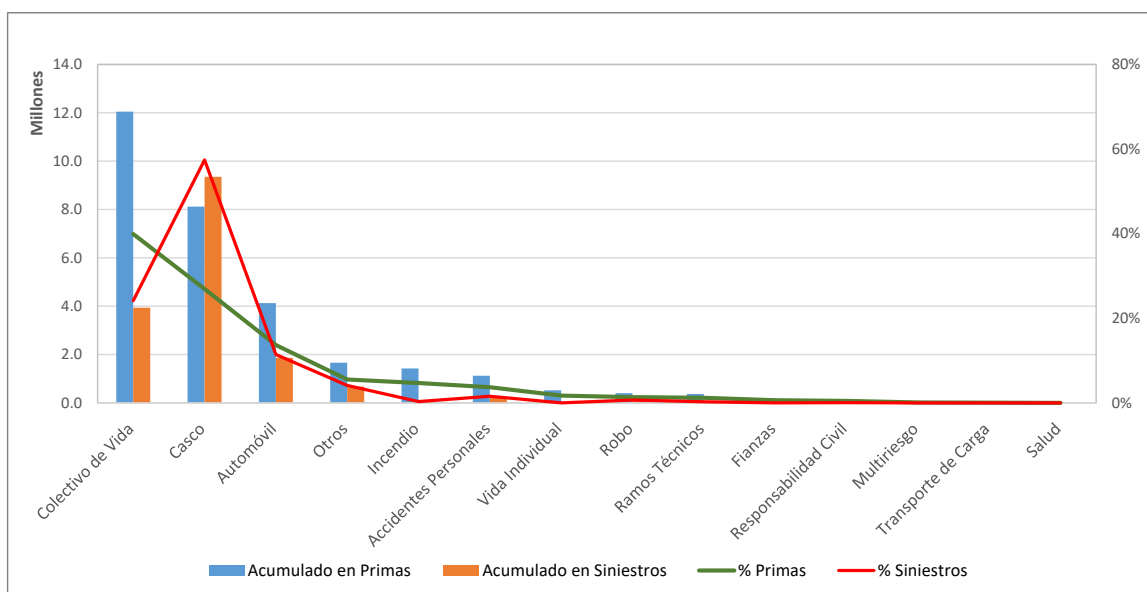
MULTIBANK SEGUROS, S.A

AL MES DE DICIEMBRE DE 2024

#	Ramos de Seguros	Acumulado en Primas	% Primas	#	Acumulado en Siniestros	% Siniestros	Sinestralidad Promedio
1	Colectivo de Vida	12,045,966.22	39.9%	2	3,936,312.52	24.2%	32.7%
2	Casco	8,124,021.92	26.9%	10	9,349,873.32	57.4%	115.1%
3	Automóvil	4,128,153.61	13.7%	1	1,860,768.43	11.4%	45.1%
6	Otros	1,665,787.80	5.5%	4	674,427.95	4.1%	40.5%
4	Incendio	1,420,120.93	4.7%	3	48,797.16	0.3%	3.4%
5	Accidentes Personales	1,119,050.74	3.7%	11	256,286.60	1.6%	22.9%
7	Vida Individual	522,481.24	1.7%	12	0.00	0.0%	0.0%
11	Robo	403,940.24	1.3%	9	107,948.18	0.7%	26.7%
8	Ramos Técnicos	368,205.24	1.2%	8	42,744.20	0.3%	11.6%
9	Fianzas	190,107.49	0.6%	13	0.00	0.0%	0.0%
10	Responsabilidad Civil	145,003.90	0.5%	6	3,931.44	0.0%	2.7%
13	Multiriesgo	28,588.19	0.1%	5	2,272.27	0.0%	7.9%
12	Transporte de Carga	16,551.33	0.1%	7	0.00	0.0%	0.0%
14	Salud	0.00	0.0%	14	0.00	0.0%	0.0%
TOTAL		\$30,177,978.85	100%		\$16,283,362.07	100%	54.0%

MULTIBANK SEGUROS, S.A

AL MES DE DICIEMBRE DE 2024



Superintendencia de Seguros y Reaseguros de Panamá Participación de Mercado por Aseguradora



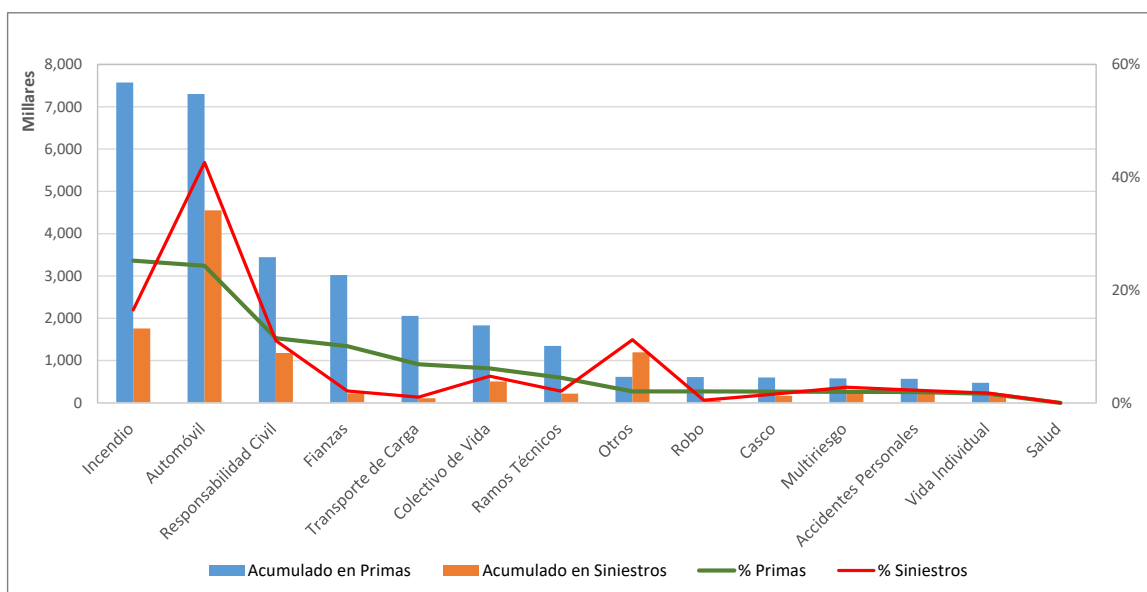
ÓPTIMA COMPAÑÍA DE SEGUROS, S.A.

AL MES DE DICIEMBRE DE 2024

#	Ramos de Seguros	Acumulado en Primas	% Primas	#	Acumulado en Siniestros	% Siniestros	Sinestralidad Promedio
2	Incendio	7,571,713.32	25.2%	14	1,759,864.42	16.5%	23.2%
1	Automóvil	7,304,077.18	24.3%	1	4,551,204.80	42.6%	62.3%
8	Responsabilidad Civil	3,443,342.02	11.5%	3	1,178,668.22	11.0%	34.2%
6	Fianzas	3,019,335.84	10.1%	10	226,492.81	2.1%	7.5%
9	Transporte de Carga	2,057,459.88	6.9%	9	107,043.91	1.0%	5.2%
3	Colectivo de Vida	1,833,316.69	6.1%	2	506,691.17	4.7%	27.6%
7	Ramos Técnicos	1,344,221.80	4.5%	7	220,575.52	2.1%	16.4%
5	Otros	613,297.93	2.0%	8	1,196,070.58	11.2%	195.0%
11	Robo	612,403.68	2.0%	6	48,167.49	0.5%	7.9%
12	Casco	601,621.53	2.0%	12	166,783.44	1.6%	27.7%
13	Multirisgo	581,610.71	1.9%	4	295,696.18	2.8%	50.8%
4	Accidentes Personales	570,801.14	1.9%	5	236,685.11	2.2%	41.5%
10	Vida Individual	475,836.16	1.6%	11	184,600.00	1.7%	38.8%
14	Salud	0.00	0.0%	13	0.00	0.0%	0.0%
TOTAL		\$30,029,037.88	100%		\$10,678,543.65	100%	35.6%

ÓPTIMA COMPAÑÍA DE SEGUROS, S.A.

AL MES DE DICIEMBRE DE 2024



Superintendencia de Seguros y Reaseguros de Panamá Participación de Mercado por Aseguradora



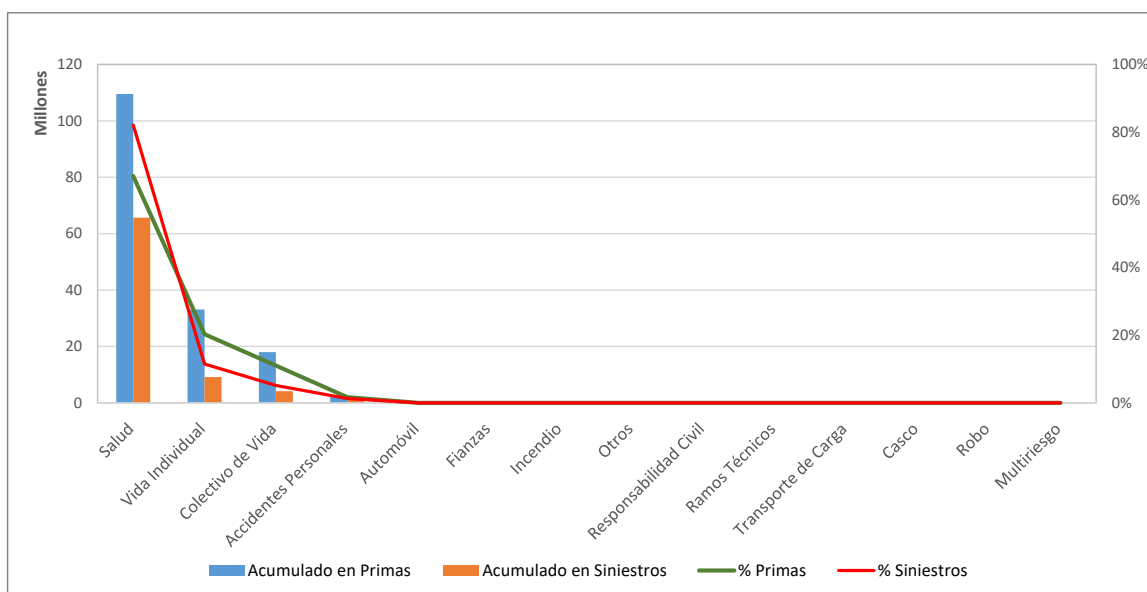
PAN AMERICAN LIFE INSURANCE DE PANAMÁ, S.A

AL MES DE DICIEMBRE DE 2024

#	Ramos de Seguros	Acumulado en Primas	% Primas	#	Acumulado en Siniestros	% Siniestros	Sinestralidad Promedio
1	Salud	109,560,854.89	67.0%	1	65,644,694.88	82.1%	59.9%
2	Vida Individual	33,140,360.12	20.3%	2	9,159,304.11	11.5%	27.6%
3	Colectivo de Vida	17,994,599.81	11.0%	3	4,110,597.19	5.1%	22.8%
4	Accidentes Personales	2,805,195.48	1.7%	4	1,039,429.77	1.3%	37.1%
5	Automóvil	0.00	0.0%	5	0.00	0.0%	0.0%
6	Fianzas	0.00	0.0%	6	0.00	0.0%	0.0%
7	Incendio	0.00	0.0%	7	0.00	0.0%	0.0%
8	Otros	0.00	0.0%	8	0.00	0.0%	0.0%
9	Responsabilidad Civil	0.00	0.0%	9	0.00	0.0%	0.0%
10	Ramos Técnicos	0.00	0.0%	10	0.00	0.0%	0.0%
11	Transporte de Carga	0.00	0.0%	11	0.00	0.0%	0.0%
12	Casco	0.00	0.0%	12	0.00	0.0%	0.0%
13	Robo	0.00	0.0%	13	0.00	0.0%	0.0%
14	Multirisgo	0.00	0.0%	14	0.00	0.0%	0.0%
TOTAL		\$163,501,010.30	100%		\$79,954,025.95	100%	48.9%

PAN AMERICAN LIFE INSURANCE DE PANAMÁ, S.A

AL MES DE DICIEMBRE DE 2024



Superintendencia de Seguros y Reaseguros de Panamá Participación de Mercado por Aseguradora



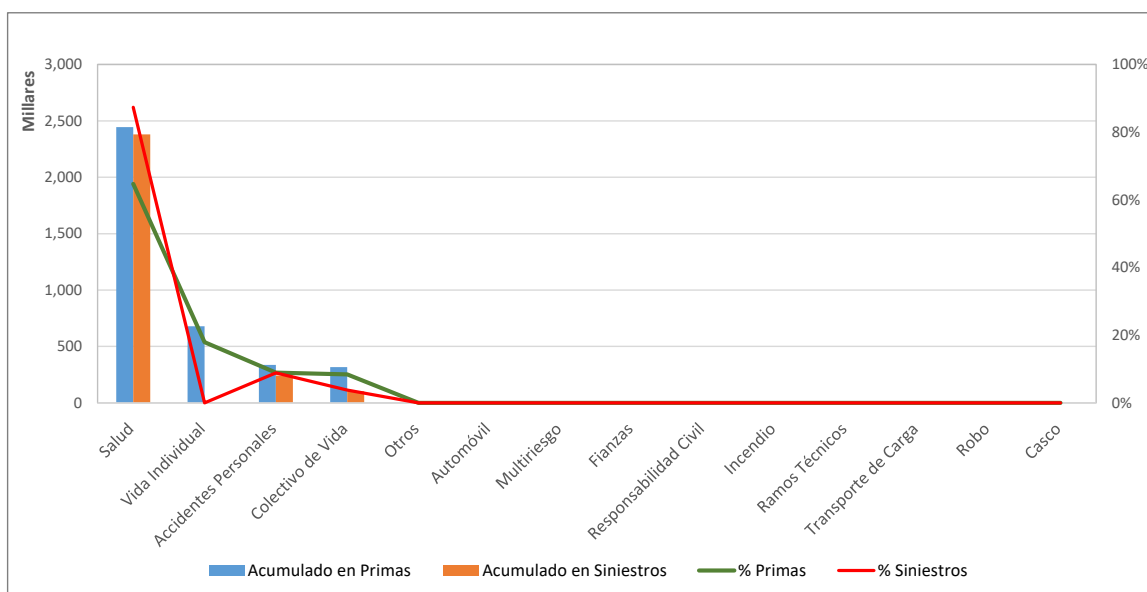
SAGICOR PANAMÁ, S.A

AL MES DE DICIEMBRE DE 2024

#	Ramos de Seguros	Acumulado en Primas	% Primas	#	Acumulado en Siniestros	% Siniestros	Sinestralidad Promedio
1	Salud	2,444,912.82	64.7%	1	2,379,365.35	87.3%	97.3%
2	Vida Individual	678,582.61	18.0%	4	0.00	0.0%	0.0%
4	Accidentes Personales	337,374.97	8.9%	2	242,178.13	8.9%	71.8%
3	Colectivo de Vida	317,683.68	8.4%	3	102,690.38	3.8%	32.3%
5	Otros	0.00	0.0%	5	0.00	0.0%	0.0%
6	Automóvil	0.00	0.0%	6	0.00	0.0%	0.0%
7	Multirisgo	0.00	0.0%	7	0.00	0.0%	0.0%
8	Fianzas	0.00	0.0%	8	0.00	0.0%	0.0%
9	Responsabilidad Civil	0.00	0.0%	9	0.00	0.0%	0.0%
10	Incendio	0.00	0.0%	10	0.00	0.0%	0.0%
11	Ramos Técnicos	0.00	0.0%	11	0.00	0.0%	0.0%
12	Transporte de Carga	0.00	0.0%	12	0.00	0.0%	0.0%
13	Robo	0.00	0.0%	13	0.00	0.0%	0.0%
14	Casco	0.00	0.0%	14	0.00	0.0%	0.0%
TOTAL		\$3,778,554.08	100%		\$2,724,233.86	100%	72.1%

SAGICOR PANAMÁ, S.A

AL MES DE DICIEMBRE DE 2024



Superintendencia de Seguros y Reaseguros de Panamá Participación de Mercado por Aseguradora



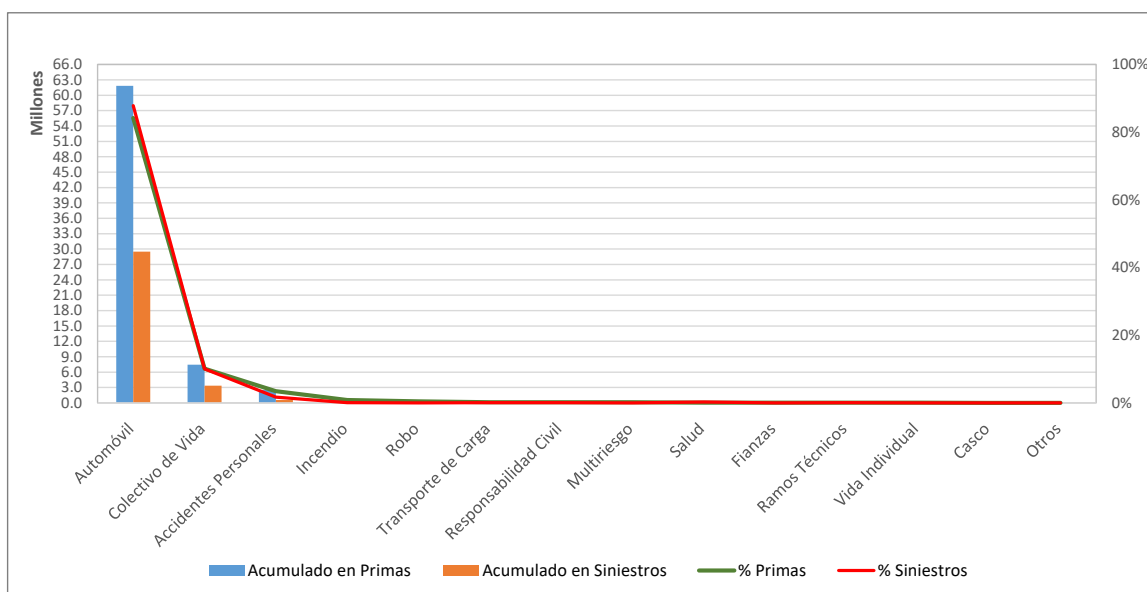
SEGUROS FEDPA, S.A

AL MES DE DICIEMBRE DE 2024

#	Ramos de Seguros	Acumulado en Primas	% Primas	#	Acumulado en Siniestros	% Siniestros	Sinestralidad Promedio
1	Automóvil	61,851,534.96	84.2%	1	29,502,695.80	87.8%	47.7%
2	Colectivo de Vida	7,449,405.86	10.1%	2	3,373,514.00	10.0%	45.3%
4	Accidentes Personales	2,551,237.51	3.5%	3	567,940.02	1.7%	22.3%
5	Incendio	637,256.66	0.9%	6	15,336.92	0.0%	2.4%
3	Robo	315,476.04	0.4%	5	272.16	0.0%	0.1%
8	Transporte de Carga	145,293.27	0.2%	4	20,966.66	0.1%	14.4%
7	Responsabilidad Civil	144,624.65	0.2%	8	12,148.34	0.0%	8.4%
6	Multirisgo	136,338.27	0.2%	7	350.00	0.0%	0.3%
11	Salud	67,926.40	0.1%	11	80,735.72	0.2%	118.9%
10	Fianzas	64,057.50	0.1%	10	223.35	0.0%	0.3%
12	Ramos Técnicos	57,695.11	0.1%	12	17,315.92	0.1%	30.0%
9	Vida Individual	50,813.40	0.1%	9	0.00	0.0%	0.0%
13	Casco	4,677.54	0.0%	13	62.08	0.0%	1.3%
14	Otros	0.00	0.0%	14	0.00	0.0%	0.0%
TOTAL		\$73,476,337.17	100%		\$33,591,560.97	100%	45.7%

SEGUROS FEDPA, S.A

AL MES DE DICIEMBRE DE 2024



Superintendencia de Seguros y Reaseguros de Panamá Participación de Mercado por Aseguradora



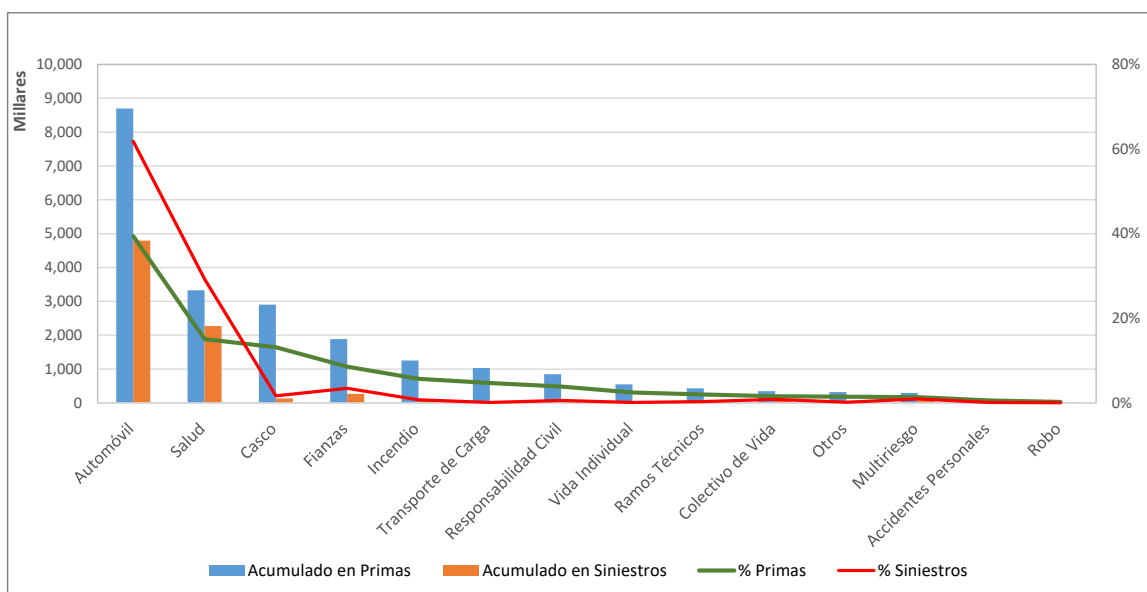
LA REGIONAL DE SEGUROS, S.A.

AL MES DE DICIEMBRE DE 2024

#	Ramos de Seguros	Acumulado en Primas	% Primas	#	Acumulado en Siniestros	% Siniestros	Sinestralidad Promedio
1	Automóvil	8,695,347.02	39.4%	2	4,793,307.26	61.8%	55.1%
2	Salud	3,326,042.89	15.1%	1	2,268,656.67	29.3%	68.2%
4	Casco	2,904,148.20	13.2%	7	127,406.85	1.6%	4.4%
3	Fianzas	1,887,648.41	8.6%	11	267,304.50	3.4%	14.2%
7	Incendio	1,254,964.37	5.7%	6	56,549.74	0.7%	4.5%
13	Transporte de Carga	1,031,094.18	4.7%	10	7,895.80	0.1%	0.8%
9	Responsabilidad Civil	850,973.47	3.9%	9	42,308.45	0.5%	5.0%
8	Vida Individual	544,695.51	2.5%	12	7,490.00	0.1%	1.4%
6	Ramos Técnicos	433,128.21	2.0%	3	23,813.79	0.3%	5.5%
10	Colectivo de Vida	347,310.48	1.6%	4	63,097.64	0.8%	18.2%
5	Otros	318,552.84	1.4%	5	13,519.09	0.2%	4.2%
11	Multiriesgo	295,915.79	1.3%	8	74,601.50	1.0%	25.2%
12	Accidentes Personales	124,119.22	0.6%	13	6,255.34	0.1%	5.0%
14	Robo	50,037.18	0.2%	14	2,021.05	0.0%	4.0%
TOTAL		\$22,063,977.77	100%		\$7,754,227.68	100%	35.1%

LA REGIONAL DE SEGUROS, S.A.

AL MES DE DICIEMBRE DE 2024



Superintendencia de Seguros y Reaseguros de Panamá Participación de Mercado por Aseguradora



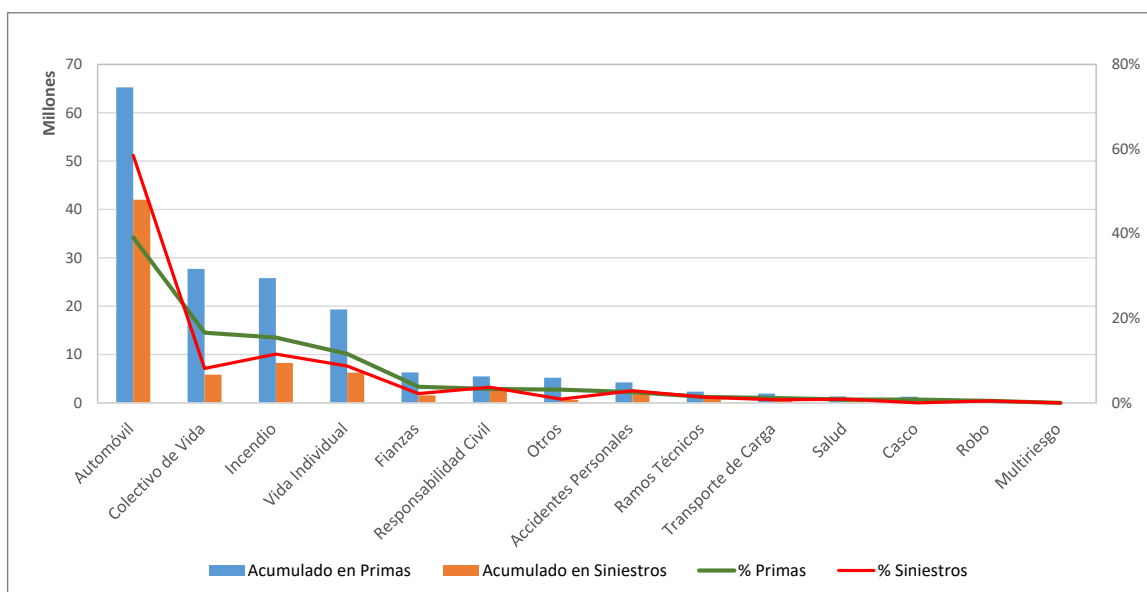
SEGUROS SURAMERICANA, S.A

AL MES DE DICIEMBRE DE 2024

#	Ramos de Seguros	Acumulado en Primas	% Primas	#	Acumulado en Siniestros	% Siniestros	Sinestralidad Promedio
1	Automóvil	65,244,059.31	39.1%	1	42,003,836.96	58.5%	64.4%
2	Colectivo de Vida	27,699,987.25	16.6%	2	5,835,491.93	8.1%	21.1%
3	Incendio	25,800,461.41	15.5%	4	8,267,418.41	11.5%	32.0%
4	Vida Individual	19,294,800.67	11.6%	3	6,272,052.67	8.7%	32.5%
7	Fianzas	6,310,922.48	3.8%	5	1,557,856.20	2.2%	24.7%
5	Responsabilidad Civil	5,468,450.08	3.3%	10	2,655,865.37	3.7%	48.6%
6	Otros	5,187,599.67	3.1%	8	648,722.26	0.9%	12.5%
8	Accidentes Personales	4,226,191.09	2.5%	6	2,054,591.62	2.9%	48.6%
10	Ramos Técnicos	2,313,190.61	1.4%	9	976,175.55	1.4%	42.2%
9	Transporte de Carga	1,919,262.62	1.2%	7	529,317.65	0.7%	27.6%
13	Salud	1,331,623.70	0.8%	11	633,118.93	0.9%	47.5%
11	Casco	1,262,921.88	0.8%	13	0.00	0.0%	0.0%
12	Robo	749,535.67	0.4%	12	353,571.70	0.5%	47.2%
14	Multirisgo	0.00	0.0%	14	0.00	0.0%	0.0%
TOTAL		\$166,809,006.44	100%		\$71,788,019.25	100%	43.0%

SEGUROS SURAMERICANA, S.A

AL MES DE DICIEMBRE DE 2024



Superintendencia de Seguros y Reaseguros de Panamá Participación de Mercado por Aseguradora



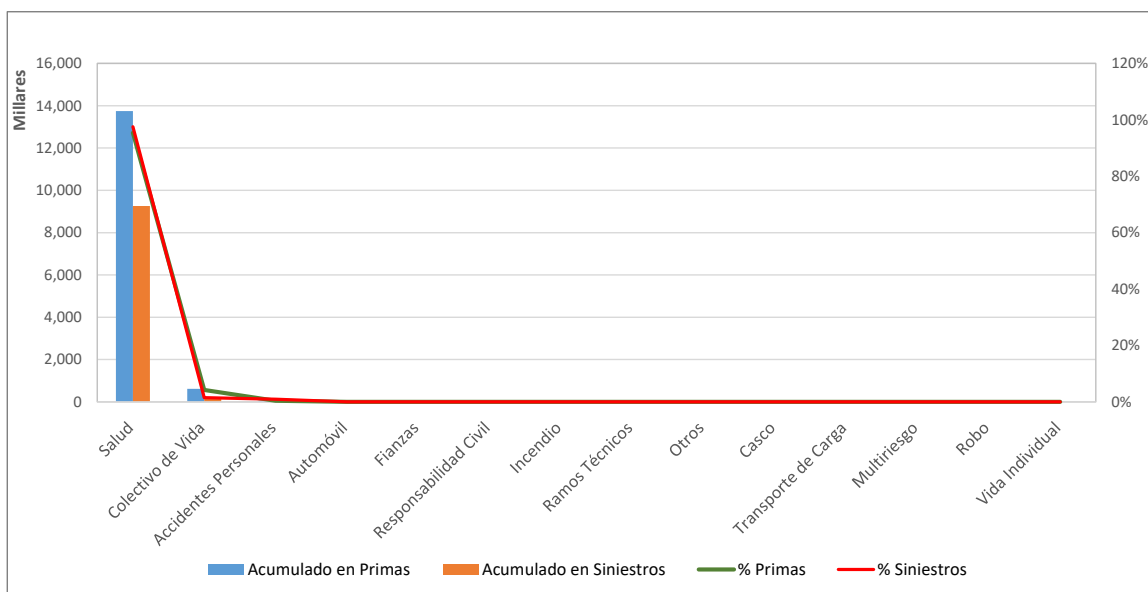
VIVIR COMPAÑÍA DE SEGUROS, SA.

AL MES DE DICIEMBRE DE 2024

#	Ramos de Seguros	Acumulado en Primas	% Primas	#	Acumulado en Siniestros	% Siniestros	Sinestralidad Promedio
1	Salud	13,741,819.40	95.4%	1	9,254,687.03	97.5%	67.3%
2	Colectivo de Vida	611,723.53	4.2%	2	141,897.30	1.5%	23.2%
3	Accidentes Personales	52,271.29	0.4%	3	91,812.29	1.0%	175.6%
4	Automóvil	0.00	0.0%	4	0.00	0.0%	0.0%
5	Fianzas	0.00	0.0%	5	0.00	0.0%	0.0%
6	Responsabilidad Civil	0.00	0.0%	6	0.00	0.0%	0.0%
7	Incendio	0.00	0.0%	7	0.00	0.0%	0.0%
8	Ramos Técnicos	0.00	0.0%	8	0.00	0.0%	0.0%
9	Otros	0.00	0.0%	9	0.00	0.0%	0.0%
10	Casco	0.00	0.0%	10	0.00	0.0%	0.0%
11	Transporte de Carga	0.00	0.0%	11	0.00	0.0%	0.0%
12	Multiriesgo	0.00	0.0%	12	0.00	0.0%	0.0%
13	Robo	0.00	0.0%	13	0.00	0.0%	0.0%
14	Vida Individual	0.00	0.0%	14	0.00	0.0%	0.0%
TOTAL		\$14,405,814.22	100%		\$9,488,396.62	100%	65.9%

VIVIR COMPAÑÍA DE SEGUROS, SA.

AL MES DE DICIEMBRE DE 2024



Superintendencia de Seguros y Reaseguros de Panamá Participación de Mercado por Aseguradora



WORLDWIDE MEDICAL ASSURANCE, LTD

AL MES DE DICIEMBRE DE 2024

#	Ramos de Seguros	Acumulado en Primas	% Primas	#	Acumulado en Siniestros	% Siniestros	Sinestralidad Promedio
1	Salud	43,532,946.76	77.9%	1	33,145,703.34	92.3%	76.1%
2	Vida Individual	12,037,474.39	21.6%	4	2,366,485.00	6.6%	19.7%
3	Colectivo de Vida	278,137.58	0.5%	2	387,803.50	1.1%	139.4%
4	Accidentes Personales	0.00	0.0%	3	2,337.19	0.0%	0.0%
5	Automóvil	0.00	0.0%	5	0.00	0.0%	0.0%
6	Fianzas	0.00	0.0%	6	0.00	0.0%	0.0%
7	Incendio	0.00	0.0%	7	0.00	0.0%	0.0%
8	Transporte de Carga	0.00	0.0%	8	0.00	0.0%	0.0%
9	Responsabilidad Civil	0.00	0.0%	9	0.00	0.0%	0.0%
10	Casco	0.00	0.0%	10	0.00	0.0%	0.0%
11	Multiriesgo	0.00	0.0%	11	0.00	0.0%	0.0%
12	Ramos Técnicos	0.00	0.0%	12	0.00	0.0%	0.0%
13	Otros	0.00	0.0%	13	0.00	0.0%	0.0%
14	Robo	0.00	0.0%	14	0.00	0.0%	0.0%
TOTAL		\$55,848,558.73	100%		\$35,902,329.03	100%	64.3%

WORLDWIDE MEDICAL ASSURANCE, LTD

AL MES DE DICIEMBRE DE 2024

