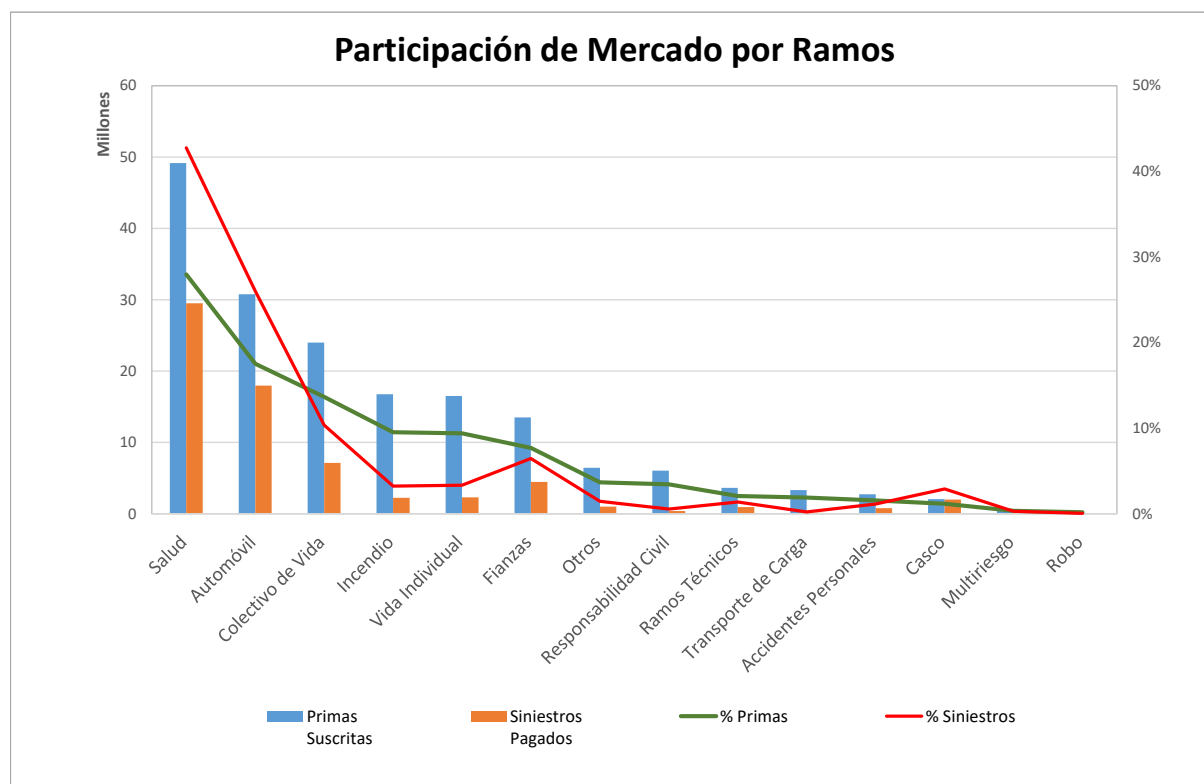


Superintendencia de Seguros y Reaseguros de Panamá Participación de Mercado por Productos



AL 31 DE ENERO DE 2025

#	Ramos de Seguros	Primas Suscritas	% Primas	#	Siniestros Pagados	% Siniestros	Sinestralidad Promedio
1	Salud	49,144,001.38	28.0%	1	29,514,304.52	42.7%	60.1%
2	Automóvil	30,783,258.67	17.5%	2	17,956,477.81	26.0%	58.3%
3	Colectivo de Vida	23,983,126.36	13.6%	3	7,138,865.51	10.3%	29.8%
4	Incendio	16,745,471.66	9.5%	6	2,232,892.87	3.2%	13.3%
5	Vida Individual	16,514,657.29	9.4%	5	2,296,892.71	3.3%	13.9%
6	Fianzas	13,511,637.61	7.7%	4	4,451,535.28	6.4%	32.9%
7	Otros	6,457,783.90	3.7%	8	999,276.21	1.4%	15.5%
8	Responsabilidad Civil	6,034,253.90	3.4%	11	371,934.28	0.5%	6.2%
9	Ramos Técnicos	3,621,551.33	2.1%	9	943,627.61	1.4%	26.1%
10	Transporte de Carga	3,321,085.74	1.9%	13	143,345.56	0.2%	4.3%
11	Accidentes Personales	2,729,404.96	1.6%	10	789,838.15	1.1%	28.9%
12	Casco	2,037,212.93	1.2%	7	1,991,938.37	2.9%	97.8%
13	Multiriesgo	595,502.90	0.3%	12	191,777.28	0.3%	32.2%
14	Robo	305,574.80	0.2%	14	30,556.65	0.0%	10.0%
TOTAL		\$175,784,523.43	100%		\$69,053,262.81	100%	39.3%



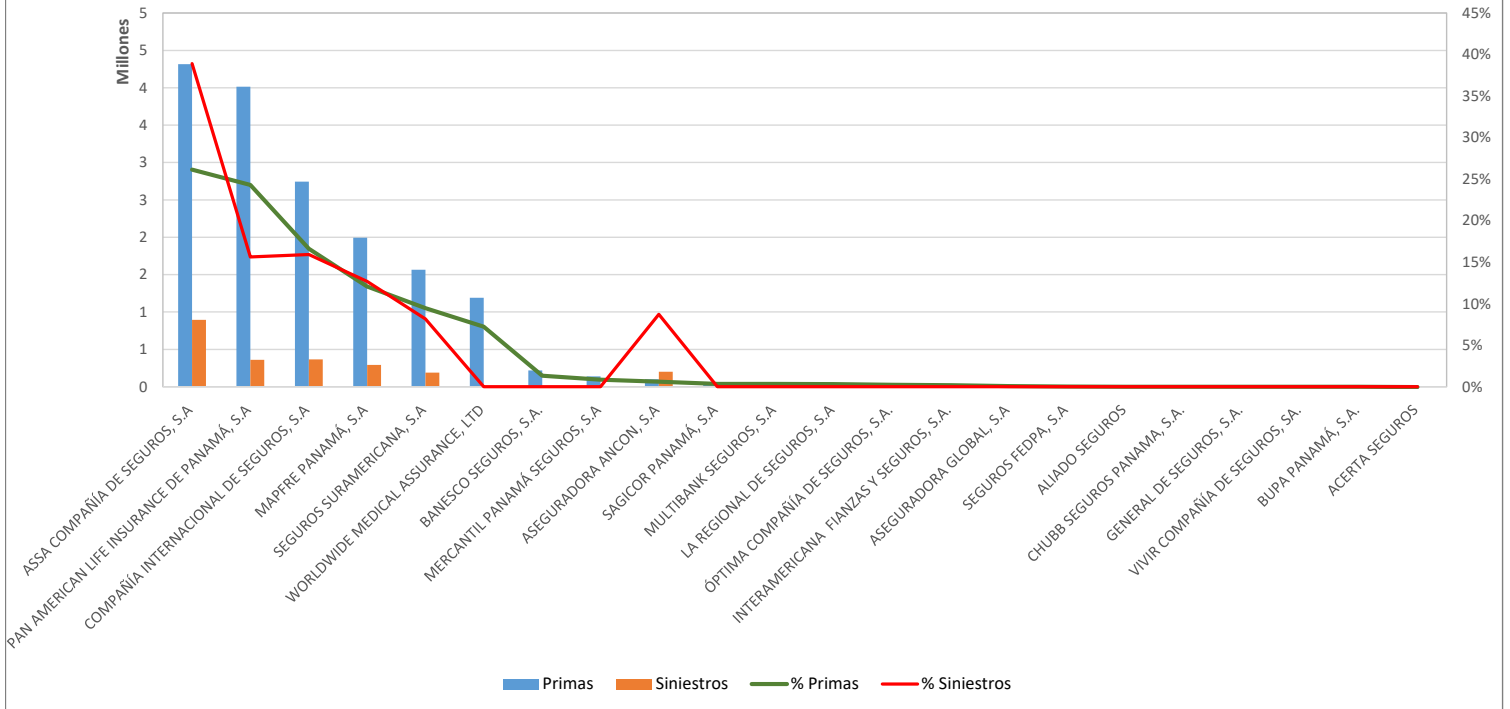
Superintendencia de Seguros y Reaseguros de Panamá Participación de Mercado por Productos



VIDA INDIVIDUAL AL 31 DE ENERO DE 2025

#	Compañía de Seguros	Primas	% Primas	#	Siniestros	% Siniestros	Sinestralidad Promedio
1	ASSA COMPAÑÍA DE SEGUROS, S.A	4,316,639.29	26.1%	1	893,620.51	38.9%	20.7%
2	PAN AMERICAN LIFE INSURANCE DE PANAMÁ, S.A	4,012,652.47	24.3%	3	359,192.24	15.6%	9.0%
3	COMPAÑÍA INTERNACIONAL DE SEGUROS, S.A	2,742,339.34	16.6%	2	365,418.45	15.9%	13.3%
4	MAPFRE PANAMÁ, S.A	1,993,475.30	12.1%	4	291,161.51	12.7%	14.6%
5	SEGUROS SURAMERICANA, S.A	1,564,329.33	9.5%	6	187,500.00	8.2%	12.0%
6	WORLDWIDE MEDICAL ASSURANCE, LTD	1,191,125.95	7.2%	7	0.00	0.0%	0.0%
7	BANESCO SEGUROS, S.A.	217,199.92	1.3%	8	0.00	0.0%	0.0%
8	MERCANTIL PANAMÁ SEGUROS, S.A	137,797.86	0.8%	9	0.00	0.0%	0.0%
9	ASEGURADORA ANCON, S.A	99,166.16	0.6%	5	200,000.00	8.7%	201.7%
10	SAGICOR PANAMÁ, S.A	56,311.24	0.3%	10	0.00	0.0%	0.0%
11	MULTIBANK SEGUROS, S.A	54,323.70	0.3%	11	0.00	0.0%	0.0%
12	LA REGIONAL DE SEGUROS, S.A	53,166.27	0.3%	12	0.00	0.0%	0.0%
13	ÓPTIMA COMPAÑÍA DE SEGUROS, S.A.	37,589.52	0.2%	13	0.00	0.0%	0.0%
14	INTERAMERICANA FIANZAS Y SEGUROS, S.A.	30,727.52	0.2%	14	0.00	0.0%	0.0%
15	ASEGURADORA GLOBAL, S.A	13,196.61	0.1%	15	0.00	0.0%	0.0%
16	SEGUROS FEDPA, S.A	1,750.14	0.0%	16	0.00	0.0%	0.0%
17	ALIADO SEGUROS	0.00	0.0%	17	0.00	0.0%	0.0%
18	CHUBB SEGUROS PANAMA, S.A.	0.00	0.0%	18	0.00	0.0%	0.0%
19	GENERAL DE SEGUROS, S.A.	0.00	0.0%	19	0.00	0.0%	0.0%
20	VIVIR COMPAÑÍA DE SEGUROS, SA.	0.00	0.0%	20	0.00	0.0%	0.0%
21	BUPA PANAMÁ, S.A.	0.00	0.0%	21	0.00	0.0%	0.0%
22	ACERTA SEGUROS	-7,133.33	0.0%	22	0.00	0.0%	0.0%
TOTAL		\$16,514,657.29	100%		\$2,296,892.71	100%	13.9%

Participación en Vida Individual



Superintendencia de Seguros y Reaseguros de Panamá

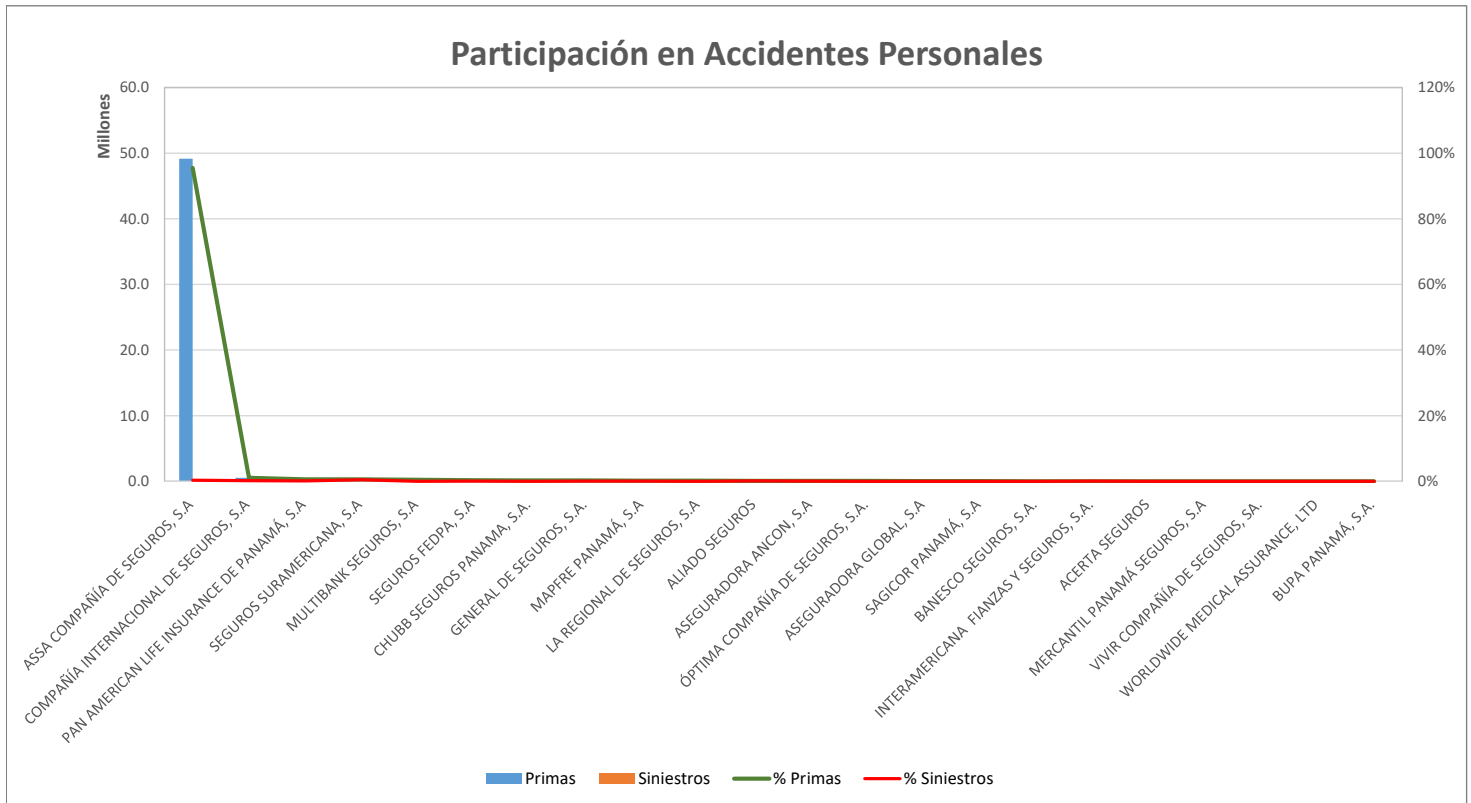
Participación de Mercado por Productos



ACCIDENTES PERSONALES

AL 31 DE ENERO DE 2025

#	Compañía de Seguros	Primas	% Primas	#	Siniestros	% Siniestros	Sinestralidad Promedio
1	ASSA COMPAÑÍA DE SEGUROS, S.A	49,144,001.38	95.5%	2	165,469.56	0.3%	0.3%
2	COMPAÑÍA INTERNACIONAL DE SEGUROS, S.A	547,087.52	1.1%	3	103,138.93	0.2%	18.9%
3	PAN AMERICAN LIFE INSURANCE DE PANAMÁ, S.A	304,507.27	0.6%	5	52,625.76	0.1%	17.3%
4	SEGUROS SURAMERICANA, S.A	297,550.87	0.6%	1	244,679.80	0.5%	82.2%
5	MULTIBANK SEGUROS, S.A	236,177.29	0.5%	16	0.00	0.0%	0.0%
6	SEGUROS FEDPA, S.A	179,381.49	0.3%	6	35,855.26	0.1%	20.0%
7	CHUBB SEGUROS PANAMA, S.A.	146,651.85	0.3%	10	13,303.53	0.0%	9.1%
8	GENERAL DE SEGUROS, S.A.	144,864.08	0.3%	8	22,996.50	0.0%	15.9%
9	MAPFRE PANAMÁ, S.A	90,945.84	0.2%	9	20,349.52	0.0%	22.4%
10	LA REGIONAL DE SEGUROS, S.A	88,711.29	0.2%	17	0.00	0.0%	0.0%
11	ALIADO SEGUROS	78,308.65	0.2%	4	83,443.84	0.2%	106.6%
12	ASEGURADORA ANCON, S.A	69,060.10	0.1%	7	27,337.40	0.1%	39.6%
13	ÓPTIMA COMPAÑÍA DE SEGUROS, S.A.	56,598.07	0.1%	11	6,700.76	0.0%	11.8%
14	ASEGURADORA GLOBAL, S.A	29,959.09	0.1%	18	0.00	0.0%	0.0%
15	SAGICOR PANAMÁ, S.A	26,570.26	0.1%	12	6,387.49	0.0%	24.0%
16	BANESCO SEGUROS, S.A.	9,512.16	0.0%	19	0.00	0.0%	0.0%
17	INTERAMERICANA FIANZAS Y SEGUROS, S.A.	6,075.28	0.0%	15	561.04	0.1%	9.2%
18	ACERTA SEGUROS	3,235.80	0.0%	13	4,563.76	0.0%	141.0%
19	MERCANTIL PANAMÁ SEGUROS, S.A	1,712.72	0.0%	20	0.00	0.0%	0.0%
20	VIVIR COMPAÑÍA DE SEGUROS, SA.	802.53	0.0%	14	2,425.00	0.0%	302.2%
21	WORLDWIDE MEDICAL ASSURANCE, LTD	0.00	0.0%	21	0.00	0.0%	0.0%
22	BUPA PANAMÁ, S.A.	0.00	0.0%	22	0.00	0.0%	0.0%
TOTAL		\$51,461,714	100%		\$789,838.15	100%	1.5%



Superintendencia de Seguros y Reaseguros de Panamá Participación de Mercado por Productos

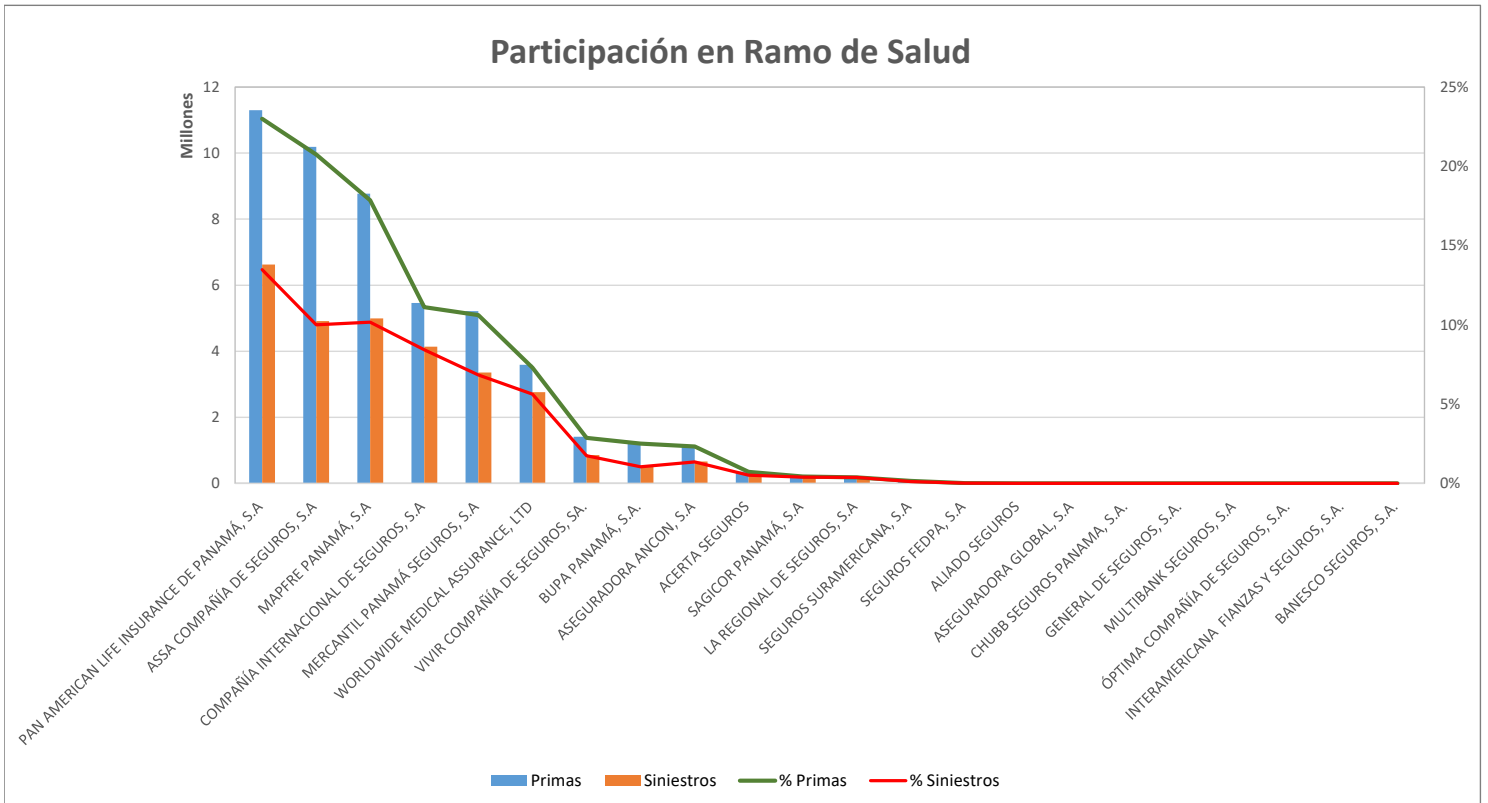


SALUD

AL 31 DE ENERO DE 2025

#	Compañía de Seguros	Primas	% Primas	#	Siniestros	% Siniestros	Sinestralidad Promedio
1	PAN AMERICAN LIFE INSURANCE DE PANAMÁ, S.A	11,302,613.62	23.0%	1	6,625,768.69	13.5%	58.6%
2	ASSA COMPAÑÍA DE SEGUROS, S.A	10,191,360.66	20.7%	3	4,915,000.10	10.0%	48.2%
3	MAPFRE PANAMÁ, S.A	8,775,227.73	17.9%	2	4,994,255.99	10.2%	56.9%
4	COMPAÑÍA INTERNACIONAL DE SEGUROS, S.A	5,461,866.88	11.1%	4	4,139,783.75	8.4%	75.8%
5	MERCANTIL PANAMÁ SEGUROS, S.A	5,213,939.42	10.6%	5	3,357,924.01	6.8%	64.4%
6	WORLDWIDE MEDICAL ASSURANCE, LTD	3,587,509.68	7.3%	6	2,762,029.08	5.6%	77.0%
7	VIVIR COMPAÑÍA DE SEGUROS, SA.	1,413,009.86	2.9%	7	853,493.18	1.7%	60.4%
8	BUPA PANAMÁ, S.A.	1,230,147.80	2.5%	9	509,991.50	1.0%	41.5%
9	ASEGURADORA ANCON, S.A	1,140,612.86	2.3%	8	664,803.48	1.4%	58.3%
10	ACERTA SEGUROS	353,500.75	0.7%	10	253,997.80	0.5%	71.9%
11	SAGICOR PANAMÁ, S.A	210,711.88	0.4%	11	192,479.77	0.4%	91.3%
12	LA REGIONAL DE SEGUROS, S.A	181,894.81	0.4%	12	187,106.07	0.4%	102.9%
13	SEGUROS SURAMERICANA, S.A	77,249.75	0.2%	13	54,160.38	0.1%	70.1%
14	SEGUROS FEDPA, S.A	4,355.68	0.0%	14	3,510.72	0.0%	80.6%
15	ALIADO SEGUROS	0.00	0.0%	15	0.00	0.0%	0.0%
16	ASEGURADORA GLOBAL, S.A	0.00	0.0%	16	0.00	0.0%	0.0%
17	CHUBB SEGUROS PANAMA, S.A.	0.00	0.0%	17	0.00	0.0%	0.0%
18	GENERAL DE SEGUROS, S.A.	0.00	0.0%	18	0.00	0.0%	0.0%
19	MULTIBANK SEGUROS, S.A	0.00	0.0%	19	0.00	0.0%	0.0%
20	ÓPTIMA COMPAÑÍA DE SEGUROS, S.A.	0.00	0.0%	20	0.00	0.0%	0.0%
21	INTERAMERICANA FIANZAS Y SEGUROS, S.A.	0.00	0.0%	21	0.00	0.0%	0.0%
22	BANESCO SEGUROS, S.A.	0.00	0.0%	22	0.00	0.0%	0.0%
TOTAL		\$49,144,001.38	100%		\$29,514,304.52	100%	60.1%

Participación en Ramo de Salud



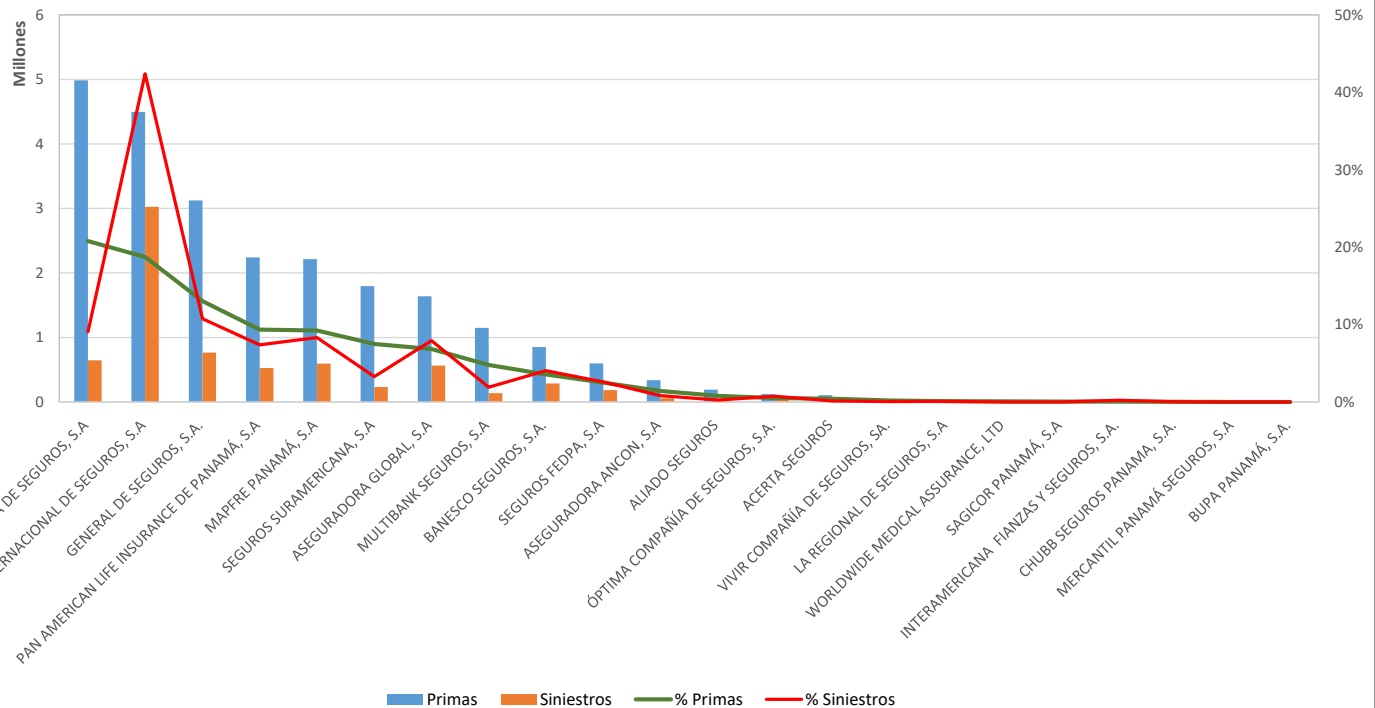
Superintendencia de Seguros y Reaseguros de Panamá Participación de Mercado por Productos



COLECTIVO DE VIDA AL 31 DE ENERO DE 2025

#	Compañía de Seguros	Primas	% Primas	#	Siniestros	% Siniestros	Sinestralidad Promedio
1	ASSA COMPAÑÍA DE SEGUROS, S.A	4,984,888.17	20.8%	3	646,879.38	9.1%	13.0%
2	COMPAÑÍA INTERNACIONAL DE SEGUROS, S.A	4,494,687.37	18.7%	1	3,026,277.01	42.4%	67.3%
3	GENERAL DE SEGUROS, S.A.	3,125,123.35	13.0%	2	767,404.77	10.7%	24.6%
4	PAN AMERICAN LIFE INSURANCE DE PANAMÁ, S.A	2,242,368.53	9.3%	6	528,116.51	7.4%	23.6%
5	MAPFRE PANAMÁ, S.A	2,213,480.70	9.2%	4	594,873.10	8.3%	26.9%
6	SEGUROS SURAMERICANA, S.A	1,797,088.29	7.5%	8	233,177.97	3.3%	13.0%
7	ASEGURADORA GLOBAL, S.A	1,638,094.66	6.8%	5	565,491.40	7.9%	34.5%
8	MULTIBANK SEGUROS, S.A	1,151,266.76	4.8%	10	135,931.09	1.9%	11.8%
9	BANESCO SEGUROS, S.A.	853,023.32	3.6%	7	288,163.81	4.0%	33.8%
10	SEGUROS FEDPA, S.A	598,525.61	2.5%	9	184,749.19	2.6%	30.9%
11	ASEGURADORA ANCON, S.A	339,761.70	1.4%	11	59,366.67	0.8%	17.5%
12	ALIADO SEGUROS	190,469.87	0.8%	13	19,054.35	0.3%	10.0%
13	ÓPTIMA COMPAÑÍA DE SEGUROS, S.A.	123,093.05	0.5%	12	53,670.76	0.8%	43.6%
14	ACERTA SEGUROS	105,569.04	0.4%	15	9,329.59	0.1%	8.8%
15	VIVIR COMPAÑÍA DE SEGUROS, SA.	45,102.15	0.2%	17	2,991.19	0.0%	6.6%
16	LA REGIONAL DE SEGUROS, S.A	24,758.15	0.1%	16	6,510.42	0.1%	26.3%
17	WORLDWIDE MEDICAL ASSURANCE, LTD	20,552.30	0.1%	19	0.00	0.0%	0.0%
18	SAGICOR PANAMÁ, S.A	15,219.66	0.1%	20	0.00	0.0%	0.0%
19	INTERAMERICANA FIANZAS Y SEGUROS, S.A.	12,388.12	0.1%	14	15,589.99	0.2%	125.8%
20	CHUBB SEGUROS PANAMA, S.A.	7,665.56	0.0%	18	1,288.31	0.0%	16.8%
21	MERCANTIL PANAMÁ SEGUROS, S.A	0.00	0.0%	21	0.00	0.0%	0.0%
22	BUPA PANAMÁ, S.A.	0.00	0.0%	22	0.00	0.0%	0.0%
TOTAL		\$23,983,126.36	100%		\$7,138,865.51	100%	29.8%

Participación en Colectivo de Vida



Superintendencia de Seguros y Reaseguros de Panamá Participación de Mercado por Productos

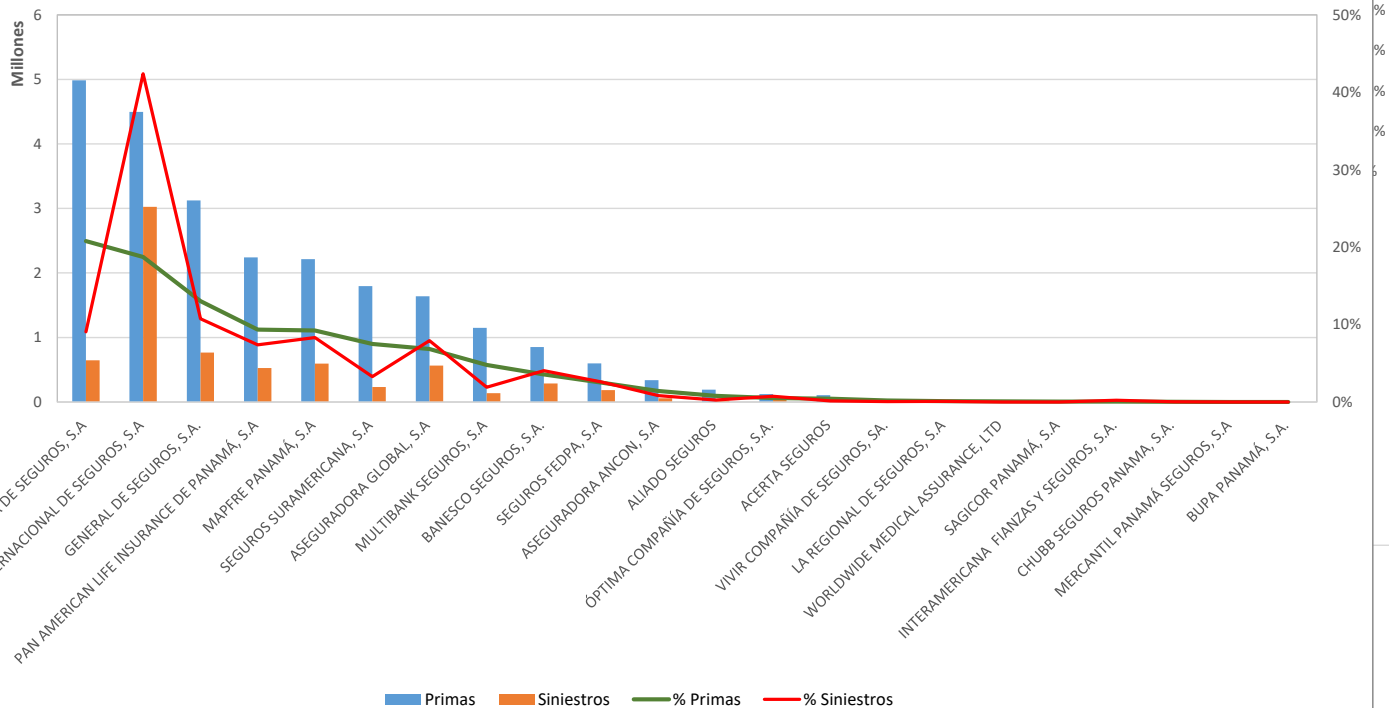


INCENDIO

AL 31 DE ENERO DE 2025

#	Compañía de Seguros	Primas	% Primas	#	Siniestros	% Siniestros	Sinestralidad Promedio
1	ASSA COMPAÑÍA DE SEGUROS, S.A	5,430,527.65	32.4%	2	530,776.75	23.8%	9.8%
2	COMPAÑÍA INTERNACIONAL DE SEGUROS, S.A	3,431,292.83	20.5%	1	861,265.20	38.6%	25.1%
3	SEGUROS SURAMERICANA, S.A	2,011,988.56	12.0%	3	450,569.32	20.2%	22.4%
4	MAPFRE PANAMÁ, S.A	1,545,098.87	9.2%	7	44,790.93	2.0%	2.9%
5	ALIADO SEGUROS	957,046.76	5.7%	12	606.09	0.0%	0.1%
6	GENERAL DE SEGUROS, S.A.	722,514.84	4.3%	8	33,146.80	1.5%	4.6%
7	ÓPTIMA COMPAÑÍA DE SEGUROS, S.A.	674,793.70	4.0%	4	139,124.09	6.2%	20.6%
8	CHUBB SEGUROS PANAMA, S.A.	655,750.57	3.9%	10	2,783.76	0.1%	0.4%
9	ACERTA SEGUROS	320,196.59	1.9%	6	53,714.80	2.4%	16.8%
10	ASEGURADORA GLOBAL, S.A	246,276.58	1.5%	11	1,774.13	0.1%	0.7%
11	ASEGURADORA ANCON, S.A	207,321.22	1.2%	5	105,600.51	4.7%	50.9%
12	MULTIBANK SEGUROS, S.A	206,897.76	1.2%	9	7,605.57	0.3%	3.7%
13	SEGUROS FEDPA, S.A	129,089.09	0.8%	16	0.00	0.0%	0.0%
14	BANESCO SEGUROS, S.A.	105,411.48	0.6%	13	425.18	0.0%	0.4%
15	LA REGIONAL DE SEGUROS, S.A	50,633.42	0.3%	14	378.99	0.0%	0.7%
16	MERCANTIL PANAMÁ SEGUROS, S.A	32,129.66	0.2%	17	0.00	0.0%	0.0%
17	INTERAMERICANA FIANZAS Y SEGUROS, S.A.	18,502.08	0.1%	15	330.75	0.0%	1.8%
18	PAN AMERICAN LIFE INSURANCE DE PANAMÁ, S.A	0.00	0.0%	18	0.00	0.0%	0.0%
19	SAGICOR PANAMÁ, S.A	0.00	0.0%	19	0.00	0.0%	0.0%
20	WORLDWIDE MEDICAL ASSURANCE, LTD	0.00	0.0%	20	0.00	0.0%	0.0%
21	VIVIR COMPAÑÍA DE SEGUROS, SA.	0.00	0.0%	21	0.00	0.0%	0.0%
22	BUPA PANAMÁ, S.A.	0.00	0.0%	22	0.00	0.0%	0.0%
TOTAL		\$16,745,471.66	100%		\$2,232,892.87	100%	13.3%

Participación en Ramo de Incendio



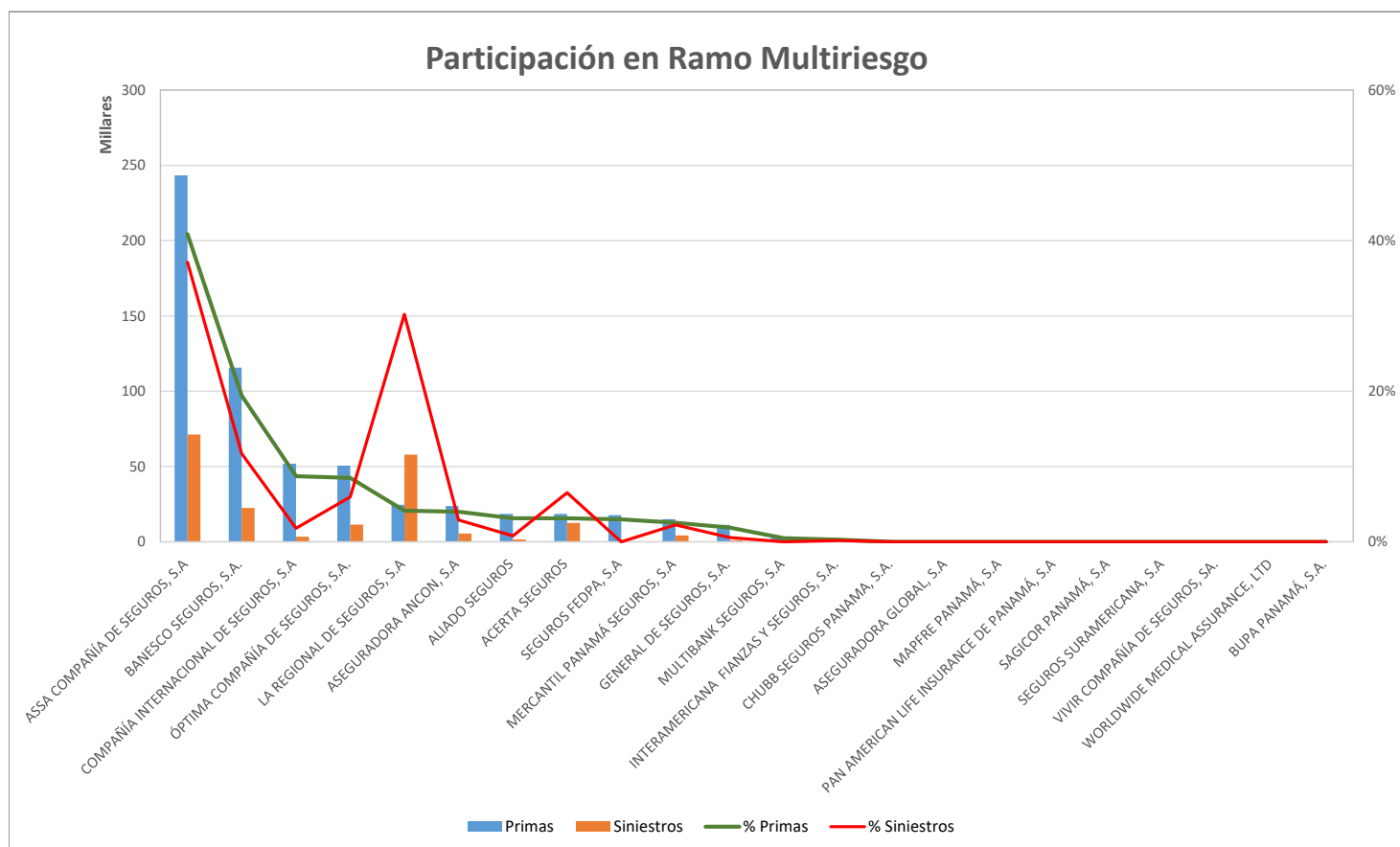
Superintendencia de Seguros y Reaseguros de Panamá Participación de Mercado por Productos



MULTIRIESGO AL 31 DE ENERO DE 2025

#	Compañía de Seguros	Primas	%	#	Siniestros	%	Sinestralidad
1	ASSA COMPAÑÍA DE SEGUROS, S.A	243,343.72	40.9%	1	71,201.80	37.1%	29.3%
2	BANESCO SEGUROS, S.A.	115,658.79	19.4%	3	22,454.70	11.7%	19.4%
3	COMPAÑÍA INTERNACIONAL DE SEGUROS, S.A	51,836.32	8.7%	8	3,451.18	1.8%	6.7%
4	ÓPTIMA COMPAÑÍA DE SEGUROS, S.A.	50,553.05	8.5%	5	11,435.59	6.0%	22.6%
5	LA REGIONAL DE SEGUROS, S.A	24,561.38	4.1%	2	57,947.82	30.2%	235.9%
6	ASEGURADORA ANCON, S.A	23,825.94	4.0%	6	5,543.15	2.9%	23.3%
7	ALIADO SEGUROS	18,584.57	3.1%	9	1,502.47	0.8%	8.1%
8	ACERTA SEGUROS	18,514.75	3.1%	4	12,522.63	6.5%	67.6%
9	SEGUROS FEDPA, S.A	17,777.27	3.0%	12	0.00	0.0%	0.0%
10	MERCANTIL PANAMÁ SEGUROS, S.A	15,101.78	2.5%	7	4,293.92	2.2%	28.4%
11	GENERAL DE SEGUROS, S.A.	11,270.95	1.9%	10	1,070.92	0.6%	9.5%
12	MULTIBANK SEGUROS, S.A	2,847.50	0.5%	13	0.00	0.0%	0.0%
13	INTERAMERICANA FIANZAS Y SEGUROS, S.A.	1,626.88	0.3%	11	353.10	0.2%	21.7%
14	CHUBB SEGUROS PANAMA, S.A.	0.00	0.0%	14	0.00	0.0%	0.0%
15	ASEGURADORA GLOBAL, S.A	0.00	0.0%	15	0.00	0.0%	0.0%
16	MAPFRE PANAMÁ, S.A	0.00	0.0%	16	0.00	0.0%	0.0%
17	PAN AMERICAN LIFE INSURANCE DE PANAMÁ, S.A	0.00	0.0%	17	0.00	0.0%	0.0%
18	SAGICOR PANAMÁ, S.A	0.00	0.0%	18	0.00	0.0%	0.0%
19	SEGUROS SURAMERICANA, S.A	0.00	0.0%	19	0.00	0.0%	0.0%
20	VIVIR COMPAÑÍA DE SEGUROS, SA.	0.00	0.0%	20	0.00	0.0%	0.0%
21	WORLDWIDE MEDICAL ASSURANCE, LTD	0.00	0.0%	21	0.00	0.0%	0.0%
22	BUPA PANAMÁ, S.A.	0.00	0.0%	22	0.00	0.0%	0.0%
		\$595,502.90	100%		\$191,777.28	100%	32.2%

Participación en Ramo Multiriesgo



Superintendencia de Seguros y Reaseguros de Panamá

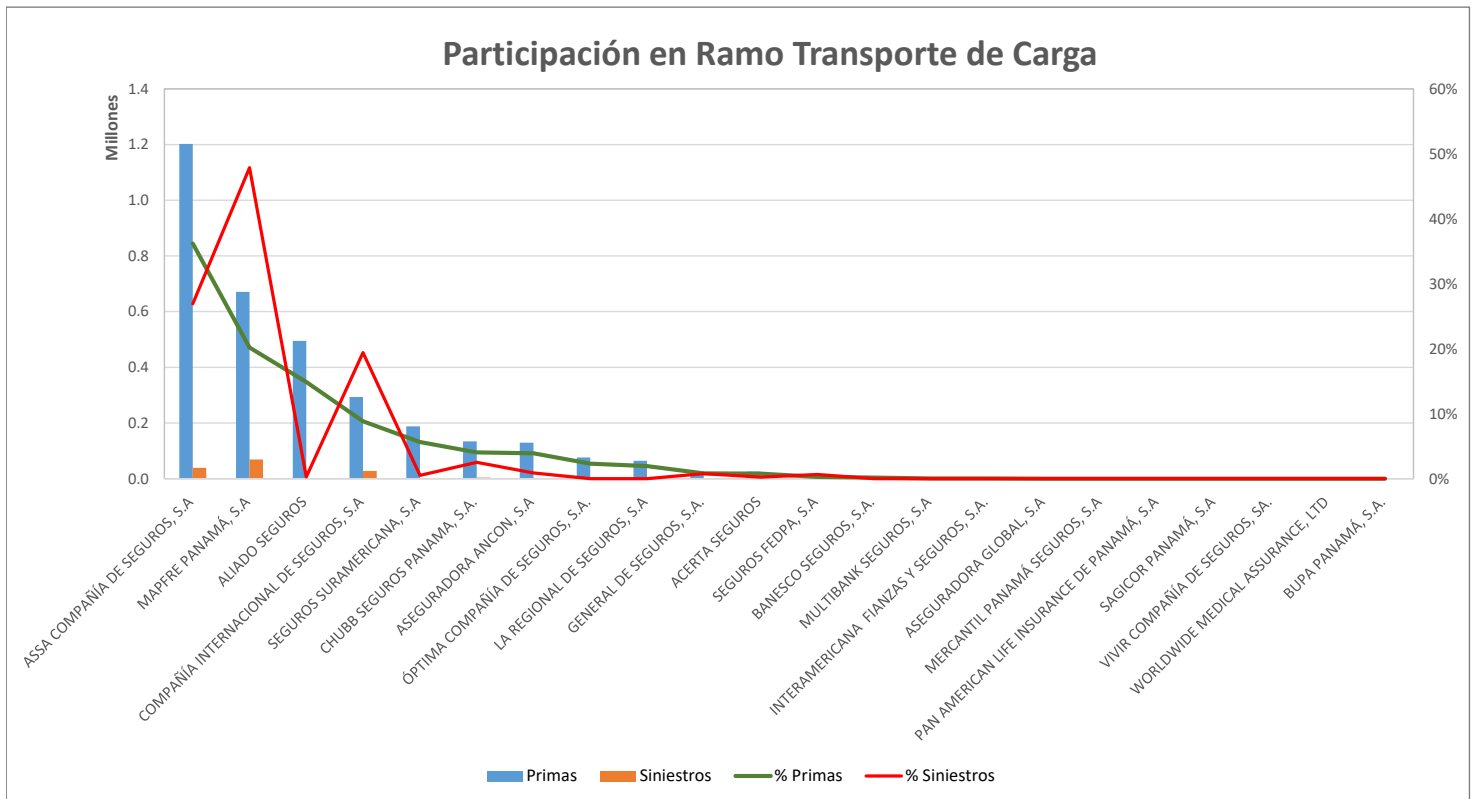
Participación de Mercado por Productos



TRANSPORTE DE CARGA

AL 31 DE ENERO DE 2025

#	Compañía de Seguros	Primas	% Primas	#	Siniestros	% Siniestros	Sinestralidad Promedio
1	ASSA COMPAÑÍA DE SEGUROS, S.A	1,202,025.14	36.2%	2	38,567.57	26.9%	3.2%
2	MAPFRE PANAMÁ, S.A	670,805.45	20.2%	1	68,612.75	47.9%	10.2%
3	ALIADO SEGUROS	494,669.89	14.9%	9	368.08	0.3%	0.1%
4	COMPAÑÍA INTERNACIONAL DE SEGUROS, S.A	293,081.63	8.8%	3	27,809.66	19.4%	9.5%
5	SEGUROS SURAMERICANA, S.A	187,678.57	5.7%	8	736.75	0.5%	0.4%
6	CHUBB SEGUROS PANAMA, S.A.	133,921.83	4.0%	4	3,608.40	2.5%	2.7%
7	ASEGURADORA ANCON, S.A	129,546.61	3.9%	5	1,261.70	0.9%	1.0%
8	ÓPTIMA COMPAÑÍA DE SEGUROS, S.A.	76,454.61	2.3%	11	0.00	0.0%	0.0%
9	LA REGIONAL DE SEGUROS, S.A	64,036.57	1.9%	12	0.00	0.0%	0.0%
10	GENERAL DE SEGUROS, S.A.	26,553.53	0.8%	6	1,138.15	0.8%	4.3%
11	ACERTA SEGUROS	25,447.01	0.8%	10	334.62	0.2%	1.3%
12	SEGUROS FEDPA, S.A	9,507.12	0.3%	7	907.88	0.6%	9.5%
13	BANESCO SEGUROS, S.A.	5,743.31	0.2%	13	0.00	0.0%	0.0%
14	MULTIBANK SEGUROS, S.A	950.37	0.0%	14	0.00	0.0%	0.0%
15	INTERAMERICANA FIANZAS Y SEGUROS, S.A.	664.10	0.0%	15	0.00	0.0%	0.0%
16	ASEGURADORA GLOBAL, S.A	0.00	0.0%	16	0.00	0.0%	0.0%
17	MERCANTIL PANAMÁ SEGUROS, S.A	0.00	0.0%	17	0.00	0.0%	0.0%
18	PAN AMERICAN LIFE INSURANCE DE PANAMÁ, S.A	0.00	0.0%	18	0.00	0.0%	0.0%
19	SAGICOR PANAMÁ, S.A	0.00	0.0%	19	0.00	0.0%	0.0%
20	VIVIR COMPAÑÍA DE SEGUROS, SA.	0.00	0.0%	20	0.00	0.0%	0.0%
21	WORLDWIDE MEDICAL ASSURANCE, LTD	0.00	0.0%	21	0.00	0.0%	0.0%
22	BUPA PANAMÁ, S.A.	0.00	0.0%	22	0.00	0.0%	0.0%
TOTAL		\$3,321,085.74	100%		\$143,345.56	100%	4.3%

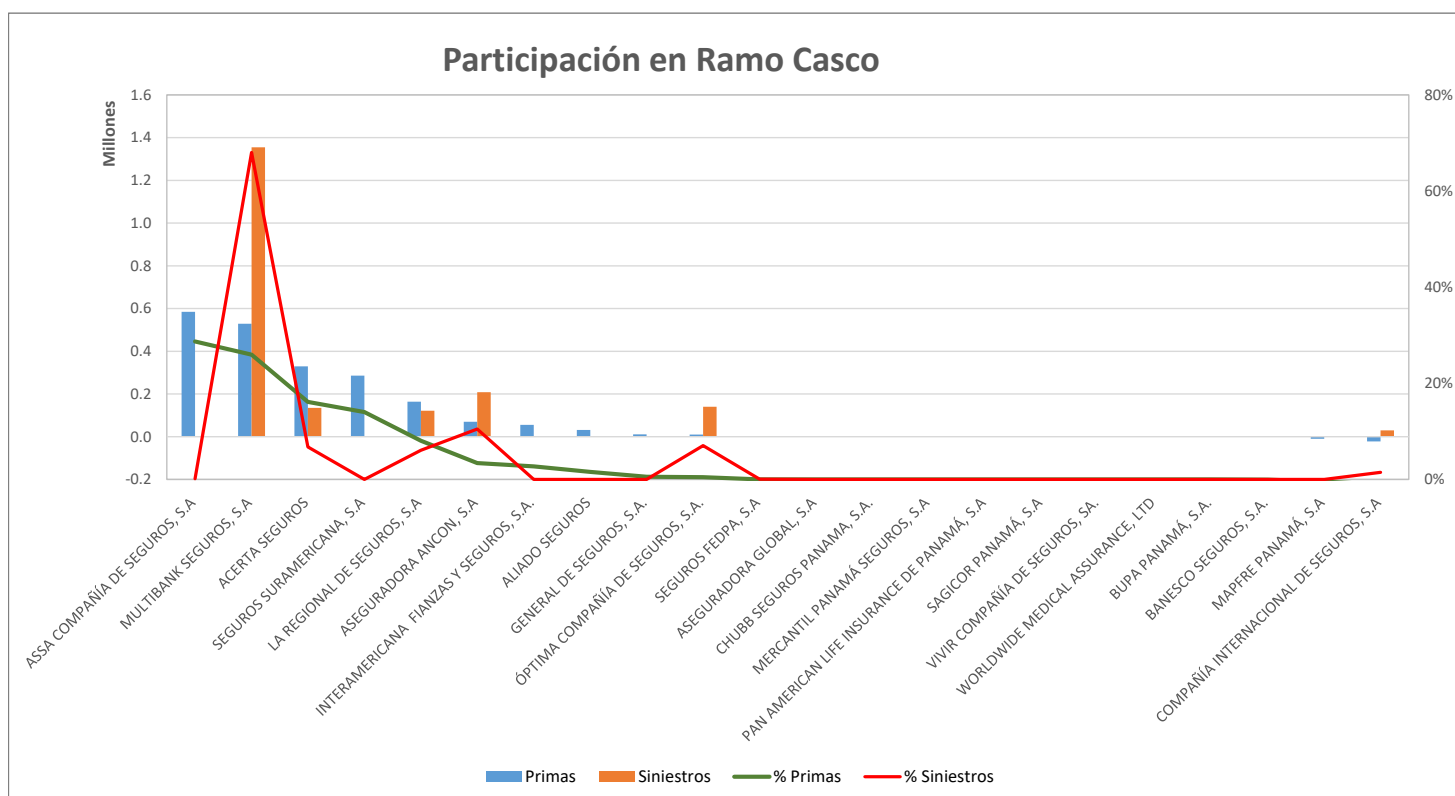


Superintendencia de Seguros y Reaseguros de Panamá Participación de Mercado por Productos



RAMO DE CASCO AL 31 DE ENERO DE 2025

#	Compañía de Seguros	Primas	% Primas	#	Siniestros	% Siniestros	Sinestralidad Promedio
1	ASSA COMPAÑÍA DE SEGUROS, S.A	584,599.16	28.7%	7	2,406.10	0.1%	0.4%
2	MULTIBANK SEGUROS, S.A	528,913.70	26.0%	1	1,354,850.00	68.0%	256.2%
3	ACERTA SEGUROS	328,796.57	16.1%	4	134,552.25	6.8%	40.9%
4	SEGUROS SURAMERICANA, S.A	285,770.03	14.0%	9	0.00	0.0%	0.0%
5	LA REGIONAL DE SEGUROS, S.A	163,953.00	8.0%	5	121,027.30	6.1%	73.8%
6	ASEGURADORA ANCON, S.A	69,663.91	3.4%	2	208,300.00	10.5%	299.0%
7	INTERAMERICANA FIANZAS Y SEGUROS, S.A.	54,896.09	2.7%	10	0.00	0.0%	0.0%
8	ALIADO SEGUROS	31,934.08	1.6%	11	0.00	0.0%	0.0%
9	GENERAL DE SEGUROS, S.A.	11,295.13	0.6%	12	0.00	0.0%	0.0%
10	ÓPTIMA COMPAÑÍA DE SEGUROS, S.A.	9,790.00	0.5%	3	140,357.76	7.0%	1433.7%
11	SEGUROS FEDPA, S.A	0.00	0.0%	8	1,007.46	0.1%	#jDIV/0!
12	ASEGURADORA GLOBAL, S.A	0.00	0.0%	13	0.00	0.0%	0.0%
13	CHUBB SEGUROS PANAMA, S.A.	0.00	0.0%	14	0.00	0.0%	0.0%
14	MERCANTIL PANAMÁ SEGUROS, S.A	0.00	0.0%	15	0.00	0.0%	0.0%
15	PAN AMERICAN LIFE INSURANCE DE PANAMÁ, S.A	0.00	0.0%	16	0.00	0.0%	0.0%
16	SAGICOR PANAMÁ, S.A	0.00	0.0%	17	0.00	0.0%	0.0%
17	VIVIR COMPAÑÍA DE SEGUROS, SA.	0.00	0.0%	18	0.00	0.0%	0.0%
18	WORLDWIDE MEDICAL ASSURANCE, LTD	0.00	0.0%	19	0.00	0.0%	0.0%
19	BUPA PANAMÁ, S.A.	0.00	0.0%	20	0.00	0.0%	0.0%
20	BANESCO SEGUROS, S.A.	-675.62	0.0%	21	0.00	0.0%	0.0%
21	MAPFRE PANAMÁ, S.A	-9,755.66	-0.5%	22	0.00	0.0%	0.0%
22	COMPAÑÍA INTERNACIONAL DE SEGUROS, S.A	-21,967.46	-1.1%	6	29,437.50	1.5%	-134.0%
TOTAL		\$2,037,212.93	100%		\$1,991,938.37	100%	97.8%



Superintendencia de Seguros y Reaseguros de Panamá

Participación de Mercado por Productos

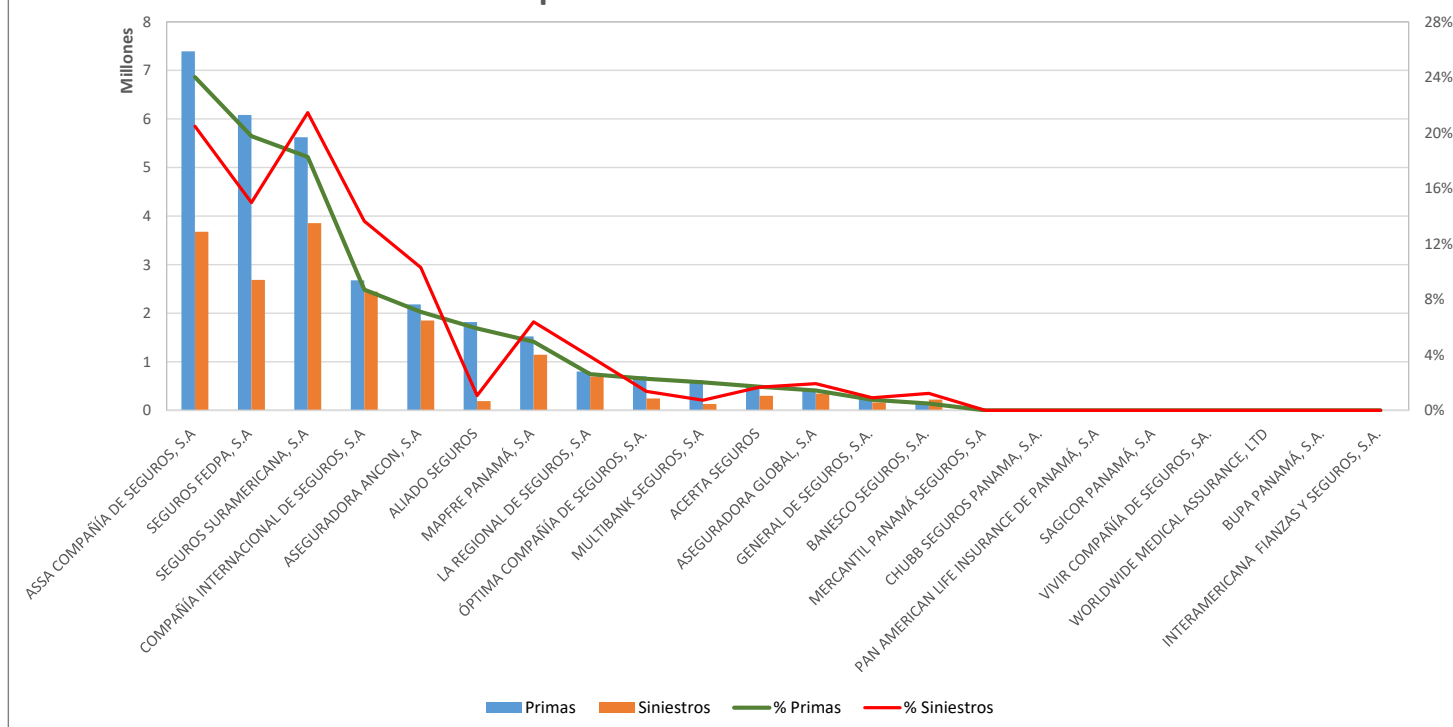


AUTOMÓVIL

AL 31 DE ENERO DE 2025

#	Compañía de Seguros	Primas	% Primas	#	Siniestros	% Siniestros	Sinestralidad Promedio
1	ASSA COMPAÑÍA DE SEGUROS, S.A	7,394,488.89	24.0%	2	3,677,024.48	20.5%	49.7%
2	SEGUROS FEDPA, S.A	6,084,013.96	19.8%	3	2,688,195.04	15.0%	44.2%
3	SEGUROS SURAMERICANA, S.A	5,624,602.15	18.3%	1	3,853,715.17	21.5%	68.5%
4	COMPAÑÍA INTERNACIONAL DE SEGUROS, S.A	2,678,679.83	8.7%	4	2,448,054.22	13.6%	91.4%
5	ASEGURADORA ANCON, S.A	2,184,121.80	7.1%	5	1,848,286.20	10.3%	84.6%
6	ALIADO SEGUROS	1,816,943.37	5.9%	12	190,117.96	1.1%	10.5%
7	MAPFRE PANAMÁ, S.A	1,523,921.50	5.0%	6	1,144,984.31	6.4%	75.1%
8	LA REGIONAL DE SEGUROS, S.A	801,797.69	2.6%	7	697,037.05	3.9%	86.9%
9	ÓPTIMA COMPAÑÍA DE SEGUROS, S.A.	700,898.58	2.3%	10	246,408.11	1.4%	35.2%
10	MULTIBANK SEGUROS, S.A	621,565.57	2.0%	14	132,691.51	0.7%	21.3%
11	ACERTA SEGUROS	524,963.24	1.7%	9	300,040.76	1.7%	57.2%
12	ASEGURADORA GLOBAL, S.A	438,899.38	1.4%	8	345,559.18	1.9%	78.7%
13	GENERAL DE SEGUROS, S.A.	235,901.40	0.8%	13	163,431.41	0.9%	69.3%
14	BANESCO SEGUROS, S.A.	152,461.31	0.5%	11	220,932.41	1.2%	144.9%
15	MERCANTIL PANAMÁ SEGUROS, S.A	0.00	0.0%	15	0.00	0.0%	0.0%
16	CHUBB SEGUROS PANAMA, S.A.	0.00	0.0%	16	0.00	0.0%	0.0%
17	PAN AMERICAN LIFE INSURANCE DE PANAMÁ, S.A	0.00	0.0%	17	0.00	0.0%	0.0%
18	SAGICOR PANAMÁ, S.A	0.00	0.0%	18	0.00	0.0%	0.0%
19	VIVIR COMPAÑÍA DE SEGUROS, SA.	0.00	0.0%	19	0.00	0.0%	0.0%
20	WORLDWIDE MEDICAL ASSURANCE, LTD	0.00	0.0%	20	0.00	0.0%	0.0%
21	BUPA PANAMÁ, S.A.	0.00	0.0%	21	0.00	0.0%	0.0%
22	INTERAMERICANA FIANZAS Y SEGUROS, S.A.	0.00	0.0%	22	0.00	0.0%	0.0%
TOTAL		\$30,783,258.67	100%		\$17,956,477.81	100%	58.3%

Participación en Ramo de Automóvil

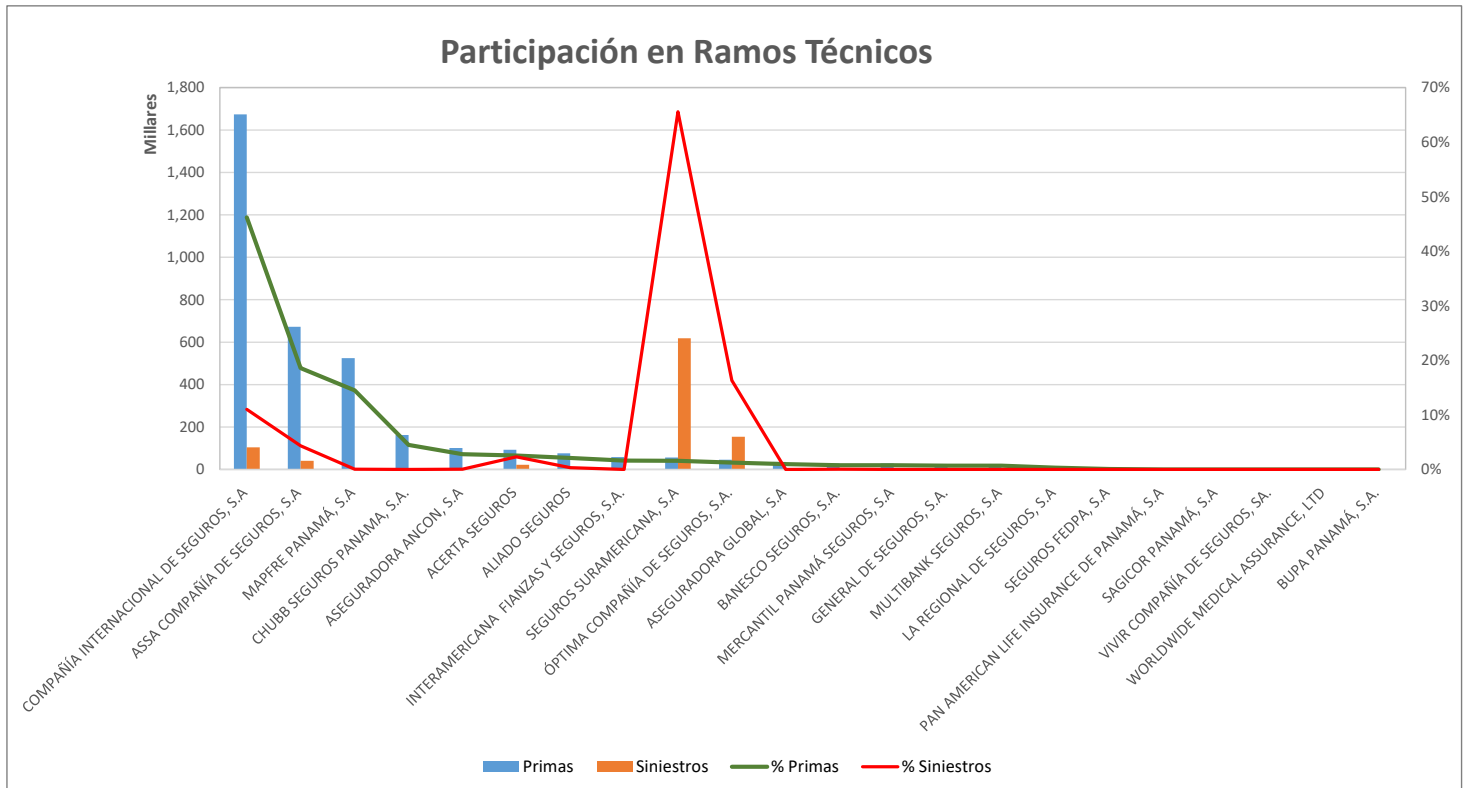


Superintendencia de Seguros y Reaseguros de Panamá Participación de Mercado por Productos



RAMOS TÉCNICOS AL 31 DE ENERO DE 2025

#	Compañía de Seguros	Primas	% Primas	#	Siniestros	% Siniestros	Sinestralidad Promedio
1	COMPAÑÍA INTERNACIONAL DE SEGUROS, S.A	1,673,426.84	46.2%	3	104,019.46	11.0%	6.2%
2	ASSA COMPAÑÍA DE SEGUROS, S.A	672,280.86	18.6%	4	40,707.35	4.3%	6.1%
3	MAPFRE PANAMÁ, S.A	524,788.18	14.5%	8	422.32	0.0%	0.1%
4	CHUBB SEGUROS PANAMA, S.A.	162,436.38	4.5%	10	0.00	0.0%	0.0%
5	ASEGURADORA ANCON, S.A	100,767.79	2.8%	9	376.64	0.0%	0.4%
6	ACERTA SEGUROS	92,468.58	2.6%	5	21,871.45	2.3%	23.7%
7	ALIADO SEGUROS	76,408.67	2.1%	6	3,249.00	0.3%	4.3%
8	INTERAMERICANA FIANZAS Y SEGUROS, S.A.	58,808.61	1.6%	11	0.00	0.0%	0.0%
9	SEGUROS SURAMERICANA, S.A	56,564.91	1.6%	1	618,653.58	65.6%	1093.7%
10	ÓPTIMA COMPAÑÍA DE SEGUROS, S.A.	45,909.34	1.3%	2	153,765.00	16.3%	334.9%
11	ASEGURADORA GLOBAL, S.A	35,433.49	1.0%	12	0.00	0.0%	0.0%
12	BANESCO SEGUROS, S.A.	28,582.24	0.8%	7	562.81	0.1%	2.0%
13	MERCANTIL PANAMÁ SEGUROS, S.A	28,053.05	0.8%	13	0.00	0.0%	0.0%
14	GENERAL DE SEGUROS, S.A.	25,558.41	0.7%	14	0.00	0.0%	0.0%
15	MULTIBANK SEGUROS, S.A	25,053.22	0.7%	15	0.00	0.0%	0.0%
16	LA REGIONAL DE SEGUROS, S.A	12,260.82	0.3%	16	0.00	0.0%	0.0%
17	SEGUROS FEDPA, S.A	2,749.94	0.1%	17	0.00	0.0%	0.0%
18	PAN AMERICAN LIFE INSURANCE DE PANAMÁ, S.A	0.00	0.0%	18	0.00	0.0%	0.0%
19	SAGICOR PANAMÁ, S.A	0.00	0.0%	19	0.00	0.0%	0.0%
20	VIVIR COMPAÑÍA DE SEGUROS, S.A.	0.00	0.0%	20	0.00	0.0%	0.0%
21	WORLDWIDE MEDICAL ASSURANCE, LTD	0.00	0.0%	21	0.00	0.0%	0.0%
22	BUPA PANAMÁ, S.A.	0.00	0.0%	22	0.00	0.0%	0.0%
TOTAL		\$3,621,551.33	100%		\$943,627.61	100%	26.1%



Superintendencia de Seguros y Reaseguros de Panamá Participación de Mercado por Productos



RESPONSABILIDAD CIVIL AL 31 DE ENERO DE 2025

#	Compañía de Seguros	Primas	% Primas	#	Siniestros	% Siniestros	Sinestralidad Promedio
1	ASSA COMPAÑÍA DE SEGUROS, S.A	1,725,147.09	28.6%	1	108,838.28	29.3%	6.3%
2	COMPAÑÍA INTERNACIONAL DE SEGUROS, S.A	1,467,679.90	24.3%	4	34,987.84	9.4%	2.4%
3	ALIADO SEGUROS	936,679.04	15.5%	2	54,036.37	14.5%	5.8%
4	CHUBB SEGUROS PANAMA, S.A.	610,935.54	10.1%	8	11,299.03	3.0%	1.8%
5	MAPFRE PANAMÁ, S.A	305,372.00	5.1%	5	34,212.60	9.2%	11.2%
6	SEGUROS SURAMERICANA, S.A	265,296.21	4.4%	3	53,024.26	14.3%	20.0%
7	ASEGURADORA ANCON, S.A	259,585.65	4.3%	9	10,192.06	2.7%	3.9%
8	ÓPTIMA COMPAÑÍA DE SEGUROS, S.A.	166,872.64	2.8%	6	28,035.49	7.5%	16.8%
9	ACERTA SEGUROS	87,225.75	1.4%	12	3,241.85	0.9%	3.7%
10	INTERAMERICANA FIANZAS Y SEGUROS, S.A.	70,624.97	1.2%	10	5,726.85	1.5%	8.1%
11	LA REGIONAL DE SEGUROS, S.A	51,470.79	0.9%	11	3,713.10	1.0%	7.2%
12	SEGUROS FEDPA, S.A	20,580.56	0.3%	16	62.34	0.0%	0.3%
13	MERCANTIL PANAMÁ SEGUROS, S.A	20,446.31	0.3%	13	1,453.10	0.4%	7.1%
14	BANESCO SEGUROS, S.A.	17,458.15	0.3%	7	21,596.30	5.8%	123.7%
15	MULTIBANK SEGUROS, S.A	15,967.25	0.3%	14	842.60	0.2%	5.3%
16	GENERAL DE SEGUROS, S.A.	12,912.05	0.2%	15	672.21	0.2%	5.2%
17	ASEGURADORA GLOBAL, S.A	0.00	0.0%	17	0.00	0.0%	0.0%
18	PAN AMERICAN LIFE INSURANCE DE PANAMÁ, S.A	0.00	0.0%	18	0.00	0.0%	0.0%
19	SAGICOR PANAMÁ, S.A	0.00	0.0%	19	0.00	0.0%	0.0%
20	VIVIR COMPAÑÍA DE SEGUROS, SA.	0.00	0.0%	20	0.00	0.0%	0.0%
21	WORLDWIDE MEDICAL ASSURANCE, LTD	0.00	0.0%	21	0.00	0.0%	0.0%
22	BUPA PANAMÁ, S.A.	0.00	0.0%	22	0.00	0.0%	0.0%
TOTAL		\$6,034,253.90	100%		\$371,934.28	100%	6.2%

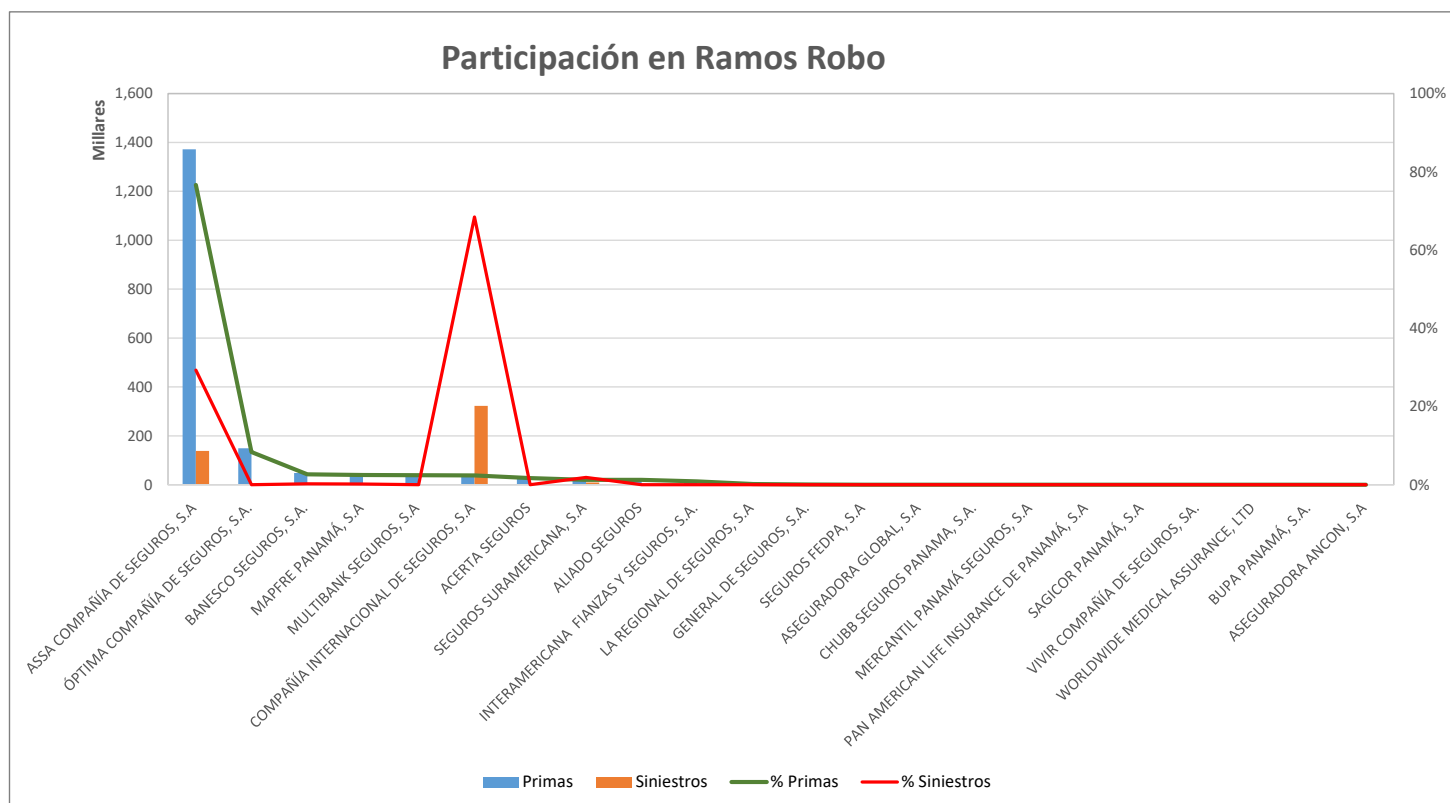


Superintendencia de Seguros y Reaseguros de Panamá Participación de Mercado por Productos



RAMO DE ROBO AL 31 DE ENERO DE 2025

#	Compañía de Seguros	Primas	% Primas	#	Siniestros	% Siniestros	Sinestralidad Promedio
1	ASSA COMPAÑÍA DE SEGUROS, S.A	1,371,775.91	76.6%	2	138,250.91	29.3%	10.1%
2	ÓPTIMA COMPAÑÍA DE SEGUROS, S.A.	149,013.53	8.3%	6	0.00	0.0%	0.0%
3	BANESCO SEGUROS, S.A.	47,514.61	2.7%	4	927.66	0.2%	2.0%
4	MAPFRE PANAMÁ, S.A	44,088.92	2.5%	5	810.90	0.2%	1.8%
5	MULTIBANK SEGUROS, S.A	43,593.24	2.4%	7	0.00	0.0%	0.0%
6	COMPAÑÍA INTERNACIONAL DE SEGUROS, S.A	41,893.38	2.3%	1	322,730.44	68.4%	770.4%
7	ACERTA SEGUROS	30,044.38	1.7%	8	0.00	0.0%	0.0%
8	SEGUROS SURAMERICANA, S.A	21,994.70	1.2%	3	8,778.29	1.9%	39.9%
9	ALIADO SEGUROS	21,895.73	1.2%	9	0.00	0.0%	0.0%
10	INTERAMERICANA FIANZAS Y SEGUROS, S.A.	14,653.89	0.8%	10	0.00	0.0%	0.0%
11	LA REGIONAL DE SEGUROS, S.A	2,975.42	0.2%	11	0.00	0.0%	0.0%
12	GENERAL DE SEGUROS, S.A.	786.75	0.0%	12	0.00	0.0%	0.0%
13	SEGUROS FEDPA, S.A	0.00	0.0%	13	0.00	0.0%	0.0%
14	ASEGURADORA GLOBAL, S.A	0.00	0.0%	14	0.00	0.0%	0.0%
15	CHUBB SEGUROS PANAMA, S.A.	0.00	0.0%	15	0.00	0.0%	0.0%
16	MERCANTIL PANAMÁ SEGUROS, S.A	0.00	0.0%	16	0.00	0.0%	0.0%
17	PAN AMERICAN LIFE INSURANCE DE PANAMÁ, S.A	0.00	0.0%	17	0.00	0.0%	0.0%
18	SAGICOR PANAMÁ, S.A	0.00	0.0%	18	0.00	0.0%	0.0%
19	VIVIR COMPAÑÍA DE SEGUROS, SA.	0.00	0.0%	19	0.00	0.0%	0.0%
20	WORLDWIDE MEDICAL ASSURANCE, LTD	0.00	0.0%	20	0.00	0.0%	0.0%
21	BUPA PANAMÁ, S.A.	0.00	0.0%	21	0.00	0.0%	0.0%
22	ASEGURADORA ANCON, S.A	-290.04	0.0%	22	0.00	0.0%	0.0%
TOTAL		\$1,789,940.42	100%		\$471,498.20	100%	26.3%

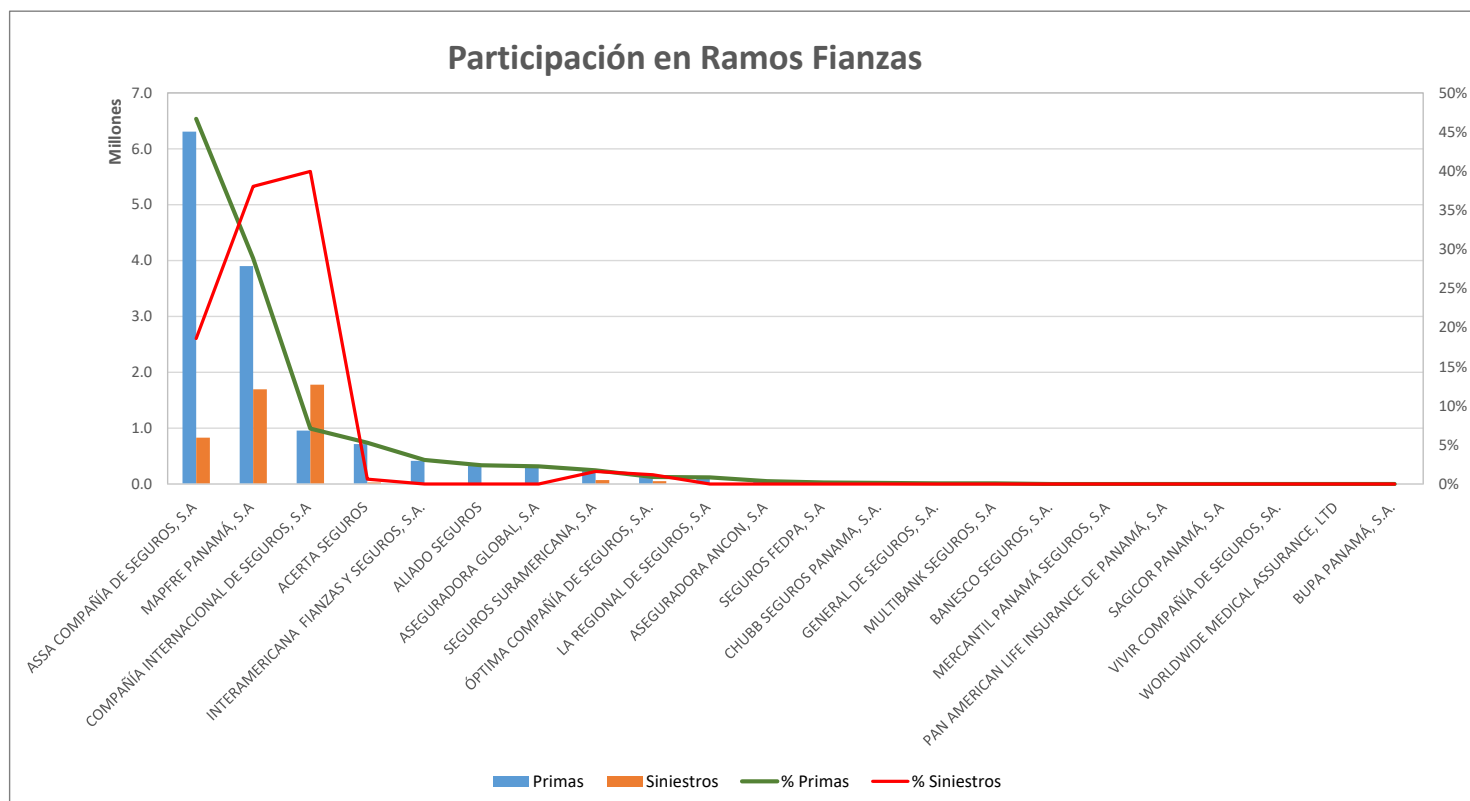


Superintendencia de Seguros y Reaseguros de Panamá Participación de Mercado por Productos



RAMO DE FIANZAS AL 31 DE ENERO DE 2025

#	Compañía de Seguros	Primas	% Primas	#	Siniestros	% Siniestros	Sinestralidad Promedio
1	ASSA COMPAÑÍA DE SEGUROS, S.A	6,307,527.25	46.7%	3	827,745.39	18.6%	13.1%
2	MAPFRE PANAMÁ, S.A	3,899,175.82	28.9%	2	1,693,813.24	38.1%	43.4%
3	COMPAÑÍA INTERNACIONAL DE SEGUROS, S.A	957,687.85	7.1%	1	1,779,059.49	40.0%	185.8%
4	ACERTA SEGUROS	714,219.30	5.3%	6	27,361.70	0.6%	3.8%
5	INTERAMERICANA FIANZAS Y SEGUROS, S.A.	415,061.36	3.1%	7	0.00	0.0%	0.0%
6	ALIADO SEGUROS	322,424.23	2.4%	8	0.00	0.0%	0.0%
7	ASEGURADORA GLOBAL, S.A	306,772.08	2.3%	9	0.00	0.0%	0.0%
8	SEGUROS SURAMERICANA, S.A	234,581.68	1.7%	4	71,199.63	1.6%	30.4%
9	ÓPTIMA COMPAÑÍA DE SEGUROS, S.A.	121,672.47	0.9%	5	52,355.83	1.2%	43.0%
10	LA REGIONAL DE SEGUROS, S.A	112,388.04	0.8%	10	0.00	0.0%	0.0%
11	ASEGURADORA ANCON, S.A	49,020.33	0.4%	11	0.00	0.0%	0.0%
12	SEGUROS FEDPA, S.A	26,269.93	0.2%	12	0.00	0.0%	0.0%
13	CHUBB SEGUROS PANAMA, S.A.	19,785.36	0.1%	13	0.00	0.0%	0.0%
14	GENERAL DE SEGUROS, S.A.	12,089.53	0.1%	14	0.00	0.0%	0.0%
15	MULTIBANK SEGUROS, S.A	11,912.38	0.1%	15	0.00	0.0%	0.0%
16	BANESCO SEGUROS, S.A.	900.00	0.0%	16	0.00	0.0%	0.0%
17	MERCANTIL PANAMÁ SEGUROS, S.A	150.00	0.0%	17	0.00	0.0%	0.0%
18	PAN AMERICAN LIFE INSURANCE DE PANAMÁ, S.A	0.00	0.0%	18	0.00	0.0%	0.0%
19	SAGICOR PANAMÁ, S.A	0.00	0.0%	19	0.00	0.0%	0.0%
20	VIVIR COMPAÑÍA DE SEGUROS, SA.	0.00	0.0%	20	0.00	0.0%	0.0%
21	WORLDWIDE MEDICAL ASSURANCE, LTD	0.00	0.0%	21	0.00	0.0%	0.0%
22	BUPA PANAMÁ, S.A.	0.00	0.0%	22	0.00	0.0%	0.0%
TOTAL		\$13,511,637.61	100%		\$4,451,535.28	100%	32.9%



Superintendencia de Seguros y Reaseguros de Panamá Participación de Mercado por Productos



OTROS RAMOS AL 31 DE ENERO DE 2025

#	Compañía de Seguros	Primas	% Primas	#	Siniestros	% Siniestros	Sinestralidad Promedio
1	GENERAL DE SEGUROS, S.A.	1,981,580.06	39.8%	2	95,037.19	17.0%	4.8%
2	ALIADO SEGUROS	483,275.58	9.7%	10	4,399.43	0.8%	0.9%
3	MERCANTIL PANAMÁ SEGUROS, S.A	442,363.46	8.9%	5	44,788.19	8.0%	10.1%
4	ASSA COMPAÑÍA DE SEGUROS, S.A	433,940.57	8.7%	1	242,310.92	43.4%	55.8%
5	SEGUROS SURAMERICANA, S.A	419,820.85	8.4%	3	57,813.75	10.4%	13.8%
6	COMPAÑÍA INTERNACIONAL DE SEGUROS, S.A	415,796.01	8.4%	4	52,105.51	9.3%	12.5%
7	MAPFRE PANAMÁ, S.A	206,471.78	4.2%	8	5,580.13	1.0%	2.7%
8	LA REGIONAL DE SEGUROS, S.A	184,029.11	3.7%	12	0.00	0.0%	0.0%
9	ASEGURADORA GLOBAL, S.A	153,797.34	3.1%	9	4,652.00	0.8%	3.0%
10	MULTIBANK SEGUROS, S.A	128,765.29	2.6%	7	11,918.98	2.1%	9.3%
11	ÓPTIMA COMPAÑÍA DE SEGUROS, S.A.	73,484.70	1.5%	6	38,898.97	7.0%	52.9%
12	ASEGURADORA ANCON, S.A	44,647.03	0.9%	13	0.00	0.0%	0.0%
13	ACERTA SEGUROS	6,249.05	0.1%	14	0.00	0.0%	0.0%
14	INTERAMERICANA FIANZAS Y SEGUROS, S.A.	1,094.50	0.0%	15	0.00	0.0%	0.0%
15	WORLDWIDE MEDICAL ASSURANCE, LTD	0.00	0.0%	16	0.00	0.0%	0.0%
16	VIVIR COMPAÑÍA DE SEGUROS, SA.	0.00	0.0%	17	0.00	0.0%	0.0%
17	SEGUROS FEDPA, S.A	0.00	0.0%	18	0.00	0.0%	0.0%
18	SAGICOR PANAMÁ, S.A	0.00	0.0%	19	0.00	0.0%	0.0%
19	PAN AMERICAN LIFE INSURANCE DE PANAMÁ, S.A	0.00	0.0%	20	0.00	0.0%	0.0%
20	CHUBB SEGUROS PANAMA, S.A.	0.00	0.0%	21	0.00	0.0%	0.0%
21	BUPA PANAMÁ, S.A.	0.00	0.0%	22	0.00	0.0%	0.0%
22	BANESCO SEGUROS, S.A.	-1,897.05	0.0%	11	829.59	0.1%	-43.7%
TOTAL		\$4,973,418.28	100%		\$558,334.66	100%	11.2%

