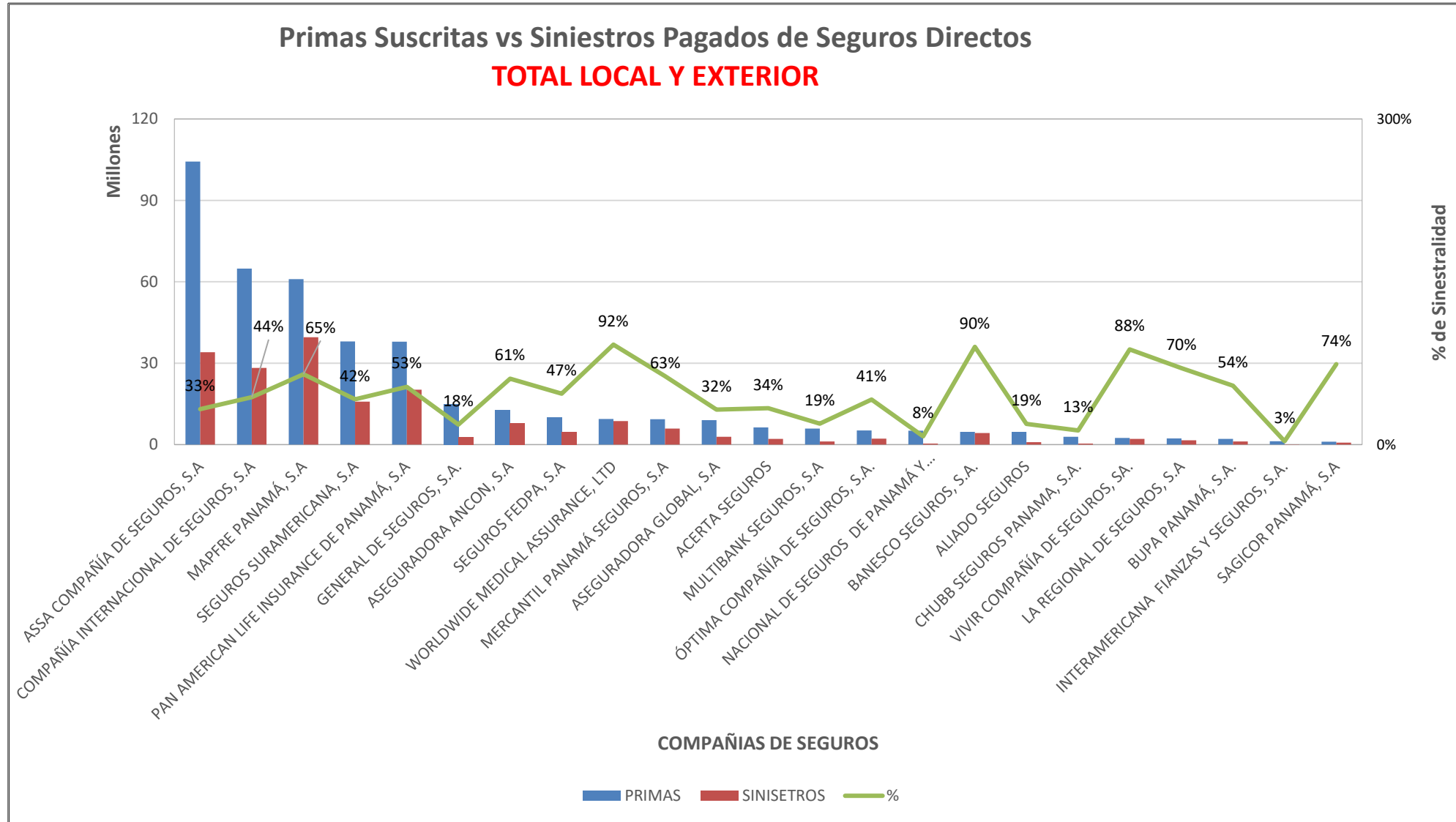
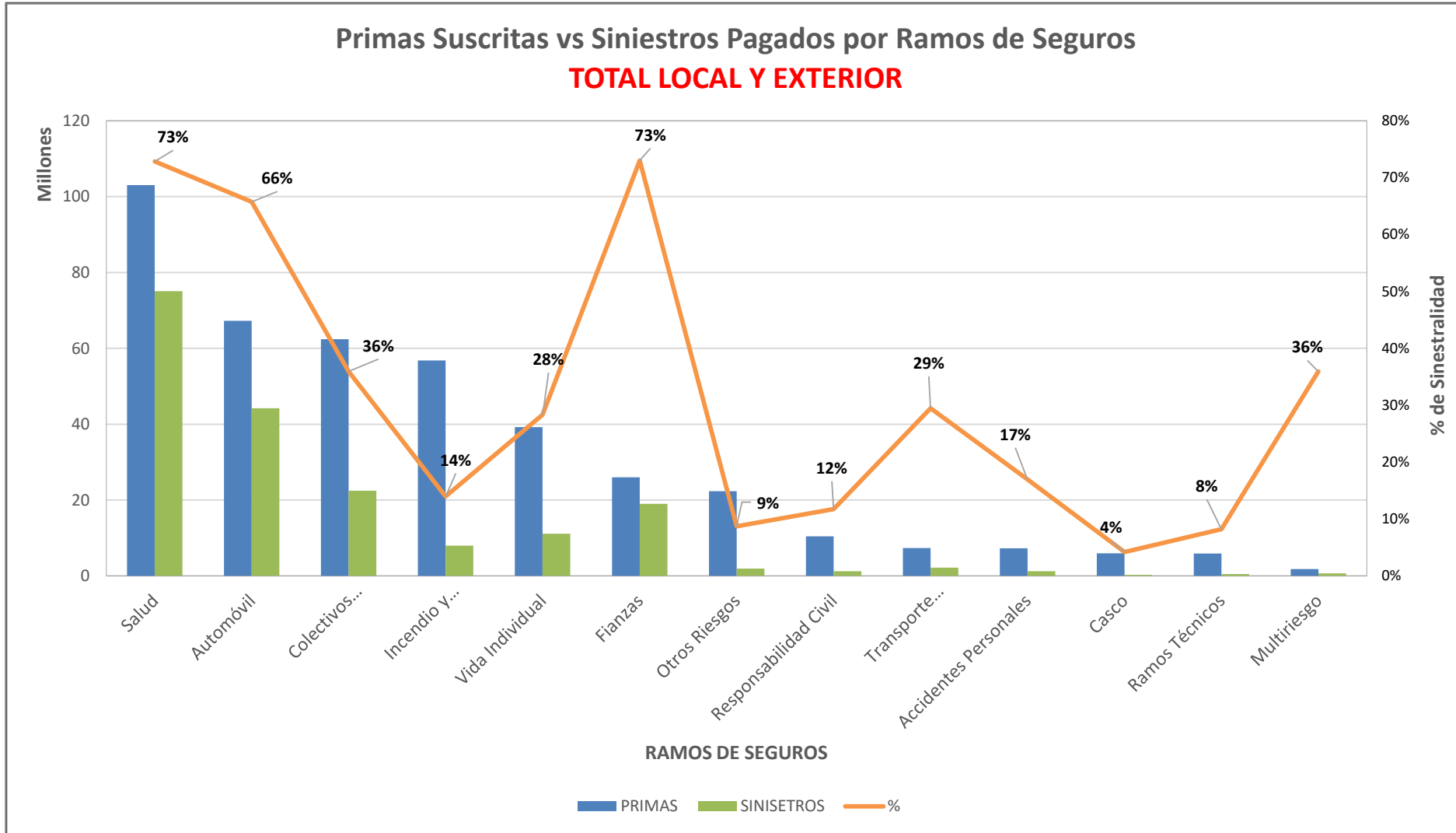




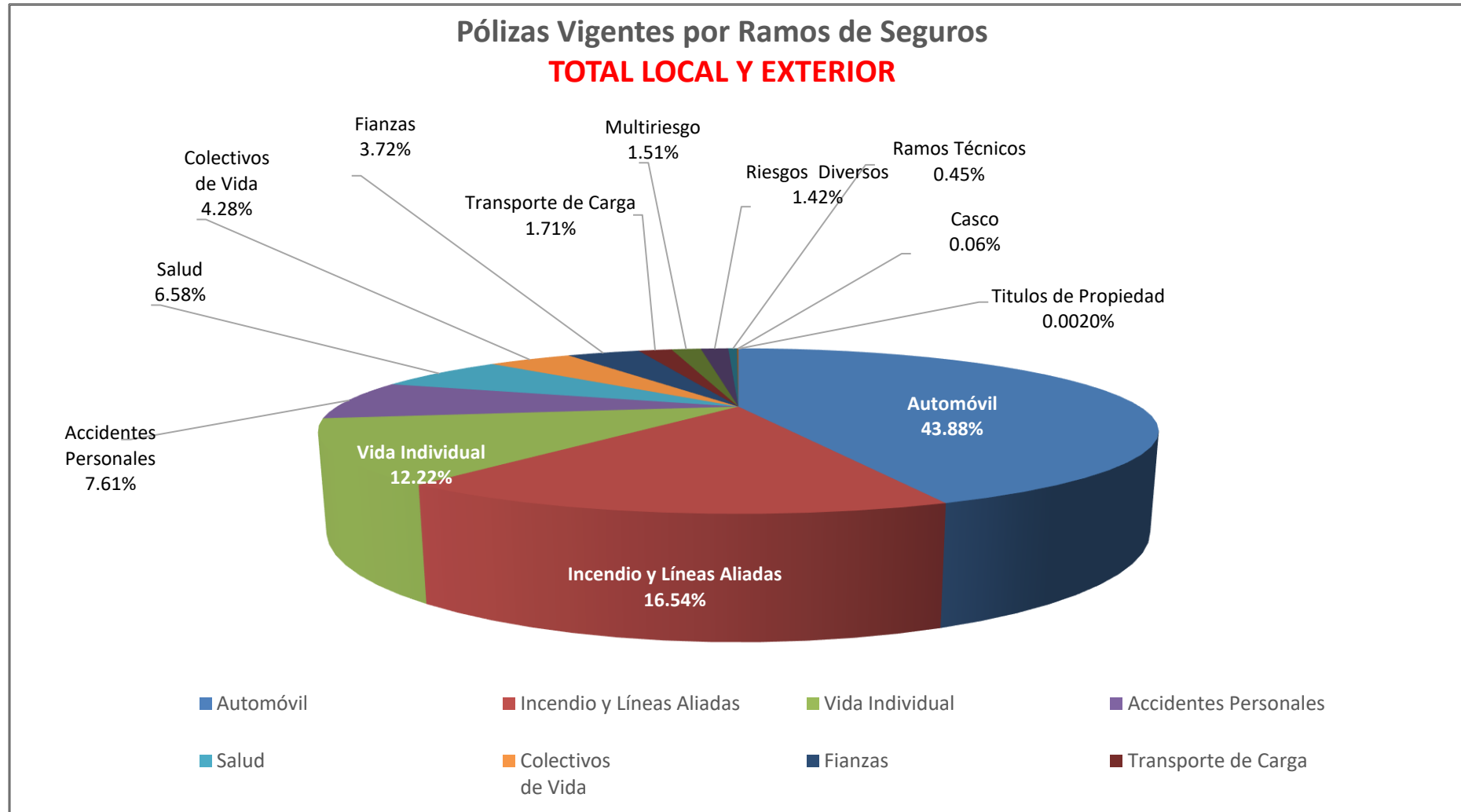
SUPERINTENDENCIA DE SEGUROS Y REASEGUROS DE PANAMA ACUMULADO AL 31 DE MARZO DE 2022



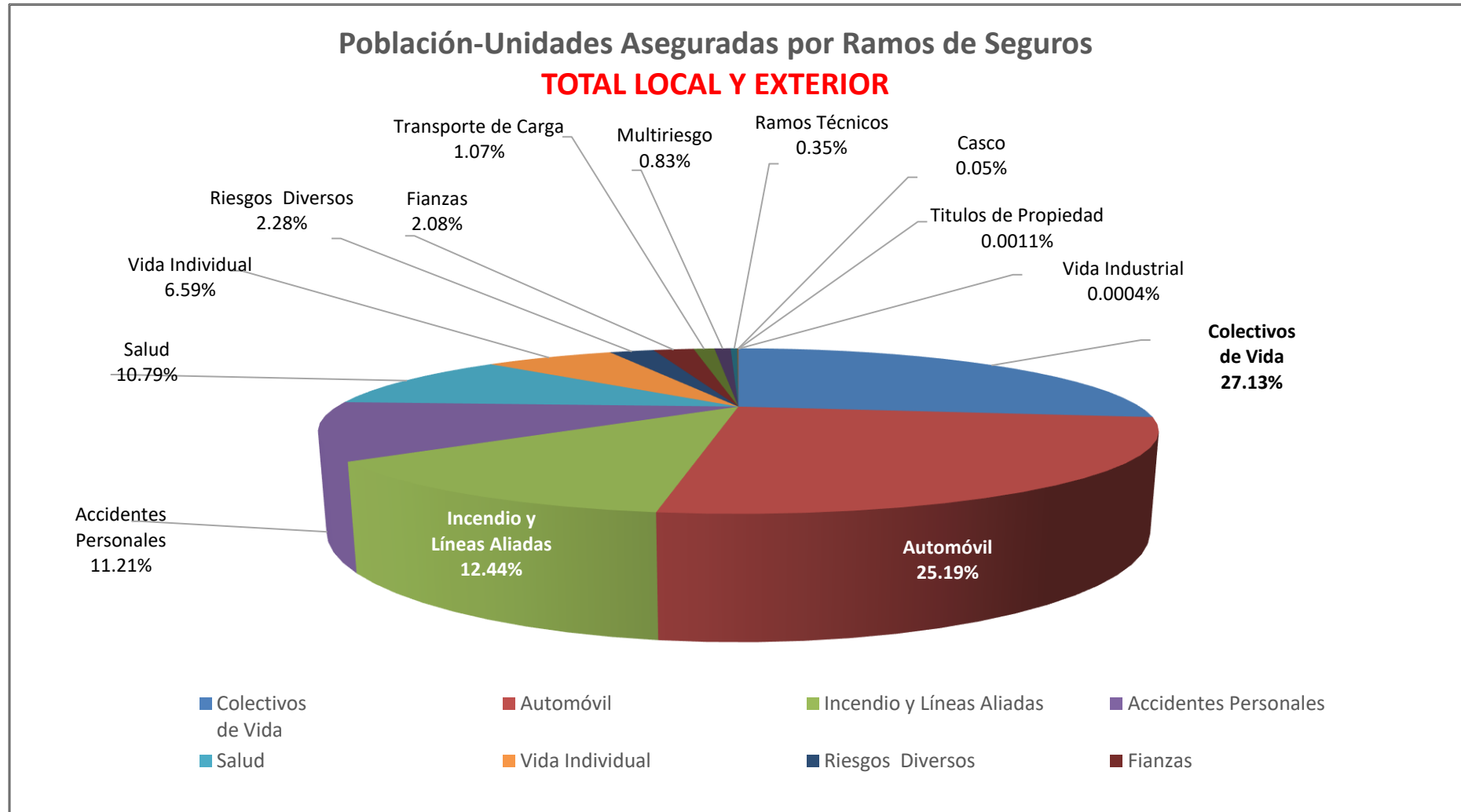
SUPERINTENDENCIA DE SEGUROS Y REASEGUROS DE PANAMA
ACUMULADO AL 31 DE MARZO DE 2022



**SUPERINTENDENCIA DE SEGUROS Y REASEGUROS DE PANAMA
AL 31 DE MARZO DE 2022**



**SUPERINTENDENCIA DE SEGUROS Y REASEGUROS DE PANAMA
AL 31 DE MARZO DE 2022**





SUPERINTENDENCIA DE SEGUROS Y REASEGUROS DE PANAMA
POBLACION-UNIDADES ASEGURADA DE SEGURO DIRECTO TOTALES LOCAL Y EXTERIOR
AL 31 DE MARZO DE 2022

| RAMOS DE SEGUROS | GRAN TOTAL | RAMOS VIDA | | | | | | | | | | | | | |
|---|------------------|------------------|-----------------|---------------|----------------|-----------------------|----------------|----------------|-----------|----------------|----------------|----------------|--------------------|-------------------|-----------------------|
| | | TOTAL VIDA | Vida Individual | Primer año | Renovación | Accidentes Personales | Individual | Grupo | Invalidez | Salud | Individual | Grupo | Colectivos de Vida | Colectivo de vida | Colectivo de Deudores |
| ACERTA SEGUROS | 25,400 | 2,715 | 757 | 121 | 636 | 845 | 28 | 817 | - | 398 | 353 | 45 | 715 | 643 | 72 |
| ALIADO SEGUROS | 33,937 | 22,129 | - | - | - | 14,657 | 868 | 13,789 | - | - | - | - | 7,472 | 7,345 | 127 |
| ASEGURADORA ANCON, S.A | 167,728 | 64,998 | 2,736 | 753 | 1,983 | 29,605 | 388 | 29,217 | - | 10,549 | 3,821 | 6,728 | 22,108 | 22,086 | 22 |
| ASEGURADORA GLOBAL, S.A | 196,245 | 116,210 | 7,104 | 7,104 | - | 4,598 | 4,598 | - | - | - | - | - | 104,508 | - | 104,508 |
| ASSA COMPAÑÍA DE SEGUROS, S.A | 772,445 | 320,378 | 82,446 | 37,036 | 45,410 | 73,552 | 23,198 | 50,354 | - | 79,563 | 14,890 | 64,673 | 84,817 | 31,812 | 53,005 |
| BANESCO SEGUROS, S.A. | 52,362 | 26,722 | 5,513 | 4,266 | 1,247 | 1,331 | 835 | 496 | - | 29 | 29 | - | 19,849 | 2,163 | 17,686 |
| CHUBB SEGUROS PANAMA, S.A. | 10,811 | 7,907 | - | - | - | 3,839 | - | 3,839 | - | - | - | - | 4,068 | 4,068 | - |
| COMPAÑÍA INTERNACIONAL DE SEGUROS, S.A | 369,469 | 151,251 | 33,479 | 2,865 | 30,614 | 16,214 | 4,655 | 11,559 | - | 49,396 | 38,828 | 10,568 | 52,162 | 50,962 | 1,200 |
| GENERAL DE SEGUROS, S.A. | 132,265 | 74,676 | - | - | - | 979 | 979 | - | - | - | - | - | 73,697 | - | 73,697 |
| MAPFRE PANAMÁ, S.A | 412,090 | 214,490 | 25,561 | 8,833 | 16,728 | 12,521 | 1,060 | 11,461 | - | 85,182 | 21,006 | 64,176 | 91,226 | 90,557 | 669 |
| MERCANTIL PANAMÁ SEGUROS, S.A | 26,616 | 25,637 | 1,712 | 1,276 | 436 | 37 | 37 | - | - | 23,888 | 23,888 | - | - | - | - |
| MULTIBANK SEGUROS, S.A | 121,882 | 91,074 | 863 | 78 | 785 | 14,275 | 14,246 | 29 | - | - | - | - | 75,936 | 63 | 75,873 |
| NACIONAL DE SEGUROS DE PANAMÁ Y CENTROAMÉRICA | 16,712 | 10,749 | 574 | 138 | 436 | 1,478 | 402 | 1,076 | - | - | - | - | 8,697 | 5,287 | 3,410 |
| ÓPTIMA COMPAÑÍA DE SEGUROS, S.A. | 102,582 | 84,120 | 970 | 970 | - | 33,698 | 418 | 33,280 | - | - | - | - | 49,452 | 7,377 | 42,075 |
| PAN AMERICAN LIFE INSURANCE DE PANAMÁ, S.A | 314,044 | 314,044 | 21,118 | 3,400 | 17,718 | 20,960 | 7,968 | 12,992 | - | 121,883 | 19,720 | 102,163 | 150,083 | 95,075 | 55,008 |
| SAGICOR PANAMÁ, S.A | 12,210 | 12,210 | 1,216 | 119 | 1,097 | 6,931 | - | 6,931 | - | 1,487 | 469 | 1,018 | 2,576 | 1,240 | 1,336 |
| SEGUROS FEDPA, S.A | 565,288 | 402,153 | 158 | 21 | 137 | 136,074 | 47,424 | 88,650 | - | 172 | - | 172 | 265,749 | 146,326 | 119,423 |
| SEGUROS SURAMERICANA, S.A | 383,410 | 115,719 | 57,371 | 10,125 | 47,246 | 50,626 | 44,567 | 6,059 | - | 105 | 105 | - | 7,617 | 7,085 | 532 |
| VIVIR COMPAÑÍA DE SEGUROS, SA. | 15,062 | 15,062 | - | - | - | 93 | - | 93 | - | 12,714 | 9,211 | 3,503 | 2,255 | 2,255 | - |
| WORLDWIDE MEDICAL ASSURANCE, LTD | 21,512 | 21,512 | 6,154 | 1,787 | 4,367 | - | - | - | - | 15,114 | 10,303 | 4,811 | 244 | 244 | - |
| SUB-TOTAL | 3,752,070 | 2,093,756 | 247,732 | 78,892 | 168,840 | 422,313 | 151,671 | 270,642 | - | 400,480 | 142,623 | 257,857 | 1,023,231 | 474,588 | 548,643 |



SUPERINTENDENCIA DE SEGUROS Y REASEGUROS DE PANAMA
POBLACION-UNIDADES ASEGURADA DE SEGURO DIRECTO TOTALES LOCAL Y EXTERIOR
AL 31 DE MARZO DE 2022

| RAMOS DE SEGUROS | GRAN TOTAL | RAMOS VIDA | | | | | | | | | | | | | |
|---|------------------|------------------|-----------------|---------------|----------------|-----------------------|----------------|----------------|-----------|----------------|----------------|----------------|--------------------|-------------------|-----------------------|
| | | TOTAL VIDA | Vida Individual | Primer año | Renovación | Accidentes Personales | Individual | Grupo | Invalidez | Salud | Individual | Grupo | Colectivos de Vida | Colectivo de vida | Colectivo de Deudores |
| BUPA PANAMÁ, S.A. | 2,966 | 2,966 | - | - | - | - | - | - | - | 2,966 | 2,112 | 854 | - | - | - |
| INTERAMERICANA DE FIANZAS Y SEGUROS, S.A. | 3,167 | 1,911 | 96 | 82 | 14 | 344 | 5 | 339 | - | - | - | - | 1,471 | 8 | 1,463 |
| LA REGIONAL DE SEGUROS, S.A | 20,089 | 6,319 | 1,171 | 299 | 872 | 884 | 62 | 822 | - | 4,068 | 2,100 | 1,968 | 196 | 196 | - |
| SUB-TOTAL | 26,222 | 11,196 | 1,267 | 381 | 886 | 1,228 | 67 | 1,161 | - | 7,034 | 4,212 | 2,822 | 1,667 | 204 | 1,463 |
| TOTAL | 3,778,292 | 2,104,952 | 248,999 | 79,273 | 169,726 | 423,541 | 151,738 | 271,803 | - | 407,514 | 146,835 | 260,679 | 1,024,898 | 474,792 | 550,106 |



SUPERINTENDENCIA DE SEGUROS Y REASEGUROS DE PANAMA
POBLACION-UNIDADES ASEGURADA DE SEGURO DIRECTO TOTALES LOCAL Y EXTERIOR
AL 31 DE MARZO DE 2022

| RAMOS DE SEGUROS | RAMOS GENERALES | | | | | | | | | | | |
|---|------------------|---------------------------|----------------|---------------|------------|-----------------|-------------|-------------------|---------------------|---------------|---------------|------------------------|
| | TOTAL GENERALES | Incendio y Líneas Aliadas | Residencial | Comercial | Industrial | Vida Industrial | Anualidades | Rentas Vitalicias | Pérdida de Ingresos | Multirisgo | Residencial | Comercial e Industrial |
| ACERTA SEGUROS | 22,685 | 2,521 | 2,361 | 158 | 2 | 16 | - | - | - | 609 | 388 | 221 |
| ALIADO SEGUROS | 11,808 | 1,671 | 888 | 775 | 8 | - | - | - | - | 515 | 386 | 129 |
| ASEGURADORA ANCON, S.A | 102,730 | 6,403 | 3,383 | 2,786 | 234 | - | - | - | - | 1,515 | 800 | 715 |
| ASEGURADORA GLOBAL, S.A | 80,035 | 25,501 | 25,125 | 376 | - | - | - | - | - | - | - | - |
| ASSA COMPAÑÍA DE SEGUROS, S.A | 452,067 | 190,158 | 146,671 | 43,487 | - | - | - | - | - | 21,792 | 17,075 | 4,717 |
| BANESCO SEGUROS, S.A. | 25,640 | 9,314 | - | 9,314 | - | - | - | - | - | 1,895 | 877 | 1,018 |
| CHUBB SEGUROS PANAMA, S.A. | 2,904 | 181 | - | 181 | - | - | - | - | - | 125 | - | 125 |
| COMPAÑÍA INTERNACIONAL DE SEGUROS, S.A | 218,218 | 57,736 | 57,736 | - | - | - | - | - | - | 2,424 | 2,424 | - |
| GENERAL DE SEGUROS, S.A. | 57,589 | 51,248 | 51,248 | - | - | - | - | - | - | 286 | 217 | 69 |
| MAPFRE PANAMÁ, S.A | 197,600 | 19,497 | - | 19,497 | - | - | - | - | - | - | - | - |
| MERCANTIL PANAMÁ SEGUROS, S.A | 979 | 184 | 184 | - | - | - | - | - | - | 376 | 266 | 110 |
| MULTIBANK SEGUROS, S.A | 30,808 | 7,217 | 6,783 | 409 | 25 | - | - | - | - | 124 | 97 | 27 |
| NACIONAL DE SEGUROS DE PANAMÁ Y CENTROAMÉRICA | 5,963 | 1,497 | 1,259 | 238 | - | - | - | - | - | - | - | - |
| ÓPTIMA COMPAÑÍA DE SEGUROS, S.A. | 18,462 | 3,148 | 2,226 | 761 | 161 | - | - | - | - | 950 | 483 | 467 |
| PAN AMERICAN LIFE INSURANCE DE PANAMÁ, S.A | - | - | - | - | - | - | - | - | - | - | - | - |
| SAGICOR PANAMÁ, S.A | - | - | - | - | - | - | - | - | - | - | - | - |
| SEGUROS FEDPA, S.A | 163,135 | 2,238 | 2,238 | - | - | - | - | - | - | 299 | 131 | 168 |
| SEGUROS SURAMERICANA, S.A | 267,691 | 90,276 | 80,083 | 10,193 | - | - | - | - | - | - | - | - |
| VIVIR COMPAÑÍA DE SEGUROS, SA. | - | - | - | - | - | - | - | - | - | - | - | - |
| WORLDWIDE MEDICAL ASSURANCE, LTD | - | - | - | - | - | - | - | - | - | - | - | - |
| SUB-TOTAL | 1,658,314 | 468,790 | 380,185 | 88,175 | 430 | 16 | - | - | - | 30,910 | 23,144 | 7,766 |



SUPERINTENDENCIA DE SEGUROS Y REASEGUROS DE PANAMA
POBLACION-UNIDADES ASEGURADA DE SEGURO DIRECTO TOTALES LOCAL Y EXTERIOR
AL 31 DE MARZO DE 2022

| RAMOS DE SEGUROS | RAMOS GENERALES | | | | | | | | | | | |
|---|------------------|---------------------------|----------------|---------------|------------|-----------------|-------------|-------------------|---------------------|---------------|---------------|------------------------|
| | TOTAL GENERALES | Incendio y Líneas Aliadas | Residencial | Comercial | Industrial | Vida Industrial | Anualidades | Rentas Vitalicias | Pérdida de Ingresos | Multiriesgo | Residencial | Comercial e Industrial |
| BUPA PANAMÁ, S.A. | - | - | - | - | - | - | - | - | - | - | - | - |
| INTERAMERICANA DE FIANZAS Y SEGUROS, S.A. | 1,256 | 66 | 26 | 40 | - | - | - | - | - | 41 | 8 | 33 |
| LA REGIONAL DE SEGUROS, S.A | 13,770 | 1,043 | 770 | 267 | 6 | - | - | - | - | 563 | 336 | 227 |
| SUB-TOTAL | 15,026 | 1,109 | 796 | 307 | 6 | - | - | - | - | 604 | 344 | 260 |
| TOTAL | 1,673,340 | 469,899 | 380,981 | 88,482 | 436 | 16 | - | - | - | 31,514 | 23,488 | 8,026 |



SUPERINTENDENCIA DE SEGUROS Y REASEGUROS DE PANAMA
POBLACION-UNIDADES ASEGURADA DE SEGURO DIRECTO TOTALES LOCAL Y EXTERIOR
AL 31 DE MARZO DE 2022

| RAMOS DE SEGUROS | RAMOS GENERALES | | | | | | | | | | | | | | |
|---|---------------------|---------------|---------------|-----------|--------------|--------------|------------|----------------|----------------|--------------|--------------------|----------------------|----------------------|---------------|----------|
| | Transporte de Carga | Terrestre | Marítimo | Aéreo | Casco | Marítimo | Aéreo | Automóvil | Ramos Técnicos | TRC TRM | Equipo Electrónico | Caldera y Maquinaria | Rotura de Maquinaria | Equipo Pesado | Vidrios |
| ACERTA SEGUROS | 60 | 39 | 9 | 12 | 60 | 45 | 15 | 15,733 | 334 | 148 | 57 | - | 62 | 67 | - |
| ALIADO SEGUROS | 105 | 105 | - | - | 17 | 5 | 12 | 4,586 | 656 | 106 | 167 | - | 112 | 271 | - |
| ASEGURADORA ANCON, S.A | 557 | 544 | 13 | - | 156 | 100 | 56 | 90,619 | 769 | 55 | 165 | - | 131 | 416 | 2 |
| ASEGURADORA GLOBAL, S.A | - | - | - | - | - | - | - | 14,240 | 142 | 75 | - | - | 67 | - | - |
| ASSA COMPAÑÍA DE SEGUROS, S.A | 12,880 | 2,142 | 10,738 | - | 774 | 652 | 122 | 190,134 | 3,641 | 9 | 2,694 | 852 | 86 | - | - |
| BANESCO SEGUROS, S.A. | 876 | 876 | - | - | 17 | 17 | - | 11,800 | 857 | 68 | 64 | - | 104 | 621 | - |
| CHUBB SEGUROS PANAMA, S.A. | 88 | - | 88 | - | - | - | - | - | 1,225 | 1,225 | - | - | - | - | - |
| COMPAÑÍA INTERNACIONAL DE SEGUROS, S.A | 19,901 | 19,901 | - | - | 292 | 227 | 65 | 98,434 | 1,656 | 1,062 | 212 | - | 35 | 347 | - |
| GENERAL DE SEGUROS, S.A. | 33 | 19 | 13 | 1 | 3 | 2 | 1 | 5,107 | 371 | 24 | 162 | 2 | 118 | 64 | 1 |
| MAPFRE PANAMÁ, S.A | 1,468 | 1,468 | - | - | 79 | 34 | 45 | 166,902 | 1,411 | 82 | 231 | - | 306 | 792 | - |
| MERCANTIL PANAMÁ SEGUROS, S.A | - | - | - | - | - | - | - | 121 | - | - | - | - | - | - | - |
| MULTIBANK SEGUROS, S.A | 9 | 9 | - | - | 25 | 9 | 16 | 6,765 | 152 | 81 | 11 | - | 32 | 28 | - |
| NACIONAL DE SEGUROS DE PANAMÁ Y CENTROAMÉRICA | 92 | 48 | 44 | - | 59 | 47 | 12 | 2,550 | 364 | 118 | 80 | - | 35 | 131 | - |
| ÓPTIMA COMPAÑÍA DE SEGUROS, S.A. | 216 | 155 | 61 | - | 30 | 22 | 8 | 11,308 | 451 | 136 | 107 | - | 74 | 134 | - |
| PAN AMERICAN LIFE INSURANCE DE PANAMÁ, S.A | - | - | - | - | - | - | - | - | - | - | - | - | - | - | - |
| SAGICOR PANAMÁ, S.A | - | - | - | - | - | - | - | - | - | - | - | - | - | - | - |
| SEGUROS FEDPA, S.A | 478 | 478 | - | - | 2 | 2 | - | 159,586 | 118 | - | 36 | - | 24 | 58 | - |
| SEGUROS SURAMERICANA, S.A | 3,716 | 2,103 | 1,613 | - | 236 | 235 | 1 | 162,936 | 901 | 33 | 288 | - | 174 | 406 | - |
| VIVIR COMPAÑÍA DE SEGUROS, SA. | - | - | - | - | - | - | - | - | - | - | - | - | - | - | - |
| WORLDWIDE MEDICAL ASSURANCE, LTD | - | - | - | - | - | - | - | - | - | - | - | - | - | - | - |
| SUB-TOTAL | 40,479 | 27,887 | 12,579 | 13 | 1,750 | 1,397 | 353 | 940,821 | 13,048 | 3,222 | 4,274 | 854 | 1,360 | 3,335 | 3 |



SUPERINTENDENCIA DE SEGUROS Y REASEGUROS DE PANAMA
POBLACION-UNIDADES ASEGURADA DE SEGURO DIRECTO TOTALES LOCAL Y EXTERIOR
AL 31 DE MARZO DE 2022

| RAMOS DE SEGUROS | RAMOS GENERALES | | | | | | | | | | | | | | |
|---|---------------------|---------------|---------------|-----------|--------------|--------------|------------|----------------|----------------|--------------|--------------------|----------------------|----------------------|---------------|----------|
| | Transporte de Carga | Terrestre | Marítimo | Aéreo | Casco | Marítimo | Aéreo | Automóvil | Ramos Técnicos | TRC TRM | Equipo Electrónico | Caldera y Maquinaria | Rotura de Maquinaria | Equipo Pesado | Vidrios |
| BUPA PANAMÁ, S.A. | - | - | - | - | - | - | - | - | - | - | - | - | - | - | - |
| INTERAMERICANA DE FIANZAS Y SEGUROS, S.A. | 2 | 2 | - | - | 2 | - | 2 | - | 60 | 59 | - | - | - | 1 | - |
| LA REGIONAL DE SEGUROS, S.A | 71 | 54 | 15 | 2 | 66 | 53 | 13 | 10,891 | 122 | 67 | 7 | - | 5 | 43 | - |
| SUB-TOTAL | 73 | 56 | 15 | 2 | 68 | 53 | 15 | 10,891 | 182 | 126 | 7 | - | 5 | 44 | - |
| TOTAL | 40,552 | 27,943 | 12,594 | 15 | 1,818 | 1,450 | 368 | 951,712 | 13,230 | 3,348 | 4,281 | 854 | 1,365 | 3,379 | 3 |



SUPERINTENDENCIA DE SEGUROS Y REASEGUROS DE PANAMA
POBLACION-UNIDADES ASEGURADA DE SEGURO DIRECTO TOTALES LOCAL Y EXTERIOR
AL 31 DE MARZO DE 2022

| RAMOS DE SEGUROS | RAMOS GENERALES | | | | | | | | | |
|---|------------------|-----------------------|--------------|-----------------|-----------|---------------|----------------------|---------------|-----------------------|---------------|
| | Riesgos Diversos | Responsabilidad Civil | Robo | Fidelidad y DDD | BBB | Otros | Títulos de Propiedad | Fianzas | Oferta y Cumplimiento | Otras |
| ACERTA SEGUROS | 848 | 668 | 52 | 62 | - | 66 | - | 2,504 | 1,708 | 796 |
| ALIADO SEGUROS | 803 | 645 | 2 | 2 | - | 154 | - | 3,455 | 282 | 3,173 |
| ASEGURADORA ANCON, S.A | 1,428 | 1,057 | 144 | - | - | 227 | - | 1,283 | 276 | 1,007 |
| ASEGURADORA GLOBAL, S.A | 39,551 | - | - | - | - | 39,551 | - | 601 | 144 | 457 |
| ASSA COMPAÑÍA DE SEGUROS, S.A | 10,976 | 5,940 | 2,894 | 307 | 19 | 1,816 | - | 21,712 | 1,429 | 20,283 |
| BANESCO SEGUROS, S.A. | 724 | 578 | 31 | 50 | - | 65 | - | 157 | - | 157 |
| CHUBB SEGUROS PANAMA, S.A. | 686 | 686 | - | - | - | - | - | 599 | - | 599 |
| COMPAÑÍA INTERNACIONAL DE SEGUROS, S.A | 3,675 | 3,026 | 187 | 158 | - | 304 | - | 34,100 | 25,331 | 8,769 |
| GENERAL DE SEGUROS, S.A. | 268 | 198 | 18 | 26 | 1 | 25 | 40 | 233 | 233 | - |
| MAPFRE PANAMÁ, S.A | 5,015 | 1,513 | 161 | 113 | 2 | 3,226 | - | 3,228 | 3,226 | 2 |
| MERCANTIL PANAMÁ SEGUROS, S.A | 121 | 32 | - | - | - | 89 | - | 177 | - | 177 |
| MULTIBANK SEGUROS, S.A | 16,403 | 56 | 48 | 4 | 1 | 16,294 | - | 113 | 78 | 35 |
| NACIONAL DE SEGUROS DE PANAMÁ Y CENTROAMÉRICA | 633 | 402 | 45 | 15 | 1 | 170 | - | 768 | 768 | - |
| ÓPTIMA COMPAÑÍA DE SEGUROS, S.A. | 1,401 | 1,153 | 153 | 1 | 6 | 88 | - | 958 | 288 | 670 |
| PAN AMERICAN LIFE INSURANCE DE PANAMÁ, S.A | - | - | - | - | - | - | - | - | - | - |
| SAGICOR PANAMÁ, S.A | - | - | - | - | - | - | - | - | - | - |
| SEGUROS FEDPA, S.A | 291 | 209 | 11 | 71 | - | - | - | 123 | 38 | 85 |
| SEGUROS SURAMERICANA, S.A | 2,726 | 1,216 | 474 | 326 | - | 710 | - | 6,900 | - | 6,900 |
| VIVIR COMPAÑÍA DE SEGUROS, SA. | - | - | - | - | - | - | - | - | - | - |
| WORLDWIDE MEDICAL ASSURANCE, LTD | - | - | - | - | - | - | - | - | - | - |
| SUB-TOTAL | 85,549 | 17,379 | 4,220 | 1,135 | 30 | 62,785 | 40 | 76,911 | 33,801 | 43,110 |



SUPERINTENDENCIA DE SEGUROS Y REASEGUROS DE PANAMA
POBLACION-UNIDADES ASEGURADA DE SEGURO DIRECTO TOTALES LOCAL Y EXTERIOR
AL 31 DE MARZO DE 2022

| RAMOS DE SEGUROS | RAMOS GENERALES | | | | | | | | | |
|---|------------------|-----------------------|--------------|-----------------|-----------|---------------|----------------------|---------------|-----------------------|---------------|
| | Riesgos Diversos | Responsabilidad Civil | Robo | Fidelidad y DDD | BBB | Otros | Titulos de Propiedad | Fianzas | Oferta y Cumplimiento | Otras |
| BUPA PANAMÁ, S.A. | - | - | - | - | - | - | - | - | - | - |
| INTERAMERICANA DE FIANZAS Y SEGUROS, S.A. | 91 | 85 | - | 5 | - | 1 | - | 994 | 988 | 6 |
| LA REGIONAL DE SEGUROS, S.A | 329 | 277 | 5 | 23 | - | 24 | - | 685 | 389 | 296 |
| SUB-TOTAL | 420 | 362 | 5 | 28 | - | 25 | - | 1,679 | 1,377 | 302 |
| TOTAL | 85,969 | 17,741 | 4,225 | 1,163 | 30 | 62,810 | 40 | 78,590 | 35,178 | 43,412 |



SUPERINTENDENCIA DE SEGUROS Y REASEGUROS DE PANAMA
POLIZAS VIGENTES DE SEGURO DIRECTO TOTALES LOCAL Y EXTERIOR
AL 31 DE MARZO DE 2022

| RAMOS DE SEGUROS | GRAN TOTAL | RAMOS VIDA | | | | | | | | | | | | | |
|---|------------------|----------------|-----------------|---------------|----------------|-----------------------|----------------|---------------|-----------|----------------|----------------|---------------|--------------------|-------------------|-----------------------|
| | | TOTAL VIDA | Vida Individual | Primer año | Renovación | Accidentes Personales | Individual | Grupo | Invalidez | Salud | Individual | Grupo | Colectivos de Vida | Colectivo de vida | Colectivo de Deudores |
| ACERTA SEGUROS | 21,881 | 1,285 | 757 | 121 | 636 | 123 | 28 | 95 | - | 369 | 353 | 16 | 36 | - | - |
| ALIADO SEGUROS | 8,776 | 1,725 | - | - | - | 1,320 | 865 | 455 | - | - | - | - | 405 | 278 | 127 |
| ASEGURADORA ANCON, S.A | 101,155 | 7,527 | 2,735 | 752 | 1,983 | 570 | 388 | 182 | - | 3,979 | 3,821 | 158 | 243 | 221 | 22 |
| ASEGURADORA GLOBAL, S.A | 52,192 | 11,705 | 7,104 | 7,104 | - | 4,598 | 4,598 | - | - | - | - | - | 3 | - | 3 |
| ASSA COMPAÑÍA DE SEGUROS, S.A | 388,214 | 97,116 | 73,564 | 34,886 | 38,678 | 9,724 | 6,874 | 2,850 | - | 12,628 | 12,198 | 430 | 1,200 | 1,174 | 26 |
| BANESCO SEGUROS, S.A. | 21,105 | 6,984 | 5,513 | 4,266 | 1,247 | 1,027 | 835 | 192 | - | 29 | 29 | - | 415 | 403 | 12 |
| CHUBB SEGUROS PANAMA, S.A. | 1,629 | 25 | - | - | - | 20 | - | 20 | - | - | - | - | 5 | 5 | - |
| COMPAÑÍA INTERNACIONAL DE SEGUROS, S.A | 293,466 | 82,195 | 33,479 | 2,865 | 30,614 | 11,728 | 4,655 | 7,073 | - | 35,616 | 35,164 | 452 | 1,372 | 1,146 | 226 |
| GENERAL DE SEGUROS, S.A. | 129,777 | 74,055 | - | - | - | 905 | 905 | - | - | - | - | - | 73,150 | - | 73,150 |
| MAPFRE PANAMÁ, S.A | 211,056 | 55,773 | 25,493 | 8,833 | 16,660 | 1,122 | 967 | 155 | - | 29,001 | 19,192 | 9,809 | 157 | 128 | 29 |
| MERCANTIL PANAMÁ SEGUROS, S.A | 14,332 | 13,353 | 1,424 | 988 | 436 | 37 | 37 | - | - | 11,892 | 11,892 | - | - | - | - |
| MULTIBANK SEGUROS, S.A | 29,269 | 15,129 | 863 | 78 | 785 | 14,250 | 14,246 | 4 | - | - | - | - | 16 | 10 | 6 |
| NACIONAL DE SEGUROS DE PANAMÁ Y CENTROAMÉRICA | 4,776 | 1,084 | 574 | 138 | 436 | 402 | 285 | 117 | - | - | - | - | 108 | 104 | 4 |
| ÓPTIMA COMPAÑÍA DE SEGUROS, S.A. | 16,094 | 1,709 | 970 | 970 | - | 572 | 418 | 154 | - | - | - | - | 167 | 143 | 24 |
| PAN AMERICAN LIFE INSURANCE DE PANAMÁ, S.A | 47,396 | 47,396 | 21,118 | 3,400 | 17,718 | 8,236 | 7,968 | 268 | - | 16,839 | 16,012 | 827 | 1,203 | 1,190 | 13 |
| SAGICOR PANAMÁ, S.A | 1,822 | 1,822 | 1,216 | 119 | 1,097 | 36 | - | 36 | - | 466 | 414 | 52 | 104 | 100 | 4 |
| SEGUROS FEDPA, S.A | 202,307 | 46,157 | 158 | 21 | 137 | 43,630 | 43,303 | 327 | - | 1 | - | 1 | 2,368 | 2,304 | 64 |
| SEGUROS SURAMERICANA, S.A | 373,199 | 110,779 | 57,371 | 10,125 | 47,246 | 50,626 | 44,567 | 6,059 | - | 57 | 57 | - | 2,725 | 2,193 | 532 |
| VIVIR COMPAÑÍA DE SEGUROS, SA. | 7,749 | 7,749 | - | - | - | 7 | - | 7 | - | 7,638 | 7,427 | 211 | 104 | 104 | - |
| WORLDWIDE MEDICAL ASSURANCE, LTD | 12,748 | 12,748 | 5,731 | 1,746 | 3,985 | - | - | - | - | 7,008 | 5,190 | 1,818 | 9 | 9 | - |
| SUB-TOTAL | 1,938,943 | 596,316 | 238,070 | 76,412 | 161,658 | 148,933 | 130,939 | 17,994 | - | 125,523 | 111,749 | 13,774 | 83,790 | 9,512 | 74,242 |



SUPERINTENDENCIA DE SEGUROS Y REASEGUROS DE PANAMA
POLIZAS VIGENTES DE SEGURO DIRECTO TOTALES LOCAL Y EXTERIOR
AL 31 DE MARZO DE 2022

| RAMOS DE SEGUROS | GRAN TOTAL | RAMOS VIDA | | | | | | | | | | | | | |
|---|------------------|----------------|-----------------|---------------|----------------|-----------------------|----------------|---------------|-----------|----------------|----------------|---------------|--------------------|-------------------|-----------------------|
| | | TOTAL VIDA | Vida Individual | Primer año | Renovación | Accidentes Personales | Individual | Grupo | Invalidez | Salud | Individual | Grupo | Colectivos de Vida | Colectivo de vida | Colectivo de Deudores |
| BUPA PANAMÁ, S.A. | 1,327 | 1,327 | - | - | - | - | - | - | - | 1,327 | 828 | 499 | - | - | - |
| INTERAMERICANA DE FIANZAS Y SEGUROS, S.A. | 1,368 | 112 | 96 | 82 | 14 | 11 | 5 | 6 | - | - | - | - | 5 | 1 | 4 |
| LA REGIONAL DE SEGUROS, S.A | 17,125 | 3,364 | 1,171 | 299 | 872 | 65 | 62 | 3 | - | 2,124 | 2,100 | 24 | 4 | 4 | - |
| SUB-TOTAL | 19,820 | 4,803 | 1,267 | 381 | 886 | 76 | 67 | 9 | - | 3,451 | 2,928 | 523 | 9 | 5 | 4 |
| TOTAL | 1,958,763 | 601,119 | 239,337 | 76,793 | 162,544 | 149,009 | 131,006 | 18,003 | - | 128,974 | 114,677 | 14,297 | 83,799 | 9,517 | 74,246 |



SUPERINTENDENCIA DE SEGUROS Y REASEGUROS DE PANAMA
POLIZAS VIGENTES DE SEGURO DIRECTO TOTALES LOCAL Y EXTERIOR
AL 31 DE MARZO DE 2022

| RAMOS DE SEGUROS | RAMOS GENERALES | | | | | | | | | | | |
|---|------------------|---------------------------|----------------|---------------|------------|-----------------|-------------|-------------------|---------------------|---------------|---------------|------------------------|
| | TOTAL GENERALES | Incendio y Líneas Aliadas | Residencial | Comercial | Industrial | Vida Industrial | Anualidades | Rentas Vitalicias | Pérdida de Ingresos | Multirisgo | Residencial | Comercial e Industrial |
| ACERTA SEGUROS | 20,596 | 2,521 | 2,361 | 158 | 2 | 16 | - | - | - | 609 | 388 | 221 |
| ALIADO SEGUROS | 7,051 | 1,228 | 822 | 403 | 3 | - | - | - | - | 391 | 264 | 127 |
| ASEGURADORA ANCON, S.A | 93,628 | 4,617 | 3,045 | 1,393 | 179 | - | - | - | - | 1,332 | 784 | 548 |
| ASEGURADORA GLOBAL, S.A | 40,487 | 25,501 | 25,125 | 376 | - | - | - | - | - | - | - | - |
| ASSA COMPAÑÍA DE SEGUROS, S.A | 291,098 | 67,810 | 53,935 | 13,875 | - | - | - | - | - | 20,742 | 16,588 | 4,154 |
| BANESCO SEGUROS, S.A. | 14,121 | 2,484 | - | 2,484 | - | - | - | - | - | 1,332 | 857 | 475 |
| CHUBB SEGUROS PANAMA, S.A. | 1,604 | 99 | - | 99 | - | - | - | - | - | 96 | - | 96 |
| COMPAÑÍA INTERNACIONAL DE SEGUROS, S.A | 211,271 | 57,736 | 57,736 | - | - | - | - | - | - | 2,424 | 2,424 | - |
| GENERAL DE SEGUROS, S.A. | 55,722 | 50,069 | 50,069 | - | - | - | - | - | - | 282 | 217 | 65 |
| MAPFRE PANAMÁ, S.A | 155,283 | 7,951 | - | 7,951 | - | - | - | - | - | - | - | - |
| MERCANTIL PANAMÁ SEGUROS, S.A | 979 | 184 | 184 | - | - | - | - | - | - | 376 | 266 | 110 |
| MULTIBANK SEGUROS, S.A | 14,140 | 6,907 | 6,638 | 256 | 13 | - | - | - | - | 123 | 97 | 26 |
| NACIONAL DE SEGUROS DE PANAMÁ Y CENTROAMÉRICA | 3,692 | 348 | 282 | 66 | - | - | - | - | - | - | - | - |
| ÓPTIMA COMPAÑÍA DE SEGUROS, S.A. | 14,385 | 3,148 | 2,226 | 761 | 161 | - | - | - | - | 950 | 483 | 467 |
| PAN AMERICAN LIFE INSURANCE DE PANAMÁ, S.A | - | - | - | - | - | - | - | - | - | - | - | - |
| SAGICOR PANAMÁ, S.A | - | - | - | - | - | - | - | - | - | - | - | - |
| SEGUROS FEDPA, S.A | 156,150 | 2,072 | 2,072 | - | - | - | - | - | - | 299 | 131 | 168 |
| SEGUROS SURAMERICANA, S.A | 262,420 | 90,276 | 80,083 | 10,193 | - | - | - | - | - | - | - | - |
| VIVIR COMPAÑÍA DE SEGUROS, SA. | - | - | - | - | - | - | - | - | - | - | - | - |
| WORLDWIDE MEDICAL ASSURANCE, LTD | - | - | - | - | - | - | - | - | - | - | - | - |
| SUB-TOTAL | 1,342,627 | 322,951 | 284,578 | 38,015 | 358 | 16 | - | - | - | 28,956 | 22,499 | 6,457 |



SUPERINTENDENCIA DE SEGUROS Y REASEGUROS DE PANAMA
POLIZAS VIGENTES DE SEGURO DIRECTO TOTALES LOCAL Y EXTERIOR
AL 31 DE MARZO DE 2022

| RAMOS DE SEGUROS | RAMOS GENERALES | | | | | | | | | | | |
|---|------------------|---------------------------|----------------|---------------|------------|-----------------|-------------|-------------------|---------------------|---------------|---------------|------------------------|
| | TOTAL GENERALES | Incendio y Líneas Aliadas | Residencial | Comercial | Industrial | Vida Industrial | Anualidades | Rentas Vitalicias | Pérdida de Ingresos | Multiriesgo | Residencial | Comercial e Industrial |
| BUPA PANAMÁ, S.A. | - | - | - | - | - | - | - | - | - | - | - | - |
| INTERAMERICANA DE FIANZAS Y SEGUROS, S.A. | 1,256 | 66 | 26 | 40 | - | - | - | - | - | 41 | 8 | 33 |
| LA REGIONAL DE SEGUROS, S.A | 13,761 | 1,043 | 770 | 267 | 6 | - | - | - | - | 563 | 336 | 227 |
| SUB-TOTAL | 15,017 | 1,109 | 796 | 307 | 6 | - | - | - | - | 604 | 344 | 260 |
| TOTAL | 1,357,644 | 324,060 | 285,374 | 38,322 | 364 | 16 | - | - | - | 29,560 | 22,843 | 6,717 |



SUPERINTENDENCIA DE SEGUROS Y REASEGUROS DE PANAMA
POLIZAS VIGENTES DE SEGURO DIRECTO TOTALES LOCAL Y EXTERIOR
AL 31 DE MARZO DE 2022

| RAMOS DE SEGUROS | RAMOS GENERALES | | | | | | | | | | | | | | |
|---|---------------------|---------------|--------------|-----------|--------------|------------|------------|----------------|----------------|--------------|--------------------|----------------------|----------------------|---------------|----------|
| | Transporte de Carga | Terrestre | Marítimo | Aéreo | Casco | Marítimo | Aéreo | Automóvil | Ramos Técnicos | TRC TRM | Equipo Electrónico | Caldera y Maquinaria | Rotura de Maquinaria | Equipo Pesado | Vidrios |
| ACERTA SEGUROS | 60 | 39 | 9 | 12 | 60 | 45 | 15 | 13,644 | 334 | 148 | 57 | - | 62 | 67 | - |
| ALIADO SEGUROS | 105 | 105 | - | - | 9 | 5 | 4 | 3,279 | 329 | 106 | 69 | - | 59 | 95 | - |
| ASEGURADORA ANCON, S.A | 525 | 512 | 13 | - | 143 | 94 | 49 | 83,921 | 425 | 55 | 107 | - | 81 | 180 | 2 |
| ASEGURADORA GLOBAL, S.A | - | - | - | - | - | - | - | 14,240 | 142 | 75 | - | - | 67 | - | - |
| ASSA COMPAÑÍA DE SEGUROS, S.A | 9,026 | 2,135 | 6,891 | - | 319 | 308 | 11 | 159,842 | 2,806 | 9 | 1,900 | 828 | 69 | - | - |
| BANESCO SEGUROS, S.A. | 801 | 801 | - | - | 5 | 5 | - | 8,359 | 282 | 67 | 41 | - | 37 | 137 | - |
| CHUBB SEGUROS PANAMA, S.A. | 86 | - | 86 | - | - | - | - | - | 136 | 136 | - | - | - | - | - |
| COMPAÑÍA INTERNACIONAL DE SEGUROS, S.A | 19,901 | 19,901 | - | - | 292 | 227 | 65 | 91,487 | 1,656 | 1,062 | 212 | - | 35 | 347 | - |
| GENERAL DE SEGUROS, S.A. | 33 | 19 | 13 | 1 | 3 | 2 | 1 | 4,592 | 207 | 24 | 59 | 1 | 60 | 62 | 1 |
| MAPFRE PANAMÁ, S.A | 929 | 929 | - | - | 66 | 31 | 35 | 137,970 | 651 | 74 | 152 | - | 102 | 323 | - |
| MERCANTIL PANAMÁ SEGUROS, S.A | - | - | - | - | - | - | - | 121 | - | - | - | - | - | - | - |
| MULTIBANK SEGUROS, S.A | 9 | 9 | - | - | 25 | 9 | 16 | 6,606 | 152 | 81 | 11 | - | 32 | 28 | - |
| NACIONAL DE SEGUROS DE PANAMÁ Y CENTROAMÉRICA | 56 | 28 | 28 | - | 22 | 13 | 9 | 2,042 | 136 | 93 | 11 | - | 7 | 25 | - |
| ÓPTIMA COMPAÑÍA DE SEGUROS, S.A. | 216 | 155 | 61 | - | 30 | 22 | 8 | 7,231 | 451 | 136 | 107 | - | 74 | 134 | - |
| PAN AMERICAN LIFE INSURANCE DE PANAMÁ, S.A | - | - | - | - | - | - | - | - | - | - | - | - | - | - | - |
| SAGICOR PANAMÁ, S.A | - | - | - | - | - | - | - | - | - | - | - | - | - | - | - |
| SEGUROS FEDPA, S.A | 471 | 471 | - | - | 2 | 2 | - | 152,794 | 105 | - | 32 | - | 24 | 49 | - |
| SEGUROS SURAMERICANA, S.A | 1,216 | 1,127 | 89 | - | 225 | 224 | 1 | 162,552 | 901 | 33 | 288 | - | 174 | 406 | - |
| VIVIR COMPAÑÍA DE SEGUROS, SA. | - | - | - | - | - | - | - | - | - | - | - | - | - | - | - |
| WORLDWIDE MEDICAL ASSURANCE, LTD | - | - | - | - | - | - | - | - | - | - | - | - | - | - | - |
| SUB-TOTAL | 33,434 | 26,231 | 7,190 | 13 | 1,201 | 987 | 214 | 848,680 | 8,713 | 2,099 | 3,046 | 829 | 883 | 1,853 | 3 |



SUPERINTENDENCIA DE SEGUROS Y REASEGUROS DE PANAMA
POLIZAS VIGENTES DE SEGURO DIRECTO TOTALES LOCAL Y EXTERIOR
AL 31 DE MARZO DE 2022

| RAMOS DE SEGUROS | RAMOS GENERALES | | | | | | | | | | | | | | |
|---|---------------------|---------------|--------------|-----------|--------------|--------------|------------|----------------|----------------|--------------|--------------------|----------------------|----------------------|---------------|----------|
| | Transporte de Carga | Terrestre | Marítimo | Aéreo | Casco | Marítimo | Aéreo | Automóvil | Ramos Técnicos | TRC TRM | Equipo Electrónico | Caldera y Maquinaria | Rotura de Maquinaria | Equipo Pesado | Vidrios |
| BUPA PANAMÁ, S.A. | - | - | - | - | - | - | - | - | - | - | - | - | - | - | - |
| INTERAMERICANA DE FIANZAS Y SEGUROS, S.A. | 2 | 2 | - | - | 2 | - | 2 | - | 60 | 59 | - | - | - | 1 | - |
| LA REGIONAL DE SEGUROS, S.A | 71 | 54 | 15 | 2 | 66 | 53 | 13 | 10,882 | 122 | 67 | 7 | - | 5 | 43 | - |
| SUB-TOTAL | 73 | 56 | 15 | 2 | 68 | 53 | 15 | 10,882 | 182 | 126 | 7 | - | 5 | 44 | - |
| TOTAL | 33,507 | 26,287 | 7,205 | 15 | 1,269 | 1,040 | 229 | 859,562 | 8,895 | 2,225 | 3,053 | 829 | 888 | 1,897 | 3 |



SUPERINTENDENCIA DE SEGUROS Y REASEGUROS DE PANAMA
POLIZAS VIGENTES DE SEGURO DIRECTO TOTALES LOCAL Y EXTERIOR
AL 31 DE MARZO DE 2022

| RAMOS DE SEGUROS | RAMOS GENERALES | | | | | | | | | |
|---|------------------|-----------------------|--------------|-----------------|-----------|--------------|----------------------|---------------|-----------------------|---------------|
| | Riesgos Diversos | Responsabilidad Civil | Robo | Fidelidad y DDD | BBB | Otros | Títulos de Propiedad | Fianzas | Oferta y Cumplimiento | Otras |
| ACERTA SEGUROS | 848 | 668 | 52 | 62 | - | 66 | - | 2,504 | 1,708 | 796 |
| ALIADO SEGUROS | 579 | 452 | 2 | 2 | - | 123 | - | 1,131 | 282 | 849 |
| ASEGURADORA ANCON, S.A | 1,382 | 1,038 | 129 | - | - | 215 | - | 1,283 | 276 | 1,007 |
| ASEGURADORA GLOBAL, S.A | 3 | - | - | - | - | 3 | - | 601 | 144 | 457 |
| ASSA COMPAÑÍA DE SEGUROS, S.A | 9,693 | 5,335 | 2,339 | 301 | 16 | 1,702 | - | 20,860 | 1,241 | 19,619 |
| BANESCO SEGUROS, S.A. | 701 | 571 | 29 | 49 | - | 52 | - | 157 | - | 157 |
| CHUBB SEGUROS PANAMA, S.A. | 588 | 588 | - | - | - | - | - | 599 | - | 599 |
| COMPAÑÍA INTERNACIONAL DE SEGUROS, S.A | 3,675 | 3,026 | 187 | 158 | - | 304 | - | 34,100 | 25,331 | 8,769 |
| GENERAL DE SEGUROS, S.A. | 263 | 196 | 18 | 26 | 1 | 22 | 40 | 233 | 233 | - |
| MAPFRE PANAMÁ, S.A | 4,626 | 1,436 | 151 | 109 | 2 | 2,928 | - | 3,090 | 3,088 | 2 |
| MERCANTIL PANAMÁ SEGUROS, S.A | 121 | 32 | - | - | - | 89 | - | 177 | - | 177 |
| MULTIBANK SEGUROS, S.A | 205 | 56 | 48 | 4 | 1 | 96 | - | 113 | 78 | 35 |
| NACIONAL DE SEGUROS DE PANAMÁ Y CENTROAMÉRICA | 320 | 182 | 19 | 3 | 1 | 115 | - | 768 | 768 | - |
| ÓPTIMA COMPAÑÍA DE SEGUROS, S.A. | 1,401 | 1,153 | 153 | 1 | 6 | 88 | - | 958 | 288 | 670 |
| PAN AMERICAN LIFE INSURANCE DE PANAMÁ, S.A | - | - | - | - | - | - | - | - | - | - |
| SAGICOR PANAMÁ, S.A | - | - | - | - | - | - | - | - | - | - |
| SEGUROS FEDPA, S.A | 284 | 207 | 11 | 66 | - | - | - | 123 | 38 | 85 |
| SEGUROS SURAMERICANA, S.A | 2,726 | 1,216 | 474 | 326 | - | 710 | - | 4,524 | - | 4,524 |
| VIVIR COMPAÑÍA DE SEGUROS, SA. | - | - | - | - | - | - | - | - | - | - |
| WORLDWIDE MEDICAL ASSURANCE, LTD | - | - | - | - | - | - | - | - | - | - |
| SUB-TOTAL | 27,415 | 16,156 | 3,612 | 1,107 | 27 | 6,513 | 40 | 71,221 | 33,475 | 37,746 |



SUPERINTENDENCIA DE SEGUROS Y REASEGUROS DE PANAMA
POLIZAS VIGENTES DE SEGURO DIRECTO TOTALES LOCAL Y EXTERIOR
AL 31 DE MARZO DE 2022

| RAMOS DE SEGUROS | RAMOS GENERALES | | | | | | | | | |
|---|------------------|-----------------------|--------------|-----------------|-----------|--------------|----------------------|---------------|-----------------------|---------------|
| | Riesgos Diversos | Responsabilidad Civil | Robo | Fidelidad y DDD | BBB | Otros | Titulos de Propiedad | Fianzas | Oferta y Cumplimiento | Otras |
| BUPA PANAMÁ, S.A. | - | - | - | - | - | - | - | - | - | - |
| INTERAMERICANA DE FIANZAS Y SEGUROS, S.A. | 91 | 85 | - | 5 | - | 1 | - | 994 | 988 | 6 |
| LA REGIONAL DE SEGUROS, S.A | 329 | 277 | 5 | 23 | - | 24 | - | 685 | 389 | 296 |
| SUB-TOTAL | 420 | 362 | 5 | 28 | - | 25 | - | 1,679 | 1,377 | 302 |
| TOTAL | 27,835 | 16,518 | 3,617 | 1,135 | 27 | 6,538 | 40 | 72,900 | 34,852 | 38,048 |



SUPERINTENDENCIA DE SEGUROS Y REASEGUROS DE PANAMA
PRIMAS SUSCRITAS DE SEGURO DIRECTO TOTALES LOCAL Y EXTERIOR
AL 31 DE MARZO DE 2022

| RAMOS DE SEGUROS | GRAN TOTAL | RAMOS VIDA | | | | | | | | | | | | | |
|---|-------------------------|-------------------------|------------------------|-----------------------|------------------------|-----------------------|-----------------------|-----------------------|---------------|-------------------------|------------------------|------------------------|------------------------|-------------------|-----------------------|
| | | TOTAL VIDA | Vida Individual | Primer año | Renovación | Accidentes Personales | Individual | Grupo | Invalidez | Salud | Individual | Grupo | Colectivos de Vida | Colectivo de vida | Colectivo de Deudores |
| ACERTA SEGUROS | 6,313,807.36 | 1,259,908.82 | (43,441.29) | (40.00) | (43,401.29) | 60,114.86 | 3,507.76 | 56,607.10 | - | 894,535.05 | 191,059.58 | 703,475.47 | 348,700.20 | 284,954 | 63,746 |
| ALIADO SEGUROS | 4,709,133.40 | 542,257.79 | - | - | - | 210,014.94 | 11,950.23 | 198,064.71 | - | - | - | - | 332,242.85 | 182,999 | 149,244 |
| ASEGURADORA ANCON, S.A | 12,869,348.13 | 5,087,529.13 | 261,895.69 | 70,657.62 | 191,238.07 | 489,043.58 | 177,299.53 | 311,744.05 | - | 3,148,505.41 | 2,574,891.16 | 573,614.25 | 1,188,084.45 | 329,667 | 858,418 |
| ASEGURADORA GLOBAL, S.A | 8,970,480.80 | 4,615,681.05 | 62,279.28 | 62,279.28 | - | 45,464.13 | 45,464.13 | - | - | - | - | - | 4,507,937.64 | - | 4,507,938 |
| ASSA COMPAÑÍA DE SEGUROS, S.A | 104,329,243.05 | 43,895,081.32 | 12,283,250.41 | 1,020,090.97 | 11,263,159.44 | 831,922.16 | 150,743.36 | 681,178.80 | - | 17,996,888.52 | 8,075,439.92 | 9,921,448.60 | 12,783,020.23 | 2,990,506 | 9,792,514 |
| BANESCO SEGUROS, S.A. | 4,724,844.24 | 2,467,669.75 | 437,276.21 | 182,857.67 | 254,418.54 | 26,256.87 | 25,449.89 | 806.98 | - | 2,876.51 | 2,876.51 | - | 2,001,260.16 | 27,404 | 1,973,856 |
| CHUBB SEGUROS PANAMA, S.A. | 2,890,422.77 | 550,186.79 | - | - | - | 545,851.55 | - | 545,851.55 | - | - | - | - | 4,335.24 | 4,335 | - |
| COMPAÑÍA INTERNACIONAL DE SEGUROS, S.A | 64,815,111.86 | 32,163,320.93 | 6,871,301.27 | 785,618.81 | 6,085,682.46 | 1,485,141.61 | 115,450.39 | 1,369,691.22 | - | 13,002,674.93 | 10,714,985.30 | 2,287,689.63 | 10,804,203.12 | 1,091,522 | 9,712,681 |
| GENERAL DE SEGUROS, S.A. | 14,969,110.84 | 7,430,851.11 | - | - | - | 41,683.79 | 41,683.79 | - | - | - | - | - | 7,389,167.32 | - | 7,389,167 |
| MAPFRE PANAMÁ, S.A | 60,972,757.97 | 32,879,684.19 | 5,580,258.11 | 457,080.52 | 5,123,177.59 | 221,876.02 | 131,826.68 | 90,049.34 | - | 20,501,201.62 | 8,225,892.26 | 12,275,309.36 | 6,576,348.44 | 3,651,925 | 2,924,423 |
| MERCANTIL PANAMÁ SEGUROS, S.A | 9,373,092.59 | 8,743,699.95 | 165,030.59 | 151,734.52 | 13,296.07 | (768.53) | (768.53) | - | - | 8,579,437.89 | 8,579,437.89 | - | - | - | - |
| MULTIBANK SEGUROS, S.A | 5,926,297.02 | 2,577,937.22 | 101,401.32 | 10,393.93 | 91,007.39 | 282,105.47 | 281,523.89 | 581.58 | - | - | - | - | 2,194,430.43 | 29,368 | 2,165,063 |
| NACIONAL DE SEGUROS DE PANAMÁ Y CENTROAMÉRICA | 5,162,403.35 | 248,517.62 | 63,958.38 | 11,233.71 | 52,724.67 | 38,185.62 | 25,385.33 | 12,800.29 | - | - | - | - | 146,373.62 | 125,410 | 20,963 |
| ÓPTIMA COMPAÑÍA DE SEGUROS, S.A. | 5,167,968.43 | 828,483.48 | 96,702.40 | 34,372.50 | 62,329.90 | 163,210.65 | 21,071.62 | 142,139.03 | - | - | - | - | 568,570.43 | 201,248 | 367,322 |
| PAN AMERICAN LIFE INSURANCE DE PANAMÁ, S.A | 37,944,974.28 | 37,944,974.28 | 7,677,890.17 | 876,376.07 | 6,801,514.10 | 639,835.31 | 307,205.22 | 332,630.09 | - | 24,765,035.15 | 4,418,924.67 | 20,346,110.48 | 4,862,213.65 | 4,787,300 | 74,914 |
| SAGICOR PANAMÁ, S.A | 1,023,340.21 | 1,023,340.21 | 161,293.25 | 32,258.65 | 129,034.60 | 39,113.19 | - | 39,113.19 | - | 599,020.80 | 329,977.98 | 269,042.82 | 223,912.97 | 186,083 | 37,830 |
| SEGUROS FEDPA, S.A | 10,101,132.57 | 2,222,926.00 | 14,104.44 | 3,899.76 | 10,204.68 | 779,490.14 | 461,139.21 | 318,350.93 | - | 4,681.75 | - | 4,681.75 | 1,424,649.67 | 955,424 | 469,225 |
| SEGUROS SURAMERICANA, S.A | 38,030,692.39 | 12,682,866.97 | 4,291,898.02 | 1,502,993.45 | 2,788,904.57 | 1,405,378.23 | 1,347,559.39 | 57,818.84 | - | 122,843.91 | 122,843.91 | - | 6,862,746.81 | 4,891,815 | 1,970,932 |
| VIVIR COMPAÑÍA DE SEGUROS, SA. | 2,423,650.02 | 2,423,650.02 | - | - | - | 5,853.60 | - | 5,853.60 | - | 2,376,345.72 | 1,920,819.99 | 455,525.73 | 41,450.70 | 41,451 | - |
| WORLDWIDE MEDICAL ASSURANCE, LTD | 9,416,044.42 | 9,416,044.42 | 1,083,524.60 | (105,195.26) | 1,188,719.86 | - | - | - | - | 8,307,268.42 | 5,920,945.94 | 2,386,322.48 | 25,251.40 | 25,251 | - |
| SUB-TOTAL | \$410,133,855.70 | \$209,004,611.05 | \$39,108,622.85 | \$5,096,612.20 | \$34,012,010.65 | \$7,309,773.19 | \$3,146,491.89 | \$4,163,281.30 | \$0.00 | \$100,301,315.68 | \$51,078,095.11 | \$49,223,220.57 | \$62,284,899.33 | 19,806,664 | 42,478,236 |



SUPERINTENDENCIA DE SEGUROS Y REASEGUROS DE PANAMA
PRIMAS SUSCRITAS DE SEGURO DIRECTO TOTALES LOCAL Y EXTERIOR
AL 31 DE MARZO DE 2022

| RAMOS DE SEGUROS | GRAN TOTAL | RAMOS VIDA | | | | | | | | | | | | | |
|--|-------------------------|-------------------------|------------------------|-----------------------|------------------------|-----------------------|-----------------------|-----------------------|---------------|-------------------------|------------------------|------------------------|------------------------|-------------------|-----------------------|
| | | TOTAL VIDA | Vida Individual | Primer año | Renovación | Accidentes Personales | Individual | Grupo | Invalidez | Salud | Individual | Grupo | Colectivos de Vida | Colectivo de vida | Colectivo de Deudores |
| BUPA PANAMÁ, S.A. | 2,065,978.60 | 2,065,978.60 | - | - | - | - | - | - | - | 2,065,978.60 | 1,378,317.03 | 687,661.57 | - | - | - |
| INTERAMERICANA FIANZAS Y SEGUROS, S.A. | 1,214,945.77 | 87,566.30 | 29,241.99 | 13,787.82 | 15,454.17 | 11,125.82 | 278.92 | 10,846.90 | - | - | - | - | 47,198.49 | 5,467 | 41,732 |
| LA REGIONAL DE SEGUROS, S.A | 2,273,314.80 | 827,027.98 | 104,140.18 | 24,435.73 | 79,704.45 | (21,769.94) | 2,534.36 | (24,304.30) | - | 701,306.24 | 623,293.51 | 78,012.73 | 43,351.50 | 43,352 | - |
| SUB-TOTAL | 5,554,239.17 | 2,980,572.88 | 133,382.17 | 38,223.55 | 95,158.62 | (10,644.12) | 2,813.28 | (13,457.40) | - | 2,767,284.84 | 2,001,610.54 | 765,674.30 | 90,549.99 | 48,818 | 41,732 |
| TOTAL | \$415,688,094.87 | \$211,985,183.93 | \$39,242,005.02 | \$5,134,835.75 | \$34,107,169.27 | \$7,299,129.07 | \$3,149,305.17 | \$4,149,823.90 | \$0.00 | \$103,068,600.52 | \$53,079,705.65 | \$49,988,894.87 | \$62,375,449.32 | 19,855,482 | 42,519,967 |



SUPERINTENDENCIA DE SEGUROS Y REASEGUROS DE PANAMA
PRIMAS SUSCRITAS DE SEGURO DIRECTO TOTALES LOCAL Y EXTERIOR
AL 31 DE MARZO DE 2022

| RAMOS DE SEGUROS | RAMOS GENERALES | | | | | | | | | | | |
|---|--------------------|---------------------------|-------------------|-------------------|----------------|-----------------|-------------|-------------------|---------------------|------------------|----------------|------------------------|
| | TOTAL GENERALES | Incendio y Líneas Aliadas | Residencial | Comercial | Industrial | Vida Industrial | Anualidades | Rentas Vitalicias | Pérdida de Ingresos | Multirisgo | Residencial | Comercial e Industrial |
| ACERTA SEGUROS | 5,053,899 | 663,080 | 113,486 | 541,797 | 7,798 | 6,522 | - | - | - | 61,506 | 26,047 | 35,459 |
| ALIADO SEGUROS | 4,166,876 | 548,703 | 57,688 | 490,713 | 302 | - | - | - | - | 33,706 | 26,150 | 7,556 |
| ASEGURADORA ANCON, S.A | 7,781,819 | 767,176 | 200,933 | 483,043 | 83,200 | - | - | - | - | 100,871 | 24,601 | 76,270 |
| ASEGURADORA GLOBAL, S.A | 4,354,800 | 666,162 | 659,574 | 6,588 | - | - | - | - | - | - | - | - |
| ASSA COMPAÑÍA DE SEGUROS, S.A | 60,434,162 | 32,459,514 | 3,537,423 | 28,922,091 | - | - | - | - | - | 649,591 | 458,444 | 191,147 |
| BANESCO SEGUROS, S.A. | 2,257,174 | 397,962 | - | 397,962 | - | - | - | - | - | 307,839 | 45,828 | 262,010 |
| CHUBB SEGUROS PANAMA, S.A. | 2,340,236 | 816,310 | - | 816,310 | - | - | - | - | - | 250,707 | - | 250,707 |
| COMPAÑÍA INTERNACIONAL DE SEGUROS, S.A | 32,651,791 | 7,112,963 | 7,112,963 | - | - | - | - | - | - | 131,901 | 131,901 | - |
| GENERAL DE SEGUROS, S.A. | 7,538,260 | 1,328,447 | 1,328,447 | - | - | - | - | - | - | 18,892 | 12,802 | 6,090 |
| MAPFRE PANAMÁ, S.A | 28,093,074 | 3,114,920 | - | 3,114,920 | - | - | - | - | - | - | - | - |
| MERCANTIL PANAMÁ SEGUROS, S.A | 629,393 | 13,289 | 13,289 | - | - | - | - | - | - | 48,468 | 28,841 | 19,627 |
| MULTIBANK SEGUROS, S.A | 3,348,360 | 268,639 | 156,848 | 107,856 | 3,935 | - | - | - | - | 3,292 | 2,819 | 472 |
| NACIONAL DE SEGUROS DE PANAMÁ Y CENTROAMÉRICA | 4,913,886 | 974,750 | 155,368 | 819,382 | - | - | - | - | - | - | - | - |
| ÓPTIMA COMPAÑÍA DE SEGUROS, S.A. | 4,339,485 | 926,746 | 332,889 | 479,575 | 114,281 | - | - | - | - | 102,173 | 30,052 | 72,121 |
| PAN AMERICAN LIFE INSURANCE DE PANAMÁ, S.A | - | - | - | - | - | - | - | - | - | - | - | - |
| SAGICOR PANAMÁ, S.A | - | - | - | - | - | - | - | - | - | - | - | - |
| SEGUROS FEDPA, S.A | 7,878,207 | 149,922 | 149,922 | - | - | - | - | - | - | 49,362 | 3,544 | 45,818 |
| SEGUROS SURAMERICANA, S.A | 25,347,825 | 6,418,797 | 6,005,358 | 413,439 | - | - | - | - | - | - | - | - |
| VIVIR COMPAÑÍA DE SEGUROS, SA. | - | - | - | - | - | - | - | - | - | - | - | - |
| WORLDWIDE MEDICAL ASSURANCE, LTD | - | - | - | - | - | - | - | - | - | - | - | - |
| SUB-TOTAL | 201,129,245 | 56,627,381 | 19,824,188 | 36,593,676 | 209,517 | 6,522 | - | - | - | 1,758,306 | 791,029 | 967,276 |



SUPERINTENDENCIA DE SEGUROS Y REASEGUROS DE PANAMA
PRIMAS SUSCRITAS DE SEGURO DIRECTO TOTALES LOCAL Y EXTERIOR
AL 31 DE MARZO DE 2022

| RAMOS DE SEGUROS | RAMOS GENERALES | | | | | | | | | | | |
|--|--------------------|---------------------------|-------------------|-------------------|----------------|-----------------|-------------|-------------------|---------------------|------------------|----------------|------------------------|
| | TOTAL GENERALES | Incendio y Líneas Aliadas | Residencial | Comercial | Industrial | Vida Industrial | Anualidades | Rentas Vitalicias | Pérdida de Ingresos | Multirisgo | Residencial | Comercial e Industrial |
| BUPA PANAMÁ, S.A. | - | - | - | - | - | - | - | - | - | - | - | - |
| INTERAMERICANA FIANZAS Y SEGUROS, S.A. | 1,127,379 | 58,246 | 1,699 | 56,547 | - | - | - | - | - | 5,229 | 310 | 4,919 |
| LA REGIONAL DE SEGUROS, S.A | 1,446,287 | 131,519 | 26,578 | 94,880 | 10,061 | - | - | - | - | 37,699 | 19,249 | 18,449 |
| SUB-TOTAL | 2,573,666 | 189,765 | 28,276 | 151,427 | 10,061 | - | - | - | - | 42,928 | 19,559 | 23,368 |
| TOTAL | 203,702,911 | 56,817,146 | 19,852,464 | 36,745,104 | 219,578 | 6,522 | - | - | - | 1,801,233 | 810,589 | 990,644 |



SUPERINTENDENCIA DE SEGUROS Y REASEGUROS DE PANAMA
PRIMAS SUSCRITAS DE SEGURO DIRECTO TOTALES LOCAL Y EXTERIOR
AL 31 DE MARZO DE 2022

| RAMOS DE SEGUROS | RAMOS GENERALES | | | | | | | | | | | | | | |
|---|---------------------|------------------|------------------|---------------|------------------|------------------|------------------|-------------------|------------------|------------------|--------------------|----------------------|----------------------|----------------|------------|
| | Transporte de Carga | Terrestre | Marítimo | Aéreo | Casco | Marítimo | Aéreo | Automóvil | Ramos Técnicos | TRC TRM | Equipo Electrónico | Caldera y Maquinaria | Rotura de Maquinaria | Equipo Pesado | Vidrios |
| ACERTA SEGUROS | 33,172 | 4,666 | 1,022 | 27,484 | 329,570 | 97,025 | 232,545 | 1,464,831 | 287,935 | 179,870 | (924) | - | 94,633 | 14,355 | - |
| ALIADO SEGUROS | 339,015 | 339,015 | - | - | (256) | (1,225) | 969 | 482,583 | 633,133 | 581,736 | 8,914 | - | 14,596 | 27,887 | - |
| ASEGURADORA ANCON, S.A | 457,080 | 324,889 | 132,190 | - | 166,374 | 56,318 | 110,057 | 5,477,111 | 175,280 | 81,744 | 11,238 | - | 23,230 | 59,068 | - |
| ASEGURADORA GLOBAL, S.A | - | - | - | - | - | - | - | 1,640,531 | 612,793 | 609,208 | - | - | 3,585 | - | - |
| ASSA COMPAÑÍA DE SEGUROS, S.A | 2,094,015 | 89,913 | 2,004,102 | - | 2,006,208 | 592,845 | 1,413,362 | 13,537,409 | 1,291,722 | 838,615 | 135,658 | - | 317,450 | - | - |
| BANESCO SEGUROS, S.A. | 97,005 | 97,005 | - | - | 71,591 | 71,591 | - | 919,486 | 133,946 | 65,006 | 2,253 | - | 5,730 | 60,956 | - |
| CHUBB SEGUROS PANAMA, S.A. | 318,327 | - | 318,327 | - | - | - | - | - | 172,626 | 172,626 | - | - | - | - | - |
| COMPAÑÍA INTERNACIONAL DE SEGUROS, S.A | 1,534,043 | 1,534,043 | - | - | 945,101 | 221,478 | 723,624 | 7,230,889 | 563,279 | 409,849 | 56,248 | - | 29,955 | 67,227 | - |
| GENERAL DE SEGUROS, S.A. | 45,754 | 3,360 | 42,470 | (75) | 5,135 | 5,135 | - | 743,815 | 129,392 | 5,750 | 88,690 | 10,235 | 17,005 | 7,562 | 150 |
| MAPFRE PANAMÁ, S.A | 1,693,328 | 1,693,328 | - | - | 484,383 | 371,186 | 113,197 | 11,486,474 | 748,364 | 568,785 | 22,591 | - | 37,737 | 119,250 | - |
| MERCANTIL PANAMÁ SEGUROS, S.A | - | - | - | - | - | - | - | 10,113 | - | - | - | - | - | - | - |
| MULTIBANK SEGUROS, S.A | (3,489) | (3,489) | - | - | 1,306,609 | 862,331 | 444,278 | 1,479,046 | 55,487 | 45,267 | 342 | - | 2,308 | 7,570 | - |
| NACIONAL DE SEGUROS DE PANAMÁ Y CENTROAMÉRICA | 19,827 | 7,298 | 12,529 | - | 72,147 | 16,621 | 55,526 | 249,903 | 309,698 | 304,358 | (1,419) | - | (2,928) | 9,687 | - |
| ÓPTIMA COMPAÑÍA DE SEGUROS, S.A. | 150,847 | 28,042 | 122,805 | - | 419,973 | 403,310 | 16,663 | 1,149,813 | 267,712 | 155,653 | 11,743 | - | 13,144 | 87,171 | - |
| PAN AMERICAN LIFE INSURANCE DE PANAMÁ, S.A | - | - | - | - | - | - | - | - | - | - | - | - | - | - | - |
| SAGICOR PANAMÁ, S.A | - | - | - | - | - | - | - | - | - | - | - | - | - | - | - |
| SEGUROS FEDPA, S.A | 27,053 | 27,053 | - | - | 3,390 | 3,390 | - | 7,411,128 | 19,337 | - | 2,080 | - | 3,548 | 13,709 | - |
| SEGUROS SURAMERICANA, S.A | 499,872 | 266,565 | 233,307 | - | 120,212 | 120,212 | - | 13,224,478 | 365,523 | 255,660 | 17,980 | - | 35,661 | 56,221 | - |
| VIVIR COMPAÑÍA DE SEGUROS, SA. | - | - | - | - | - | - | - | - | - | - | - | - | - | - | - |
| WORLDWIDE MEDICAL ASSURANCE, LTD | - | - | - | - | - | - | - | - | - | - | - | - | - | - | - |
| SUB-TOTAL | 7,305,849 | 4,411,688 | 2,866,752 | 27,409 | 5,930,436 | 2,820,216 | 3,110,220 | 66,507,611 | 5,766,226 | 4,274,128 | 355,395 | 10,235 | 595,655 | 530,664 | 150 |



SUPERINTENDENCIA DE SEGUROS Y REASEGUROS DE PANAMA
PRIMAS SUSCRITAS DE SEGURO DIRECTO TOTALES LOCAL Y EXTERIOR
AL 31 DE MARZO DE 2022

| RAMOS DE SEGUROS | RAMOS GENERALES | | | | | | | | | | | | | | |
|--|---------------------|------------------|------------------|---------------|------------------|------------------|------------------|-------------------|------------------|------------------|--------------------|----------------------|----------------------|----------------|------------|
| | Transporte de Carga | Terrestre | Marítimo | Aéreo | Casco | Marítimo | Aéreo | Automóvil | Ramos Técnicos | TRC TRM | Equipo Electrónico | Caldera y Maquinaria | Rotura de Maquinaria | Equipo Pesado | Vidrios |
| BUPA PANAMÁ, S.A. | - | - | - | - | - | - | - | - | - | - | - | - | - | - | - |
| INTERAMERICANA FIANZAS Y SEGUROS, S.A. | (187) | (187) | - | - | 9,050 | - | 9,050 | - | 65,170 | 65,170 | - | - | - | - | - |
| LA REGIONAL DE SEGUROS, S.A | 21,837 | 21,837 | - | - | (11,723) | 12,915 | (24,638) | 712,188 | 52,030 | 44,818 | 1,769 | - | 1,704 | 3,739 | - |
| SUB-TOTAL | 21,650 | 21,650 | - | - | (2,673) | 12,915 | (15,588) | 712,188 | 117,199 | 109,988 | 1,769 | - | 1,704 | 3,739 | - |
| TOTAL | 7,327,499 | 4,433,339 | 2,866,752 | 27,409 | 5,927,763 | 2,833,131 | 3,094,632 | 67,219,798 | 5,883,425 | 4,384,116 | 357,163 | 10,235 | 597,359 | 534,402 | 150 |



SUPERINTENDENCIA DE SEGUROS Y REASEGUROS DE PANAMA
PRIMAS SUSCRITAS DE SEGURO DIRECTO TOTALES LOCAL Y EXTERIOR
AL 31 DE MARZO DE 2022

| RAMOS DE SEGUROS | RAMOS GENERALES | | | | | | | | | |
|---|-------------------|-----------------------|----------------|------------------|---------------|-------------------|----------------------|-------------------|-----------------------|-------------------|
| | Riesgos Diversos | Responsabilidad Civil | Robo | Fidelidad y DDD | BBB | Otros | Títulos de Propiedad | Fianzas | Oferta y Cumplimiento | Otras |
| ACERTA SEGUROS | 290,012 | 232,330 | 10,982 | 8,917 | - | 37,783 | - | 1,917,272 | 1,255,222 | 662,050 |
| ALIADO SEGUROS | 325,266 | 170,093 | 2,587 | 263 | - | 152,323 | - | 1,804,726 | 1,682,039 | 122,687 |
| ASEGURADORA ANCON, S.A | 410,338 | 369,132 | 17,989 | - | - | 23,217 | - | 227,589 | 72,388 | 155,200 |
| ASEGURADORA GLOBAL, S.A | 346,500 | - | - | - | - | 346,500 | - | 1,088,813 | 1,033,724 | 55,089 |
| ASSA COMPAÑÍA DE SEGUROS, S.A | 6,641,049 | 3,124,362 | 125,113 | 2,774,816 | 52,438 | 564,320 | - | 1,754,654 | 829,518 | 925,136 |
| BANESCO SEGUROS, S.A. | 270,473 | 213,534 | 16,110 | 26,459 | - | 14,371 | - | 58,871 | - | 58,871 |
| CHUBB SEGUROS PANAMA, S.A. | 688,673 | 688,673 | - | - | - | - | - | 93,593 | - | 93,593 |
| COMPAÑÍA INTERNACIONAL DE SEGUROS, S.A | 10,778,904 | 2,128,072 | 152,805 | 50,793 | - | 8,447,234 | - | 4,354,711 | 260,036 | 4,094,675 |
| GENERAL DE SEGUROS, S.A. | 5,204,259 | 246,282 | 3,837 | 2,705 | - | 4,951,435 | - | 62,565 | 62,565 | - |
| MAPFRE PANAMÁ, S.A | 2,429,843 | 948,367 | 31,639 | 68,664 | - | 1,381,173 | - | 8,135,762 | 2,806,762 | 5,328,999 |
| MERCANTIL PANAMÁ SEGUROS, S.A | 466,429 | 17,513 | - | - | - | 448,916 | - | 91,094 | - | 91,094 |
| MULTIBANK SEGUROS, S.A | 172,672 | 2,022 | (6,852) | (2,056) | - | 179,556 | - | 66,104 | 41,653 | 24,451 |
| NACIONAL DE SEGUROS DE PANAMÁ Y CENTROAMÉRICA | 432,988 | 283,825 | (40,864) | 3,100 | - | 186,927 | - | 2,854,574 | 2,854,574 | - |
| ÓPTIMA COMPAÑÍA DE SEGUROS, S.A. | 695,007 | 475,118 | 61,383 | 1 | - | 158,505 | - | 627,214 | 339,342 | 287,872 |
| PAN AMERICAN LIFE INSURANCE DE PANAMÁ, S.A | - | - | - | - | - | - | - | - | - | - |
| SAGICOR PANAMÁ, S.A | - | - | - | - | - | - | - | - | - | - |
| SEGUROS FEDPA, S.A | 208,484 | 32,194 | 11,157 | 165,133 | - | - | - | 9,530 | 699 | 8,831 |
| SEGUROS SURAMERICANA, S.A | 3,052,856 | 1,406,249 | 111,892 | 28,026 | - | 1,506,688 | - | 1,666,088 | - | 1,666,088 |
| VIVIR COMPAÑÍA DE SEGUROS, SA. | - | - | - | - | - | - | - | - | - | - |
| WORLDWIDE MEDICAL ASSURANCE, LTD | - | - | - | - | - | - | - | - | - | - |
| SUB-TOTAL | 32,413,754 | 10,337,767 | 497,779 | 3,126,822 | 52,438 | 18,398,948 | - | 24,813,160 | 11,238,522 | 13,574,638 |



SUPERINTENDENCIA DE SEGUROS Y REASEGUROS DE PANAMA
PRIMAS SUSCRITAS DE SEGURO DIRECTO TOTALES LOCAL Y EXTERIOR
AL 31 DE MARZO DE 2022

| RAMOS DE SEGUROS | RAMOS GENERALES | | | | | | | | | |
|--|-------------------|-----------------------|----------------|------------------|---------------|-------------------|----------------------|-------------------|-----------------------|-------------------|
| | Riesgos Diversos | Responsabilidad Civil | Robo | Fidelidad y DDD | BBB | Otros | Títulos de Propiedad | Fianzas | Oferta y Cumplimiento | Otras |
| BUPA PANAMÁ, S.A. | - | - | - | - | - | - | - | - | - | - |
| INTERAMERICANA FIANZAS Y SEGUROS, S.A. | 30,425 | 30,425 | - | - | - | - | - | 959,447 | 788,320 | 171,128 |
| LA REGIONAL DE SEGUROS, S.A. | 272,718 | 25,339 | 1,051 | 9,614 | - | 236,714 | - | 230,020 | 179,118 | 50,901 |
| SUB-TOTAL | 303,143 | 55,764 | 1,051 | 9,614 | - | 236,714 | - | 1,189,467 | 967,438 | 222,029 |
| TOTAL | 32,716,897 | 10,393,531 | 498,830 | 3,136,436 | 52,438 | 18,635,663 | - | 26,002,627 | 12,205,960 | 13,796,667 |



SUPERINTENDENCIA DE SEGUROS Y REASEGUROS DE PANAMA
SINIESTROS PAGADOS DE SEGURO DIRECTO TOTALES LOCAL Y EXTERIOR
AL 31 DE MARZO DE 2022

| RAMOS DE SEGUROS | GRAN TOTAL | RAMOS VIDA | | | | | | | | | | | | | |
|---|-------------------------|-------------------------|------------------------|-----------------------|-----------------------|-----------------------|---------------------|---------------------|---------------|------------------------|------------------------|------------------------|------------------------|-------------------|-----------------------|
| | | TOTAL VIDA | Vida Individual | Primer año | Renovación | Accidentes Personales | Individual | Grupo | Invalidez | Salud | Individual | Grupo | Colectivos de Vida | Colectivo de vida | Colectivo de Deudores |
| ACERTA SEGUROS | 2,118,103.82 | 772,067.61 | - | - | - | 319.62 | 52.53 | 267.09 | - | 666,220.89 | 154,462.91 | 511,757.98 | 105,527.10 | 105,527 | - |
| ALIADO SEGUROS | 897,015.10 | 108,527.30 | - | - | - | 15,211.40 | 3,266.02 | 11,945.38 | - | - | - | - | 93,315.90 | 34,326 | 25,680 |
| ASEGURADORA ANCON, S.A | 7,825,945.72 | 3,652,176.98 | 71,673.34 | - | 71,673.34 | 8,581.27 | 1,316.01 | 7,265.26 | - | 3,126,288.35 | 2,527,210.80 | 599,077.55 | 445,634.02 | 162,559 | 283,075 |
| ASEGURADORA GLOBAL, S.A | 2,881,511.76 | 1,755,031.32 | 300.00 | 300.00 | - | - | - | - | - | - | - | - | 1,754,731.32 | - | 1,754,731 |
| ASSA COMPAÑÍA DE SEGUROS, S.A | 34,050,572.18 | 20,248,434.51 | 4,707,165.58 | 4,704,853.66 | 2,311.92 | 196,963.23 | 36,829.49 | 160,133.74 | - | 12,775,389.52 | 5,682,355.54 | 7,093,033.98 | 2,568,916.18 | 1,018,207 | 1,550,709 |
| BANESCO SEGUROS, S.A. | 4,259,413.74 | 226,734.46 | - | - | - | - | - | - | - | - | - | - | 226,734.46 | 162,889 | 63,846 |
| CHUBB SEGUROS PANAMA, S.A. | 373,386.45 | 37,015.61 | - | - | - | 37,015.61 | - | 37,015.61 | - | - | - | - | - | - | - |
| COMPAÑÍA INTERNACIONAL DE SEGUROS, S.A | 28,293,294.37 | 15,311,374.77 | 1,127,998.67 | 1,615.00 | 1,126,383.67 | 180,935.90 | 1,260.91 | 179,674.99 | - | 8,796,942.87 | 7,365,436.04 | 1,431,506.83 | 5,205,497.33 | 653,536 | 4,551,961 |
| GENERAL DE SEGUROS, S.A. | 2,745,562.19 | 1,674,101.54 | - | - | - | - | - | - | - | - | - | - | 1,674,101.54 | 1,674,102 | - |
| MAPFRE PANAMÁ, S.A | 39,553,348.80 | 21,192,268.86 | 1,379,309.23 | 504,283.13 | 875,026.10 | 53,259.07 | 30,127.10 | 23,131.97 | - | 15,685,224.07 | 6,123,771.69 | 9,561,452.38 | 4,074,476.49 | 1,740,307 | 2,334,169 |
| MERCANTIL PANAMÁ SEGUROS, S.A | 5,916,474.74 | 5,891,871.09 | 3,371.96 | 3,371.96 | - | - | - | - | - | 5,888,499.13 | 5,888,499.13 | - | - | - | - |
| MULTIBANK SEGUROS, S.A | 1,148,193.67 | 504,129.13 | 20,000.00 | - | 20,000.00 | 20,000.00 | 20,000.00 | - | - | - | - | - | 464,129.13 | - | 464,129 |
| NACIONAL DE SEGUROS DE PANAMA Y CENTROAMÉRICA | 394,100.98 | 22,467.52 | - | - | - | 30.50 | 30.50 | - | - | - | - | - | 22,437.02 | 22,437 | - |
| ÓPTIMA COMPAÑÍA DE SEGUROS, S.A. | 2,142,122.26 | 351,959.20 | 39,500.00 | 39,500.00 | - | 7,579.23 | - | 7,579.23 | - | - | - | - | 304,879.97 | 37,555 | 267,325 |
| PAN AMERICAN LIFE INSURANCE DE PANAMÁ, S.A | 20,182,832.03 | 20,182,832.03 | 1,385,279.63 | - | 1,385,279.63 | 133,619.63 | 50,359.65 | 83,259.98 | - | 17,211,754.73 | 2,643,643.23 | 14,568,111.50 | 1,452,178.04 | 1,185,256 | 266,922 |
| SAGICOR PANAMÁ, S.A | 758,114.90 | 758,114.90 | - | - | - | 63,835.94 | - | 63,835.94 | - | 693,990.96 | 361,584.47 | 332,406.49 | 288.00 | 288 | - |
| SEGUROS FEDPA, S.A | 4,734,037.75 | 821,311.82 | - | - | - | 11,437.52 | 11,437.52 | - | - | 94,799.23 | - | 94,799.23 | 715,075.07 | 435,234 | 279,841 |
| SEGUROS SURAMERICANA, S.A | 15,843,245.66 | 3,830,767.27 | 572,396.35 | - | 572,396.35 | 44,393.91 | 44,393.91 | - | - | 1,371.63 | 1,371.63 | - | 3,212,605.38 | 1,832,015 | 1,380,591 |
| VIVIR COMPAÑÍA DE SEGUROS, SA. | 2,125,661.20 | 2,125,661.20 | - | - | - | 1,053.91 | - | 1,053.91 | - | 2,106,118.82 | 1,756,915.44 | 349,203.38 | 18,488.47 | 18,488 | - |
| WORLDWIDE MEDICAL ASSURANCE, LTD | 8,673,013.33 | 8,673,013.33 | 1,782,393.34 | 16,918.91 | 1,765,474.43 | 328.65 | - | 328.65 | - | 6,822,587.27 | 4,701,707.51 | 2,120,879.76 | 67,704.07 | 67,704 | - |
| SUB-TOTAL | \$184,915,950.65 | \$108,139,860.45 | \$11,089,388.10 | \$5,270,842.66 | \$5,818,545.44 | \$774,565.39 | \$199,073.64 | \$575,491.75 | \$0.00 | \$73,869,187.47 | \$37,206,958.39 | \$36,662,229.08 | \$22,406,719.49 | 9,150,430 | 13,222,979 |



SUPERINTENDENCIA DE SEGUROS Y REASEGUROS DE PANAMA
SINIESTROS PAGADOS DE SEGURO DIRECTO TOTALES LOCAL Y EXTERIOR
AL 31 DE MARZO DE 2022

| RAMOS DE SEGUROS | GRAN TOTAL | RAMOS VIDA | | | | | | | | | | | | | |
|--|-------------------------|-------------------------|------------------------|-----------------------|-----------------------|-----------------------|---------------------|-----------------------|---------------|------------------------|------------------------|------------------------|------------------------|-------------------|-----------------------|
| | | TOTAL VIDA | Vida Individual | Primer año | Renovación | Accidentes Personales | Individual | Grupo | Invalidez | Salud | Individual | Grupo | Colectivos de Vida | Colectivo de vida | Colectivo de Deudores |
| BUPA PANAMÁ, S.A. | 1,120,972.94 | 1,120,972.94 | - | - | - | - | - | - | - | 1,120,972.94 | 976,474.88 | 144,498.06 | - | - | - |
| INTERAMERICANA FIANZAS Y SEGUROS, S.A. | 37,720.09 | 13,460.15 | - | - | - | - | - | - | - | - | - | - | 13,460.15 | - | 13,460 |
| LA REGIONAL DE SEGUROS, S.A | 1,601,255.50 | 587,672.37 | 21,400.00 | 21,400.00 | - | 462,673.62 | - | 462,673.62 | - | 101,205.81 | 101,205.81 | - | 2,392.94 | 2,393 | - |
| SUB-TOTAL | 2,759,948.53 | 1,722,105.46 | 21,400.00 | 21,400.00 | - | 462,673.62 | - | 462,673.62 | - | 1,222,178.75 | 1,077,680.69 | 144,498.06 | 15,853.09 | 2,393 | 13,460 |
| TOTAL | \$187,675,899.18 | \$109,861,965.91 | \$11,110,788.10 | \$5,292,242.66 | \$5,818,545.44 | \$1,237,239.01 | \$199,073.64 | \$1,038,165.37 | \$0.00 | \$75,091,366.22 | \$38,284,639.08 | \$36,806,727.14 | \$22,422,572.58 | 9,152,823 | 13,236,439 |



SUPERINTENDENCIA DE SEGUROS Y REASEGUROS DE PANAMA
SINIESTROS PAGADOS DE SEGURO DIRECTO TOTALES LOCAL Y EXTERIOR
AL 31 DE MARZO DE 2022

| RAMOS DE SEGUROS | RAMOS GENERALES | | | | | | | | | | | |
|---|-------------------|---------------------------|------------------|------------------|---------------|-----------------|-------------|-------------------|---------------------|----------------|----------------|------------------------|
| | TOTAL GENERALES | Incendio y Líneas Aliadas | Residencial | Comercial | Industrial | Vida Industrial | Anualidades | Rentas Vitalicias | Pérdida de Ingresos | Multirisgo | Residencial | Comercial e Industrial |
| ACERTA SEGUROS | 1,346,036 | 56,059 | 55,335 | 724 | - | - | - | - | - | 3,942 | 554 | 3,388 |
| ALIADO SEGUROS | 788,488 | 143,986 | 8,679 | 135,307 | - | - | - | - | - | 8,800 | 7,235 | 1,565 |
| ASEGURADORA ANCON, S.A | 4,173,769 | 138,564 | 41,657 | 92,692 | 4,215 | - | - | - | - | 21,885 | 325 | 21,560 |
| ASEGURADORA GLOBAL, S.A | 1,126,480 | 7,166 | 7,166 | - | - | - | - | - | - | - | - | - |
| ASSA COMPAÑÍA DE SEGUROS, S.A | 13,802,138 | 2,585,513 | 988,329 | 1,597,185 | - | - | - | - | - | 369,877 | 186,802 | 183,075 |
| BANESCO SEGUROS, S.A. | 4,032,679 | 6,020 | - | 6,020 | - | - | - | - | - | 147,517 | 2,501 | 145,016 |
| CHUBB SEGUROS PANAMA, S.A. | 336,371 | 310,162 | - | 310,162 | - | - | - | - | - | 3,287 | - | 3,287 |
| COMPAÑÍA INTERNACIONAL DE SEGUROS, S.A | 12,981,920 | 2,515,149 | 2,515,149 | - | - | - | - | - | - | 28,687 | 28,687 | - |
| GENERAL DE SEGUROS, S.A. | 1,071,461 | 273,701 | 273,701 | - | - | - | - | - | - | - | - | - |
| MAPFRE PANAMÁ, S.A | 18,361,080 | 623,738 | - | 623,738 | - | - | - | - | - | - | - | - |
| MERCANTIL PANAMÁ SEGUROS, S.A | 24,604 | - | - | - | - | - | - | - | - | 1,482 | 500 | 982 |
| MULTIBANK SEGUROS, S.A | 644,065 | 1,355 | 2,970 | (1,615) | - | - | - | - | - | 328 | - | 328 |
| NACIONAL DE SEGUROS DE PANAMA Y CENTROAMÉRICA | 371,633 | 28,413 | 26,017 | 2,396 | - | - | - | - | - | - | - | - |
| ÓPTIMA COMPAÑÍA DE SEGUROS, S.A. | 1,790,163 | 357,897 | 55,171 | 275,924 | 26,801 | - | - | - | - | 37,577 | 13,903 | 23,674 |
| PAN AMERICAN LIFE INSURANCE DE PANAMÁ, S.A | - | - | - | - | - | - | - | - | - | - | - | - |
| SAGICOR PANAMÁ, S.A | - | - | - | - | - | - | - | - | - | - | - | - |
| SEGUROS FEDPA, S.A | 3,912,726 | 31,353 | - | 31,353 | - | - | - | - | - | - | - | - |
| SEGUROS SURAMERICANA, S.A | 12,012,478 | 748,026 | 668,027 | 79,999 | - | - | - | - | - | - | - | - |
| VIVIR COMPAÑÍA DE SEGUROS, SA. | - | - | - | - | - | - | - | - | - | - | - | - |
| WORLDWIDE MEDICAL ASSURANCE, LTD | - | - | - | - | - | - | - | - | - | - | - | - |
| SUB-TOTAL | 76,776,090 | 7,827,102 | 4,642,199 | 3,153,887 | 31,016 | - | - | - | - | 623,382 | 240,507 | 382,875 |



SUPERINTENDENCIA DE SEGUROS Y REASEGUROS DE PANAMA
SINIESTROS PAGADOS DE SEGURO DIRECTO TOTALES LOCAL Y EXTERIOR
AL 31 DE MARZO DE 2022

| RAMOS DE SEGUROS | RAMOS GENERALES | | | | | | | | | | | |
|--|-------------------|---------------------------|------------------|------------------|---------------|-----------------|-------------|-------------------|---------------------|----------------|----------------|------------------------|
| | TOTAL GENERALES | Incendio y Líneas Aliadas | Residencial | Comercial | Industrial | Vida Industrial | Anualidades | Rentas Vitalicias | Pérdida de Ingresos | Multiriesgo | Residencial | Comercial e Industrial |
| BUPA PANAMÁ, S.A. | - | - | - | - | - | - | - | - | - | - | - | - |
| INTERAMERICANA FIANZAS Y SEGUROS, S.A. | 24,260 | - | - | - | - | - | - | - | - | - | - | - |
| LA REGIONAL DE SEGUROS, S.A | 1,013,583 | 108,778 | 108,778 | - | - | - | - | - | - | 23,424 | 10,329 | 13,095 |
| SUB-TOTAL | 1,037,843 | 108,778 | 108,778 | - | - | - | - | - | - | 23,424 | 10,329 | 13,095 |
| TOTAL | 77,813,933 | 7,935,880 | 4,750,977 | 3,153,887 | 31,016 | - | - | - | - | 646,806 | 250,836 | 395,970 |



SUPERINTENDENCIA DE SEGUROS Y REASEGUROS DE PANAMA
SINIESTROS PAGADOS DE SEGURO DIRECTO TOTALES LOCAL Y EXTERIOR
AL 31 DE MARZO DE 2022

| RAMOS DE SEGUROS | RAMOS GENERALES | | | | | | | | | | | | | | |
|---|---------------------|------------------|----------------|---------------|----------------|----------------|---------------|-------------------|----------------|----------------|--------------------|----------------------|----------------------|----------------|----------|
| | Transporte de Carga | Terrestre | Marítimo | Aéreo | Casco | Marítimo | Aéreo | Automóvil | Ramos Técnicos | TRC TRM | Equipo Electrónico | Caldera y Maquinaria | Rotura de Maquinaria | Equipo Pesado | Vidrios |
| ACERTA SEGUROS | 48,591 | 118 | - | 48,473 | 35 | 35 | - | 1,040,358 | 18,429 | 14,491 | - | - | - | 3,939 | - |
| ALIADO SEGUROS | 246,660 | 246,660 | - | - | 25,802 | - | 25,802 | 247,251 | 19,656 | 2,794 | 2,228 | - | - | 14,633 | - |
| ASEGURADORA ANCON, S.A | 10,309 | 10,309 | - | - | 4,234 | 4,234 | - | 3,873,144 | 16,083 | 13,492 | 21 | - | 1,470 | 1,100 | - |
| ASEGURADORA GLOBAL, S.A | - | - | - | - | - | - | - | 1,095,889 | - | - | - | - | - | - | - |
| ASSA COMPAÑÍA DE SEGUROS, S.A | 327,826 | 98,798 | 229,027 | - | 72,101 | 71,727 | 375 | 7,961,498 | 100,789 | 29,726 | 33,473 | - | 37,591 | - | - |
| BANESCO SEGUROS, S.A. | 83,745 | 83,745 | - | - | - | - | - | 817,890 | 30,851 | 792 | 22,577 | - | 7,482 | - | - |
| CHUBB SEGUROS PANAMA, S.A. | 14,858 | - | 14,858 | - | - | - | - | - | - | - | - | - | - | - | - |
| COMPAÑÍA INTERNACIONAL DE SEGUROS, S.A | 1,245,878 | 1,245,878 | - | - | 81,441 | 25,851 | 55,590 | 5,391,668 | 155,601 | 10,700 | 75,065 | - | 375 | 69,462 | - |
| GENERAL DE SEGUROS, S.A. | 3,056 | 3,056 | - | - | - | - | - | 336,878 | - | - | - | - | - | - | - |
| MAPFRE PANAMÁ, S.A | 56,934 | 56,934 | - | - | 45,553 | 45,553 | - | 7,446,696 | 12,058 | - | 784 | - | - | 11,273 | - |
| MERCANTIL PANAMÁ SEGUROS, S.A | - | - | - | - | - | - | - | 6,131 | - | - | - | - | - | - | - |
| MULTIBANK SEGUROS, S.A | - | - | - | - | - | - | - | 636,589 | - | - | - | - | - | - | - |
| NACIONAL DE SEGUROS DE PANAMA Y CENTROAMÉRICA | 17,898 | 3,828 | 14,071 | - | 581 | 553 | 28 | 87,500 | - | - | - | - | - | - | - |
| ÓPTIMA COMPAÑÍA DE SEGUROS, S.A. | 56,152 | 24,272 | 31,880 | - | 15,425 | 15,425 | - | 840,441 | 17,448 | 4,806 | 11,921 | - | 721 | - | - |
| PAN AMERICAN LIFE INSURANCE DE PANAMÁ, S.A | - | - | - | - | - | - | - | - | - | - | - | - | - | - | - |
| SAGICOR PANAMÁ, S.A | - | - | - | - | - | - | - | - | - | - | - | - | - | - | - |
| SEGUROS FEDPA, S.A | 1,611 | 2,361 | (750) | - | 151 | 151 | - | 3,871,651 | 9 | - | - | - | - | 9 | - |
| SEGUROS SURAMERICANA, S.A | 39,718 | 39,718 | - | - | - | - | - | 9,808,371 | 102,378 | 86,864 | 8,950 | - | 1,274 | 5,291 | - |
| VIVIR COMPAÑÍA DE SEGUROS, SA. | - | - | - | - | - | - | - | - | - | - | - | - | - | - | - |
| WORLDWIDE MEDICAL ASSURANCE, LTD | - | - | - | - | - | - | - | - | - | - | - | - | - | - | - |
| SUB-TOTAL | 2,153,237 | 1,815,678 | 289,086 | 48,473 | 245,322 | 163,529 | 81,794 | 43,461,955 | 473,302 | 163,665 | 155,019 | - | 48,912 | 105,707 | - |



SUPERINTENDENCIA DE SEGUROS Y REASEGUROS DE PANAMA
SINIESTROS PAGADOS DE SEGURO DIRECTO TOTALES LOCAL Y EXTERIOR
AL 31 DE MARZO DE 2022

| RAMOS DE SEGUROS | RAMOS GENERALES | | | | | | | | | | | | | | |
|--|---------------------|------------------|----------------|---------------|----------------|----------------|---------------|-------------------|----------------|----------------|--------------------|----------------------|----------------------|----------------|----------|
| | Transporte de Carga | Terrestre | Marítimo | Aéreo | Casco | Marítimo | Aéreo | Automóvil | Ramos Técnicos | TRC TRM | Equipo Electrónico | Caldera y Maquinaria | Rotura de Maquinaria | Equipo Pesado | Vidrios |
| BUPA PANAMÁ, S.A. | - | - | - | - | - | - | - | - | - | - | - | - | - | - | - |
| INTERAMERICANA FIANZAS Y SEGUROS, S.A. | - | - | - | - | - | - | - | - | - | - | - | - | - | - | - |
| LA REGIONAL DE SEGUROS, S.A | 6,791 | 6,791 | - | - | 2,852 | 2,852 | - | 734,368 | 9,473 | 9,473 | - | - | - | - | - |
| SUB-TOTAL | 6,791 | 6,791 | - | - | 2,852 | 2,852 | - | 734,368 | 9,473 | 9,473 | - | - | - | - | - |
| TOTAL | 2,160,028 | 1,822,469 | 289,086 | 48,473 | 248,174 | 166,380 | 81,794 | 44,196,322 | 482,776 | 173,138 | 155,019 | - | 48,912 | 105,707 | - |



SUPERINTENDENCIA DE SEGUROS Y REASEGUROS DE PANAMA
SINIESTROS PAGADOS DE SEGURO DIRECTO TOTALES LOCAL Y EXTERIOR
AL 31 DE MARZO DE 2022

| RAMOS DE SEGUROS | RAMOS GENERALES | | | | | | | | | |
|---|------------------|-----------------------|----------------|-----------------|---------------|------------------|----------------------|-------------------|-----------------------|-------------------|
| | Riesgos Diversos | Responsabilidad Civil | Robo | Fidelidad y DDD | BBB | Otros | Titulos de Propiedad | Fianzas | Oferta y Cumplimiento | Otras |
| ACERTA SEGUROS | 31,276 | 24,348 | 1,949 | 4,972 | - | 8 | - | 147,346 | 15,810 | 131,536 |
| ALIADO SEGUROS | 93,659 | 38,546 | - | - | - | 55,114 | - | 2,675 | 2,229 | 446 |
| ASEGURADORA ANCON, S.A | 85,727 | 44,795 | 523 | - | - | 40,409 | - | 23,823 | - | 23,823 |
| ASEGURADORA GLOBAL, S.A | 23,425 | - | - | - | - | 23,425 | - | - | - | - |
| ASSA COMPAÑÍA DE SEGUROS, S.A | 1,002,547 | 496,037 | 14,949 | 359,601 | 21,726 | 110,234 | - | 1,381,986 | 1,232,854 | 149,132 |
| BANESCO SEGUROS, S.A. | 45,023 | 12,521 | 4,425 | 28,077 | - | - | - | 2,901,632 | 564 | 2,901,068 |
| CHUBB SEGUROS PANAMA, S.A. | 2,853 | 2,853 | - | - | - | - | - | 5,211 | - | 5,211 |
| COMPAÑÍA INTERNACIONAL DE SEGUROS, S.A | 334,025 | 191,117 | 23,578 | 32,424 | - | 86,906 | - | 3,229,470 | 245,453 | 2,984,017 |
| GENERAL DE SEGUROS, S.A. | 457,826 | 10,537 | 908 | - | - | 446,381 | - | - | - | - |
| MAPFRE PANAMÁ, S.A | 352,376 | 115,329 | 18,688 | 57,511 | - | 160,849 | - | 9,823,725 | 4,248,863 | 5,574,861 |
| MERCANTIL PANAMÁ SEGUROS, S.A | 16,990 | 15,620 | - | - | - | 1,370 | - | - | - | - |
| MULTIBANK SEGUROS, S.A | 5,792 | - | - | - | - | 5,792 | - | - | - | - |
| NACIONAL DE SEGUROS DE PANAMA Y CENTROAMÉRICA | 12,242 | 2,152 | - | - | - | 10,089 | - | 225,000 | 225,000 | - |
| ÓPTIMA COMPAÑÍA DE SEGUROS, S.A. | 351,012 | 69,250 | 14,250 | - | - | 267,513 | - | 114,211 | 1,000 | 113,211 |
| PAN AMERICAN LIFE INSURANCE DE PANAMÁ, S.A | - | - | - | - | - | - | - | - | - | - |
| SAGICOR PANAMÁ, S.A | - | - | - | - | - | - | - | - | - | - |
| SEGUROS FEDPA, S.A | 7,908 | (697) | 8,605 | - | - | - | - | 44 | - | 44 |
| SEGUROS SURAMERICANA, S.A | 328,275 | 188,694 | 25,144 | - | - | 114,436 | - | 985,710 | - | 985,710 |
| VIVIR COMPAÑÍA DE SEGUROS, SA. | - | - | - | - | - | - | - | - | - | - |
| WORLDWIDE MEDICAL ASSURANCE, LTD | - | - | - | - | - | - | - | - | - | - |
| SUB-TOTAL | 3,150,956 | 1,211,102 | 113,017 | 482,585 | 21,726 | 1,322,526 | - | 18,840,833 | 5,971,774 | 12,869,059 |



SUPERINTENDENCIA DE SEGUROS Y REASEGUROS DE PANAMA
SINIESTROS PAGADOS DE SEGURO DIRECTO TOTALES LOCAL Y EXTERIOR
AL 31 DE MARZO DE 2022

| RAMOS DE SEGUROS | RAMOS GENERALES | | | | | | | | | |
|--|------------------|-----------------------|----------------|-----------------|---------------|------------------|----------------------|-------------------|-----------------------|-------------------|
| | Riesgos Diversos | Responsabilidad Civil | Robo | Fidelidad y DDD | BBB | Otros | Titulos de Propiedad | Fianzas | Oferta y Cumplimiento | Otras |
| BUPA PANAMÁ, S.A. | - | - | - | - | - | - | - | - | - | - |
| INTERAMERICANA FIANZAS Y SEGUROS, S.A. | 577 | 577 | - | - | - | - | - | 23,683 | 23,683 | - |
| LA REGIONAL DE SEGUROS, S.A | 9,941 | 9,941 | - | - | - | - | - | 117,956 | 117,956 | - |
| SUB-TOTAL | 10,518 | 10,518 | - | - | - | - | - | 141,639 | 141,639 | - |
| TOTAL | 3,161,475 | 1,221,620 | 113,017 | 482,585 | 21,726 | 1,322,526 | - | 18,982,472 | 6,113,413 | 12,869,059 |



SUPERINTENDENCIA DE SEGUROS Y REASEGUROS DE PANAMA
SINIESTROS PAGADOS DE SEGURO DIRECTO TOTAL POR PRIMA DEVENGADA
AL 31 DE MARZO DE 2022

| RAMOS DE SEGUROS | GRAN TOTAL | RAMOS VIDA | | | | | | | | | | | | | |
|---|-------------|-------------|-----------------|-------------|-------------|-----------------------|-------------|-------------|-----------|-------------|-------------|-------------|--------------------|-------------------|-----------------------|
| | | TOTAL VIDA | Vida Individual | Primer año | Renovación | Accidentes Personales | Individual | Grupo | Invalidez | Salud | Individual | Grupo | Colectivos de Vida | Colectivo de vida | Colectivo de Deudores |
| ACERTA SEGUROS | 0.34 | 0.61 | - | - | - | 0.01 | 0.01 | 0.00 | - | 0.74 | 0.81 | 0.73 | 0.30 | 0.37 | - |
| ALIADO SEGUROS | 0.19 | 0.20 | - | - | - | 0.07 | 0.27 | 0.06 | - | - | - | - | 0.28 | 0.19 | 0.17 |
| ASEGURADORA ANCON, S.A | 0.61 | 0.72 | 0.27 | - | 0.37 | 0.02 | 0.01 | 0.02 | - | 0.99 | 0.98 | 1.04 | 0.38 | 0.49 | 0.33 |
| ASEGURADORA GLOBAL, S.A | 0.32 | 0.38 | 0.00 | 0.00 | - | - | - | - | - | - | - | - | 0.39 | - | 0.39 |
| ASSA COMPAÑÍA DE SEGUROS, S.A | 0.33 | 0.46 | 0.38 | 4.61 | 0.00 | 0.24 | 0.24 | 0.24 | - | 0.71 | 0.70 | 0.71 | 0.20 | 0.34 | 0.16 |
| BANESCO SEGUROS, S.A. | 0.90 | 0.09 | - | - | - | - | - | - | - | - | - | - | 0.11 | 5.94 | 0.03 |
| CHUBB SEGUROS PANAMA, S.A. | 0.13 | 0.07 | - | - | - | 0.07 | - | 0.07 | - | - | - | - | - | - | - |
| COMPAÑÍA INTERNACIONAL DE SEGUROS, S.A | 0.44 | 0.48 | 0.16 | 0.00 | 0.19 | 0.12 | 0.01 | 0.13 | - | 0.68 | 0.69 | 0.63 | 0.48 | 0.60 | 0.47 |
| GENERAL DE SEGUROS, S.A. | 0.18 | 0.23 | - | - | - | - | - | - | - | - | - | - | 0.23 | - | - |
| MAPFRE PANAMÁ, S.A | 0.65 | 0.64 | 0.25 | 1.10 | 0.17 | 0.24 | 0.23 | 0.26 | - | 0.77 | 0.74 | 0.78 | 0.62 | 0.48 | 0.80 |
| MERCANTIL PANAMÁ SEGUROS, S.A | 0.63 | 0.67 | 0.02 | 0.02 | - | - | - | - | - | 0.69 | 0.69 | - | - | - | - |
| MULTIBANK SEGUROS, S.A | 0.19 | 0.20 | 0.20 | - | 0.22 | 0.07 | 0.07 | - | - | - | - | - | 0.21 | - | 0.21 |
| NACIONAL DE SEGUROS DE PANAMÁ Y CENTROAMÉRICA | 0.08 | 0.09 | - | - | - | 0.00 | 0.00 | - | - | - | - | - | 0.15 | 0.18 | - |
| ÓPTIMA COMPAÑÍA DE SEGUROS, S.A. | 0.41 | 0.42 | 0.41 | 1.15 | - | 0.05 | - | 0.05 | - | - | - | - | 0.54 | 0.19 | 0.73 |
| PAN AMERICAN LIFE INSURANCE DE PANAMÁ, S.A | 0.53 | 0.53 | 0.18 | - | 0.20 | 0.21 | 0.16 | 0.25 | - | 0.70 | 0.60 | 0.72 | 0.30 | 0.25 | 3.56 |
| SAGICOR PANAMÁ, S.A | 0.74 | 0.74 | - | - | - | 1.63 | - | 1.63 | - | 1.16 | 1.10 | 1.24 | 0.00 | 0.00 | - |
| SEGUROS FEDPA, S.A | 0.47 | 0.37 | - | - | - | 0.01 | 0.02 | - | - | 20.25 | - | 20.25 | 0.50 | 0.46 | 0.60 |
| SEGUROS SURAMERICANA, S.A | 0.42 | 0.30 | 0.13 | - | 0.21 | 0.03 | 0.03 | - | - | 0.01 | 0.01 | - | 0.47 | 0.37 | 0.70 |
| VIVIR COMPAÑÍA DE SEGUROS, SA. | 0.88 | 0.88 | - | - | - | 0.18 | - | 0.18 | - | 0.89 | 0.91 | 0.77 | 0.45 | 0.45 | - |
| WORLDWIDE MEDICAL ASSURANCE, LTD | 0.92 | 0.92 | 1.64 | (0.16) | 1.49 | - | - | - | - | 0.82 | 0.79 | 0.89 | 2.68 | 2.68 | - |
| SUB-TOTAL | 0.45 | 0.52 | 0.28 | 1.03 | 0.17 | 0.11 | 0.06 | 0.14 | - | 0.74 | 0.73 | 0.74 | 0.36 | 0.46 | 0.31 |



SUPERINTENDENCIA DE SEGUROS Y REASEGUROS DE PANAMA
SINIESTROS PAGADOS DE SEGURO DIRECTO TOTAL POR PRIMA DEVENGADA
AL 31 DE MARZO DE 2022

| RAMOS DE SEGUROS | GRAN TOTAL | RAMOS VIDA | | | | | | | | | | | | | |
|---|-------------|-------------|-----------------|-------------|-------------|-----------------------|-------------|----------------|-----------|-------------|-------------|-------------|--------------------|-------------------|-----------------------|
| | | TOTAL VIDA | Vida Individual | Primer año | Renovación | Accidentes Personales | Individual | Grupo | Invalidez | Salud | Individual | Grupo | Colectivos de Vida | Colectivo de vida | Colectivo de Deudores |
| BUPA PANAMÁ, S.A. | 0.54 | 0.54 | - | - | - | - | - | - | - | 0.54 | 0.71 | 0.21 | - | - | - |
| INTERAMERICANA DE FIANZAS Y SEGUROS, S.A. | 0.03 | 0.15 | - | - | - | - | - | - | - | - | - | - | 0.29 | - | 0.32 |
| LA REGIONAL DE SEGUROS, S.A | 0.70 | 0.71 | 0.21 | 0.88 | - | (21.25) | - | (19.04) | - | 0.14 | 0.16 | - | 0.06 | 0.06 | - |
| SUB-TOTAL | 0.50 | 0.58 | 0.16 | 0.56 | - | (43.47) | - | (34.38) | - | 0.44 | 0.54 | 0.19 | 0.18 | 0.05 | 0.32 |
| TOTAL | 0.45 | 0.52 | 0.28 | 1.03 | 0.17 | 0.17 | 0.06 | 0.25 | - | 0.73 | 0.72 | 0.74 | 0.36 | 0.46 | 0.31 |



SUPERINTENDENCIA DE SEGUROS Y REASEGUROS DE PANAMA
SINIESTROS PAGADOS DE SEGURO DIRECTO TOTAL POR PRIMA DEVENGADA
AL 31 DE MARZO DE 2022

| RAMOS DE SEGUROS | RAMOS GENERALES | | | | | | | | | | | |
|---|-----------------|---------------------------|-------------|-------------|-------------|-----------------|-------------|-------------------|---------------------|-------------|-------------|------------------------|
| | TOTAL GENERALES | Incendio y Líneas Aliadas | Residencial | Comercial | Industrial | Vida Industrial | Anualidades | Rentas Vitalicias | Pérdida de Ingresos | Multiriesgo | Residencial | Comercial e Industrial |
| ACERTA SEGUROS | 0.27 | 0.08 | 0.49 | 0.00 | - | - | - | - | - | 0.06 | 0.02 | 0.10 |
| ALIADO SEGUROS | 0.19 | 0.26 | 0.15 | 0.28 | - | - | - | - | - | 0.26 | 0.28 | 0.21 |
| ASEGURADORA ANCON, S.A | 0.54 | 0.18 | 0.21 | 0.19 | 0.05 | - | - | - | - | 0.22 | 0.01 | 0.28 |
| ASEGURADORA GLOBAL, S.A | 0.26 | 0.01 | 0.01 | - | - | - | - | - | - | - | - | - |
| ASSA COMPAÑÍA DE SEGUROS, S.A | 0.23 | 0.08 | 0.28 | 0.06 | - | - | - | - | - | 0.57 | 0.41 | 0.96 |
| BANESCO SEGUROS, S.A. | 1.79 | 0.02 | - | 0.02 | - | - | - | - | - | 0.48 | 0.05 | 0.55 |
| CHUBB SEGUROS PANAMA, S.A. | 0.14 | 0.38 | - | 0.38 | - | - | - | - | - | 0.01 | - | 0.01 |
| COMPAÑÍA INTERNACIONAL DE SEGUROS, S.A | 0.40 | 0.35 | 0.35 | - | - | - | - | - | - | 0.22 | 0.22 | - |
| GENERAL DE SEGUROS, S.A. | 0.14 | 0.21 | 0.21 | - | - | - | - | - | - | - | - | - |
| MAPFRE PANAMÁ, S.A | 0.65 | 0.20 | - | 0.20 | - | - | - | - | - | - | - | - |
| MERCANTIL PANAMÁ SEGUROS, S.A | 0.04 | - | - | - | - | - | - | - | - | 0.03 | 0.02 | 0.05 |
| MULTIBANK SEGUROS, S.A | 0.19 | 0.01 | 0.02 | (0.01) | - | - | - | - | - | 0.10 | - | 0.69 |
| NACIONAL DE SEGUROS DE PANAMÁ Y CENTROAMÉRICA | 0.08 | 0.03 | 0.17 | 0.00 | - | - | - | - | - | - | - | - |
| ÓPTIMA COMPAÑÍA DE SEGUROS, S.A. | 0.41 | 0.39 | 0.17 | 0.58 | 0.23 | - | - | - | - | 0.37 | 0.46 | 0.33 |
| PAN AMERICAN LIFE INSURANCE DE PANAMÁ, S.A | - | - | - | - | - | - | - | - | - | - | - | - |
| SAGICOR PANAMÁ, S.A | - | - | - | - | - | - | - | - | - | - | - | - |
| SEGUROS FEDPA, S.A | 0.50 | 0.21 | - | - | - | - | - | - | - | - | - | - |
| SEGUROS SURAMERICANA, S.A | 0.47 | 0.12 | 0.11 | 0.19 | - | - | - | - | - | - | - | - |
| VIVIR COMPAÑÍA DE SEGUROS, SA. | - | - | - | - | - | - | - | - | - | - | - | - |
| WORLDWIDE MEDICAL ASSURANCE, LTD | - | - | - | - | - | - | - | - | - | - | - | - |
| SUB-TOTAL | 0.38 | 0.14 | 0.23 | 0.09 | 0.15 | - | - | - | - | 0.35 | 0.30 | 0.40 |



SUPERINTENDENCIA DE SEGUROS Y REASEGUROS DE PANAMA
SINIESTROS PAGADOS DE SEGURO DIRECTO TOTAL POR PRIMA DEVENGADA
AL 31 DE MARZO DE 2022

| RAMOS DE SEGUROS | RAMOS GENERALES | | | | | | | | | | | |
|---|-----------------|---------------------------|-------------|-------------|-------------|-----------------|-------------|-------------------|---------------------|-------------|-------------|------------------------|
| | TOTAL GENERALES | Incendio y Líneas Aliadas | Residencial | Comercial | Industrial | Vida Industrial | Anualidades | Rentas Vitalicias | Pérdida de Ingresos | Multiriesgo | Residencial | Comercial e Industrial |
| BUPA PANAMÁ, S.A. | - | - | - | - | - | - | - | - | - | - | - | - |
| INTERAMERICANA DE FIANZAS Y SEGUROS, S.A. | 0.02 | - | - | - | - | - | - | - | - | - | - | - |
| LA REGIONAL DE SEGUROS, S.A | 0.70 | 0.83 | 4.09 | - | - | - | - | - | - | 0.62 | 0.54 | 0.71 |
| SUB-TOTAL | 0.40 | 0.57 | 3.85 | - | - | - | - | - | - | 0.55 | 0.53 | 0.56 |
| TOTAL | 0.38 | 0.14 | 0.24 | 0.09 | 0.14 | - | - | - | - | 0.36 | 0.31 | 0.40 |



SUPERINTENDENCIA DE SEGUROS Y REASEGUROS DE PANAMA
SINIESTROS PAGADOS DE SEGURO DIRECTO TOTAL POR PRIMA DEVENGADA
AL 31 DE MARZO DE 2022

| RAMOS DE SEGUROS | RAMOS GENERALES | | | | | | | | | | | | | | |
|---|---------------------|-------------|-------------|-------------|-------------|-------------|-------------|-------------|----------------|-------------|--------------------|----------------------|----------------------|---------------|----------|
| | Transporte de Carga | Terrestre | Marítimo | Aéreo | Casco | Marítimo | Aéreo | Automóvil | Ramos Técnicos | TRC TRM | Equipo Electrónico | Caldera y Maquinaria | Rotura de Maquinaria | Equipo Pesado | Vidrios |
| ACERTA SEGUROS | 1.46 | 0.03 | - | 1.76 | 0.00 | 0.00 | - | 0.71 | 0.06 | 0.08 | - | - | - | 0.27 | - |
| ALIADO SEGUROS | 0.73 | 0.73 | - | - | (100.75) | - | 26.62 | 0.51 | 0.03 | 0.00 | 0.25 | - | - | 0.52 | - |
| ASEGURADORA ANCON, S.A | 0.02 | 0.03 | - | - | 0.03 | 0.08 | - | 0.71 | 0.09 | 0.17 | 0.00 | - | 0.06 | 0.02 | - |
| ASEGURADORA GLOBAL, S.A | - | - | - | - | - | - | - | 0.67 | - | - | - | - | - | - | - |
| ASSA COMPAÑÍA DE SEGUROS, S.A | 0.16 | 1.10 | 0.11 | - | 0.04 | 0.12 | 0.00 | 0.59 | 0.08 | 0.04 | 0.25 | - | 0.12 | - | - |
| BANESCO SEGUROS, S.A. | 0.86 | 0.86 | - | - | - | - | - | 0.89 | 0.23 | 0.01 | 10.02 | - | 1.31 | - | - |
| CHUBB SEGUROS PANAMA, S.A. | 0.05 | - | 0.05 | - | - | - | - | - | - | - | - | - | - | - | - |
| COMPAÑÍA INTERNACIONAL DE SEGUROS, S.A | 0.81 | 0.81 | - | - | 0.09 | 0.12 | 0.08 | 0.75 | 0.28 | 0.03 | 1.33 | - | 0.01 | 1.03 | - |
| GENERAL DE SEGUROS, S.A. | 0.07 | 0.91 | - | - | - | - | - | 0.45 | - | - | - | - | - | - | - |
| MAPFRE PANAMÁ, S.A | 0.03 | 0.03 | - | - | 0.09 | 0.12 | - | 0.65 | 0.02 | - | 0.03 | - | - | 0.09 | - |
| MERCANTIL PANAMÁ SEGUROS, S.A | - | - | - | - | - | - | - | 0.61 | - | - | - | - | - | - | - |
| MULTIBANK SEGUROS, S.A | - | - | - | - | - | - | - | 0.43 | - | - | - | - | - | - | - |
| NACIONAL DE SEGUROS DE PANAMÁ Y CENTROAMÉRICA | 0.90 | 0.52 | 1.12 | - | 0.01 | 0.03 | 0.00 | 0.35 | - | - | - | - | - | - | - |
| ÓPTIMA COMPAÑÍA DE SEGUROS, S.A. | 0.37 | 0.87 | 0.26 | - | 0.04 | 0.04 | - | 0.73 | 0.07 | 0.03 | 1.02 | - | 0.05 | - | - |
| PAN AMERICAN LIFE INSURANCE DE PANAMÁ, S.A | - | - | - | - | - | - | - | - | - | - | - | - | - | - | - |
| SAGICOR PANAMÁ, S.A | - | - | - | - | - | - | - | - | - | - | - | - | - | - | - |
| SEGUROS FEDPA, S.A | 0.06 | 0.09 | - | - | 0.04 | 0.04 | - | 0.52 | 0.00 | - | - | - | - | 0.00 | - |
| SEGUROS SURAMERICANA, S.A | 0.08 | 0.15 | - | - | - | - | - | 0.74 | 0.28 | 0.34 | 0.50 | - | 0.04 | 0.09 | - |
| VIVIR COMPAÑÍA DE SEGUROS, SA. | - | - | - | - | - | - | - | - | - | - | - | - | - | - | - |
| WORLDWIDE MEDICAL ASSURANCE, LTD | - | - | - | - | - | - | - | - | - | - | - | - | - | - | - |
| SUB-TOTAL | 0.29 | 0.41 | 0.10 | 1.77 | 0.04 | 0.06 | 0.03 | 0.65 | 0.08 | 0.04 | 0.44 | - | 0.08 | 0.20 | - |



SUPERINTENDENCIA DE SEGUROS Y REASEGUROS DE PANAMA
SINIESTROS PAGADOS DE SEGURO DIRECTO TOTAL POR PRIMA DEVENGADA
AL 31 DE MARZO DE 2022

| RAMOS DE SEGUROS | Transporte de Carga | RAMOS GENERALES | | | | | | | | | | | | | |
|---|---------------------|-----------------|-------------|-------------|---------------|-------------|-------------|-------------|----------------|-------------|--------------------|----------------------|----------------------|---------------|---------|
| | | Terrestre | Marítimo | Aéreo | Casco | Marítimo | Aéreo | Automóvil | Ramos Técnicos | TRC TRM | Equipo Electrónico | Caldera y Maquinaria | Rotura de Maquinaria | Equipo Pesado | Vidrios |
| BUPA PANAMÁ, S.A. | - | - | - | - | - | - | - | - | - | - | - | - | - | - | - |
| INTERAMERICANA DE FIANZAS Y SEGUROS, S.A. | - | - | - | - | - | - | - | - | - | - | - | - | - | - | - |
| LA REGIONAL DE SEGUROS, S.A | 0.31 | 0.31 | - | - | (0.24) | 0.22 | - | 1.03 | 0.18 | 0.21 | - | - | - | - | - |
| SUB-TOTAL | 0.31 | 0.31 | - | - | (1.07) | 0.22 | - | 1.03 | 0.08 | 0.09 | - | - | - | - | - |
| TOTAL | 0.29 | 0.41 | 0.10 | 1.77 | 0.04 | 0.06 | 0.03 | 0.66 | 0.08 | 0.04 | 0.43 | - | 0.08 | 0.20 | - |



SUPERINTENDENCIA DE SEGUROS Y REASEGUROS DE PANAMA
SINIESTROS PAGADOS DE SEGURO DIRECTO TOTAL POR PRIMA DEVENGADA
AL 31 DE MARZO DE 2022

| RAMOS DE SEGUROS | RAMOS GENERALES | | | | | | | | | |
|---|------------------|-----------------------|-------------|-----------------|-------------|-------------|----------------------|-------------|-----------------------|-------------|
| | Riesgos Diversos | Responsabilidad Civil | Robo | Fidelidad y DDD | BBB | Otros | Titulos de Propiedad | Fianzas | Oferta y Cumplimiento | Otras |
| ACERTA SEGUROS | 0.11 | 0.10 | 0.18 | 0.56 | - | 0.00 | - | 0.08 | 0.01 | 0.20 |
| ALIADO SEGUROS | 0.29 | 0.23 | - | - | - | 0.36 | - | 0.00 | 0.00 | 0.00 |
| ASEGURADORA ANCON, S.A | 0.21 | 0.12 | 0.03 | - | - | 1.74 | - | 0.10 | - | 0.15 |
| ASEGURADORA GLOBAL, S.A | 0.07 | - | - | - | - | 0.07 | - | - | - | - |
| ASSA COMPAÑÍA DE SEGUROS, S.A | 0.15 | 0.16 | 0.12 | 0.13 | 0.41 | 0.20 | - | 0.79 | 1.49 | 0.16 |
| BANESCO SEGUROS, S.A. | 0.17 | 0.06 | 0.27 | 1.06 | - | - | - | 49.29 | - | 49.28 |
| CHUBB SEGUROS PANAMA, S.A. | 0.00 | 0.00 | - | - | - | - | - | 0.06 | - | 0.06 |
| COMPAÑÍA INTERNACIONAL DE SEGUROS, S.A | 0.03 | 0.09 | 0.15 | 0.64 | - | 0.01 | - | 0.74 | 0.94 | 0.73 |
| GENERAL DE SEGUROS, S.A. | 0.09 | 0.04 | 0.24 | - | - | 0.09 | - | - | - | - |
| MAPFRE PANAMÁ, S.A | 0.15 | 0.12 | 0.59 | 0.84 | - | 0.12 | - | 1.21 | 1.51 | 1.05 |
| MERCANTIL PANAMÁ SEGUROS, S.A | 0.04 | 0.89 | - | - | - | 0.00 | - | - | - | - |
| MULTIBANK SEGUROS, S.A | 0.03 | - | - | - | - | 0.03 | - | - | - | - |
| NACIONAL DE SEGUROS DE PANAMÁ Y CENTROAMÉRICA | 0.03 | 0.01 | - | - | - | 0.05 | - | 0.08 | 0.08 | - |
| ÓPTIMA COMPAÑÍA DE SEGUROS, S.A. | 0.51 | 0.15 | 0.23 | - | - | 1.69 | - | 0.18 | 0.00 | 0.39 |
| PAN AMERICAN LIFE INSURANCE DE PANAMÁ, S.A | - | - | - | - | - | - | - | - | - | - |
| SAGICOR PANAMÁ, S.A | - | - | - | - | - | - | - | - | - | - |
| SEGUROS FEDPA, S.A | 0.04 | (0.02) | 0.77 | - | - | - | - | 0.00 | - | 0.00 |
| SEGUROS SURAMERICANA, S.A | 0.11 | 0.13 | 0.22 | - | - | 0.08 | - | 0.59 | - | 0.59 |
| VIVIR COMPAÑÍA DE SEGUROS, SA. | - | - | - | - | - | - | - | - | - | - |
| WORLDWIDE MEDICAL ASSURANCE, LTD | - | - | - | - | - | - | - | - | - | - |
| SUB-TOTAL | 0.10 | 0.12 | 0.23 | 0.15 | 0.41 | 0.07 | - | 0.76 | 0.53 | 0.95 |



SUPERINTENDENCIA DE SEGUROS Y REASEGUROS DE PANAMA
SINIESTROS PAGADOS DE SEGURO DIRECTO TOTAL POR PRIMA DEVENGADA
AL 31 DE MARZO DE 2022

| RAMOS DE SEGUROS | RAMOS GENERALES | | | | | | | | | |
|---|------------------|-----------------------|-------------|-----------------|-------------|-------------|----------------------|-------------|-----------------------|-------------|
| | Riesgos Diversos | Responsabilidad Civil | Robo | Fidelidad y DDD | BBB | Otros | Titulos de Propiedad | Fianzas | Oferta y Cumplimiento | Otras |
| BUPA PANAMÁ, S.A. | - | - | - | - | - | - | - | - | - | - |
| INTERAMERICANA DE FIANZAS Y SEGUROS, S.A. | 0.02 | 0.02 | - | - | - | - | - | 0.02 | 0.03 | - |
| LA REGIONAL DE SEGUROS, S.A | 0.04 | 0.39 | - | - | - | - | - | 0.51 | 0.66 | - |
| SUB-TOTAL | 0.03 | 0.19 | - | - | - | - | - | 0.12 | 0.15 | - |
| TOTAL | 0.10 | 0.12 | 0.23 | 0.15 | 0.41 | 0.07 | - | 0.73 | 0.50 | 0.93 |