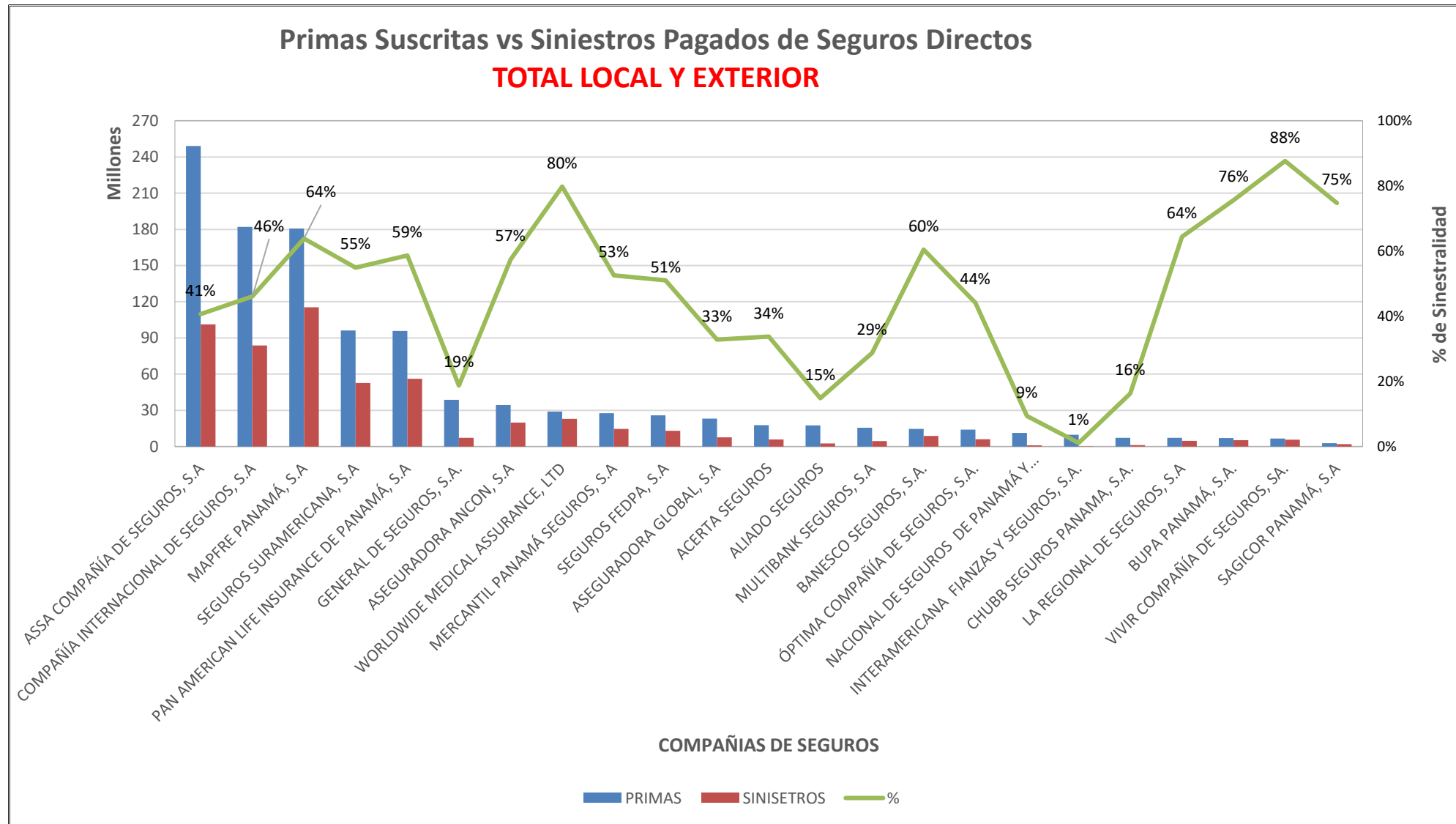
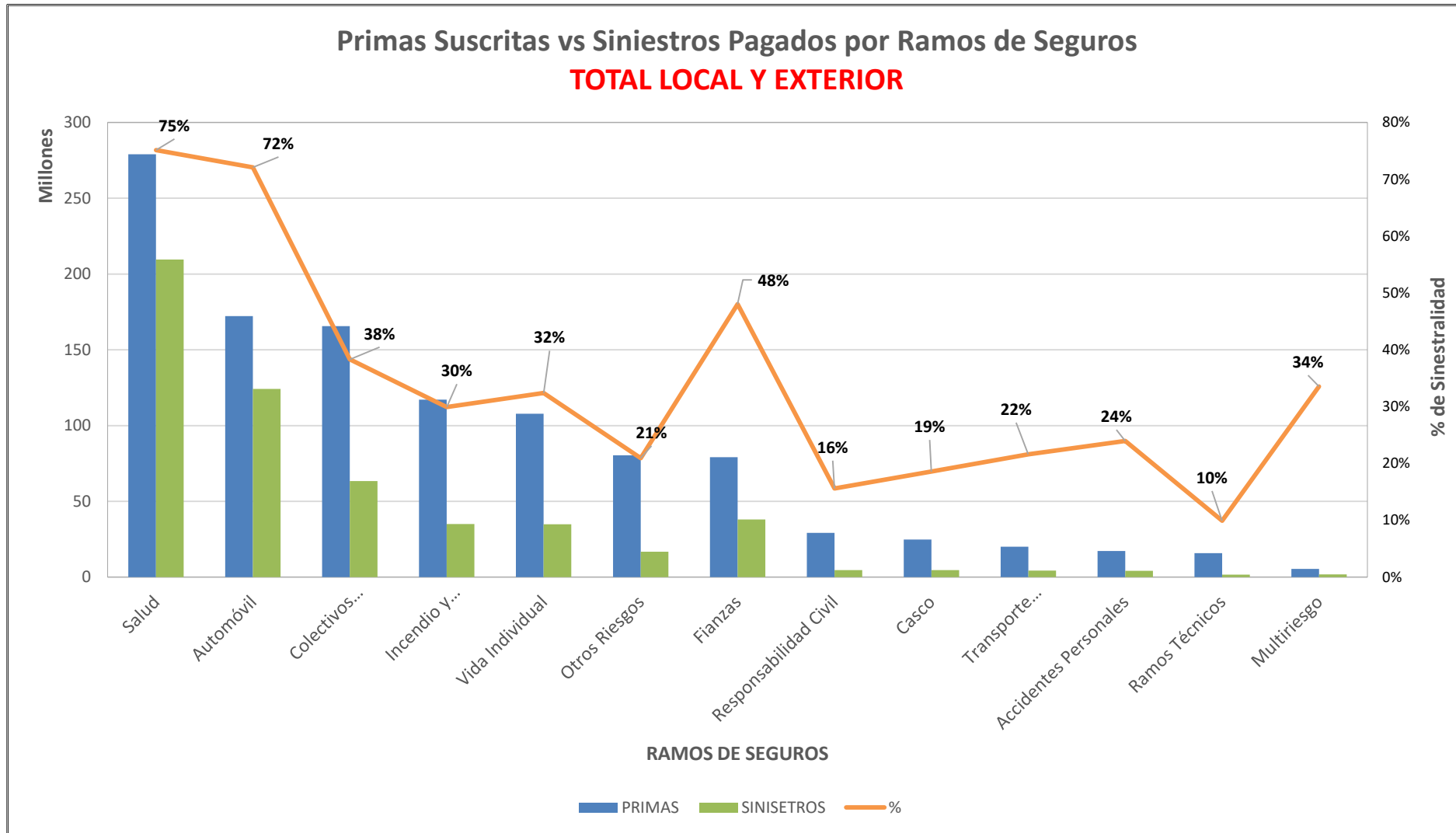




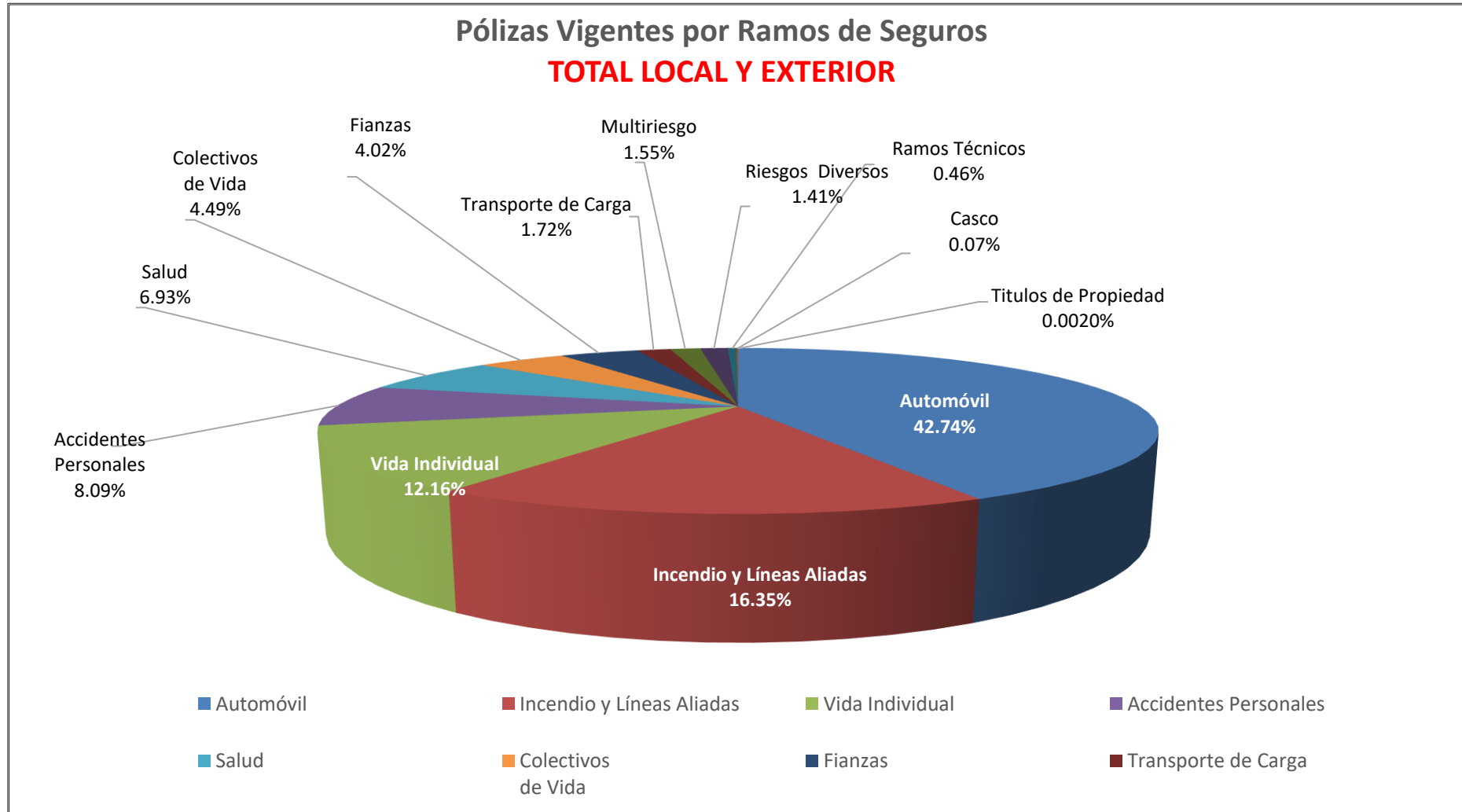
SUPERINTENDENCIA DE SEGUROS Y REASEGUROS DE PANAMA ACUMULADO AL 31 DE AGOSTO DE 2022



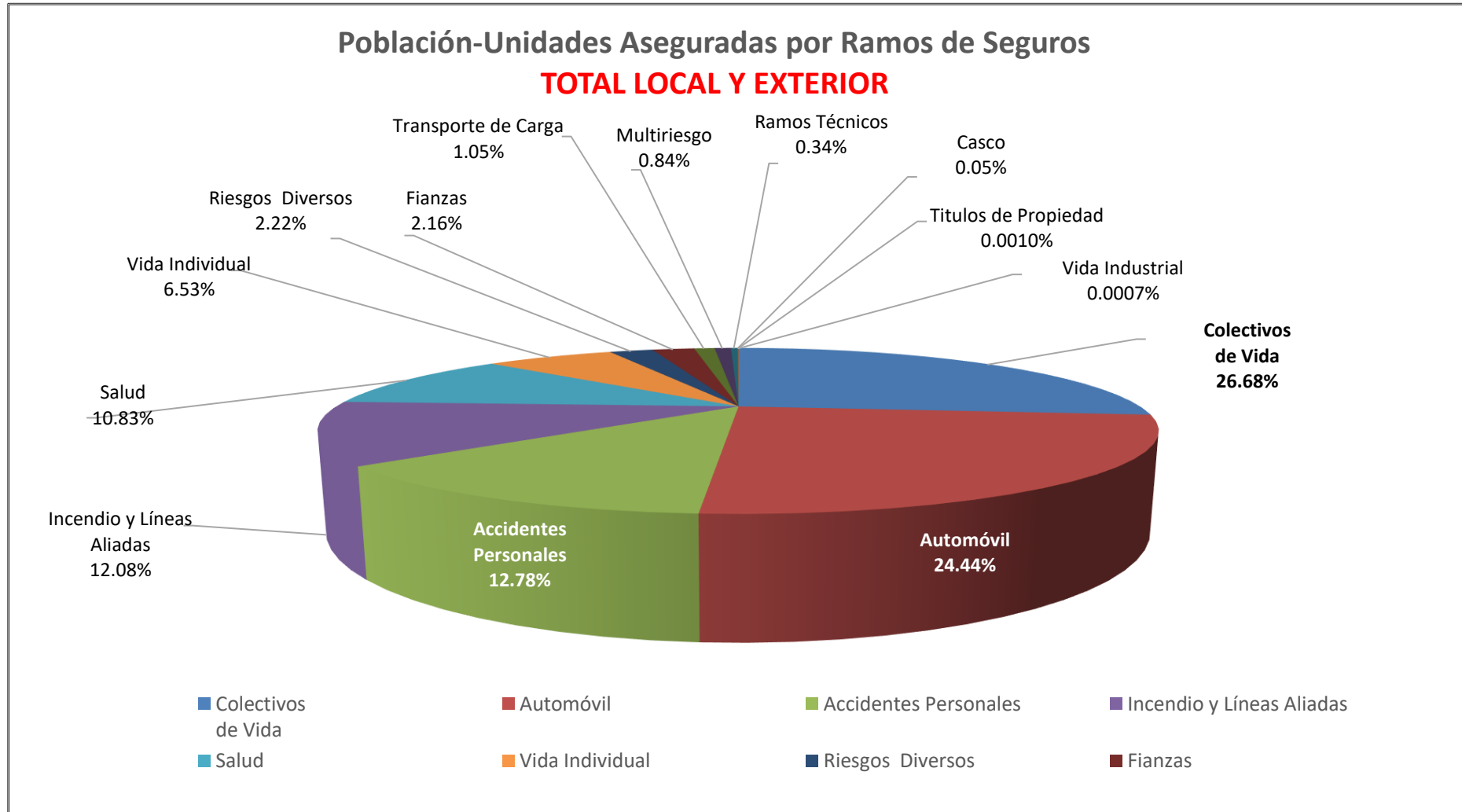
**SUPERINTENDENCIA DE SEGUROS Y REASEGUROS DE PANAMA
ACUMULADO AL 31 DE AGOSTO DE 2022**



**SUPERINTENDENCIA DE SEGUROS Y REASEGUROS DE PANAMA
AL 31 DE AGOSTO DE 2022**



**SUPERINTENDENCIA DE SEGUROS Y REASEGUROS DE PANAMA
AL 31 DE AGOSTO DE 2022**





SUPERINTENDENCIA DE SEGUROS Y REASEGUROS DE PANAMA
POBLACION-UNIDADES ASEGURADA DE SEGURO DIRECTO TOTALES LOCAL Y EXTERIOR
AL 31 DE AGOSTO DE 2022

RAMOS DE SEGUROS	GRAN TOTAL	RAMOS VIDA													
		TOTAL VIDA	Vida Individual	Primer año	Renovación	Accidentes Personales	Individual	Grupo	Invalidez	Salud	Individual	Grupo	Colectivos de Vida	Colectivo de vida	Colectivo de Deudores
ACERTA SEGUROS	26,654	2,608	690	60	630	771	31	740	-	360	324	36	787	728	59
ALIADO SEGUROS	69,922	56,986	-	-	-	47,605	960	46,645	-	-	-	-	9,381	9,248	133
ASEGURADORA ANCON, S.A	186,792	83,267	2,903	695	2,208	46,632	399	46,233	-	11,120	3,981	7,139	22,612	22,590	22
ASEGURADORA GLOBAL, S.A	195,217	116,171	6,831	6,831	-	4,689	4,689	-	-	-	-	-	104,651	-	104,651
ASSA COMPAÑÍA DE SEGUROS, S.A	771,847	315,478	82,503	39,558	42,945	73,462	23,081	50,381	-	74,717	15,003	59,714	84,796	31,792	53,004
BANESCO SEGUROS, S.A.	59,013	27,832	5,683	3,857	1,826	1,606	1,027	579	-	29	29	-	20,514	2,089	18,425
CHUBB SEGUROS PANAMA, S.A.	10,969	7,914	-	-	-	3,846	-	3,846	-	-	-	-	4,068	4,068	-
COMPAÑÍA INTERNACIONAL DE SEGUROS, S.A	379,801	154,763	33,676	2,677	30,999	16,381	4,634	11,747	-	52,209	39,587	12,622	52,497	51,238	1,259
GENERAL DE SEGUROS, S.A.	143,027	83,453	-	-	-	5,706	5,706	-	-	-	-	-	77,747	-	77,747
MAPFRE PANAMÁ, S.A	410,240	222,072	29,887	9,691	20,196	11,220	918	10,302	-	101,501	28,466	73,035	79,464	79,354	110
MERCANTIL PANAMÁ SEGUROS, S.A	29,106	28,055	1,703	1,307	396	36	36	-	-	26,316	26,316	-	-	-	-
MULTIBANK SEGUROS, S.A	126,263	91,778	884	119	765	15,423	15,362	61	-	-	-	-	75,471	62	75,409
NACIONAL DE SEGUROS DE PANAMÁ Y CENTROAMÉRICA	17,049	10,556	596	141	455	1,055	383	672	-	-	-	-	8,905	5,014	3,891
ÓPTIMA COMPAÑÍA DE SEGUROS, S.A.	104,790	84,363	1,077	1,077	-	33,808	334	33,474	-	-	-	-	49,478	7,781	41,697
PAN AMERICAN LIFE INSURANCE DE PANAMÁ, S.A	340,212	340,212	21,241	3,830	17,411	26,517	8,100	18,417	-	115,259	20,169	95,090	177,195	91,398	85,797
SAGICOR PANAMÁ, S.A	22,475	22,475	1,211	126	1,085	17,334	-	17,334	-	1,444	561	883	2,486	1,234	1,252
SEGUROS FEDPA, S.A	553,882	387,781	155	35	120	136,059	47,303	88,756	-	172	-	172	251,395	141,813	109,582
SEGUROS SURAMERICANA, S.A	355,450	113,643	55,532	8,703	46,829	51,376	45,880	5,496	-	242	242	-	6,493	5,990	503
VIVIR COMPAÑÍA DE SEGUROS, SA.	15,649	15,649	-	-	-	51	-	51	-	13,201	9,062	4,139	2,397	-	-
WORLDWIDE MEDICAL ASSURANCE, LTD	22,730	22,730	6,735	1,669	5,066	-	-	-	-	15,544	10,461	5,083	451	451	-
SUB-TOTAL	3,841,088	2,187,786	251,307	80,376	170,931	493,577	158,843	334,734	-	412,114	154,201	257,913	1,030,788	454,850	573,541



SUPERINTENDENCIA DE SEGUROS Y REASEGUROS DE PANAMA
POBLACION-UNIDADES ASEGURADA DE SEGURO DIRECTO TOTALES LOCAL Y EXTERIOR
AL 31 DE AGOSTO DE 2022

RAMOS DE SEGUROS	GRAN TOTAL	RAMOS VIDA													
		TOTAL VIDA	Vida Individual	Primer año	Renovación	Accidentes Personales	Individual	Grupo	Invalidez	Salud	Individual	Grupo	Colectivos de Vida	Colectivo de vida	Colectivo de Deudores
BUPA PANAMÁ, S.A.	3,345	3,345	-	-	-	-	-	-	-	3,345	2,358	987	-	-	-
INTERAMERICANA DE FIANZAS Y SEGUROS, S.A.	4,006	1,776	152	116	36	261	5	256	-	-	-	-	1,363	-	1,363
LA REGIONAL DE SEGUROS, S.A	20,116	5,318	1,161	280	881	594	47	547	-	3,527	2,429	1,098	36	36	-
SUB-TOTAL	27,467	10,439	1,313	396	917	855	52	803	-	6,872	4,787	2,085	1,399	36	1,363
TOTAL	3,868,555	2,198,225	252,620	80,772	171,848	494,432	158,895	335,537	-	418,986	158,988	259,998	1,032,187	454,886	574,904



SUPERINTENDENCIA DE SEGUROS Y REASEGUROS DE PANAMA
POBLACION-UNIDADES ASEGURADA DE SEGURO DIRECTO TOTALES LOCAL Y EXTERIOR
AL 31 DE AGOSTO DE 2022

RAMOS DE SEGUROS	RAMOS GENERALES											
	TOTAL GENERALES	Incendio y Líneas Aliadas	Residencial	Comercial	Industrial	Vida Industrial	Anualidades	Rentas Vitalicias	Pérdida de Ingresos	Multirisgo	Residencial	Comercial e Industrial
ACERTA SEGUROS	24,046	2,663	2,504	158	1	26	-	-	-	688	407	281
ALIADO SEGUROS	12,936	1,776	951	817	8	-	-	-	-	582	433	149
ASEGURADORA ANCON, S.A	103,525	7,062	3,725	3,115	222	-	-	-	-	1,630	855	775
ASEGURADORA GLOBAL, S.A	79,046	25,956	25,681	275	-	-	-	-	-	-	-	-
ASSA COMPAÑÍA DE SEGUROS, S.A	456,369	190,133	146,763	43,370	-	-	-	-	-	22,253	17,504	4,749
BANESCO SEGUROS, S.A.	31,181	9,577	-	9,577	-	-	-	-	-	1,973	917	1,056
CHUBB SEGUROS PANAMA, S.A.	3,055	194	-	194	-	-	-	-	-	127	-	127
COMPAÑÍA INTERNACIONAL DE SEGUROS, S.A	225,038	59,993	59,993	-	-	-	-	-	-	2,485	2,485	-
GENERAL DE SEGUROS, S.A.	59,574	53,150	53,150	-	-	-	-	-	-	292	220	72
MAPFRE PANAMÁ, S.A	188,168	19,639	-	19,639	-	-	-	-	-	-	-	-
MERCANTIL PANAMÁ SEGUROS, S.A	1,051	222	222	-	-	-	-	-	-	348	266	82
MULTIBANK SEGUROS, S.A	34,485	8,133	7,470	639	24	-	-	-	-	113	90	23
NACIONAL DE SEGUROS DE PANAMÁ Y CENTROAMÉRICA	6,493	1,547	1,294	253	-	-	-	-	-	-	-	-
ÓPTIMA COMPAÑÍA DE SEGUROS, S.A.	20,427	3,375	2,405	799	171	-	-	-	-	1,073	558	515
PAN AMERICAN LIFE INSURANCE DE PANAMÁ, S.A	-	-	-	-	-	-	-	-	-	-	-	-
SAGICOR PANAMÁ, S.A	-	-	-	-	-	-	-	-	-	-	-	-
SEGUROS FEDPA, S.A	166,101	2,214	2,214	-	-	-	-	-	-	290	125	165
SEGUROS SURAMERICANA, S.A	241,807	80,318	72,714	7,604	-	-	-	-	-	-	-	-
VIVIR COMPAÑÍA DE SEGUROS, SA.	-	-	-	-	-	-	-	-	-	-	-	-
WORLDWIDE MEDICAL ASSURANCE, LTD	-	-	-	-	-	-	-	-	-	-	-	-
SUB-TOTAL	1,653,302	465,952	379,086	86,440	426	26	-	-	-	31,854	23,860	7,994



SUPERINTENDENCIA DE SEGUROS Y REASEGUROS DE PANAMA
POBLACION-UNIDADES ASEGURADA DE SEGURO DIRECTO TOTALES LOCAL Y EXTERIOR
AL 31 DE AGOSTO DE 2022

RAMOS DE SEGUROS	RAMOS GENERALES											
	TOTAL GENERALES	Incendio y Líneas Aliadas	Residencial	Comercial	Industrial	Vida Industrial	Anualidades	Rentas Vitalicias	Pérdida de Ingresos	Multiriesgo	Residencial	Comercial e Industrial
BUPA PANAMÁ, S.A.	-	-	-	-	-	-	-	-	-	-	-	-
INTERAMERICANA DE FIANZAS Y SEGUROS, S.A.	2,230	133	75	58	-	-	-	-	-	66	24	42
LA REGIONAL DE SEGUROS, S.A	14,798	1,156	830	320	6	-	-	-	-	595	370	225
SUB-TOTAL	17,028	1,289	905	378	6	-	-	-	-	661	394	267
TOTAL	1,670,330	467,241	379,991	86,818	432	26	-	-	-	32,515	24,254	8,261



SUPERINTENDENCIA DE SEGUROS Y REASEGUROS DE PANAMA
POBLACION-UNIDADES ASEGURADA DE SEGURO DIRECTO TOTALES LOCAL Y EXTERIOR
AL 31 DE AGOSTO DE 2022

RAMOS DE SEGUROS	RAMOS GENERALES														
	Transporte de Carga	Terrestre	Marítimo	Aéreo	Casco	Marítimo	Aéreo	Automóvil	Ramos Técnicos	TRC TRM	Equipo Electrónico	Caldera y Maquinaria	Rotura de Maquinaria	Equipo Pesado	Vidrios
ACERTA SEGUROS	82	58	7	17	65	48	17	16,190	371	179	59	-	61	72	-
ALIADO SEGUROS	90	90	-	-	13	10	3	4,748	667	109	168	-	111	279	-
ASEGURADORA ANCON, S.A	1,253	1,238	15	-	164	103	61	89,643	798	67	180	-	130	419	2
ASEGURADORA GLOBAL, S.A	-	-	-	-	-	-	-	14,220	130	69	-	-	61	-	-
ASSA COMPAÑÍA DE SEGUROS, S.A	12,893	2,137	10,756	-	784	661	123	194,303	3,658	6	2,689	852	111	-	-
BANESCO SEGUROS, S.A.	395	395	-	-	15	15	-	17,504	825	84	66	-	95	580	-
CHUBB SEGUROS PANAMA, S.A.	110	-	110	-	-	-	-	-	1,241	1,241	-	-	-	-	-
COMPAÑÍA INTERNACIONAL DE SEGUROS, S.A	20,049	20,049	-	-	293	227	66	99,973	1,735	1,141	201	-	38	355	-
GENERAL DE SEGUROS, S.A.	33	17	15	1	3	2	1	5,145	372	24	161	2	118	67	-
MAPFRE PANAMÁ, S.A	1,230	1,230	-	-	137	94	43	157,544	1,268	84	251	-	297	636	-
MERCANTIL PANAMÁ SEGUROS, S.A	-	-	-	-	-	-	-	115	-	-	-	-	-	-	-
MULTIBANK SEGUROS, S.A	13	13	-	-	66	51	15	7,643	184	99	26	-	34	25	-
NACIONAL DE SEGUROS DE PANAMÁ Y CENTROAMÉRICA	73	45	28	-	57	47	10	3,010	344	104	69	-	36	135	-
ÓPTIMA COMPAÑÍA DE SEGUROS, S.A.	223	160	63	-	31	22	9	12,725	462	146	110	-	78	128	-
PAN AMERICAN LIFE INSURANCE DE PANAMÁ, S.A	-	-	-	-	-	-	-	-	-	-	-	-	-	-	-
SAGICOR PANAMÁ, S.A	-	-	-	-	-	-	-	-	-	-	-	-	-	-	-
SEGUROS FEDPA, S.A	452	452	-	-	2	2	-	162,605	112	-	35	-	25	52	-
SEGUROS SURAMERICANA, S.A	3,705	2,045	1,660	-	248	248	-	148,122	826	21	259	-	166	380	-
VIVIR COMPAÑÍA DE SEGUROS, SA.	-	-	-	-	-	-	-	-	-	-	-	-	-	-	-
WORLDWIDE MEDICAL ASSURANCE, LTD	-	-	-	-	-	-	-	-	-	-	-	-	-	-	-
SUB-TOTAL	40,601	27,929	12,654	18	1,878	1,530	348	933,490	12,993	3,374	4,274	854	1,361	3,128	2



SUPERINTENDENCIA DE SEGUROS Y REASEGUROS DE PANAMA
POBLACION-UNIDADES ASEGURADA DE SEGURO DIRECTO TOTALES LOCAL Y EXTERIOR
AL 31 DE AGOSTO DE 2022

RAMOS DE SEGUROS	RAMOS GENERALES														
	Transporte de Carga	Terrestre	Marítimo	Aéreo	Casco	Marítimo	Aéreo	Automóvil	Ramos Técnicos	TRC TRM	Equipo Electrónico	Caldera y Maquinaria	Rotura de Maquinaria	Equipo Pesado	Vidrios
BUPA PANAMÁ, S.A.	-	-	-	-	-	-	-	-	-	-	-	-	-	-	-
INTERAMERICANA DE FIANZAS Y SEGUROS, S.A.	9	9	-	-	3	1	2	-	91	88	-	-	-	3	-
LA REGIONAL DE SEGUROS, S.A	71	52	16	3	72	59	13	11,809	110	46	9	-	5	50	-
SUB-TOTAL	80	61	16	3	75	60	15	11,809	201	134	9	-	5	53	-
TOTAL	40,681	27,990	12,670	21	1,953	1,590	363	945,299	13,194	3,508	4,283	854	1,366	3,181	2



SUPERINTENDENCIA DE SEGUROS Y REASEGUROS DE PANAMA
POBLACION-UNIDADES ASEGURADA DE SEGURO DIRECTO TOTALES LOCAL Y EXTERIOR
AL 31 DE AGOSTO DE 2022

RAMOS DE SEGUROS	RAMOS GENERALES									
	Riesgos Diversos	Responsabilidad Civil	Robo	Fidelidad y DDD	BBB	Otros	Títulos de Propiedad	Fianzas	Oferta y Cumplimiento	Otras
ACERTA SEGUROS	930	741	56	65	-	68	-	3,031	2,224	807
ALIADO SEGUROS	833	675	2	2	-	154	-	4,227	343	3,884
ASEGURADORA ANCON, S.A	1,489	1,104	141	-	-	244	-	1,486	457	1,029
ASEGURADORA GLOBAL, S.A	38,066	-	-	-	-	38,066	-	674	134	540
ASSA COMPAÑÍA DE SEGUROS, S.A	10,885	5,850	2,879	309	16	1,831	-	21,460	1,330	20,130
BANESCO SEGUROS, S.A.	733	581	33	49	-	70	-	159	-	159
CHUBB SEGUROS PANAMA, S.A.	735	735	-	-	-	-	-	648	-	648
COMPAÑÍA INTERNACIONAL DE SEGUROS, S.A	3,849	3,195	186	159	-	309	-	36,661	26,762	9,899
GENERAL DE SEGUROS, S.A.	269	200	17	26	1	25	40	270	270	-
MAPFRE PANAMÁ, S.A	5,179	1,458	215	148	2	3,356	-	3,171	3,169	2
MERCANTIL PANAMÁ SEGUROS, S.A	129	38	-	-	-	91	-	237	-	237
MULTIBANK SEGUROS, S.A	18,213	125	48	36	2	18,002	-	120	85	35
NACIONAL DE SEGUROS DE PANAMÁ Y CENTROAMÉRICA	630	410	45	15	1	159	-	832	832	-
ÓPTIMA COMPAÑÍA DE SEGUROS, S.A.	1,450	1,187	160	1	8	94	-	1,088	316	772
PAN AMERICAN LIFE INSURANCE DE PANAMÁ, S.A	-	-	-	-	-	-	-	-	-	-
SAGICOR PANAMÁ, S.A	-	-	-	-	-	-	-	-	-	-
SEGUROS FEDPA, S.A	290	208	10	72	-	-	-	136	40	96
SEGUROS SURAMERICANA, S.A	1,688	260	416	297	-	715	-	6,900	-	6,900
VIVIR COMPAÑÍA DE SEGUROS, SA.	-	-	-	-	-	-	-	-	-	-
WORLDWIDE MEDICAL ASSURANCE, LTD	-	-	-	-	-	-	-	-	-	-
SUB-TOTAL	85,368	16,767	4,208	1,179	30	63,184	40	81,100	35,962	45,138



SUPERINTENDENCIA DE SEGUROS Y REASEGUROS DE PANAMA
POBLACION-UNIDADES ASEGURADA DE SEGURO DIRECTO TOTALES LOCAL Y EXTERIOR
AL 31 DE AGOSTO DE 2022

RAMOS DE SEGUROS	RAMOS GENERALES									
	Riesgos Diversos	Responsabilidad Civil	Robo	Fidelidad y DDD	BBB	Otros	Titulos de Propiedad	Fianzas	Oferta y Cumplimiento	Otras
BUPA PANAMÁ, S.A.	-	-	-	-	-	-	-	-	-	-
INTERAMERICANA DE FIANZAS Y SEGUROS, S.A.	172	165	-	5	-	2	-	1,756	1,684	72
LA REGIONAL DE SEGUROS, S.A	349	295	5	20	-	29	-	636	312	324
SUB-TOTAL	521	460	5	25	-	31	-	2,392	1,996	396
TOTAL	85,889	17,227	4,213	1,204	30	63,215	40	83,492	37,958	45,534



SUPERINTENDENCIA DE SEGUROS Y REASEGUROS DE PANAMA
POLIZAS VIGENTES DE SEGURO DIRECTO TOTALES LOCAL Y EXTERIOR
AL 31 DE AGOSTO DE 2022

RAMOS DE SEGUROS	GRAN TOTAL	RAMOS VIDA													
		TOTAL VIDA	Vida Individual	Primer año	Renovación	Accidentes Personales	Individual	Grupo	Invalidez	Salud	Individual	Grupo	Colectivos de Vida	Colectivo de vida	Colectivo de Deudores
ACERTA SEGUROS	22,943	1,221	690	60	630	136	31	105	-	339	324	15	56	47	9
ALIADO SEGUROS	9,560	2,010	-	-	-	1,499	957	542	-	-	-	-	511	378	133
ASEGURADORA ANCON, S.A	101,498	7,956	2,903	695	2,208	639	399	240	-	4,154	3,981	173	260	238	22
ASEGURADORA GLOBAL, S.A	52,513	11,523	6,831	6,831	-	4,689	4,689	-	-	-	-	-	3	-	3
ASSA COMPAÑÍA DE SEGUROS, S.A	384,685	95,054	73,604	37,412	36,192	9,594	6,741	2,853	-	10,677	10,194	483	1,179	1,154	25
BANESCO SEGUROS, S.A.	27,020	7,342	5,683	3,857	1,826	1,247	1,027	220	-	29	29	-	383	370	13
CHUBB SEGUROS PANAMA, S.A.	1,784	32	-	-	-	27	-	27	-	-	-	-	5	5	-
COMPAÑÍA INTERNACIONAL DE SEGUROS, S.A	303,156	85,633	33,676	2,677	30,999	14,302	4,634	9,668	-	36,283	35,829	454	1,372	1,146	226
GENERAL DE SEGUROS, S.A.	140,551	82,818	-	-	-	5,632	5,632	-	-	-	-	-	77,186	-	77,186
MAPFRE PANAMÁ, S.A	206,958	61,513	25,487	9,691	15,796	1,086	918	168	-	34,781	19,486	15,295	159	131	28
MERCANTIL PANAMÁ SEGUROS, S.A	15,758	14,707	1,391	995	396	36	36	-	-	13,280	13,280	-	-	-	-
MULTIBANK SEGUROS, S.A	32,346	16,331	884	119	765	15,417	15,362	55	-	-	-	-	30	24	6
NACIONAL DE SEGUROS DE PANAMÁ Y CENTROAMÉRICA	5,601	1,108	596	141	455	367	252	115	-	-	-	-	145	139	6
ÓPTIMA COMPAÑÍA DE SEGUROS, S.A.	17,816	1,713	1,077	1,077	-	486	334	152	-	-	-	-	150	123	27
PAN AMERICAN LIFE INSURANCE DE PANAMÁ, S.A	47,978	47,978	21,241	3,830	17,411	8,384	8,100	284	-	17,134	16,292	842	1,219	1,207	12
SAGICOR PANAMÁ, S.A	1,809	1,809	1,211	126	1,085	57	-	57	-	463	413	50	78	74	4
SEGUROS FEDPA, S.A	208,400	46,504	155	35	120	43,740	43,220	520	-	1	-	1	2,608	2,544	64
SEGUROS SURAMERICANA, S.A	338,918	109,674	55,532	8,703	46,829	51,376	45,880	5,496	-	191	191	-	2,575	2,072	503
VIVIR COMPAÑÍA DE SEGUROS, SA.	7,730	7,730	-	-	-	6	-	6	-	7,612	7,376	236	112	112	-
WORLDWIDE MEDICAL ASSURANCE, LTD	13,468	13,468	6,323	1,667	4,656	-	-	-	-	7,134	5,243	1,891	11	11	-
SUB-TOTAL	1,940,492	616,124	237,284	77,916	159,368	158,720	138,212	20,508	-	132,078	112,638	19,440	88,042	9,775	78,267



SUPERINTENDENCIA DE SEGUROS Y REASEGUROS DE PANAMA
POLIZAS VIGENTES DE SEGURO DIRECTO TOTALES LOCAL Y EXTERIOR
AL 31 DE AGOSTO DE 2022

RAMOS DE SEGUROS	GRAN TOTAL	RAMOS VIDA													
		TOTAL VIDA	Vida Individual	Primer año	Renovación	Accidentes Personales	Individual	Grupo	Invalidez	Salud	Individual	Grupo	Colectivos de Vida	Colectivo de vida	Colectivo de Deudores
BUPA PANAMÁ, S.A.	1,509	1,509	-	-	-	-	-	-	-	1,509	936	573	-	-	-
INTERAMERICANA DE FIANZAS Y SEGUROS, S.A.	2,404	174	152	116	36	18	5	13	-	-	-	-	4	-	4
LA REGIONAL DE SEGUROS, S.A	17,966	3,649	1,161	280	881	52	47	5	-	2,433	2,429	4	3	3	-
SUB-TOTAL	21,879	5,332	1,313	396	917	70	52	18	-	3,942	3,365	577	7	3	4
TOTAL	1,962,371	621,456	238,597	78,312	160,285	158,790	138,264	20,526	-	136,020	116,003	20,017	88,049	9,778	78,271



SUPERINTENDENCIA DE SEGUROS Y REASEGUROS DE PANAMA
POLIZAS VIGENTES DE SEGURO DIRECTO TOTALES LOCAL Y EXTERIOR
AL 31 DE AGOSTO DE 2022

RAMOS DE SEGUROS	RAMOS GENERALES											
	TOTAL GENERALES	Incendio y Líneas Aliadas	Residencial	Comercial	Industrial	Vida Industrial	Anualidades	Rentas Vitalicias	Pérdida de Ingresos	Multirisgo	Residencial	Comercial e Industrial
ACERTA SEGUROS	21,722	2,663	2,504	158	1	26	-	-	-	688	407	281
ALIADO SEGUROS	7,550	1,300	864	433	3	-	-	-	-	437	291	146
ASEGURADORA ANCON, S.A	93,542	4,793	3,164	1,452	177	-	-	-	-	1,425	830	595
ASEGURADORA GLOBAL, S.A	40,990	25,956	25,681	275	-	-	-	-	-	-	-	-
ASSA COMPAÑÍA DE SEGUROS, S.A	289,631	67,785	54,027	13,758	-	-	-	-	-	21,203	17,017	4,186
BANESCO SEGUROS, S.A.	19,678	2,757	-	2,757	-	-	-	-	-	1,397	898	499
CHUBB SEGUROS PANAMA, S.A.	1,752	108	-	108	-	-	-	-	-	100	-	100
COMPAÑÍA INTERNACIONAL DE SEGUROS, S.A	217,523	59,993	59,993	-	-	-	-	-	-	2,485	2,485	-
GENERAL DE SEGUROS, S.A.	57,733	52,004	52,004	-	-	-	-	-	-	288	220	68
MAPFRE PANAMÁ, S.A	145,445	8,062	-	8,062	-	-	-	-	-	-	-	-
MERCANTIL PANAMÁ SEGUROS, S.A	1,051	222	222	-	-	-	-	-	-	348	266	82
MULTIBANK SEGUROS, S.A	16,015	7,665	7,323	330	12	-	-	-	-	112	90	22
NACIONAL DE SEGUROS DE PANAMÁ Y CENTROAMÉRICA	4,493	492	403	89	-	-	-	-	-	-	-	-
ÓPTIMA COMPAÑÍA DE SEGUROS, S.A.	16,103	3,375	2,405	799	171	-	-	-	-	1,073	558	515
PAN AMERICAN LIFE INSURANCE DE PANAMÁ, S.A	-	-	-	-	-	-	-	-	-	-	-	-
SAGICOR PANAMÁ, S.A	-	-	-	-	-	-	-	-	-	-	-	-
SEGUROS FEDPA, S.A	161,896	2,051	2,051	-	-	-	-	-	-	290	125	165
SEGUROS SURAMERICANA, S.A	229,244	80,318	72,714	7,604	-	-	-	-	-	-	-	-
VIVIR COMPAÑÍA DE SEGUROS, SA.	-	-	-	-	-	-	-	-	-	-	-	-
WORLDWIDE MEDICAL ASSURANCE, LTD	-	-	-	-	-	-	-	-	-	-	-	-
SUB-TOTAL	1,324,368	319,544	283,355	35,825	364	26	-	-	-	29,846	23,187	6,659



SUPERINTENDENCIA DE SEGUROS Y REASEGUROS DE PANAMA
POLIZAS VIGENTES DE SEGURO DIRECTO TOTALES LOCAL Y EXTERIOR
AL 31 DE AGOSTO DE 2022

RAMOS DE SEGUROS	RAMOS GENERALES											
	TOTAL GENERALES	Incendio y Líneas Aliadas	Residencial	Comercial	Industrial	Vida Industrial	Anualidades	Rentas Vitalicias	Pérdida de Ingresos	Multiriesgo	Residencial	Comercial e Industrial
BUPA PANAMÁ, S.A.	-	-	-	-	-	-	-	-	-	-	-	-
INTERAMERICANA DE FIANZAS Y SEGUROS, S.A.	2,230	133	75	58	-	-	-	-	-	66	24	42
LA REGIONAL DE SEGUROS, S.A	14,317	1,156	830	320	6	-	-	-	-	595	370	225
SUB-TOTAL	16,547	1,289	905	378	6	-	-	-	-	661	394	267
TOTAL	1,340,915	320,833	284,260	36,203	370	26	-	-	-	30,507	23,581	6,926



SUPERINTENDENCIA DE SEGUROS Y REASEGUROS DE PANAMA
POLIZAS VIGENTES DE SEGURO DIRECTO TOTALES LOCAL Y EXTERIOR
AL 31 DE AGOSTO DE 2022

RAMOS DE SEGUROS	RAMOS GENERALES														
	Transporte de Carga	Terrestre	Marítimo	Aéreo	Casco	Marítimo	Aéreo	Automóvil	Ramos Técnicos	TRC TRM	Equipo Electrónico	Caldera y Maquinaria	Rotura de Maquinaria	Equipo Pesado	Vidrios
ACERTA SEGUROS	82	58	7	17	65	48	17	13,866	371	179	59	-	61	72	-
ALIADO SEGUROS	90	90	-	-	11	8	3	3,398	336	109	70	-	58	99	-
ASEGURADORA ANCON, S.A	1,206	1,191	15	-	145	96	49	82,609	436	57	108	-	80	189	2
ASEGURADORA GLOBAL, S.A	-	-	-	-	-	-	-	14,220	130	69	-	-	61	-	-
ASSA COMPAÑÍA DE SEGUROS, S.A	9,039	2,130	6,909	-	329	317	12	158,245	2,818	1	1,895	828	94	-	-
BANESCO SEGUROS, S.A.	306	306	-	-	4	4	-	14,059	288	72	39	-	37	140	-
CHUBB SEGUROS PANAMA, S.A.	108	-	108	-	-	-	-	-	151	151	-	-	-	-	-
COMPAÑÍA INTERNACIONAL DE SEGUROS, S.A	20,049	20,049	-	-	293	227	66	92,458	1,735	1,141	201	-	38	355	-
GENERAL DE SEGUROS, S.A.	33	17	15	1	3	2	1	4,623	208	24	58	1	60	65	-
MAPFRE PANAMÁ, S.A	774	774	-	-	127	88	39	127,829	624	84	171	-	102	267	-
MERCANTIL PANAMÁ SEGUROS, S.A	-	-	-	-	-	-	-	115	-	-	-	-	-	-	-
MULTIBANK SEGUROS, S.A	13	13	-	-	66	51	15	7,499	184	99	26	-	34	25	-
NACIONAL DE SEGUROS DE PANAMÁ Y CENTROAMÉRICA	30	24	6	-	22	13	9	2,618	148	102	12	-	10	24	-
ÓPTIMA COMPAÑÍA DE SEGUROS, S.A.	223	160	63	-	31	22	9	8,401	462	146	110	-	78	128	-
PAN AMERICAN LIFE INSURANCE DE PANAMÁ, S.A	-	-	-	-	-	-	-	-	-	-	-	-	-	-	-
SAGICOR PANAMÁ, S.A	-	-	-	-	-	-	-	-	-	-	-	-	-	-	-
SEGUROS FEDPA, S.A	445	445	-	-	2	2	-	158,590	99	-	31	-	25	43	-
SEGUROS SURAMERICANA, S.A	1,245	1,129	116	-	248	248	-	138,832	826	21	259	-	166	380	-
VIVIR COMPAÑÍA DE SEGUROS, SA.	-	-	-	-	-	-	-	-	-	-	-	-	-	-	-
WORLDWIDE MEDICAL ASSURANCE, LTD	-	-	-	-	-	-	-	-	-	-	-	-	-	-	-
SUB-TOTAL	33,643	26,386	7,239	18	1,346	1,126	220	827,362	8,816	2,255	3,039	829	904	1,787	2



SUPERINTENDENCIA DE SEGUROS Y REASEGUROS DE PANAMA
POLIZAS VIGENTES DE SEGURO DIRECTO TOTALES LOCAL Y EXTERIOR
AL 31 DE AGOSTO DE 2022

RAMOS DE SEGUROS	RAMOS GENERALES														
	Transporte de Carga	Terrestre	Marítimo	Aéreo	Casco	Marítimo	Aéreo	Automóvil	Ramos Técnicos	TRC TRM	Equipo Electrónico	Caldera y Maquinaria	Rotura de Maquinaria	Equipo Pesado	Vidrios
BUPA PANAMÁ, S.A.	-	-	-	-	-	-	-	-	-	-	-	-	-	-	-
INTERAMERICANA DE FIANZAS Y SEGUROS, S.A.	9	9	-	-	3	1	2	-	91	88	-	-	-	3	-
LA REGIONAL DE SEGUROS, S.A	71	52	16	3	72	59	13	11,328	110	46	9	-	5	50	-
SUB-TOTAL	80	61	16	3	75	60	15	11,328	201	134	9	-	5	53	-
TOTAL	33,723	26,447	7,255	21	1,421	1,186	235	838,690	9,017	2,389	3,048	829	909	1,840	2



SUPERINTENDENCIA DE SEGUROS Y REASEGUROS DE PANAMA
POLIZAS VIGENTES DE SEGURO DIRECTO TOTALES LOCAL Y EXTERIOR
AL 31 DE AGOSTO DE 2022

RAMOS DE SEGUROS	RAMOS GENERALES									
	Riesgos Diversos	Responsabilidad Civil	Robo	Fidelidad y DDD	BBB	Otros	Títulos de Propiedad	Fianzas	Oferta y Cumplimiento	Otras
ACERTA SEGUROS	930	741	56	65	-	68	-	3,031	2,224	807
ALIADO SEGUROS	597	474	2	2	-	119	-	1,381	343	1,038
ASEGURADORA ANCON, S.A	1,442	1,086	126	-	-	230	-	1,486	457	1,029
ASEGURADORA GLOBAL, S.A	10	-	-	-	-	10	-	674	134	540
ASSA COMPAÑÍA DE SEGUROS, S.A	9,604	5,245	2,324	303	13	1,719	-	20,608	1,142	19,466
BANESCO SEGUROS, S.A.	708	574	31	48	-	55	-	159	-	159
CHUBB SEGUROS PANAMA, S.A.	637	637	-	-	-	-	-	648	-	648
COMPAÑÍA INTERNACIONAL DE SEGUROS, S.A	3,849	3,195	186	159	-	309	-	36,661	26,762	9,899
GENERAL DE SEGUROS, S.A.	264	198	17	26	1	22	40	270	270	-
MAPFRE PANAMÁ, S.A	4,858	1,423	207	145	2	3,081	-	3,171	3,169	2
MERCANTIL PANAMÁ SEGUROS, S.A	129	38	-	-	-	91	-	237	-	237
MULTIBANK SEGUROS, S.A	356	125	48	36	2	145	-	120	85	35
NACIONAL DE SEGUROS DE PANAMÁ Y CENTROAMÉRICA	351	225	19	3	1	103	-	832	832	-
ÓPTIMA COMPAÑÍA DE SEGUROS, S.A.	1,450	1,187	160	1	8	94	-	1,088	316	772
PAN AMERICAN LIFE INSURANCE DE PANAMÁ, S.A	-	-	-	-	-	-	-	-	-	-
SAGICOR PANAMÁ, S.A	-	-	-	-	-	-	-	-	-	-
SEGUROS FEDPA, S.A	283	206	10	67	-	-	-	136	40	96
SEGUROS SURAMERICANA, S.A	1,688	260	416	297	-	715	-	6,087	-	6,087
VIVIR COMPAÑÍA DE SEGUROS, SA.	-	-	-	-	-	-	-	-	-	-
WORLDWIDE MEDICAL ASSURANCE, LTD	-	-	-	-	-	-	-	-	-	-
SUB-TOTAL	27,156	15,614	3,602	1,152	27	6,761	40	76,589	35,774	40,815



SUPERINTENDENCIA DE SEGUROS Y REASEGUROS DE PANAMA
POLIZAS VIGENTES DE SEGURO DIRECTO TOTALES LOCAL Y EXTERIOR
AL 31 DE AGOSTO DE 2022

RAMOS DE SEGUROS	RAMOS GENERALES									
	Riesgos Diversos	Responsabilidad Civil	Robo	Fidelidad y DDD	BBB	Otros	Titulos de Propiedad	Fianzas	Oferta y Cumplimiento	Otras
BUPA PANAMÁ, S.A.	-	-	-	-	-	-	-	-	-	-
INTERAMERICANA DE FIANZAS Y SEGUROS, S.A.	172	165	-	5	-	2	-	1,756	1,684	72
LA REGIONAL DE SEGUROS, S.A	349	295	5	20	-	29	-	636	312	324
SUB-TOTAL	521	460	5	25	-	31	-	2,392	1,996	396
TOTAL	27,677	16,074	3,607	1,177	27	6,792	40	78,981	37,770	41,211



SUPERINTENDENCIA DE SEGUROS Y REASEGUROS DE PANAMA

PRIMAS SUSCRITAS DE SEGURO DIRECTO TOTALES LOCAL Y EXTERIOR

AL 31 DE AGOSTO DE 2022

RAMOS DE SEGUROS	GRAN TOTAL	RAMOS VIDA													
		TOTAL VIDA	Vida Individual	Primer año	Renovación	Accidentes Personales	Individual	Grupo	Invalidez	Salud	Individual	Grupo	Colectivos de Vida	Colectivo de vida	Colectivo de Deudores
ACERTA SEGUROS	17,717,583.38	3,473,202.90	(79,879.33)	(1,488.92)	(78,390.41)	184,126.37	13,277.19	170,849.18	-	2,423,923.27	491,780.37	1,932,142.90	945,032.59	773,177	171,856
ALIADO SEGUROS	17,539,997.06	2,067,513.37	-	-	-	464,225.85	33,639.91	430,585.94	-	-	-	-	1,603,287.52	1,073,377	529,910
ASEGURADORA ANCON, S.A	34,520,565.10	13,519,888.00	845,821.44	213,926.08	631,895.36	803,783.49	266,521.04	537,262.45	-	8,558,888.94	6,932,321.32	1,626,567.62	3,311,394.13	809,762	2,501,632
ASEGURADORA GLOBAL, S.A	23,129,298.26	12,331,359.82	93,625.21	93,625.21	-	137,525.86	137,525.86	-	-	-	-	-	12,100,208.75	-	12,100,209
ASSA COMPAÑÍA DE SEGUROS, S.A	249,046,118.75	115,981,874.46	33,163,383.68	2,832,121.71	30,331,261.97	2,012,851.24	476,001.21	1,536,850.03	-	47,374,898.12	21,747,384.81	25,627,513.31	33,430,741.42	7,259,999	26,170,742
BANESCO SEGUROS, S.A.	14,708,672.14	7,705,710.21	1,314,417.50	519,449.25	794,968.25	106,278.03	85,102.24	21,175.79	-	4,411.65	4,411.65	-	6,280,603.03	196,441	6,084,162
CHUBB SEGUROS PANAMA, S.A.	7,242,085.15	1,490,203.94	-	-	-	1,473,539.11	-	1,473,539.11	-	-	-	-	16,664.83	16,665	-
COMPAÑÍA INTERNACIONAL DE SEGUROS, S.A	181,958,218.17	87,800,119.45	18,994,818.60	2,050,422.06	16,944,396.54	3,296,236.77	333,609.82	2,962,626.95	-	35,248,266.49	28,758,283.20	6,489,983.29	30,260,797.59	3,432,354	26,828,444
GENERAL DE SEGUROS, S.A.	38,629,841.10	20,295,902.19	-	-	-	266,901.93	266,901.93	-	-	-	-	-	20,029,000.26	-	20,029,000
MAPFRE PANAMÁ, S.A	180,715,906.10	86,134,495.72	15,082,404.30	1,349,056.74	13,733,347.56	507,297.56	271,649.11	235,648.45	-	55,646,147.22	22,061,938.78	33,584,208.44	14,898,646.64	7,110,360	7,788,286
MERCANTIL PANAMÁ SEGUROS, S.A	27,710,303.04	25,229,843.43	498,534.98	482,501.97	16,033.01	1,762.46	1,762.46	-	-	24,729,545.99	24,729,545.99	-	-	-	-
MULTIBANK SEGUROS, S.A	15,519,221.88	6,680,750.59	271,904.52	34,739.57	237,164.95	513,432.92	507,645.96	5,786.96	-	-	-	-	5,895,413.15	101,695	5,793,718
NACIONAL DE SEGUROS DE PANAMÁ Y CENTROAMÉRICA	11,375,724.69	700,641.80	179,138.89	31,754.13	147,384.76	127,888.48	48,654.36	79,234.12	-	-	-	-	393,614.43	348,395	45,220
ÓPTIMA COMPAÑÍA DE SEGUROS, S.A.	13,986,549.96	1,940,468.83	269,696.67	86,855.01	182,841.66	310,446.88	41,349.31	269,097.57	-	-	-	-	1,360,325.28	350,909	1,009,416
PAN AMERICAN LIFE INSURANCE DE PANAMÁ, S.A	95,770,069.66	95,770,069.66	20,482,185.35	2,508,275.19	17,973,910.16	1,626,792.59	840,496.14	786,296.45	-	62,504,378.15	12,877,253.47	49,627,124.68	11,156,713.57	10,545,726	610,988
SAGICOR PANAMÁ, S.A	2,714,909.22	2,714,909.22	438,351.52	87,670.31	350,681.21	85,042.89	-	85,042.89	-	1,592,784.20	905,004.80	687,779.40	598,730.61	492,640	106,091
SEGUROS FEDPA, S.A	25,816,149.28	5,497,137.32	39,022.21	8,427.61	30,594.60	1,603,634.38	1,035,282.43	568,351.95	-	42,029.29	-	42,029.29	3,812,451.44	2,521,746	1,290,705
SEGUROS SURAMERICANA, S.A	96,187,422.73	34,601,254.21	11,437,250.56	3,888,361.97	7,548,888.59	3,712,063.27	3,547,930.25	164,133.02	-	410,382.05	410,382.05	-	19,041,558.33	12,124,141	6,917,417
VIVIR COMPAÑÍA DE SEGUROS, SA.	6,589,422.05	6,589,422.05	-	-	-	16,395.80	-	16,395.80	-	6,437,329.10	5,115,584.31	1,321,744.79	135,697.15	135,697	-
WORLDWIDE MEDICAL ASSURANCE, LTD	28,905,020.07	28,905,020.07	4,242,985.81	738,856.79	3,504,129.02	-	-	-	-	24,522,934.09	16,814,687.42	7,708,246.67	139,100.17	139,100	-
SUB-TOTAL	\$1,089,783,077.79	\$559,429,787.24	\$107,273,661.91	\$14,924,554.68	\$92,349,107.23	\$17,250,225.88	\$7,907,349.22	\$9,342,876.66	\$0.00	\$269,495,918.56	\$140,848,578.17	\$128,647,340.39	\$165,409,980.89	47,432,185	117,977,796



SUPERINTENDENCIA DE SEGUROS Y REASEGUROS DE PANAMA

PRIMAS SUSCRITAS DE SEGURO DIRECTO TOTALES LOCAL Y EXTERIOR

AL 31 DE AGOSTO DE 2022

RAMOS DE SEGUROS	GRAN TOTAL	RAMOS VIDA													
		TOTAL VIDA	Vida Individual	Primer año	Renovación	Accidentes Personales	Individual	Grupo	Invalidez	Salud	Individual	Grupo	Colectivos de Vida	Colectivo de vida	Colectivo de Deudores
BUPA PANAMÁ, S.A.	7,102,287.90	7,102,287.90	-	-	-	-	-	-	-	7,102,287.90	4,970,584.82	2,131,703.08	-	-	-
INTERAMERICANA FIANZAS Y SEGUROS, S.A.	9,690,577.53	272,657.62	150,399.47	80,733.55	69,665.92	16,234.41	1,045.85	15,188.56	-	-	-	-	106,023.74	5,467	100,557
LA REGIONAL DE SEGUROS, S.A	7,226,722.19	2,867,015.50	350,552.98	72,793.03	277,759.95	(9,174.56)	8,048.46	(17,223.02)	-	2,401,170.77	2,250,801.39	150,369.38	124,466.31	124,466	-
SUB-TOTAL	24,019,587.62	10,241,961.02	500,952.45	153,526.58	347,425.87	7,059.85	9,094.31	(2,034.46)	-	9,503,458.67	7,221,386.21	2,282,072.46	230,490.05	129,933	100,557
TOTAL	\$1,113,802,665.42	\$569,671,748.26	\$107,774,614.36	\$15,078,081.26	\$92,696,533.10	\$17,257,285.73	\$7,916,443.53	\$9,340,842.20	\$0.00	\$278,999,377.23	\$148,069,964.38	\$130,929,412.85	\$165,640,470.94	47,562,118	118,078,353



SUPERINTENDENCIA DE SEGUROS Y REASEGUROS DE PANAMA
PRIMAS SUSCRITAS DE SEGURO DIRECTO TOTALES LOCAL Y EXTERIOR
AL 31 DE AGOSTO DE 2022

RAMOS DE SEGUROS	RAMOS GENERALES											
	TOTAL GENERALES	Incendio y Líneas Aliadas	Residencial	Comercial	Industrial	Vida Industrial	Anualidades	Rentas Vitalicias	Pérdida de Ingresos	Multirisgo	Residencial	Comercial e Industrial
ACERTA SEGUROS	14,244,380	1,586,301	453,655	1,124,848	7,798	12,977	-	-	-	162,391	66,519	95,872
ALIADO SEGUROS	15,472,484	1,180,510	221,682	954,447	4,382	-	-	-	-	102,152	49,219	52,934
ASEGURADORA ANCON, S.A	21,000,677	2,598,650	919,219	1,393,781	285,650	-	-	-	-	339,907	86,426	253,482
ASEGURADORA GLOBAL, S.A	10,797,938	1,828,805	1,810,142	18,663	-	-	-	-	-	-	-	-
ASSA COMPAÑÍA DE SEGUROS, S.A	133,064,244	51,265,352	10,992,056	40,273,296	-	-	-	-	-	1,888,289	1,316,455	571,834
BANESCO SEGUROS, S.A.	7,002,962	1,217,674	-	1,217,674	-	-	-	-	-	1,066,590	149,204	917,386
CHUBB SEGUROS PANAMA, S.A.	5,751,881	2,064,542	-	2,064,542	-	-	-	-	-	775,628	-	775,628
COMPAÑÍA INTERNACIONAL DE SEGUROS, S.A	94,158,099	21,556,824	21,556,824	-	-	-	-	-	-	342,530	342,530	-
GENERAL DE SEGUROS, S.A.	18,333,939	3,469,754	3,469,754	-	-	-	-	-	-	46,291	28,424	17,867
MAPFRE PANAMÁ, S.A	94,581,410	8,545,783	-	8,545,783	-	-	-	-	-	-	-	-
MERCANTIL PANAMÁ SEGUROS, S.A	2,480,460	48,377	48,377	-	-	-	-	-	-	132,071	68,196	63,875
MULTIBANK SEGUROS, S.A	8,838,471	1,006,726	667,172	312,599	26,956	-	-	-	-	15,540	8,887	6,653
NACIONAL DE SEGUROS DE PANAMÁ Y CENTROAMÉRICA	10,675,083	1,858,256	367,421	1,490,835	-	-	-	-	-	-	-	-
ÓPTIMA COMPAÑÍA DE SEGUROS, S.A.	12,046,081	2,701,778	889,715	1,196,897	615,167	-	-	-	-	291,019	123,786	167,233
PAN AMERICAN LIFE INSURANCE DE PANAMÁ, S.A	-	-	-	-	-	-	-	-	-	-	-	-
SAGICOR PANAMÁ, S.A	-	-	-	-	-	-	-	-	-	-	-	-
SEGUROS FEDPA, S.A	20,319,012	259,129	259,129	-	-	-	-	-	-	116,384	10,611	105,773
SEGUROS SURAMERICANA, S.A	61,586,169	15,557,322	13,308,835	2,248,487	-	-	-	-	-	-	-	-
VIVIR COMPAÑÍA DE SEGUROS, SA.	-	-	-	-	-	-	-	-	-	-	-	-
WORLDWIDE MEDICAL ASSURANCE, LTD	-	-	-	-	-	-	-	-	-	-	-	-
SUB-TOTAL	530,353,291	116,745,786	54,963,981	60,841,853	939,952	12,977	-	-	-	5,278,794	2,250,257	3,028,536



SUPERINTENDENCIA DE SEGUROS Y REASEGUROS DE PANAMA
PRIMAS SUSCRITAS DE SEGURO DIRECTO TOTALES LOCAL Y EXTERIOR
AL 31 DE AGOSTO DE 2022

RAMOS DE SEGUROS	RAMOS GENERALES											
	TOTAL GENERALES	Incendio y Líneas Aliadas	Residencial	Comercial	Industrial	Vida Industrial	Anualidades	Rentas Vitalicias	Pérdida de Ingresos	Multirisgo	Residencial	Comercial e Industrial
BUPA PANAMÁ, S.A.	-	-	-	-	-	-	-	-	-	-	-	-
INTERAMERICANA FIANZAS Y SEGUROS, S.A.	9,417,920	100,855	14,346	86,510	-	-	-	-	-	12,888	2,923	9,965
LA REGIONAL DE SEGUROS, S.A	4,359,707	321,071	108,229	195,922	16,920	-	-	-	-	123,402	60,232	63,170
SUB-TOTAL	13,777,627	421,926	122,575	282,432	16,920	-	-	-	-	136,290	63,154	73,136
TOTAL	544,130,917	117,167,712	55,086,556	61,124,284	956,872	12,977	-	-	-	5,415,084	2,313,411	3,101,672



SUPERINTENDENCIA DE SEGUROS Y REASEGUROS DE PANAMA
PRIMAS SUSCRITAS DE SEGURO DIRECTO TOTALES LOCAL Y EXTERIOR
AL 31 DE AGOSTO DE 2022

RAMOS DE SEGUROS	RAMOS GENERALES														
	Transporte de Carga	Terrestre	Marítimo	Aéreo	Casco	Marítimo	Aéreo	Automóvil	Ramos Técnicos	TRC TRM	Equipo Electrónico	Caldera y Maquinaria	Rotura de Maquinaria	Equipo Pesado	Vidrios
ACERTA SEGUROS	574,535	24,310	422,844	127,381	764,800	171,641	593,159	4,323,583	853,588	698,007	6,401	-	101,035	48,145	-
ALIADO SEGUROS	650,912	650,912	-	-	12,577	11,608	969	1,402,761	1,235,396	1,119,883	25,791	-	21,660	68,061	-
ASEGURADORA ANCON, S.A	828,513	690,807	137,706	-	758,385	196,481	561,904	14,817,201	302,803	127,258	24,248	-	39,982	111,283	33
ASEGURADORA GLOBAL, S.A	-	-	-	-	-	-	-	4,344,826	859,791	850,386	-	-	9,405	-	-
ASSA COMPAÑÍA DE SEGUROS, S.A	5,569,970	1,262,918	4,307,052	-	5,141,671	1,839,604	3,302,068	34,493,288	2,574,563	1,791,446	368,878	-	414,239	-	-
BANESCO SEGUROS, S.A.	183,328	183,328	-	-	71,471	71,471	-	3,290,507	371,439	188,183	11,097	-	(1,848)	174,007	-
CHUBB SEGUROS PANAMA, S.A.	819,877	-	819,877	-	-	-	-	-	280,018	280,018	-	-	-	-	-
COMPAÑÍA INTERNACIONAL DE SEGUROS, S.A	5,102,110	5,102,110	-	-	2,175,413	1,194,624	980,790	18,522,342	3,074,068	2,596,431	104,849	-	73,762	299,026	-
GENERAL DE SEGUROS, S.A.	110,544	7,708	101,797	1,039	6,219	5,135	1,084	1,759,274	212,215	30,130	115,427	10,235	31,446	24,976	-
MAPFRE PANAMÁ, S.A	4,040,385	4,040,385	-	-	10,523,449	4,147,941	6,375,508	29,030,694	1,694,737	1,402,177	68,359	-	55,110	169,091	-
MERCANTIL PANAMÁ SEGUROS, S.A	-	-	-	-	-	-	-	43,601	-	-	-	-	-	-	-
MULTIBANK SEGUROS, S.A	5,695	5,695	-	-	3,389,490	2,605,777	783,713	2,839,382	279,159	230,941	16,466	-	20,626	11,126	-
NACIONAL DE SEGUROS DE PANAMÁ Y CENTROAMÉRICA	47,534	7,483	40,050	-	348,660	174,587	174,073	815,428	735,793	640,731	50,204	-	24,961	19,897	-
ÓPTIMA COMPAÑÍA DE SEGUROS, S.A.	349,158	87,166	261,993	-	799,203	750,472	48,732	3,052,615	650,417	410,204	27,453	-	53,189	159,571	-
PAN AMERICAN LIFE INSURANCE DE PANAMÁ, S.A	-	-	-	-	-	-	-	-	-	-	-	-	-	-	-
SAGICOR PANAMÁ, S.A	-	-	-	-	-	-	-	-	-	-	-	-	-	-	-
SEGUROS FEDPA, S.A	69,087	69,087	-	-	3,390	3,390	-	19,507,297	32,553	-	7,453	-	4,521	20,580	-
SEGUROS SURAMERICANA, S.A	1,298,898	531,772	767,126	-	350,614	350,614	-	31,783,507	1,223,602	688,863	70,989	-	79,446	384,304	-
VIVIR COMPAÑÍA DE SEGUROS, SA.	-	-	-	-	-	-	-	-	-	-	-	-	-	-	-
WORLDWIDE MEDICAL ASSURANCE, LTD	-	-	-	-	-	-	-	-	-	-	-	-	-	-	-
SUB-TOTAL	19,650,545	12,663,680	6,858,445	128,421	24,345,343	11,523,343	12,821,999	170,026,308	14,380,143	11,054,659	897,615	10,235	927,534	1,490,066	33



SUPERINTENDENCIA DE SEGUROS Y REASEGUROS DE PANAMA
PRIMAS SUSCRITAS DE SEGURO DIRECTO TOTALES LOCAL Y EXTERIOR
AL 31 DE AGOSTO DE 2022

RAMOS DE SEGUROS	RAMOS GENERALES														
	Transporte de Carga	Terrestre	Marítimo	Aéreo	Casco	Marítimo	Aéreo	Automóvil	Ramos Técnicos	TRC TRM	Equipo Electrónico	Caldera y Maquinaria	Rotura de Maquinaria	Equipo Pesado	Vidrios
BUPA PANAMÁ, S.A.	-	-	-	-	-	-	-	-	-	-	-	-	-	-	-
INTERAMERICANA FIANZAS Y SEGUROS, S.A.	320,336	320,336	-	-	58,188	49,138	9,050	-	1,128,147	1,105,237	-	-	-	22,910	-
LA REGIONAL DE SEGUROS, S.A	36,085	31,831	4,204	50	383,605	116,661	266,944	2,171,892	231,654	159,154	2,067	-	2,129	68,304	-
SUB-TOTAL	356,422	352,168	4,204	50	441,793	165,799	275,994	2,171,892	1,359,801	1,264,391	2,067	-	2,129	91,214	-
TOTAL	20,006,967	13,015,848	6,862,649	128,471	24,787,136	11,689,142	13,097,994	172,198,200	15,739,944	12,319,049	899,682	10,235	929,663	1,581,281	33



SUPERINTENDENCIA DE SEGUROS Y REASEGUROS DE PANAMA
PRIMAS SUSCRITAS DE SEGURO DIRECTO TOTALES LOCAL Y EXTERIOR
AL 31 DE AGOSTO DE 2022

RAMOS DE SEGUROS	RAMOS GENERALES									
	Riesgos Diversos	Responsabilidad Civil	Robo	Fidelidad y DDD	BBB	Otros	Titulos de Propiedad	Fianzas	Oferta y Cumplimiento	Otras
ACERTA SEGUROS	1,071,718	884,210	29,111	74,776	-	83,621	-	4,894,487	3,577,525	1,316,963
ALIADO SEGUROS	7,142,506	1,004,279	10,770	1,008	-	6,126,450	-	3,745,669	3,350,777	394,893
ASEGURADORA ANCON, S.A	790,498	669,646	46,504	-	-	74,348	-	564,719	222,683	342,037
ASEGURADORA GLOBAL, S.A	1,641,475	-	-	-	-	1,641,475	-	2,123,041	1,991,823	131,218
ASSA COMPAÑÍA DE SEGUROS, S.A	25,313,902	8,653,989	292,016	7,229,442	1,886,305	7,252,151	-	6,817,209	3,664,827	3,152,382
BANESCO SEGUROS, S.A.	608,718	481,510	23,844	73,417	-	29,947	-	193,236	-	193,236
CHUBB SEGUROS PANAMA, S.A.	1,573,315	1,573,315	-	-	-	-	-	238,501	-	238,501
COMPAÑÍA INTERNACIONAL DE SEGUROS, S.A	26,868,227	6,746,302	346,466	157,790	-	19,617,669	-	16,516,584	583,525	15,933,059
GENERAL DE SEGUROS, S.A.	12,526,983	271,930	4,409	16,589	539,712	11,694,343	-	202,658	202,658	-
MAPFRE PANAMÁ, S.A	16,275,363	3,557,131	194,265	161,459	211,033	12,151,475	-	24,470,999	18,997,615	5,473,384
MERCANTIL PANAMÁ SEGUROS, S.A	2,073,822	323,359	-	-	-	1,750,463	-	182,588	-	182,588
MULTIBANK SEGUROS, S.A	1,080,158	103,228	(4,490)	(541)	352,641	629,321	-	222,320	157,920	64,400
NACIONAL DE SEGUROS DE PANAMÁ Y CENTROAMÉRICA	1,700,209	529,162	(21,330)	18,215	103,834	1,070,328	-	5,169,202	5,169,202	-
ÓPTIMA COMPAÑÍA DE SEGUROS, S.A.	2,871,377	1,331,464	143,007	(83)	821,756	575,233	-	1,330,513	720,167	610,346
PAN AMERICAN LIFE INSURANCE DE PANAMÁ, S.A	-	-	-	-	-	-	-	-	-	-
SAGICOR PANAMÁ, S.A	-	-	-	-	-	-	-	-	-	-
SEGUROS FEDPA, S.A	295,547	70,526	12,214	212,807	-	-	-	35,624	9,285	26,339
SEGUROS SURAMERICANA, S.A	7,242,117	2,738,041	337,294	56,280	-	4,110,502	-	4,130,109	-	4,130,109
VIVIR COMPAÑÍA DE SEGUROS, SA.	-	-	-	-	-	-	-	-	-	-
WORLDWIDE MEDICAL ASSURANCE, LTD	-	-	-	-	-	-	-	-	-	-
SUB-TOTAL	109,075,936	28,938,090	1,414,080	8,001,160	3,915,279	66,807,326	-	70,837,460	38,648,006	32,189,454



SUPERINTENDENCIA DE SEGUROS Y REASEGUROS DE PANAMA
PRIMAS SUSCRITAS DE SEGURO DIRECTO TOTALES LOCAL Y EXTERIOR
AL 31 DE AGOSTO DE 2022

RAMOS DE SEGUROS	RAMOS GENERALES									
	Riesgos Diversos	Responsabilidad Civil	Robo	Fidelidad y DDD	BBB	Otros	Titulos de Propiedad	Fianzas	Oferta y Cumplimiento	Otras
BUPA PANAMÁ, S.A.	-	-	-	-	-	-	-	-	-	-
INTERAMERICANA FIANZAS Y SEGUROS, S.A.	146,889	144,854	-	-	-	2,035	-	7,650,616	6,575,028	1,075,588
LA REGIONAL DE SEGUROS, S.A	427,878	129,102	6,870	13,088	-	278,818	-	664,119	465,336	198,783
SUB-TOTAL	574,767	273,956	6,870	13,088	-	280,853	-	8,314,736	7,040,364	1,274,372
TOTAL	109,650,703	29,212,046	1,420,950	8,014,248	3,915,279	67,088,179	-	79,152,196	45,688,370	33,463,826



SUPERINTENDENCIA DE SEGUROS Y REASEGUROS DE PANAMA
SINIESTROS PAGADOS DE SEGURO DIRECTO TOTALES LOCAL Y EXTERIOR
AL 31 DE AGOSTO DE 2022

RAMOS DE SEGUROS	GRAN TOTAL	RAMOS VIDA													
		TOTAL VIDA	Vida Individual	Primer año	Renovación	Accidentes Personales	Individual	Grupo	Invalidez	Salud	Individual	Grupo	Colectivos de Vida	Colectivo de vida	Colectivo de Deudores
ACERTA SEGUROS	5,977,008.24	2,217,000.93	51,500.00	-	51,500.00	16,838.34	198.27	16,640.07	-	1,930,372.38	353,078.39	1,577,293.99	218,290.21	202,990	15,300
ALIADO SEGUROS	2,604,154.40	521,803.04	-	-	-	82,645.82	3,835.68	78,810.14	-	-	-	-	439,157.22	276,446	129,401
ASEGURADORA ANCON, S.A	19,829,730.02	9,097,826.26	291,236.34	-	291,236.34	351,406.39	68,981.78	282,424.61	-	7,059,263.08	5,512,060.24	1,547,202.84	1,395,920.45	370,895	1,025,026
ASEGURADORA GLOBAL, S.A	7,586,380.29	4,510,448.49	500.00	500.00	-	-	-	-	-	-	-	-	4,509,948.49	-	4,509,948
ASSA COMPAÑÍA DE SEGUROS, S.A	101,219,944.75	53,346,925.17	10,728,744.89	10,726,432.97	2,311.92	692,778.28	111,461.86	581,316.42	-	35,186,768.78	15,222,200.46	19,964,568.32	6,738,633.22	2,737,254	4,001,379
BANESCO SEGUROS, S.A.	8,895,089.89	1,442,554.15	300,096.79	300,096.79	-	599.20	500.00	99.20	-	-	-	-	1,141,858.16	478,727	663,131
CHUBB SEGUROS PANAMA, S.A.	1,177,368.33	142,111.60	-	-	-	142,111.60	-	142,111.60	-	-	-	-	-	-	-
COMPAÑÍA INTERNACIONAL DE SEGUROS, S.A	83,794,118.08	48,555,474.07	6,374,286.40	(25,801.22)	6,400,087.62	650,464.10	126,552.66	523,911.44	-	24,119,535.51	20,325,511.70	3,794,023.81	17,411,188.06	1,764,244	15,646,944
GENERAL DE SEGUROS, S.A.	7,244,553.26	4,739,359.07	-	-	-	-	-	-	-	-	-	-	4,739,359.07	4,739,359	-
MAPFRE PANAMÁ, S.A	115,406,489.32	60,324,901.19	4,364,089.36	717,493.73	3,646,595.63	187,579.00	73,228.45	114,350.55	-	44,666,311.92	16,611,495.13	28,054,816.79	11,106,920.91	3,655,832	7,451,089
MERCANTIL PANAMÁ SEGUROS, S.A	14,560,755.54	14,484,198.60	3,371.96	3,371.96	-	-	-	-	-	14,480,826.64	14,480,826.64	-	-	-	-
MULTIBANK SEGUROS, S.A	4,461,328.87	1,910,023.84	20,000.00	-	20,000.00	20,000.00	20,000.00	-	-	-	-	-	1,870,023.84	35,411	1,834,613
NACIONAL DE SEGUROS DE PANAMA Y CENTROAMÉRICA	1,069,014.55	174,757.22	-	-	-	6,510.81	245.25	6,265.56	-	-	-	-	168,246.41	150,161	18,085
ÓPTIMA COMPAÑÍA DE SEGUROS, S.A.	6,168,569.73	1,197,207.94	323,352.04	323,352.04	-	113,418.48	2,914.06	110,504.42	-	-	-	-	760,437.42	321,803	438,635
PAN AMERICAN LIFE INSURANCE DE PANAMÁ, S.A	56,139,641.23	56,139,641.23	4,979,589.45	-	4,979,589.45	631,583.10	309,493.18	322,089.92	-	47,449,229.09	7,218,349.68	40,230,879.41	3,079,239.59	2,770,870	308,369
SAGICOR PANAMÁ, S.A	2,029,157.94	2,029,157.94	-	-	-	100,273.38	-	100,273.38	-	1,828,149.43	1,071,808.47	756,340.96	100,735.13	98,810	1,925
SEGUROS FEDPA, S.A	13,163,787.71	1,954,366.54	-	-	-	162,038.59	162,038.59	-	-	118,923.64	-	118,923.64	1,673,404.31	1,079,962	593,442
SEGUROS SURAMERICANA, S.A	52,789,069.38	13,082,175.28	5,146,632.81	261,108.33	4,885,524.48	218,899.53	218,899.53	-	-	2,602.04	2,602.04	-	7,714,040.90	2,269,759	5,444,282
VIVIR COMPAÑÍA DE SEGUROS, SA.	5,775,263.87	5,775,263.87	-	-	-	14,774.97	-	14,774.97	-	5,695,239.49	4,697,955.33	997,284.16	65,249.41	65,249	-
WORLDWIDE MEDICAL ASSURANCE, LTD	23,058,792.18	23,058,792.18	2,315,000.00	375,000.00	1,940,000.00	1,302.99	-	1,302.99	-	20,552,662.67	13,696,743.95	6,855,918.72	189,826.52	189,827	-
SUB-TOTAL	\$532,950,217.58	\$304,703,988.61	\$34,898,400.04	\$12,681,554.60	\$22,216,845.44	\$3,393,224.58	\$1,098,349.31	\$2,294,875.27	\$0.00	\$203,089,884.67	\$99,192,632.03	\$103,897,252.64	\$63,322,479.32	21,207,599	42,081,570



SUPERINTENDENCIA DE SEGUROS Y REASEGUROS DE PANAMA
SINIESTROS PAGADOS DE SEGURO DIRECTO TOTALES LOCAL Y EXTERIOR
AL 31 DE AGOSTO DE 2022

RAMOS DE SEGUROS	GRAN TOTAL	RAMOS VIDA													
		TOTAL VIDA	Vida Individual	Primer año	Renovación	Accidentes Personales	Individual	Grupo	Invalidez	Salud	Individual	Grupo	Colectivos de Vida	Colectivo de vida	Colectivo de Deudores
BUPA PANAMÁ, S.A.	5,369,001.85	5,369,001.85	-	-	-	-	-	-	-	5,369,001.85	4,519,433.24	849,568.61	-	-	-
INTERAMERICANA FIANZAS Y SEGUROS, S.A.	107,746.90	83,486.96	-	-	-	1,275.59	-	1,275.59	-	-	-	-	82,211.37	-	82,211
LA REGIONAL DE SEGUROS, S.A	4,655,010.49	1,981,992.43	22,100.00	22,100.00	-	741,417.46	-	741,417.46	-	1,170,460.40	1,144,316.89	26,143.51	48,014.57	48,015	-
SUB-TOTAL	10,131,759.24	7,434,481.24	22,100.00	22,100.00	-	742,693.05	-	742,693.05	-	6,539,462.25	5,663,750.13	875,712.12	130,225.94	48,015	82,211
TOTAL	\$543,081,976.82	\$312,138,469.85	\$34,920,500.04	\$12,703,654.60	\$22,216,845.44	\$4,135,917.63	\$1,098,349.31	\$3,037,568.32	\$0.00	\$209,629,346.92	\$104,856,382.16	\$104,772,964.76	\$63,452,705.26	21,255,614	42,163,781



SUPERINTENDENCIA DE SEGUROS Y REASEGUROS DE PANAMA
SINIESTROS PAGADOS DE SEGURO DIRECTO TOTALES LOCAL Y EXTERIOR
AL 31 DE AGOSTO DE 2022

RAMOS DE SEGUROS	RAMOS GENERALES											
	TOTAL GENERALES	Incendio y Líneas Aliadas	Residencial	Comercial	Industrial	Vida Industrial	Anualidades	Rentas Vitalicias	Pérdida de Ingresos	Multirisgo	Residencial	Comercial e Industrial
ACERTA SEGUROS	3,760,007	178,714	121,053	57,661	-	-	-	-	-	73,065	18,362	54,704
ALIADO SEGUROS	2,082,351	187,778	13,161	174,618	-	-	-	-	-	61,488	36,838	24,650
ASEGURADORA ANCON, S.A	10,731,904	528,723	78,596	445,912	4,215	-	-	-	-	60,234	9,407	50,827
ASEGURADORA GLOBAL, S.A	3,075,932	22,467	22,467	-	-	-	-	-	-	-	-	-
ASSA COMPAÑÍA DE SEGUROS, S.A	47,873,020	17,245,418	2,985,235	14,260,183	-	-	-	-	-	1,208,684	752,576	456,108
BANESCO SEGUROS, S.A.	7,452,536	70,583	-	70,583	-	-	-	-	-	212,397	7,133	205,264
CHUBB SEGUROS PANAMA, S.A.	1,035,257	882,327	-	882,327	-	-	-	-	-	8,115	-	8,115
COMPAÑÍA INTERNACIONAL DE SEGUROS, S.A	35,238,644	4,031,080	4,031,080	-	-	-	-	-	-	49,276	49,276	-
GENERAL DE SEGUROS, S.A.	2,505,194	481,087	481,087	-	-	-	-	-	-	2,479	2,153	326
MAPFRE PANAMÁ, S.A	55,081,588	1,470,830	-	1,470,830	-	-	-	-	-	-	-	-
MERCANTIL PANAMÁ SEGUROS, S.A	76,557	-	-	-	-	-	-	-	-	20,323	500	19,823
MULTIBANK SEGUROS, S.A	2,551,305	8,470	7,426	1,045	-	-	-	-	-	8,133	-	8,133
NACIONAL DE SEGUROS DE PANAMA Y CENTROAMÉRICA	894,257	81,373	66,614	14,759	-	-	-	-	-	-	-	-
ÓPTIMA COMPAÑÍA DE SEGUROS, S.A.	4,971,362	1,247,383	199,115	956,897	91,371	-	-	-	-	77,976	23,544	54,432
PAN AMERICAN LIFE INSURANCE DE PANAMÁ, S.A	-	-	-	-	-	-	-	-	-	-	-	-
SAGICOR PANAMÁ, S.A	-	-	-	-	-	-	-	-	-	-	-	-
SEGUROS FEDPA, S.A	11,209,421	82,476	3,112	79,364	-	-	-	-	-	-	-	-
SEGUROS SURAMERICANA, S.A	39,706,894	8,270,155	6,395,113	1,875,042	-	-	-	-	-	-	-	-
VIVIR COMPAÑÍA DE SEGUROS, SA.	-	-	-	-	-	-	-	-	-	-	-	-
WORLDWIDE MEDICAL ASSURANCE, LTD	-	-	-	-	-	-	-	-	-	-	-	-
SUB-TOTAL	228,246,229	34,788,866	14,404,059	20,289,221	95,586	-	-	-	-	1,782,170	899,789	882,381



SUPERINTENDENCIA DE SEGUROS Y REASEGUROS DE PANAMA
SINIESTROS PAGADOS DE SEGURO DIRECTO TOTALES LOCAL Y EXTERIOR
AL 31 DE AGOSTO DE 2022

RAMOS DE SEGUROS	RAMOS GENERALES											
	TOTAL GENERALES	Incendio y Líneas Aliadas	Residencial	Comercial	Industrial	Vida Industrial	Anualidades	Rentas Vitalicias	Pérdida de Ingresos	Multiriesgo	Residencial	Comercial e Industrial
BUPA PANAMÁ, S.A.	-	-	-	-	-	-	-	-	-	-	-	-
INTERAMERICANA FIANZAS Y SEGUROS, S.A.	24,260	-	-	-	-	-	-	-	-	-	-	-
LA REGIONAL DE SEGUROS, S.A	2,673,018	272,882	272,882	-	-	-	-	-	-	34,722	13,351	21,371
SUB-TOTAL	2,697,278	272,882	272,882	-	-	-	-	-	-	34,722	13,351	21,371
TOTAL	230,943,507	35,061,748	14,676,941	20,289,221	95,586	-	-	-	-	1,816,892	913,140	903,752



SUPERINTENDENCIA DE SEGUROS Y REASEGUROS DE PANAMA
SINIESTROS PAGADOS DE SEGURO DIRECTO TOTALES LOCAL Y EXTERIOR
AL 31 DE AGOSTO DE 2022

RAMOS DE SEGUROS	RAMOS GENERALES														
	Transporte de Carga	Terrestre	Marítimo	Aéreo	Casco	Marítimo	Aéreo	Automóvil	Ramos Técnicos	TRC TRM	Equipo Electrónico	Caldera y Maquinaria	Rotura de Maquinaria	Equipo Pesado	Vidrios
ACERTA SEGUROS	192,925	434	-	192,491	2,618	2,618	-	2,956,403	22,994	16,341	2,070	-	644	3,939	-
ALIADO SEGUROS	374,958	374,958	-	-	25,988	187	25,802	784,916	33,409	3,507	4,594	-	10,675	14,633	-
ASEGURADORA ANCON, S.A	96,297	96,297	-	-	40,608	40,608	-	9,763,974	(112,173)	14,138	458	-	33,134	(159,903)	-
ASEGURADORA GLOBAL, S.A	-	-	-	-	-	-	-	3,015,415	-	-	-	-	-	-	-
ASSA COMPAÑÍA DE SEGUROS, S.A	787,909	200,892	587,017	-	277,635	272,289	5,346	22,071,086	281,816	90,114	72,507	-	119,196	-	-
BANESCO SEGUROS, S.A.	118,610	118,610	-	-	7,889	7,889	-	2,068,481	49,385	792	22,577	-	14,555	11,461	-
CHUBB SEGUROS PANAMA, S.A.	96,948	-	96,948	-	-	-	-	-	182	182	-	-	-	-	-
COMPAÑÍA INTERNACIONAL DE SEGUROS, S.A	1,994,273	1,994,273	-	-	327,966	69,364	258,603	14,377,073	140,298	(7,267)	65,094	-	(26)	82,497	-
GENERAL DE SEGUROS, S.A.	14,163	14,163	-	-	-	-	-	1,056,901	1,533	1,803	(270)	-	-	-	-
MAPFRE PANAMÁ, S.A	310,979	310,979	-	-	3,016,106	2,892,606	123,500	23,194,795	283,149	187,896	33,202	-	24,725	37,325	-
MERCANTIL PANAMÁ SEGUROS, S.A	-	-	-	-	-	-	-	34,576	-	-	-	-	-	-	-
MULTIBANK SEGUROS, S.A	2,352	2,352	-	-	805,939	23	805,916	1,694,602	600	600	-	-	-	-	-
NACIONAL DE SEGUROS DE PANAMA Y CENTROAMÉRICA	20,181	3,828	16,353	-	72,231	72,033	198	338,161	320	320	-	-	-	-	-
ÓPTIMA COMPAÑÍA DE SEGUROS, S.A.	86,311	45,421	40,890	-	21,417	21,417	-	2,374,009	384,748	6,172	75,809	-	721	302,047	-
PAN AMERICAN LIFE INSURANCE DE PANAMÁ, S.A	-	-	-	-	-	-	-	-	-	-	-	-	-	-	-
SAGICOR PANAMÁ, S.A	-	-	-	-	-	-	-	-	-	-	-	-	-	-	-
SEGUROS FEDPA, S.A	13,343	14,093	(750)	-	354	354	-	11,094,648	9	-	-	-	-	9	-
SEGUROS SURAMERICANA, S.A	206,651	146,513	60,138	-	-	-	-	27,321,107	397,148	168,985	33,049	-	172,718	22,396	-
VIVIR COMPAÑÍA DE SEGUROS, SA.	-	-	-	-	-	-	-	-	-	-	-	-	-	-	-
WORLDWIDE MEDICAL ASSURANCE, LTD	-	-	-	-	-	-	-	-	-	-	-	-	-	-	-
SUB-TOTAL	4,315,900	3,322,813	800,595	192,491	4,598,753	3,379,388	1,219,364	122,146,148	1,483,419	483,583	309,090	-	376,342	314,404	-



SUPERINTENDENCIA DE SEGUROS Y REASEGUROS DE PANAMA
SINIESTROS PAGADOS DE SEGURO DIRECTO TOTALES LOCAL Y EXTERIOR
AL 31 DE AGOSTO DE 2022

RAMOS DE SEGUROS	RAMOS GENERALES														
	Transporte de Carga	Terrestre	Marítimo	Aéreo	Casco	Marítimo	Aéreo	Automóvil	Ramos Técnicos	TRC TRM	Equipo Electrónico	Caldera y Maquinaria	Rotura de Maquinaria	Equipo Pesado	Vidrios
BUPA PANAMÁ, S.A.	-	-	-	-	-	-	-	-	-	-	-	-	-	-	-
INTERAMERICANA FIANZAS Y SEGUROS, S.A.	-	-	-	-	-	-	-	-	-	-	-	-	-	-	-
LA REGIONAL DE SEGUROS, S.A	6,791	6,791	-	-	2,852	2,852	-	2,021,339	78,161	9,473	-	-	-	68,687	-
SUB-TOTAL	6,791	6,791	-	-	2,852	2,852	-	2,021,339	78,161	9,473	-	-	-	68,687	-
TOTAL	4,322,691	3,329,604	800,595	192,491	4,601,604	3,382,240	1,219,364	124,167,486	1,561,580	493,056	309,090	-	376,342	383,091	-



SUPERINTENDENCIA DE SEGUROS Y REASEGUROS DE PANAMA
SINIESTROS PAGADOS DE SEGURO DIRECTO TOTALES LOCAL Y EXTERIOR
AL 31 DE AGOSTO DE 2022

RAMOS DE SEGUROS	RAMOS GENERALES									
	Riesgos Diversos	Responsabilidad Civil	Robo	Fidelidad y DDD	BBB	Otros	Titulos de Propiedad	Fianzas	Oferta y Cumplimiento	Otras
ACERTA SEGUROS	51,293	38,584	1,964	10,737	-	8	-	281,996	98,857	183,139
ALIADO SEGUROS	172,178	105,007	16	-	-	67,155	-	441,637	432,895	8,742
ASEGURADORA ANCON, S.A	289,279	189,492	16,836	-	-	82,951	-	64,961	-	64,961
ASEGURADORA GLOBAL, S.A	33,949	-	-	-	-	33,949	-	4,100	-	4,100
ASSA COMPAÑÍA DE SEGUROS, S.A	3,083,168	1,459,036	55,950	746,239	360,217	461,726	-	2,917,303	2,677,128	240,175
BANESCO SEGUROS, S.A.	228,881	152,879	21,825	54,176	-	-	-	4,696,311	564	4,695,747
CHUBB SEGUROS PANAMA, S.A.	42,095	42,095	-	-	-	-	-	5,590	-	5,590
COMPAÑÍA INTERNACIONAL DE SEGUROS, S.A	9,489,648	1,093,729	157,242	35,184	-	8,203,493	-	4,829,030	166,614	4,662,416
GENERAL DE SEGUROS, S.A.	949,031	66,360	12,482	-	-	870,189	-	-	-	-
MAPFRE PANAMÁ, S.A	4,946,012	368,511	64,899	143,825	-	4,368,776	-	21,859,716	16,284,855	5,574,861
MERCANTIL PANAMÁ SEGUROS, S.A	21,657	15,827	-	-	-	5,830	-	-	-	-
MULTIBANK SEGUROS, S.A	31,210	7,808	-	-	-	23,402	-	-	-	-
NACIONAL DE SEGUROS DE PANAMA Y CENTROAMÉRICA	70,494	5,264	-	1,215	-	64,015	-	311,497	311,497	-
ÓPTIMA COMPAÑÍA DE SEGUROS, S.A.	642,033	194,668	16,051	-	70,000	361,313	-	137,484	22,668	114,816
PAN AMERICAN LIFE INSURANCE DE PANAMÁ, S.A	-	-	-	-	-	-	-	-	-	-
SAGICOR PANAMÁ, S.A	-	-	-	-	-	-	-	-	-	-
SEGUROS FEDPA, S.A	18,546	477	18,069	-	-	-	-	44	-	44
SEGUROS SURAMERICANA, S.A	1,302,370	807,126	72,466	37,820	-	384,959	-	2,209,464	-	2,209,464
VIVIR COMPAÑÍA DE SEGUROS, SA.	-	-	-	-	-	-	-	-	-	-
WORLDWIDE MEDICAL ASSURANCE, LTD	-	-	-	-	-	-	-	-	-	-
SUB-TOTAL	21,371,843	4,546,863	437,801	1,029,197	430,217	14,927,765	-	37,759,131	19,995,077	17,764,054



SUPERINTENDENCIA DE SEGUROS Y REASEGUROS DE PANAMA
SINIESTROS PAGADOS DE SEGURO DIRECTO TOTALES LOCAL Y EXTERIOR
AL 31 DE AGOSTO DE 2022

RAMOS DE SEGUROS	RAMOS GENERALES									
	Riesgos Diversos	Responsabilidad Civil	Robo	Fidelidad y DDD	BBB	Otros	Titulos de Propiedad	Fianzas	Oferta y Cumplimiento	Otras
BUPA PANAMÁ, S.A.	-	-	-	-	-	-	-	-	-	-
INTERAMERICANA FIANZAS Y SEGUROS, S.A.	577	577	-	-	-	-	-	23,683	23,683	-
LA REGIONAL DE SEGUROS, S.A	20,361	10,589	250	-	-	9,522	-	235,912	235,912	-
SUB-TOTAL	20,938	11,166	250	-	-	9,522	-	259,595	259,595	-
TOTAL	21,392,780	4,558,029	438,051	1,029,197	430,217	14,937,287	-	38,018,726	20,254,672	17,764,054



SUPERINTENDENCIA DE SEGUROS Y REASEGUROS DE PANAMA
SINIESTROS PAGADOS DE SEGURO DIRECTO TOTAL POR PRIMA DEVENGADA
AL 31 DE AGOSTO DE 2022

RAMOS DE SEGUROS	GRAN TOTAL	RAMOS VIDA													
		TOTAL VIDA	Vida Individual	Primer año	Renovación	Accidentes Personales	Individual	Grupo	Invalidez	Salud	Individual	Grupo	Colectivos de Vida	Colectivo de vida	Colectivo de Deudores
ACERTA SEGUROS	0.34	0.64	(0.64)	-	(0.66)	0.09	0.01	0.10	-	0.80	0.72	0.82	0.23	0.26	0.09
ALIADO SEGUROS	0.15	0.25	-	-	-	0.18	0.11	0.18	-	-	-	-	0.27	0.26	0.24
ASEGURADORA ANCON, S.A	0.57	0.67	0.34	-	0.46	0.44	0.26	0.53	-	0.82	0.80	0.95	0.42	0.46	0.41
ASEGURADORA GLOBAL, S.A	0.33	0.37	0.01	0.01	-	-	-	-	-	-	-	-	0.37	-	0.37
ASSA COMPAÑÍA DE SEGUROS, S.A	0.41	0.46	0.32	3.79	0.00	0.34	0.23	0.38	-	0.74	0.70	0.78	0.20	0.38	0.15
BANESCO SEGUROS, S.A.	0.60	0.19	0.23	0.58	-	0.01	0.01	0.00	-	-	-	-	0.18	2.44	0.11
CHUBB SEGUROS PANAMA, S.A.	0.16	0.10	-	-	-	0.10	-	0.10	-	-	-	-	-	-	-
COMPAÑÍA INTERNACIONAL DE SEGUROS, S.A	0.46	0.55	0.34	(0.01)	0.38	0.20	0.38	0.18	-	0.68	0.71	0.58	0.58	0.51	0.58
GENERAL DE SEGUROS, S.A.	0.19	0.23	-	-	-	-	-	-	-	-	-	-	0.24	-	-
MAPFRE PANAMÁ, S.A	0.64	0.70	0.29	0.53	0.27	0.37	0.27	0.49	-	0.80	0.75	0.84	0.75	0.51	0.96
MERCANTIL PANAMÁ SEGUROS, S.A	0.53	0.57	0.01	0.01	-	-	-	-	-	0.59	0.59	-	-	-	-
MULTIBANK SEGUROS, S.A	0.29	0.29	0.07	-	0.08	0.04	0.04	-	-	-	-	-	0.32	0.35	0.32
NACIONAL DE SEGUROS DE PANAMÁ Y CENTROAMÉRICA	0.09	0.25	-	-	-	0.05	0.01	0.08	-	-	-	-	0.43	0.43	0.40
ÓPTIMA COMPAÑÍA DE SEGUROS, S.A.	0.44	0.62	1.20	3.72	-	0.37	0.07	0.41	-	-	-	-	0.56	0.92	0.43
PAN AMERICAN LIFE INSURANCE DE PANAMÁ, S.A	0.59	0.59	0.24	-	0.28	0.39	0.37	0.41	-	0.76	0.56	0.81	0.28	0.26	0.50
SAGICOR PANAMÁ, S.A	0.75	0.75	-	-	-	1.18	-	1.18	-	1.15	1.18	1.10	0.17	0.20	0.02
SEGUROS FEDPA, S.A	0.51	0.36	-	-	-	0.10	0.16	-	-	2.83	-	2.83	0.44	0.43	0.46
SEGUROS SURAMERICANA, S.A	0.55	0.38	0.45	0.07	0.65	0.06	0.06	-	-	0.01	0.01	-	0.41	0.19	0.79
VIVIR COMPAÑÍA DE SEGUROS, SA.	0.88	0.88	-	-	-	0.90	-	0.90	-	0.88	0.92	0.75	0.48	0.48	-
WORLDWIDE MEDICAL ASSURANCE, LTD	0.80	0.80	0.55	0.51	0.55	-	-	-	-	0.84	0.81	0.89	1.36	1.36	-
SUB-TOTAL	0.49	0.54	0.33	0.85	0.24	0.20	0.14	0.25	-	0.75	0.70	0.81	0.38	0.45	0.36



SUPERINTENDENCIA DE SEGUROS Y REASEGUROS DE PANAMA
SINIESTROS PAGADOS DE SEGURO DIRECTO TOTAL POR PRIMA DEVENGADA
AL 31 DE AGOSTO DE 2022

RAMOS DE SEGUROS	GRAN TOTAL	RAMOS VIDA													
		TOTAL VIDA	Vida Individual	Primer año	Renovación	Accidentes Personales	Individual	Grupo	Invalidez	Salud	Individual	Grupo	Colectivos de Vida	Colectivo de vida	Colectivo de Deudores
BUPA PANAMÁ, S.A.	0.76	0.76	-	-	-	-	-	-	-	0.76	0.91	0.40	-	-	-
INTERAMERICANA DE FIANZAS Y SEGUROS, S.A.	0.01	0.31	-	-	-	0.08	-	0.08	-	-	-	-	0.78	-	0.82
LA REGIONAL DE SEGUROS, S.A	0.64	0.69	0.06	0.30	-	(80.81)	-	(43.05)	-	0.49	0.51	0.17	0.39	0.39	-
SUB-TOTAL	0.42	0.73	0.04	0.14	-	105.20	-	(365.06)	-	0.69	0.78	0.38	0.56	0.37	0.82
TOTAL	0.49	0.55	0.32	0.84	0.24	0.24	0.14	0.33	-	0.75	0.71	0.80	0.38	0.45	0.36



SUPERINTENDENCIA DE SEGUROS Y REASEGUROS DE PANAMA
SINIESTROS PAGADOS DE SEGURO DIRECTO TOTAL POR PRIMA DEVENGADA
AL 31 DE AGOSTO DE 2022

RAMOS DE SEGUROS	RAMOS GENERALES											
	TOTAL GENERALES	Incendio y Líneas Aliadas	Residencial	Comercial	Industrial	Vida Industrial	Anualidades	Rentas Vitalicias	Pérdida de Ingresos	Multiriesgo	Residencial	Comercial e Industrial
ACERTA SEGUROS	0.26	0.11	0.27	0.05	-	-	-	-	-	0.45	0.28	0.57
ALIADO SEGUROS	0.13	0.16	0.06	0.18	-	-	-	-	-	0.60	0.75	0.47
ASEGURADORA ANCON, S.A	0.51	0.20	0.09	0.32	0.01	-	-	-	-	0.18	0.11	0.20
ASEGURADORA GLOBAL, S.A	0.28	0.01	0.01	-	-	-	-	-	-	-	-	-
ASSA COMPAÑÍA DE SEGUROS, S.A	0.36	0.34	0.27	0.35	-	-	-	-	-	0.64	0.57	0.80
BANESCO SEGUROS, S.A.	1.06	0.06	-	0.06	-	-	-	-	-	0.20	0.05	0.22
CHUBB SEGUROS PANAMA, S.A.	0.18	0.43	-	0.43	-	-	-	-	-	0.01	-	0.01
COMPAÑÍA INTERNACIONAL DE SEGUROS, S.A	0.37	0.19	0.19	-	-	-	-	-	-	0.14	0.14	-
GENERAL DE SEGUROS, S.A.	0.14	0.14	0.14	-	-	-	-	-	-	0.05	0.08	0.02
MAPFRE PANAMÁ, S.A	0.58	0.17	-	0.17	-	-	-	-	-	-	-	-
MERCANTIL PANAMÁ SEGUROS, S.A	0.03	-	-	-	-	-	-	-	-	0.15	0.01	0.31
MULTIBANK SEGUROS, S.A	0.29	0.01	0.01	0.00	-	-	-	-	-	0.52	-	1.22
NACIONAL DE SEGUROS DE PANAMÁ Y CENTROAMÉRICA	0.08	0.04	0.18	0.01	-	-	-	-	-	-	-	-
ÓPTIMA COMPAÑÍA DE SEGUROS, S.A.	0.41	0.46	0.22	0.80	0.15	-	-	-	-	0.27	0.19	0.33
PAN AMERICAN LIFE INSURANCE DE PANAMÁ, S.A	-	-	-	-	-	-	-	-	-	-	-	-
SAGICOR PANAMÁ, S.A	-	-	-	-	-	-	-	-	-	-	-	-
SEGUROS FEDPA, S.A	0.55	0.32	0.01	-	-	-	-	-	-	-	-	-
SEGUROS SURAMERICANA, S.A	0.64	0.53	0.48	0.83	-	-	-	-	-	-	-	-
VIVIR COMPAÑÍA DE SEGUROS, SA.	-	-	-	-	-	-	-	-	-	-	-	-
WORLDWIDE MEDICAL ASSURANCE, LTD	-	-	-	-	-	-	-	-	-	-	-	-
SUB-TOTAL	0.43	0.30	0.26	0.33	0.10	-	-	-	-	0.34	0.40	0.29



SUPERINTENDENCIA DE SEGUROS Y REASEGUROS DE PANAMA
SINIESTROS PAGADOS DE SEGURO DIRECTO TOTAL POR PRIMA DEVENGADA
AL 31 DE AGOSTO DE 2022

RAMOS DE SEGUROS	RAMOS GENERALES											
	TOTAL GENERALES	Incendio y Líneas Aliadas	Residencial	Comercial	Industrial	Vida Industrial	Anualidades	Rentas Vitalicias	Pérdida de Ingresos	Multiriesgo	Residencial	Comercial e Industrial
BUPA PANAMÁ, S.A.	-	-	-	-	-	-	-	-	-	-	-	-
INTERAMERICANA DE FIANZAS Y SEGUROS, S.A.	0.00	-	-	-	-	-	-	-	-	-	-	-
LA REGIONAL DE SEGUROS, S.A	0.61	0.85	2.52	-	-	-	-	-	-	0.28	0.22	0.34
SUB-TOTAL	0.20	0.65	2.23	-	-	-	-	-	-	0.25	0.21	0.29
TOTAL	0.42	0.30	0.27	0.33	0.10	-	-	-	-	0.34	0.39	0.29



SUPERINTENDENCIA DE SEGUROS Y REASEGUROS DE PANAMA
SINIESTROS PAGADOS DE SEGURO DIRECTO TOTAL POR PRIMA DEVENGADA
AL 31 DE AGOSTO DE 2022

RAMOS DE SEGUROS	Transporte de Carga	RAMOS GENERALES													
		Terrestre	Marítimo	Aéreo	Casco	Marítimo	Aéreo	Automóvil	Ramos Técnicos	TRC TRM	Equipo Electrónico	Caldera y Maquinaria	Rotura de Maquinaria	Equipo Pesado	Vidrios
ACERTA SEGUROS	0.34	0.02	-	1.51	0.00	0.02	-	0.68	0.03	0.02	0.32	-	0.01	0.08	-
ALIADO SEGUROS	0.58	0.58	-	-	2.07	0.02	26.62	0.56	0.03	0.00	0.18	-	0.49	0.22	-
ASEGURADORA ANCON, S.A	0.12	0.14	-	-	0.05	0.21	-	0.66	(0.37)	0.11	0.02	-	0.83	(1.44)	-
ASEGURADORA GLOBAL, S.A	-	-	-	-	-	-	-	0.69	-	-	-	-	-	-	-
ASSA COMPAÑÍA DE SEGUROS, S.A	0.14	0.16	0.14	-	0.05	0.15	0.00	0.64	0.11	0.05	0.20	-	0.29	-	-
BANESCO SEGUROS, S.A.	0.65	0.65	-	-	0.11	0.11	-	0.63	0.13	0.00	2.03	-	(7.88)	0.07	-
CHUBB SEGUROS PANAMA, S.A.	0.12	-	0.12	-	-	-	-	-	0.00	0.00	-	-	-	-	-
COMPAÑÍA INTERNACIONAL DE SEGUROS, S.A	0.39	0.39	-	-	0.15	0.06	0.26	0.78	0.05	(0.00)	0.62	-	(0.00)	0.28	-
GENERAL DE SEGUROS, S.A.	0.13	1.84	-	-	-	-	-	0.60	0.01	0.06	(0.00)	-	-	-	-
MAPFRE PANAMÁ, S.A	0.08	0.08	-	-	0.29	0.70	0.02	0.80	0.17	0.13	0.49	-	0.45	0.22	-
MERCANTIL PANAMÁ SEGUROS, S.A	-	-	-	-	-	-	-	0.79	-	-	-	-	-	-	-
MULTIBANK SEGUROS, S.A	0.41	0.41	-	-	0.24	0.00	1.03	0.60	0.00	0.00	-	-	-	-	-
NACIONAL DE SEGUROS DE PANAMÁ Y CENTROAMÉRICA	0.42	0.51	0.41	-	0.21	0.41	0.00	0.41	0.00	0.00	-	-	-	-	-
ÓPTIMA COMPAÑÍA DE SEGUROS, S.A.	0.25	0.52	0.16	-	0.03	0.03	-	0.78	0.59	0.02	2.76	-	0.01	1.89	-
PAN AMERICAN LIFE INSURANCE DE PANAMÁ, S.A	-	-	-	-	-	-	-	-	-	-	-	-	-	-	-
SAGICOR PANAMÁ, S.A	-	-	-	-	-	-	-	-	-	-	-	-	-	-	-
SEGUROS FEDPA, S.A	0.19	0.20	-	-	0.10	0.10	-	0.57	0.00	-	-	-	-	0.00	-
SEGUROS SURAMERICANA, S.A	0.16	0.28	0.08	-	-	-	-	0.86	0.32	0.25	0.47	-	2.17	0.06	-
VIVIR COMPAÑÍA DE SEGUROS, SA.	-	-	-	-	-	-	-	-	-	-	-	-	-	-	-
WORLDWIDE MEDICAL ASSURANCE, LTD	-	-	-	-	-	-	-	-	-	-	-	-	-	-	-
SUB-TOTAL	0.22	0.26	0.12	1.50	0.19	0.29	0.10	0.72	0.10	0.04	0.34	-	0.41	0.21	-



SUPERINTENDENCIA DE SEGUROS Y REASEGUROS DE PANAMA
SINIESTROS PAGADOS DE SEGURO DIRECTO TOTAL POR PRIMA DEVENGADA
AL 31 DE AGOSTO DE 2022

RAMOS DE SEGUROS	Transporte de Carga	RAMOS GENERALES													
		Terrestre	Marítimo	Aéreo	Casco	Marítimo	Aéreo	Automóvil	Ramos Técnicos	TRC TRM	Equipo Electrónico	Caldera y Maquinaria	Rotura de Maquinaria	Equipo Pesado	Vidrios
BUPA PANAMÁ, S.A.	-	-	-	-	-	-	-	-	-	-	-	-	-	-	-
INTERAMERICANA DE FIANZAS Y SEGUROS, S.A.	-	-	-	-	-	-	-	-	-	-	-	-	-	-	-
LA REGIONAL DE SEGUROS, S.A	0.19	0.21	-	-	0.01	0.02	-	0.93	0.34	0.06	-	-	-	1.01	-
SUB-TOTAL	0.02	0.02	-	-	0.01	0.02	-	0.93	0.06	0.01	-	-	-	0.75	-
TOTAL	0.22	0.26	0.12	1.50	0.19	0.29	0.09	0.72	0.10	0.04	0.34	-	0.40	0.24	-



SUPERINTENDENCIA DE SEGUROS Y REASEGUROS DE PANAMA
SINIESTROS PAGADOS DE SEGURO DIRECTO TOTAL POR PRIMA DEVENGADA
AL 31 DE AGOSTO DE 2022

RAMOS DE SEGUROS	RAMOS GENERALES									
	Riesgos Diversos	Responsabilidad Civil	Robo	Fidelidad y DDD	BBB	Otros	Titulos de Propiedad	Fianzas	Oferta y Cumplimiento	Otras
ACERTA SEGUROS	0.05	0.04	0.07	0.14	-	0.00	-	0.06	0.03	0.14
ALIADO SEGUROS	0.02	0.10	0.00	-	-	0.01	-	0.12	0.13	0.02
ASEGURADORA ANCON, S.A	0.37	0.28	0.36	-	-	1.12	-	0.12	-	0.19
ASEGURADORA GLOBAL, S.A	0.02	-	-	-	-	0.02	-	0.00	-	0.03
ASSA COMPAÑÍA DE SEGUROS, S.A	0.12	0.17	0.19	0.10	0.19	0.06	-	0.43	0.73	0.08
BANESCO SEGUROS, S.A.	0.38	0.32	0.92	0.74	-	-	-	24.30	-	24.30
CHUBB SEGUROS PANAMA, S.A.	0.03	0.03	-	-	-	-	-	0.02	-	0.02
COMPAÑÍA INTERNACIONAL DE SEGUROS, S.A	0.35	0.16	0.45	0.22	-	0.42	-	0.29	0.29	0.29
GENERAL DE SEGUROS, S.A.	0.08	0.24	2.83	-	-	0.07	-	-	-	-
MAPFRE PANAMÁ, S.A	0.30	0.10	0.33	0.89	-	0.36	-	0.89	0.86	1.02
MERCANTIL PANAMÁ SEGUROS, S.A	0.01	0.05	-	-	-	0.00	-	-	-	-
MULTIBANK SEGUROS, S.A	0.03	0.08	-	-	-	0.04	-	-	-	-
NACIONAL DE SEGUROS DE PANAMÁ Y CENTROAMÉRICA	0.04	0.01	-	0.07	-	0.06	-	0.06	0.06	-
ÓPTIMA COMPAÑÍA DE SEGUROS, S.A.	0.22	0.15	0.11	-	0.09	0.63	-	0.10	0.03	0.19
PAN AMERICAN LIFE INSURANCE DE PANAMÁ, S.A	-	-	-	-	-	-	-	-	-	-
SAGICOR PANAMÁ, S.A	-	-	-	-	-	-	-	-	-	-
SEGUROS FEDPA, S.A	0.06	0.01	1.48	-	-	-	-	0.00	-	0.00
SEGUROS SURAMERICANA, S.A	0.18	0.29	0.21	0.67	-	0.09	-	0.53	-	0.53
VIVIR COMPAÑÍA DE SEGUROS, SA.	-	-	-	-	-	-	-	-	-	-
WORLDWIDE MEDICAL ASSURANCE, LTD	-	-	-	-	-	-	-	-	-	-
SUB-TOTAL	0.20	0.16	0.31	0.13	0.11	0.22	-	0.53	0.52	0.55



SUPERINTENDENCIA DE SEGUROS Y REASEGUROS DE PANAMA
SINIESTROS PAGADOS DE SEGURO DIRECTO TOTAL POR PRIMA DEVENGADA
AL 31 DE AGOSTO DE 2022

RAMOS DE SEGUROS	RAMOS GENERALES									
	Riesgos Diversos	Responsabilidad Civil	Robo	Fidelidad y DDD	BBB	Otros	Titulos de Propiedad	Fianzas	Oferta y Cumplimiento	Otras
BUPA PANAMÁ, S.A.	-	-	-	-	-	-	-	-	-	-
INTERAMERICANA DE FIANZAS Y SEGUROS, S.A.	0.00	0.00	-	-	-	-	-	0.00	0.00	-
LA REGIONAL DE SEGUROS, S.A	0.05	0.08	0.04	-	-	0.03	-	0.36	0.51	-
SUB-TOTAL	0.04	0.04	0.04	-	-	0.03	-	0.03	0.04	-
TOTAL	0.20	0.16	0.31	0.13	0.11	0.22	-	0.48	0.44	0.53