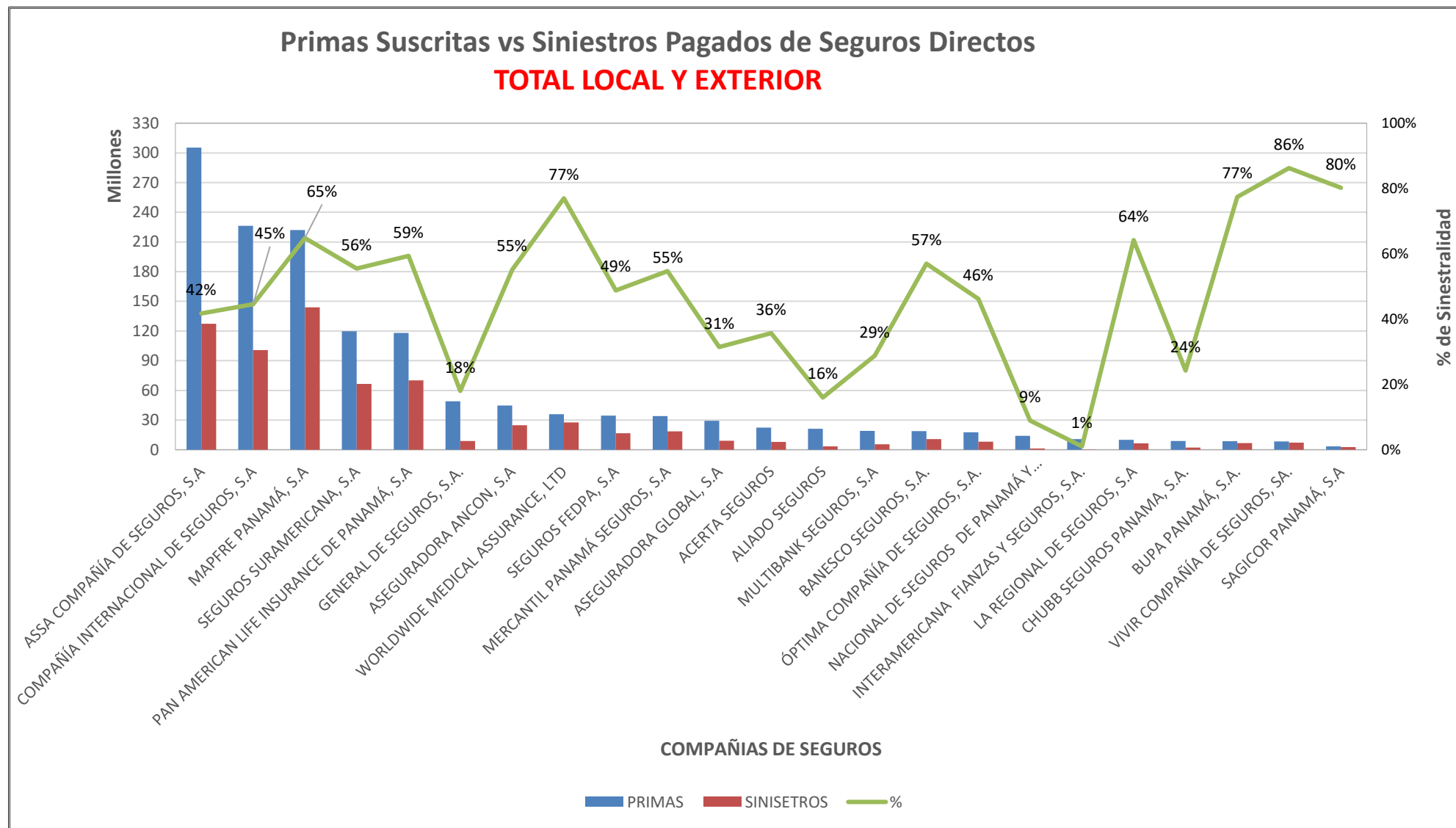
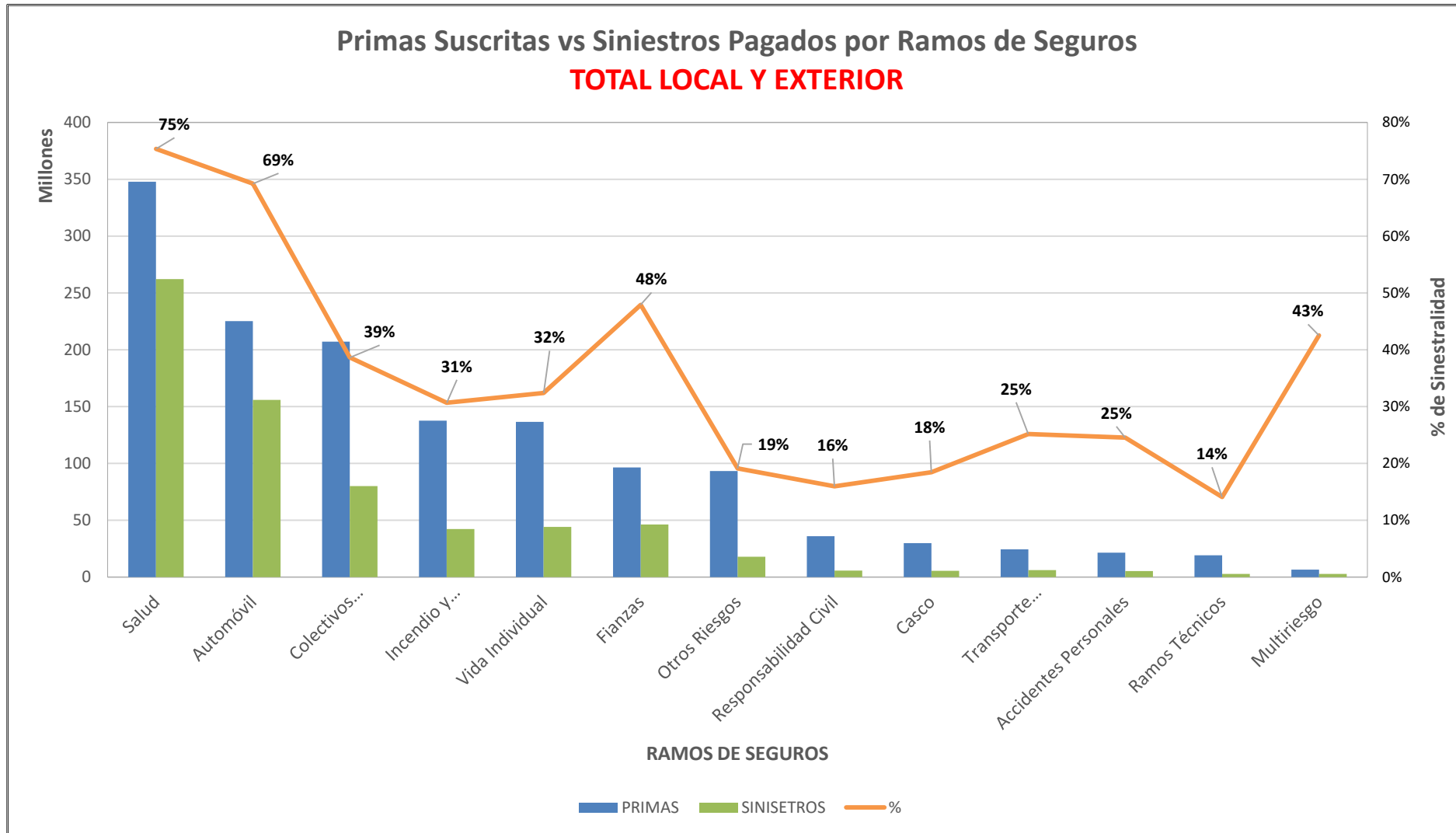




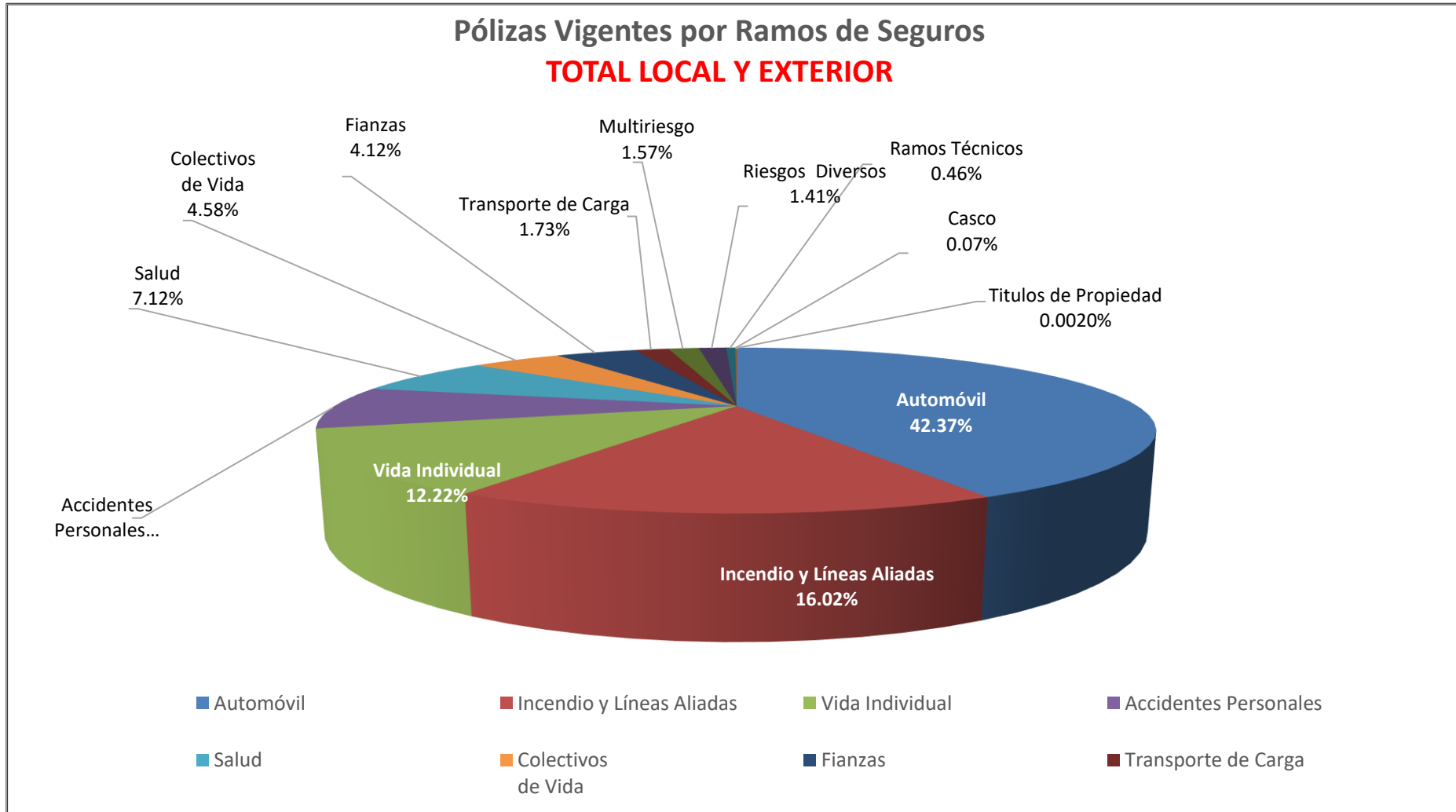
## SUPERINTENDENCIA DE SEGUROS Y REASEGUROS DE PANAMA ACUMULADO AL 31 DE OCTUBRE DE 2022



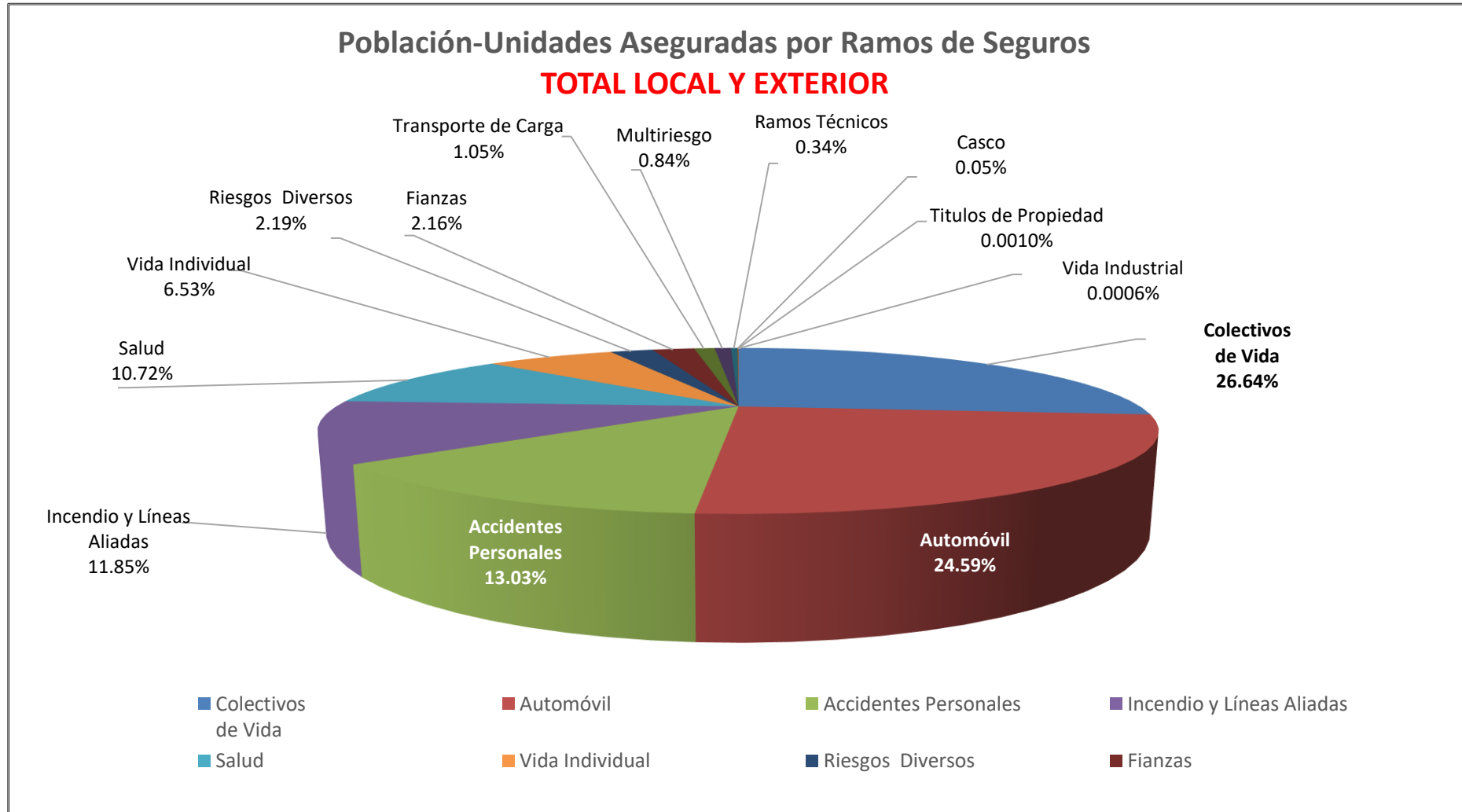
**SUPERINTENDENCIA DE SEGUROS Y REASEGUROS DE PANAMA**  
**ACUMULADO AL 31 DE OCTUBRE DE 2022**



**SUPERINTENDENCIA DE SEGUROS Y REASEGUROS DE PANAMA  
AL 31 DE OCTUBRE DE 2022**



**SUPERINTENDENCIA DE SEGUROS Y REASEGUROS DE PANAMA  
AL 31 DE OCTUBRE DE 2022**





**SUPERINTENDENCIA DE SEGUROS Y REASEGUROS DE PANAMA**  
**POBLACION-UNIDADES ASEGURADA DE SEGURO DIRECTO TOTALES LOCAL Y EXTERIOR**  
**AL 31 DE OCTUBRE DE 2022**

RAMOS DE SEGUROS	GRAN TOTAL	RAMOS VIDA													
		TOTAL VIDA	Vida Individual	Primer año	Renovación	Accidentes Personales	Individual	Grupo	Invalidez	Salud	Individual	Grupo	Colectivos de Vida	Colectivo de vida	Colectivo de Deudores
ACERTA SEGUROS	27,328	2,588	693	76	617	722	35	687	-	361	326	35	812	770	42
ALIADO SEGUROS	78,151	65,531	-	-	-	55,733	963	54,770	-	-	-	-	9,798	9,650	148
ASEGURADORA ANCON, S.A	189,657	86,723	2,971	713	2,258	49,524	424	49,100	-	11,338	4,035	7,303	22,890	22,868	22
ASEGURADORA GLOBAL, S.A	194,461	116,172	6,439	6,439	-	4,614	4,614	-	-	-	-	-	105,119	-	105,119
ASSA COMPAÑÍA DE SEGUROS, S.A	765,331	311,935	82,565	40,771	41,794	73,399	23,047	50,352	-	71,210	15,076	56,134	84,761	31,757	53,004
BANESCO SEGUROS, S.A.	65,085	27,260	5,824	3,750	2,074	1,750	1,160	590	-	34	34	-	19,652	822	18,830
CHUBB SEGUROS PANAMA, S.A.	11,041	7,915	-	-	-	3,847	-	3,847	-	-	-	-	4,068	4,068	-
COMPAÑÍA INTERNACIONAL DE SEGUROS, S.A	393,198	157,690	33,757	2,597	31,160	16,703	4,647	12,056	-	52,814	39,995	12,819	54,416	53,136	1,280
GENERAL DE SEGUROS, S.A.	147,044	86,595	-	-	-	6,855	6,855	-	-	-	-	-	79,740	-	79,740
MAPFRE PANAMÁ, S.A	400,980	223,715	29,843	9,911	19,932	11,182	969	10,213	-	102,355	28,393	73,962	80,335	80,235	100
MERCANTIL PANAMÁ SEGUROS, S.A	29,642	28,578	1,653	1,257	396	32	32	-	-	26,893	26,893	-	-	-	-
MULTIBANK SEGUROS, S.A	127,892	92,855	898	120	778	15,968	15,905	63	-	-	-	-	75,989	62	75,927
NACIONAL DE SEGUROS DE PANAMÁ Y CENTROAMÉRICA	17,371	10,653	609	141	468	1,229	386	843	-	-	-	-	8,815	5,052	3,763
ÓPTIMA COMPAÑÍA DE SEGUROS, S.A.	106,699	84,788	1,121	1,121	-	32,035	308	31,727	-	-	-	-	51,632	10,100	41,532
PAN AMERICAN LIFE INSURANCE DE PANAMÁ, S.A	346,277	346,277	21,255	3,984	17,271	27,624	8,028	19,596	-	115,812	20,283	95,529	181,586	91,844	89,742
SAGICOR PANAMÁ, S.A	21,738	21,738	1,183	116	1,067	16,957	-	16,957	-	1,352	529	823	2,246	976	1,270
SEGUROS FEDPA, S.A	559,147	383,150	154	38	116	136,840	48,079	88,761	-	172	-	172	245,984	137,502	108,482
SEGUROS SURAMERICANA, S.A	350,904	117,138	57,417	10,128	47,289	52,635	47,943	4,692	-	410	410	-	6,676	6,166	510
VIVIR COMPAÑÍA DE SEGUROS, SA.	16,247	16,247	-	-	-	50	-	50	-	13,621	9,148	4,473	2,576	-	-
WORLDWIDE MEDICAL ASSURANCE, LTD	23,131	23,131	7,001	1,676	5,325	-	-	-	-	15,683	10,567	5,116	447	447	-
<b>SUB-TOTAL</b>	<b>3,871,324</b>	<b>2,210,679</b>	<b>253,383</b>	<b>82,838</b>	<b>170,545</b>	<b>507,699</b>	<b>163,395</b>	<b>344,304</b>	<b>-</b>	<b>412,055</b>	<b>155,689</b>	<b>256,366</b>	<b>1,037,542</b>	<b>455,455</b>	<b>579,511</b>



**SUPERINTENDENCIA DE SEGUROS Y REASEGUROS DE PANAMA**  
**POBLACION-UNIDADES ASEGURADA DE SEGURO DIRECTO TOTALES LOCAL Y EXTERIOR**  
**AL 31 DE OCTUBRE DE 2022**

RAMOS DE SEGUROS	GRAN TOTAL	RAMOS VIDA													
		TOTAL VIDA	Vida Individual	Primer año	Renovación	Accidentes Personales	Individual	Grupo	Invalidez	Salud	Individual	Grupo	Colectivos de Vida	Colectivo de vida	Colectivo de Deudores
BUPA PANAMÁ, S.A.	3,395	3,395	-	-	-	-	-	-	-	3,395	2,377	1,018	-	-	-
INTERAMERICANA DE FIANZAS Y SEGUROS, S.A.	4,547	1,866	168	121	47	391	5	386	-	-	-	-	1,307	-	1,307
LA REGIONAL DE SEGUROS, S.A	20,585	4,225	1,204	322	882	224	34	190	-	2,737	2,520	217	60	60	-
<b>SUB-TOTAL</b>	<b>28,527</b>	<b>9,486</b>	<b>1,372</b>	<b>443</b>	<b>929</b>	<b>615</b>	<b>39</b>	<b>576</b>	<b>-</b>	<b>6,132</b>	<b>4,897</b>	<b>1,235</b>	<b>1,367</b>	<b>60</b>	<b>1,307</b>
<b>TOTAL</b>	<b>3,899,851</b>	<b>2,220,165</b>	<b>254,755</b>	<b>83,281</b>	<b>171,474</b>	<b>508,314</b>	<b>163,434</b>	<b>344,880</b>	<b>-</b>	<b>418,187</b>	<b>160,586</b>	<b>257,601</b>	<b>1,038,909</b>	<b>455,515</b>	<b>580,818</b>



**SUPERINTENDENCIA DE SEGUROS Y REASEGUROS DE PANAMA**  
**POBLACION-UNIDADES ASEGURADA DE SEGURO DIRECTO TOTALES LOCAL Y EXTERIOR**  
**AL 31 DE OCTUBRE DE 2022**

RAMOS DE SEGUROS	RAMOS GENERALES											
	TOTAL GENERALES	Incendio y Líneas Aliadas	Residencial	Comercial	Industrial	Vida Industrial	Anualidades	Rentas Vitalicias	Pérdida de Ingresos	Multirisgo	Residencial	Comercial e Industrial
ACERTA SEGUROS	24,740	2,708	2,550	157	1	24	-	-	-	713	418	295
ALIADO SEGUROS	12,620	1,868	1,001	859	8	-	-	-	-	601	450	151
ASEGURADORA ANCON, S.A	102,934	7,210	3,916	3,070	224	-	-	-	-	1,651	873	778
ASEGURADORA GLOBAL, S.A	78,289	26,083	25,805	278	-	-	-	-	-	-	-	-
ASSA COMPAÑÍA DE SEGUROS, S.A	453,396	190,144	146,833	43,311	-	-	-	-	-	22,467	17,718	4,749
BANESCO SEGUROS, S.A.	37,825	9,706	-	9,706	-	-	-	-	-	1,992	939	1,053
CHUBB SEGUROS PANAMA, S.A.	3,126	195	-	195	-	-	-	-	-	128	-	128
COMPAÑÍA INTERNACIONAL DE SEGUROS, S.A	235,508	60,816	60,816	-	-	-	-	-	-	2,512	2,512	-
GENERAL DE SEGUROS, S.A.	60,449	53,960	53,960	-	-	-	-	-	-	284	210	74
MAPFRE PANAMÁ, S.A	177,265	19,951	-	19,951	-	-	-	-	-	-	-	-
MERCANTIL PANAMÁ SEGUROS, S.A	1,064	221	221	-	-	-	-	-	-	313	235	78
MULTIBANK SEGUROS, S.A	35,037	8,366	7,691	658	17	-	-	-	-	114	93	21
NACIONAL DE SEGUROS DE PANAMÁ Y CENTROAMÉRICA	6,718	1,496	1,244	252	-	-	-	-	-	-	-	-
ÓPTIMA COMPAÑÍA DE SEGUROS, S.A.	21,911	3,473	2,482	813	178	-	-	-	-	1,140	606	534
PAN AMERICAN LIFE INSURANCE DE PANAMÁ, S.A	-	-	-	-	-	-	-	-	-	-	-	-
SAGICOR PANAMÁ, S.A	-	-	-	-	-	-	-	-	-	-	-	-
SEGUROS FEDPA, S.A	175,997	2,392	2,392	-	-	-	-	-	-	285	124	161
SEGUROS SURAMERICANA, S.A	233,766	72,194	67,349	4,845	-	-	-	-	-	-	-	-
VIVIR COMPAÑÍA DE SEGUROS, SA.	-	-	-	-	-	-	-	-	-	-	-	-
WORLDWIDE MEDICAL ASSURANCE, LTD	-	-	-	-	-	-	-	-	-	-	-	-
<b>SUB-TOTAL</b>	<b>1,660,645</b>	<b>460,783</b>	<b>376,260</b>	<b>84,095</b>	<b>428</b>	<b>24</b>	<b>-</b>	<b>-</b>	<b>-</b>	<b>32,200</b>	<b>24,178</b>	<b>8,022</b>



**SUPERINTENDENCIA DE SEGUROS Y REASEGUROS DE PANAMA**  
**POBLACION-UNIDADES ASEGURADA DE SEGURO DIRECTO TOTALES LOCAL Y EXTERIOR**  
**AL 31 DE OCTUBRE DE 2022**

RAMOS DE SEGUROS	RAMOS GENERALES											
	TOTAL GENERALES	Incendio y Líneas Aliadas	Residencial	Comercial	Industrial	Vida Industrial	Anualidades	Rentas Vitalicias	Pérdida de Ingresos	Multiriesgo	Residencial	Comercial e Industrial
BUPA PANAMÁ, S.A.	-	-	-	-	-	-	-	-	-	-	-	-
INTERAMERICANA DE FIANZAS Y SEGUROS, S.A.	2,681	149	83	66	-	-	-	-	-	76	27	49
LA REGIONAL DE SEGUROS, S.A	16,360	1,177	833	338	6	-	-	-	-	631	375	256
<b>SUB-TOTAL</b>	<b>19,041</b>	<b>1,326</b>	<b>916</b>	<b>404</b>	<b>6</b>	<b>-</b>	<b>-</b>	<b>-</b>	<b>-</b>	<b>707</b>	<b>402</b>	<b>305</b>
<b>TOTAL</b>	<b>1,679,686</b>	<b>462,109</b>	<b>377,176</b>	<b>84,499</b>	<b>434</b>	<b>24</b>	<b>-</b>	<b>-</b>	<b>-</b>	<b>32,907</b>	<b>24,580</b>	<b>8,327</b>





**SUPERINTENDENCIA DE SEGUROS Y REASEGUROS DE PANAMA**  
**POBLACION-UNIDADES ASEGURADA DE SEGURO DIRECTO TOTALES LOCAL Y EXTERIOR**  
**AL 31 DE OCTUBRE DE 2022**

RAMOS DE SEGUROS	RAMOS GENERALES														
	Transporte de Carga	Terrestre	Marítimo	Aéreo	Casco	Marítimo	Aéreo	Automóvil	Ramos Técnicos	TRC TRM	Equipo Electrónico	Caldera y Maquinaria	Rotura de Maquinaria	Equipo Pesado	Vidrios
ACERTA SEGUROS	88	61	9	18	67	48	19	16,622	382	190	61	-	63	68	-
ALIADO SEGUROS	92	92	-	-	13	10	3	5,188	655	101	172	-	129	253	-
ASEGURADORA ANCON, S.A	1,367	1,357	10	-	154	102	52	88,889	756	58	136	-	129	431	2
ASEGURADORA GLOBAL, S.A	-	-	-	-	-	-	-	14,125	134	74	-	-	60	-	-
ASSA COMPAÑÍA DE SEGUROS, S.A	12,875	2,133	10,742	-	782	660	122	191,184	3,655	6	2,689	852	108	-	-
BANESCO SEGUROS, S.A.	382	382	-	-	15	15	-	24,024	823	79	67	-	98	579	-
CHUBB SEGUROS PANAMA, S.A.	119	-	119	-	-	-	-	-	1,251	1,251	-	-	-	-	-
COMPAÑÍA INTERNACIONAL DE SEGUROS, S.A	20,133	20,133	-	-	299	231	68	108,499	1,758	1,188	198	-	20	352	-
GENERAL DE SEGUROS, S.A.	30	17	11	2	3	2	1	5,252	350	18	153	2	114	63	-
MAPFRE PANAMÁ, S.A	1,209	1,209	-	-	139	99	40	146,162	1,243	90	249	-	285	619	-
MERCANTIL PANAMÁ SEGUROS, S.A	-	-	-	-	-	-	-	113	-	-	-	-	-	-	-
MULTIBANK SEGUROS, S.A	11	11	-	-	66	50	16	7,833	179	99	26	-	32	22	-
NACIONAL DE SEGUROS DE PANAMÁ Y CENTROAMÉRICA	62	49	13	-	60	51	9	3,364	333	106	52	-	37	138	-
ÓPTIMA COMPAÑÍA DE SEGUROS, S.A.	260	172	88	-	33	22	11	13,897	470	150	113	-	80	127	-
PAN AMERICAN LIFE INSURANCE DE PANAMÁ, S.A	-	-	-	-	-	-	-	-	-	-	-	-	-	-	-
SAGICOR PANAMÁ, S.A	-	-	-	-	-	-	-	-	-	-	-	-	-	-	-
SEGUROS FEDPA, S.A	457	457	-	-	2	2	-	172,338	106	1	35	-	24	46	-
SEGUROS SURAMERICANA, S.A	3,750	2,075	1,675	-	264	264	-	148,125	840	62	253	-	150	375	-
VIVIR COMPAÑÍA DE SEGUROS, SA.	-	-	-	-	-	-	-	-	-	-	-	-	-	-	-
WORLDWIDE MEDICAL ASSURANCE, LTD	-	-	-	-	-	-	-	-	-	-	-	-	-	-	-
<b>SUB-TOTAL</b>	<b>40,835</b>	<b>28,148</b>	<b>12,667</b>	<b>20</b>	<b>1,897</b>	<b>1,556</b>	<b>341</b>	<b>945,615</b>	<b>12,935</b>	<b>3,473</b>	<b>4,204</b>	<b>854</b>	<b>1,329</b>	<b>3,073</b>	<b>2</b>



**SUPERINTENDENCIA DE SEGUROS Y REASEGUROS DE PANAMA**  
**POBLACION-UNIDADES ASEGURADA DE SEGURO DIRECTO TOTALES LOCAL Y EXTERIOR**  
**AL 31 DE OCTUBRE DE 2022**

RAMOS DE SEGUROS	RAMOS GENERALES														
	Transporte de Carga	Terrestre	Marítimo	Aéreo	Casco	Marítimo	Aéreo	Automóvil	Ramos Técnicos	TRC TRM	Equipo Electrónico	Caldera y Maquinaria	Rotura de Maquinaria	Equipo Pesado	Vidrios
BUPA PANAMÁ, S.A.	-	-	-	-	-	-	-	-	-	-	-	-	-	-	-
INTERAMERICANA DE FIANZAS Y SEGUROS, S.A.	19	13	6	-	5	1	4	-	102	99	-	-	-	3	-
LA REGIONAL DE SEGUROS, S.A	81	55	21	5	70	59	11	13,287	115	51	9	-	8	47	-
<b>SUB-TOTAL</b>	<b>100</b>	<b>68</b>	<b>27</b>	<b>5</b>	<b>75</b>	<b>60</b>	<b>15</b>	<b>13,287</b>	<b>217</b>	<b>150</b>	<b>9</b>	<b>-</b>	<b>8</b>	<b>50</b>	<b>-</b>
<b>TOTAL</b>	<b>40,935</b>	<b>28,216</b>	<b>12,694</b>	<b>25</b>	<b>1,972</b>	<b>1,616</b>	<b>356</b>	<b>958,902</b>	<b>13,152</b>	<b>3,623</b>	<b>4,213</b>	<b>854</b>	<b>1,337</b>	<b>3,123</b>	<b>2</b>



**SUPERINTENDENCIA DE SEGUROS Y REASEGUROS DE PANAMA**  
**POBLACION-UNIDADES ASEGURADA DE SEGURO DIRECTO TOTALES LOCAL Y EXTERIOR**  
**AL 31 DE OCTUBRE DE 2022**

RAMOS DE SEGUROS	RAMOS GENERALES									
	Riesgos Diversos	Responsabilidad Civil	Robo	Fidelidad y DDD	BBB	Otros	Títulos de Propiedad	Fianzas	Oferta y Cumplimiento	Otras
ACERTA SEGUROS	969	776	57	64	-	72	-	3,167	2,321	846
ALIADO SEGUROS	850	690	2	2	-	156	-	3,353	356	2,997
ASEGURADORA ANCON, S.A	1,489	1,104	134	-	-	251	-	1,418	401	1,017
ASEGURADORA GLOBAL, S.A	37,255	-	-	-	-	37,255	-	692	136	556
ASSA COMPAÑÍA DE SEGUROS, S.A	10,834	5,819	2,869	309	16	1,821	-	21,455	1,357	20,098
BANESCO SEGUROS, S.A.	733	579	34	49	-	71	-	150	-	150
CHUBB SEGUROS PANAMA, S.A.	760	760	-	-	-	-	-	673	-	673
COMPAÑÍA INTERNACIONAL DE SEGUROS, S.A	3,943	3,292	186	162	-	303	-	37,548	27,322	10,226
GENERAL DE SEGUROS, S.A.	258	193	15	25	1	24	40	272	272	-
MAPFRE PANAMÁ, S.A	5,240	1,482	215	148	2	3,393	-	3,321	3,319	2
MERCANTIL PANAMÁ SEGUROS, S.A	138	40	-	-	-	98	-	279	-	279
MULTIBANK SEGUROS, S.A	18,344	124	47	35	2	18,136	-	124	88	36
NACIONAL DE SEGUROS DE PANAMÁ Y CENTROAMÉRICA	608	407	40	16	1	144	-	795	795	-
ÓPTIMA COMPAÑÍA DE SEGUROS, S.A.	1,477	1,205	172	1	7	92	-	1,161	323	838
PAN AMERICAN LIFE INSURANCE DE PANAMÁ, S.A	-	-	-	-	-	-	-	-	-	-
SAGICOR PANAMÁ, S.A	-	-	-	-	-	-	-	-	-	-
SEGUROS FEDPA, S.A	286	203	11	72	-	-	-	131	40	91
SEGUROS SURAMERICANA, S.A	1,613	150	428	302	-	733	-	6,980	-	6,980
VIVIR COMPAÑÍA DE SEGUROS, SA.	-	-	-	-	-	-	-	-	-	-
WORLDWIDE MEDICAL ASSURANCE, LTD	-	-	-	-	-	-	-	-	-	-
<b>SUB-TOTAL</b>	<b>84,797</b>	<b>16,824</b>	<b>4,210</b>	<b>1,185</b>	<b>29</b>	<b>62,549</b>	<b>40</b>	<b>81,519</b>	<b>36,730</b>	<b>44,789</b>



**SUPERINTENDENCIA DE SEGUROS Y REASEGUROS DE PANAMA**  
**POBLACION-UNIDADES ASEGURADA DE SEGURO DIRECTO TOTALES LOCAL Y EXTERIOR**  
**AL 31 DE OCTUBRE DE 2022**

RAMOS DE SEGUROS	RAMOS GENERALES									
	Riesgos Diversos	Responsabilidad Civil	Robo	Fidelidad y DDD	BBB	Otros	Titulos de Propiedad	Fianzas	Oferta y Cumplimiento	Otras
BUPA PANAMÁ, S.A.	-	-	-	-	-	-	-	-	-	-
INTERAMERICANA DE FIANZAS Y SEGUROS, S.A.	199	191	-	5	-	3	-	2,131	2,038	93
LA REGIONAL DE SEGUROS, S.A	346	286	4	24	-	32	-	653	314	339
<b>SUB-TOTAL</b>	<b>545</b>	<b>477</b>	<b>4</b>	<b>29</b>	<b>-</b>	<b>35</b>	<b>-</b>	<b>2,784</b>	<b>2,352</b>	<b>432</b>
<b>TOTAL</b>	<b>85,342</b>	<b>17,301</b>	<b>4,214</b>	<b>1,214</b>	<b>29</b>	<b>62,584</b>	<b>40</b>	<b>84,303</b>	<b>39,082</b>	<b>45,221</b>



**SUPERINTENDENCIA DE SEGUROS Y REASEGUROS DE PANAMA**  
**POLIZAS VIGENTES DE SEGURO DIRECTO TOTALES LOCAL Y EXTERIOR**  
**AL 31 DE OCTUBRE DE 2022**

RAMOS DE SEGUROS	GRAN TOTAL	RAMOS VIDA											Colectivo de vida	Colectivo de Deudores	
		TOTAL VIDA	Vida Individual	Primer año	Renovación	Accidentes Personales	Individual	Grupo	Invalidez	Salud	Individual	Grupo			Colectivos de Vida
ACERTA SEGUROS	23,618	1,248	693	76	617	143	35	108	-	341	326	15	71	62	9
ALIADO SEGUROS	10,268	2,100	-	-	-	1,528	960	568	-	-	-	-	572	424	148
ASEGURADORA ANCON, S.A	101,064	8,113	2,971	713	2,258	666	424	242	-	4,212	4,035	177	264	242	22
ASEGURADORA GLOBAL, S.A	52,100	11,056	6,439	6,439	-	4,614	4,614	-	-	-	-	-	3	-	3
ASSA COMPAÑÍA DE SEGUROS, S.A	379,889	95,079	73,666	38,625	35,041	9,531	6,707	2,824	-	10,738	10,248	490	1,144	1,119	25
BANESCO SEGUROS, S.A.	33,997	7,486	5,824	3,750	2,074	1,375	1,160	215	-	34	34	-	253	246	7
CHUBB SEGUROS PANAMA, S.A.	1,857	33	-	-	-	28	-	28	-	-	-	-	5	5	-
COMPAÑÍA INTERNACIONAL DE SEGUROS, S.A	312,895	87,268	33,757	2,597	31,160	15,620	4,647	10,973	-	36,526	36,072	454	1,365	1,138	227
GENERAL DE SEGUROS, S.A.	144,640	85,941	-	-	-	6,777	6,777	-	-	-	-	-	79,164	-	79,164
MAPFRE PANAMÁ, S.A	199,754	64,376	25,411	9,911	15,500	1,133	969	164	-	37,674	19,449	18,225	158	131	27
MERCANTIL PANAMÁ SEGUROS, S.A	16,101	15,037	1,353	957	396	32	32	-	-	13,652	13,652	-	-	-	-
MULTIBANK SEGUROS, S.A	33,364	16,889	898	120	778	15,962	15,905	57	-	-	-	-	29	23	6
NACIONAL DE SEGUROS DE PANAMÁ Y CENTROAMÉRICA	5,959	1,114	609	141	468	359	252	107	-	-	-	-	146	141	5
ÓPTIMA COMPAÑÍA DE SEGUROS, S.A.	19,141	1,734	1,121	1,121	-	459	308	151	-	-	-	-	154	124	30
PAN AMERICAN LIFE INSURANCE DE PANAMÁ, S.A	48,092	48,092	21,255	3,984	17,271	8,310	8,028	282	-	17,288	16,428	860	1,239	1,226	13
SAGICOR PANAMÁ, S.A	1,737	1,737	1,183	116	1,067	48	-	48	-	459	411	48	47	43	4
SEGUROS FEDPA, S.A	218,903	47,337	154	38	116	44,476	43,943	533	-	1	-	1	2,706	2,643	63
SEGUROS SURAMERICANA, S.A	320,189	113,078	57,417	10,128	47,289	52,635	47,943	4,692	-	312	312	-	2,714	2,204	510
VIVIR COMPAÑÍA DE SEGUROS, SA.	7,808	7,808	-	-	-	6	-	6	-	7,678	7,434	244	124	124	-
WORLDWIDE MEDICAL ASSURANCE, LTD	13,723	13,723	6,510	1,675	4,835	-	-	-	-	7,203	5,300	1,903	10	10	-
<b>SUB-TOTAL</b>	<b>1,945,099</b>	<b>629,249</b>	<b>239,261</b>	<b>80,391</b>	<b>158,870</b>	<b>163,702</b>	<b>142,704</b>	<b>20,998</b>	<b>-</b>	<b>136,118</b>	<b>113,701</b>	<b>22,417</b>	<b>90,168</b>	<b>9,905</b>	<b>80,263</b>



**SUPERINTENDENCIA DE SEGUROS Y REASEGUROS DE PANAMA**  
**POLIZAS VIGENTES DE SEGURO DIRECTO TOTALES LOCAL Y EXTERIOR**  
**AL 31 DE OCTUBRE DE 2022**

RAMOS DE SEGUROS	GRAN TOTAL	RAMOS VIDA													
		TOTAL VIDA	Vida Individual	Primer año	Renovación	Accidentes Personales	Individual	Grupo	Invalidez	Salud	Individual	Grupo	Colectivos de Vida	Colectivo de vida	Colectivo de Deudores
BUPA PANAMÁ, S.A.	1,561	1,561	-	-	-	-	-	-	-	1,561	971	590	-	-	-
INTERAMERICANA DE FIANZAS Y SEGUROS, S.A.	2,868	187	168	121	47	15	5	10	-	-	-	-	4	-	4
LA REGIONAL DE SEGUROS, S.A	19,353	3,768	1,204	322	882	37	34	3	-	2,526	2,520	6	1	1	-
<b>SUB-TOTAL</b>	<b>23,782</b>	<b>5,516</b>	<b>1,372</b>	<b>443</b>	<b>929</b>	<b>52</b>	<b>39</b>	<b>13</b>	<b>-</b>	<b>4,087</b>	<b>3,491</b>	<b>596</b>	<b>5</b>	<b>1</b>	<b>4</b>
<b>TOTAL</b>	<b>1,968,881</b>	<b>634,765</b>	<b>240,633</b>	<b>80,834</b>	<b>159,799</b>	<b>163,754</b>	<b>142,743</b>	<b>21,011</b>	<b>-</b>	<b>140,205</b>	<b>117,192</b>	<b>23,013</b>	<b>90,173</b>	<b>9,906</b>	<b>80,267</b>



**SUPERINTENDENCIA DE SEGUROS Y REASEGUROS DE PANAMA**  
**POLIZAS VIGENTES DE SEGURO DIRECTO TOTALES LOCAL Y EXTERIOR**  
**AL 31 DE OCTUBRE DE 2022**

RAMOS DE SEGUROS	RAMOS GENERALES											
	TOTAL GENERALES	Incendio y Líneas Aliadas	Residencial	Comercial	Industrial	Vida Industrial	Anualidades	Rentas Vitalicias	Pérdida de Ingresos	Multirisgo	Residencial	Comercial e Industrial
ACERTA SEGUROS	22,370	2,708	2,550	157	1	24	-	-	-	713	418	295
ALIADO SEGUROS	8,168	1,374	909	462	3	-	-	-	-	454	306	148
ASEGURADORA ANCON, S.A	92,951	4,857	3,226	1,452	179	-	-	-	-	1,442	849	593
ASEGURADORA GLOBAL, S.A	41,044	26,083	25,805	278	-	-	-	-	-	-	-	-
ASSA COMPAÑÍA DE SEGUROS, S.A	284,810	67,796	54,097	13,699	-	-	-	-	-	21,417	17,249	4,168
BANESCO SEGUROS, S.A.	26,511	2,880	-	2,880	-	-	-	-	-	1,424	921	503
CHUBB SEGUROS PANAMA, S.A.	1,824	109	-	109	-	-	-	-	-	102	-	102
COMPAÑÍA INTERNACIONAL DE SEGUROS, S.A	225,627	60,816	60,816	-	-	-	-	-	-	2,512	2,512	-
GENERAL DE SEGUROS, S.A.	58,699	52,913	52,913	-	-	-	-	-	-	280	210	70
MAPFRE PANAMÁ, S.A	135,378	8,162	-	8,162	-	-	-	-	-	-	-	-
MERCANTIL PANAMÁ SEGUROS, S.A	1,064	221	221	-	-	-	-	-	-	313	235	78
MULTIBANK SEGUROS, S.A	16,475	7,905	7,534	361	10	-	-	-	-	113	93	20
NACIONAL DE SEGUROS DE PANAMÁ Y CENTROAMÉRICA	4,845	509	418	91	-	-	-	-	-	-	-	-
ÓPTIMA COMPAÑÍA DE SEGUROS, S.A.	17,407	3,473	2,482	813	178	-	-	-	-	1,140	606	534
PAN AMERICAN LIFE INSURANCE DE PANAMÁ, S.A	-	-	-	-	-	-	-	-	-	-	-	-
SAGICOR PANAMÁ, S.A	-	-	-	-	-	-	-	-	-	-	-	-
SEGUROS FEDPA, S.A	171,566	2,061	2,061	-	-	-	-	-	-	285	124	161
SEGUROS SURAMERICANA, S.A	207,111	72,194	67,349	4,845	-	-	-	-	-	-	-	-
VIVIR COMPAÑÍA DE SEGUROS, SA.	-	-	-	-	-	-	-	-	-	-	-	-
WORLDWIDE MEDICAL ASSURANCE, LTD	-	-	-	-	-	-	-	-	-	-	-	-
<b>SUB-TOTAL</b>	<b>1,315,850</b>	<b>314,061</b>	<b>280,381</b>	<b>33,309</b>	<b>371</b>	<b>24</b>	<b>-</b>	<b>-</b>	<b>-</b>	<b>30,195</b>	<b>23,523</b>	<b>6,672</b>



**SUPERINTENDENCIA DE SEGUROS Y REASEGUROS DE PANAMA**  
**POLIZAS VIGENTES DE SEGURO DIRECTO TOTALES LOCAL Y EXTERIOR**  
**AL 31 DE OCTUBRE DE 2022**

RAMOS DE SEGUROS	RAMOS GENERALES											
	TOTAL GENERALES	Incendio y Líneas Aliadas	Residencial	Comercial	Industrial	Vida Industrial	Anualidades	Rentas Vitalicias	Pérdida de Ingresos	Multiriesgo	Residencial	Comercial e Industrial
BUPA PANAMÁ, S.A.	-	-	-	-	-	-	-	-	-	-	-	-
INTERAMERICANA DE FIANZAS Y SEGUROS, S.A.	2,681	149	83	66	-	-	-	-	-	76	27	49
LA REGIONAL DE SEGUROS, S.A	15,585	1,177	833	338	6	-	-	-	-	631	375	256
<b>SUB-TOTAL</b>	<b>18,266</b>	<b>1,326</b>	<b>916</b>	<b>404</b>	<b>6</b>	<b>-</b>	<b>-</b>	<b>-</b>	<b>-</b>	<b>707</b>	<b>402</b>	<b>305</b>
<b>TOTAL</b>	<b>1,334,116</b>	<b>315,387</b>	<b>281,297</b>	<b>33,713</b>	<b>377</b>	<b>24</b>	<b>-</b>	<b>-</b>	<b>-</b>	<b>30,902</b>	<b>23,925</b>	<b>6,977</b>





**SUPERINTENDENCIA DE SEGUROS Y REASEGUROS DE PANAMA**  
**POLIZAS VIGENTES DE SEGURO DIRECTO TOTALES LOCAL Y EXTERIOR**  
**AL 31 DE OCTUBRE DE 2022**

RAMOS DE SEGUROS	RAMOS GENERALES														
	Transporte de Carga	Terrestre	Marítimo	Aéreo	Casco	Marítimo	Aéreo	Automóvil	Ramos Técnicos	TRC TRM	Equipo Electrónico	Caldera y Maquinaria	Rotura de Maquinaria	Equipo Pesado	Vidrios
ACERTA SEGUROS	88	61	9	18	67	48	19	14,252	382	190	61	-	63	68	-
ALIADO SEGUROS	92	92	-	-	11	8	3	3,816	335	101	71	-	62	101	-
ASEGURADORA ANCON, S.A	1,306	1,296	10	-	137	95	42	81,914	436	48	107	-	79	200	2
ASEGURADORA GLOBAL, S.A	-	-	-	-	-	-	-	14,125	134	74	-	-	60	-	-
ASSA COMPAÑÍA DE SEGUROS, S.A	9,021	2,126	6,895	-	327	316	11	153,274	2,819	5	1,895	828	91	-	-
BANESCO SEGUROS, S.A.	297	297	-	-	4	4	-	20,764	287	69	40	-	40	138	-
CHUBB SEGUROS PANAMA, S.A.	117	-	117	-	-	-	-	-	161	161	-	-	-	-	-
COMPAÑÍA INTERNACIONAL DE SEGUROS, S.A	20,133	20,133	-	-	299	231	68	98,618	1,758	1,188	198	-	20	352	-
GENERAL DE SEGUROS, S.A.	30	17	11	2	3	2	1	4,722	186	18	50	1	56	61	-
MAPFRE PANAMÁ, S.A	760	760	-	-	129	93	36	117,472	621	90	162	-	97	272	-
MERCANTIL PANAMÁ SEGUROS, S.A	-	-	-	-	-	-	-	113	-	-	-	-	-	-	-
MULTIBANK SEGUROS, S.A	11	11	-	-	66	50	16	7,721	179	99	26	-	32	22	-
NACIONAL DE SEGUROS DE PANAMÁ Y CENTROAMÉRICA	33	29	4	-	26	17	9	2,955	155	106	11	-	11	27	-
ÓPTIMA COMPAÑÍA DE SEGUROS, S.A.	260	172	88	-	33	22	11	9,393	470	150	113	-	80	127	-
PAN AMERICAN LIFE INSURANCE DE PANAMÁ, S.A	-	-	-	-	-	-	-	-	-	-	-	-	-	-	-
SAGICOR PANAMÁ, S.A	-	-	-	-	-	-	-	-	-	-	-	-	-	-	-
SEGUROS FEDPA, S.A	450	450	-	-	2	2	-	168,266	98	1	31	-	24	42	-
SEGUROS SURAMERICANA, S.A	1,407	1,275	132	-	264	264	-	124,235	840	62	253	-	150	375	-
VIVIR COMPAÑÍA DE SEGUROS, SA.	-	-	-	-	-	-	-	-	-	-	-	-	-	-	-
WORLDWIDE MEDICAL ASSURANCE, LTD	-	-	-	-	-	-	-	-	-	-	-	-	-	-	-
<b>SUB-TOTAL</b>	<b>34,005</b>	<b>26,719</b>	<b>7,266</b>	<b>20</b>	<b>1,368</b>	<b>1,152</b>	<b>216</b>	<b>821,640</b>	<b>8,861</b>	<b>2,362</b>	<b>3,018</b>	<b>829</b>	<b>865</b>	<b>1,785</b>	<b>2</b>



**SUPERINTENDENCIA DE SEGUROS Y REASEGUROS DE PANAMA**  
**POLIZAS VIGENTES DE SEGURO DIRECTO TOTALES LOCAL Y EXTERIOR**  
**AL 31 DE OCTUBRE DE 2022**

RAMOS DE SEGUROS	RAMOS GENERALES														
	Transporte de Carga	Terrestre	Marítimo	Aéreo	Casco	Marítimo	Aéreo	Automóvil	Ramos Técnicos	TRC TRM	Equipo Electrónico	Caldera y Maquinaria	Rotura de Maquinaria	Equipo Pesado	Vidrios
BUPA PANAMÁ, S.A.	-	-	-	-	-	-	-	-	-	-	-	-	-	-	-
INTERAMERICANA DE FIANZAS Y SEGUROS, S.A.	19	13	6	-	5	1	4	-	102	99	-	-	-	3	-
LA REGIONAL DE SEGUROS, S.A	81	55	21	5	70	59	11	12,512	115	51	9	-	8	47	-
<b>SUB-TOTAL</b>	<b>100</b>	<b>68</b>	<b>27</b>	<b>5</b>	<b>75</b>	<b>60</b>	<b>15</b>	<b>12,512</b>	<b>217</b>	<b>150</b>	<b>9</b>	<b>-</b>	<b>8</b>	<b>50</b>	<b>-</b>
<b>TOTAL</b>	<b>34,105</b>	<b>26,787</b>	<b>7,293</b>	<b>25</b>	<b>1,443</b>	<b>1,212</b>	<b>231</b>	<b>834,152</b>	<b>9,078</b>	<b>2,512</b>	<b>3,027</b>	<b>829</b>	<b>873</b>	<b>1,835</b>	<b>2</b>



**SUPERINTENDENCIA DE SEGUROS Y REASEGUROS DE PANAMA**  
**POLIZAS VIGENTES DE SEGURO DIRECTO TOTALES LOCAL Y EXTERIOR**  
**AL 31 DE OCTUBRE DE 2022**

RAMOS DE SEGUROS	RAMOS GENERALES									
	Riesgos Diversos	Responsabilidad Civil	Robo	Fidelidad y DDD	BBB	Otros	Títulos de Propiedad	Fianzas	Oferta y Cumplimiento	Otras
ACERTA SEGUROS	969	776	57	64	-	72	-	3,167	2,321	846
ALIADO SEGUROS	612	486	2	2	-	122	-	1,474	356	1,118
ASEGURADORA ANCON, S.A	1,441	1,085	119	-	-	237	-	1,418	401	1,017
ASEGURADORA GLOBAL, S.A	10	-	-	-	-	10	-	692	136	556
ASSA COMPAÑÍA DE SEGUROS, S.A	9,553	5,214	2,314	303	13	1,709	-	20,603	1,169	19,434
BANESCO SEGUROS, S.A.	705	572	32	46	-	55	-	150	-	150
CHUBB SEGUROS PANAMA, S.A.	662	662	-	-	-	-	-	673	-	673
COMPAÑÍA INTERNACIONAL DE SEGUROS, S.A	3,943	3,292	186	162	-	303	-	37,548	27,322	10,226
GENERAL DE SEGUROS, S.A.	253	191	15	25	1	21	40	272	272	-
MAPFRE PANAMÁ, S.A	4,913	1,433	207	146	2	3,125	-	3,321	3,319	2
MERCANTIL PANAMÁ SEGUROS, S.A	138	40	-	-	-	98	-	279	-	279
MULTIBANK SEGUROS, S.A	356	124	47	35	2	148	-	124	88	36
NACIONAL DE SEGUROS DE PANAMÁ Y CENTROAMÉRICA	372	241	17	5	1	108	-	795	795	-
ÓPTIMA COMPAÑÍA DE SEGUROS, S.A.	1,477	1,205	172	1	7	92	-	1,161	323	838
PAN AMERICAN LIFE INSURANCE DE PANAMÁ, S.A	-	-	-	-	-	-	-	-	-	-
SAGICOR PANAMÁ, S.A	-	-	-	-	-	-	-	-	-	-
SEGUROS FEDPA, S.A	273	195	11	67	-	-	-	131	40	91
SEGUROS SURAMERICANA, S.A	1,613	150	428	302	-	733	-	6,558	-	6,558
VIVIR COMPAÑÍA DE SEGUROS, SA.	-	-	-	-	-	-	-	-	-	-
WORLDWIDE MEDICAL ASSURANCE, LTD	-	-	-	-	-	-	-	-	-	-
<b>SUB-TOTAL</b>	<b>27,290</b>	<b>15,666</b>	<b>3,607</b>	<b>1,158</b>	<b>26</b>	<b>6,833</b>	<b>40</b>	<b>78,366</b>	<b>36,542</b>	<b>41,824</b>



**SUPERINTENDENCIA DE SEGUROS Y REASEGUROS DE PANAMA**  
**POLIZAS VIGENTES DE SEGURO DIRECTO TOTALES LOCAL Y EXTERIOR**  
**AL 31 DE OCTUBRE DE 2022**

RAMOS DE SEGUROS	RAMOS GENERALES									
	Riesgos Diversos	Responsabilidad Civil	Robo	Fidelidad y DDD	BBB	Otros	Titulos de Propiedad	Fianzas	Oferta y Cumplimiento	Otras
BUPA PANAMÁ, S.A.	-	-	-	-	-	-	-	-	-	-
INTERAMERICANA DE FIANZAS Y SEGUROS, S.A.	199	191	-	5	-	3	-	2,131	2,038	93
LA REGIONAL DE SEGUROS, S.A	346	286	4	24	-	32	-	653	314	339
<b>SUB-TOTAL</b>	<b>545</b>	<b>477</b>	<b>4</b>	<b>29</b>	<b>-</b>	<b>35</b>	<b>-</b>	<b>2,784</b>	<b>2,352</b>	<b>432</b>
<b>TOTAL</b>	<b>27,835</b>	<b>16,143</b>	<b>3,611</b>	<b>1,187</b>	<b>26</b>	<b>6,868</b>	<b>40</b>	<b>81,150</b>	<b>38,894</b>	<b>42,256</b>



**SUPERINTENDENCIA DE SEGUROS Y REASEGUROS DE PANAMA**  
**PRIMAS SUSCRITAS DE SEGURO DIRECTO TOTALES LOCAL Y EXTERIOR**  
**AL 31 DE OCTUBRE DE 2022**

RAMOS DE SEGUROS	GRAN TOTAL	RAMOS VIDA													
		TOTAL VIDA	Vida Individual	Primer año	Renovación	Accidentes Personales	Individual	Grupo	Invalidez	Salud	Individual	Grupo	Colectivos de Vida	Colectivo de vida	Colectivo de Deudores
ACERTA SEGUROS	22,408,606.36	4,540,335.31	(86,977.54)	21,870.19	(108,847.73)	190,128.68	14,295.42	175,833.26	-	3,235,864.06	616,671.47	2,619,192.59	1,201,320.11	989,027	212,293
ALIADO SEGUROS	21,248,287.90	2,424,120.22	-	-	-	557,028.61	40,720.82	516,307.79	-	-	-	-	1,867,091.61	1,175,879	691,213
ASEGURADORA ANCON, S.A	44,745,775.49	17,717,057.49	1,103,549.17	274,201.32	829,347.85	1,358,096.27	277,485.57	1,080,610.70	-	11,002,453.61	8,709,114.59	2,293,339.02	4,252,958.44	1,071,379	3,181,580
ASEGURADORA GLOBAL, S.A	29,210,281.90	15,470,698.12	114,082.94	114,082.94	-	180,819.29	180,819.29	-	-	-	-	-	15,175,795.89	-	15,175,796
ASSA COMPAÑÍA DE SEGUROS, S.A	305,258,215.59	144,663,196.67	41,558,272.38	3,588,547.55	37,969,724.83	2,468,677.90	582,008.85	1,886,669.05	-	58,652,920.41	27,212,777.12	31,440,143.29	41,983,325.98	9,032,339	32,950,987
BANESCO SEGUROS, S.A.	18,872,690.51	9,632,138.81	1,696,536.14	614,196.55	1,082,339.59	149,870.47	115,024.69	34,845.78	-	6,268.88	6,268.88	-	7,779,463.32	218,293	7,561,171
CHUBB SEGUROS PANAMA, S.A.	8,833,396.03	1,831,586.95	-	-	-	1,807,877.74	-	1,807,877.74	-	-	-	-	23,709.21	23,709	-
COMPAÑÍA INTERNACIONAL DE SEGUROS, S.A	226,272,838.65	110,630,138.99	24,310,484.61	2,483,204.63	21,827,279.98	4,020,489.82	406,861.72	3,613,628.10	-	44,443,439.80	36,160,244.75	8,283,195.05	37,855,724.76	4,082,054	33,773,671
GENERAL DE SEGUROS, S.A.	48,876,424.67	25,620,281.44	-	-	-	325,387.45	325,387.45	-	-	-	-	-	25,294,893.99	-	25,294,894
MAPFRE PANAMÁ, S.A	222,133,580.82	107,737,382.92	18,805,250.27	1,725,131.32	17,080,118.95	617,818.53	314,700.18	303,118.35	-	69,956,219.91	27,772,574.02	42,183,645.89	18,358,094.21	8,613,756	9,744,338
MERCANTIL PANAMÁ SEGUROS, S.A	33,962,023.90	30,836,191.94	623,543.47	606,531.76	17,011.71	4,402.62	4,402.62	-	-	30,208,245.85	30,208,245.85	-	-	-	-
MULTIBANK SEGUROS, S.A	19,130,181.27	9,029,612.29	334,571.01	46,684.03	287,886.98	620,961.03	614,646.53	6,314.50	-	-	-	-	8,074,080.25	128,351	7,945,730
NACIONAL DE SEGUROS DE PANAMÁ Y CENTROAMÉRICA	14,010,279.49	859,657.11	214,660.67	40,061.22	174,599.45	156,018.05	68,628.60	87,389.45	-	-	-	-	488,978.39	433,795	55,183
ÓPTIMA COMPAÑÍA DE SEGUROS, S.A.	17,585,998.64	2,409,276.93	341,344.57	106,607.21	234,737.36	355,258.58	49,041.76	306,216.82	-	-	-	-	1,712,673.78	409,155	1,303,519
PAN AMERICAN LIFE INSURANCE DE PANAMÁ, S.A	118,069,171.46	118,069,171.46	25,470,540.34	3,195,512.88	22,275,027.46	2,035,242.50	1,054,535.01	980,707.49	-	77,300,662.99	16,448,048.79	60,852,614.20	13,262,725.63	12,354,102	908,624
SAGICOR PANAMÁ, S.A	3,434,908.79	3,434,908.79	542,013.62	108,402.73	433,610.89	98,895.48	-	98,895.48	-	2,004,355.79	1,145,136.83	859,218.96	789,643.90	658,429	131,214
SEGUROS FEDPA, S.A	34,404,474.60	6,785,227.29	42,462.55	8,868.69	33,593.86	1,918,459.42	1,341,445.09	577,014.33	-	53,032.72	-	53,032.72	4,771,272.60	3,158,332	1,612,941
SEGUROS SURAMERICANA, S.A	119,800,319.59	44,280,853.11	15,360,624.83	5,112,993.78	10,247,631.05	4,695,762.45	4,489,605.83	206,156.62	-	471,349.41	471,349.41	-	23,753,116.42	15,637,453	8,115,663
VIVIR COMPAÑÍA DE SEGUROS, SA.	8,275,625.89	8,275,625.89	-	-	-	8,512.32	-	8,512.32	-	8,102,014.93	6,386,527.17	1,715,487.76	165,098.64	165,099	-
WORLDWIDE MEDICAL ASSURANCE, LTD	35,994,122.20	35,994,122.20	5,474,870.56	1,077,464.36	4,397,406.20	-	-	-	-	30,355,394.43	21,112,942.34	9,242,452.09	163,857.21	163,857	-
<b>SUB-TOTAL</b>	<b>\$1,352,527,203.75</b>	<b>\$700,241,583.93</b>	<b>\$135,905,829.59</b>	<b>\$19,124,361.16</b>	<b>\$116,781,468.43</b>	<b>\$21,569,707.21</b>	<b>\$9,879,609.43</b>	<b>\$11,690,097.78</b>	<b>\$0.00</b>	<b>\$335,792,222.79</b>	<b>\$176,249,901.22</b>	<b>\$159,542,321.57</b>	<b>\$206,973,824.34</b>	<b>58,315,007</b>	<b>148,658,817</b>



**SUPERINTENDENCIA DE SEGUROS Y REASEGUROS DE PANAMA**

**PRIMAS SUSCRITAS DE SEGURO DIRECTO TOTALES LOCAL Y EXTERIOR**

**AL 31 DE OCTUBRE DE 2022**

RAMOS DE SEGUROS	GRAN TOTAL	RAMOS VIDA													
		TOTAL VIDA	Vida Individual	Primer año	Renovación	Accidentes Personales	Individual	Grupo	Invalidez	Salud	Individual	Grupo	Colectivos de Vida	Colectivo de vida	Colectivo de Deudores
BUPA PANAMÁ, S.A.	8,676,044.81	8,676,044.81	-	-	-	-	-	-	-	8,676,044.81	6,043,862.54	2,632,182.27	-	-	-
INTERAMERICANA FIANZAS Y SEGUROS, S.A.	10,688,863.01	337,202.31	190,324.81	110,190.14	80,134.67	18,460.76	1,468.43	16,992.33	-	-	-	-	128,416.74	5,467	122,950
LA REGIONAL DE SEGUROS, S.A	10,003,159.38	3,980,435.60	446,433.03	98,140.18	348,292.85	(1,851.55)	9,704.59	(11,556.14)	-	3,375,170.73	3,175,387.02	199,783.71	160,683.39	160,683	-
<b>SUB-TOTAL</b>	<b>29,368,067.20</b>	<b>12,993,682.72</b>	<b>636,757.84</b>	<b>208,330.32</b>	<b>428,427.52</b>	<b>16,609.21</b>	<b>11,173.02</b>	<b>5,436.19</b>	<b>-</b>	<b>12,051,215.54</b>	<b>9,219,249.56</b>	<b>2,831,965.98</b>	<b>289,100.13</b>	<b>166,150</b>	<b>122,950</b>
<b>TOTAL</b>	<b>\$1,381,895,270.96</b>	<b>\$713,235,266.65</b>	<b>\$136,542,587.43</b>	<b>\$19,332,691.48</b>	<b>\$117,209,895.95</b>	<b>\$21,586,316.42</b>	<b>\$9,890,782.45</b>	<b>\$11,695,533.97</b>	<b>\$0.00</b>	<b>\$347,843,438.33</b>	<b>\$185,469,150.78</b>	<b>\$162,374,287.55</b>	<b>\$207,262,924.47</b>	<b>58,481,157</b>	<b>148,781,767</b>



**SUPERINTENDENCIA DE SEGUROS Y REASEGUROS DE PANAMA**  
**PRIMAS SUSCRITAS DE SEGURO DIRECTO TOTALES LOCAL Y EXTERIOR**  
**AL 31 DE OCTUBRE DE 2022**

RAMOS DE SEGUROS	RAMOS GENERALES											
	TOTAL GENERALES	Incendio y Líneas Aliadas	Residencial	Comercial	Industrial	Vida Industrial	Anualidades	Rentas Vitalicias	Pérdida de Ingresos	Multirisgo	Residencial	Comercial e Industrial
ACERTA SEGUROS	17,868,271	1,911,636	544,292	1,359,547	7,798	13,118	-	-	-	206,911	85,264	121,647
ALIADO SEGUROS	18,824,168	2,199,160	275,719	1,919,060	4,382	-	-	-	-	123,557	60,289	63,268
ASEGURADORA ANCON, S.A	27,028,718	3,154,380	1,085,536	1,723,959	344,885	-	-	-	-	415,891	106,873	309,018
ASEGURADORA GLOBAL, S.A	13,739,584	2,289,760	2,268,032	21,728	-	-	-	-	-	-	-	-
ASSA COMPAÑÍA DE SEGUROS, S.A	160,595,019	57,715,713	13,582,891	44,132,822	-	-	-	-	-	2,434,093	1,719,850	714,243
BANESCO SEGUROS, S.A.	9,240,552	1,607,257	-	1,607,257	-	-	-	-	-	1,204,683	190,613	1,014,071
CHUBB SEGUROS PANAMA, S.A.	7,001,809	2,277,896	-	2,277,896	-	-	-	-	-	891,496	-	891,496
COMPAÑÍA INTERNACIONAL DE SEGUROS, S.A	115,642,700	25,967,667	25,967,667	-	-	-	-	-	-	437,703	437,703	-
GENERAL DE SEGUROS, S.A.	23,256,143	4,451,057	4,451,057	-	-	-	-	-	-	55,403	34,902	20,500
MAPFRE PANAMÁ, S.A	114,396,198	11,286,284	-	11,286,284	-	-	-	-	-	-	-	-
MERCANTIL PANAMÁ SEGUROS, S.A	3,125,832	70,206	70,206	-	-	-	-	-	-	153,523	82,830	70,693
MULTIBANK SEGUROS, S.A	10,100,569	1,233,499	807,982	396,358	29,159	-	-	-	-	18,402	10,269	8,134
NACIONAL DE SEGUROS DE PANAMÁ Y CENTROAMÉRICA	13,150,622	2,049,085	450,621	1,598,464	-	-	-	-	-	-	-	-
ÓPTIMA COMPAÑÍA DE SEGUROS, S.A.	15,176,722	3,381,232	1,108,377	1,494,786	778,069	-	-	-	-	356,375	144,150	212,225
PAN AMERICAN LIFE INSURANCE DE PANAMÁ, S.A	-	-	-	-	-	-	-	-	-	-	-	-
SAGICOR PANAMÁ, S.A	-	-	-	-	-	-	-	-	-	-	-	-
SEGUROS FEDPA, S.A	27,619,247	356,586	356,586	-	-	-	-	-	-	137,019	12,422	124,597
SEGUROS SURAMERICANA, S.A	75,519,466	16,975,525	14,517,655	2,457,870	-	-	-	-	-	-	-	-
VIVIR COMPAÑÍA DE SEGUROS, SA.	-	-	-	-	-	-	-	-	-	-	-	-
WORLDWIDE MEDICAL ASSURANCE, LTD	-	-	-	-	-	-	-	-	-	-	-	-
<b>SUB-TOTAL</b>	<b>652,285,620</b>	<b>136,926,944</b>	<b>65,486,621</b>	<b>70,276,030</b>	<b>1,164,293</b>	<b>13,118</b>	<b>-</b>	<b>-</b>	<b>-</b>	<b>6,435,057</b>	<b>2,885,165</b>	<b>3,549,892</b>



**SUPERINTENDENCIA DE SEGUROS Y REASEGUROS DE PANAMA**  
**PRIMAS SUSCRITAS DE SEGURO DIRECTO TOTALES LOCAL Y EXTERIOR**  
**AL 31 DE OCTUBRE DE 2022**

RAMOS DE SEGUROS	RAMOS GENERALES											
	TOTAL GENERALES	Incendio y Líneas Aliadas	Residencial	Comercial	Industrial	Vida Industrial	Anualidades	Rentas Vitalicias	Pérdida de Ingresos	Multirisgo	Residencial	Comercial e Industrial
BUPA PANAMÁ, S.A.	-	-	-	-	-	-	-	-	-	-	-	-
INTERAMERICANA FIANZAS Y SEGUROS, S.A.	10,351,661	177,841	16,825	161,016	-	-	-	-	-	15,313	3,346	11,967
LA REGIONAL DE SEGUROS, S.A	6,022,724	435,765	137,637	281,041	17,087	-	-	-	-	167,568	68,563	99,004
<b>SUB-TOTAL</b>	<b>16,374,384</b>	<b>613,606</b>	<b>154,462</b>	<b>442,057</b>	<b>17,087</b>	<b>-</b>	<b>-</b>	<b>-</b>	<b>-</b>	<b>182,880</b>	<b>71,909</b>	<b>110,972</b>
<b>TOTAL</b>	<b>668,660,004</b>	<b>137,540,549</b>	<b>65,641,083</b>	<b>70,718,087</b>	<b>1,181,379</b>	<b>13,118</b>	<b>-</b>	<b>-</b>	<b>-</b>	<b>6,617,937</b>	<b>2,957,074</b>	<b>3,660,863</b>





**SUPERINTENDENCIA DE SEGUROS Y REASEGUROS DE PANAMA**  
**PRIMAS SUSCRITAS DE SEGURO DIRECTO TOTALES LOCAL Y EXTERIOR**  
**AL 31 DE OCTUBRE DE 2022**

RAMOS DE SEGUROS	RAMOS GENERALES														
	Transporte de Carga	Terrestre	Marítimo	Aéreo	Casco	Marítimo	Aéreo	Automóvil	Ramos Técnicos	TRC TRM	Equipo Electrónico	Caldera y Maquinaria	Rotura de Maquinaria	Equipo Pesado	Vidrios
ACERTA SEGUROS	641,484	37,704	426,430	177,351	1,002,689	225,170	777,519	5,403,339	1,067,168	895,214	14,650	-	103,373	53,932	-
ALIADO SEGUROS	1,219,513	1,219,513	-	-	79,252	12,439	66,812	1,877,806	1,346,749	1,200,299	27,950	-	32,405	86,096	-
ASEGURADORA ANCON, S.A	931,972	791,743	140,229	-	928,095	230,828	697,267	19,500,927	6,149	(220,714)	40,308	-	41,588	144,934	33
ASEGURADORA GLOBAL, S.A	-	-	-	-	-	-	-	5,975,105	1,069,269	1,059,864	-	-	9,405	-	-
ASSA COMPAÑÍA DE SEGUROS, S.A	6,784,025	2,268,903	4,515,122	-	7,224,022	2,364,464	4,859,558	44,842,963	3,244,140	2,339,393	422,019	-	482,728	-	-
BANESCO SEGUROS, S.A.	219,078	219,078	-	-	69,131	69,131	-	4,765,254	435,781	215,683	16,749	-	3,607	199,742	-
CHUBB SEGUROS PANAMA, S.A.	1,050,800	-	1,050,800	-	-	-	-	-	290,272	290,272	-	-	-	-	-
COMPAÑÍA INTERNACIONAL DE SEGUROS, S.A	5,951,895	5,951,895	-	-	3,632,628	2,567,607	1,065,021	24,909,031	4,297,450	3,700,636	113,755	-	80,285	402,774	-
GENERAL DE SEGUROS, S.A.	167,105	8,345	157,250	1,510	27,278	26,194	1,084	2,338,692	227,673	36,880	120,641	10,235	26,283	33,634	-
MAPFRE PANAMÁ, S.A	4,661,769	4,661,769	-	-	10,708,761	4,171,557	6,537,204	36,145,356	1,987,605	1,610,571	98,927	-	78,370	199,737	-
MERCANTIL PANAMÁ SEGUROS, S.A	-	-	-	-	-	-	-	59,509	-	-	-	-	-	-	-
MULTIBANK SEGUROS, S.A	8,113	8,113	-	-	3,402,564	2,605,527	797,037	3,569,847	349,837	287,491	16,517	-	19,389	26,441	-
NACIONAL DE SEGUROS DE PANAMÁ Y CENTROAMÉRICA	59,259	12,017	47,242	-	649,207	225,134	424,073	1,083,138	776,446	670,687	50,790	-	30,182	24,787	-
ÓPTIMA COMPAÑÍA DE SEGUROS, S.A.	432,370	116,346	316,024	-	1,016,024	902,000	114,024	4,107,616	840,501	520,995	54,205	-	72,096	193,205	-
PAN AMERICAN LIFE INSURANCE DE PANAMÁ, S.A	-	-	-	-	-	-	-	-	-	-	-	-	-	-	-
SAGICOR PANAMÁ, S.A	-	-	-	-	-	-	-	-	-	-	-	-	-	-	-
SEGUROS FEDPA, S.A	94,095	94,095	-	-	3,390	3,390	-	26,610,362	41,494	1,130	8,365	-	8,033	23,965	-
SEGUROS SURAMERICANA, S.A	1,746,646	741,182	1,005,464	-	418,448	418,448	-	40,946,747	1,681,210	1,057,319	99,919	-	88,819	435,153	-
VIVIR COMPAÑÍA DE SEGUROS, SA.	-	-	-	-	-	-	-	-	-	-	-	-	-	-	-
WORLDWIDE MEDICAL ASSURANCE, LTD	-	-	-	-	-	-	-	-	-	-	-	-	-	-	-
<b>SUB-TOTAL</b>	<b>23,968,125</b>	<b>16,130,704</b>	<b>7,658,560</b>	<b>178,861</b>	<b>29,161,488</b>	<b>13,821,890</b>	<b>15,339,598</b>	<b>222,135,693</b>	<b>17,661,745</b>	<b>13,665,720</b>	<b>1,084,794</b>	<b>10,235</b>	<b>1,076,562</b>	<b>1,824,401</b>	<b>33</b>



**SUPERINTENDENCIA DE SEGUROS Y REASEGUROS DE PANAMA**  
**PRIMAS SUSCRITAS DE SEGURO DIRECTO TOTALES LOCAL Y EXTERIOR**  
**AL 31 DE OCTUBRE DE 2022**

RAMOS DE SEGUROS	RAMOS GENERALES														
	Transporte de Carga	Terrestre	Marítimo	Aéreo	Casco	Marítimo	Aéreo	Automóvil	Ramos Técnicos	TRC TRM	Equipo Electrónico	Caldera y Maquinaria	Rotura de Maquinaria	Equipo Pesado	Vidrios
BUPA PANAMÁ, S.A.	-	-	-	-	-	-	-	-	-	-	-	-	-	-	-
INTERAMERICANA FIANZAS Y SEGUROS, S.A.	412,450	321,979	90,471	-	132,534	49,138	83,395	-	1,299,232	1,276,322	-	-	-	22,910	-
LA REGIONAL DE SEGUROS, S.A	44,999	33,874	10,806	319	572,213	264,509	307,704	3,045,042	280,708	215,862	2,921	-	4,303	57,623	-
<b>SUB-TOTAL</b>	<b>457,449</b>	<b>355,852</b>	<b>101,277</b>	<b>319</b>	<b>704,746</b>	<b>313,647</b>	<b>391,100</b>	<b>3,045,042</b>	<b>1,579,940</b>	<b>1,492,184</b>	<b>2,921</b>	<b>-</b>	<b>4,303</b>	<b>80,533</b>	<b>-</b>
<b>TOTAL</b>	<b>24,425,574</b>	<b>16,486,556</b>	<b>7,759,837</b>	<b>179,180</b>	<b>29,866,235</b>	<b>14,135,537</b>	<b>15,730,698</b>	<b>225,180,735</b>	<b>19,241,685</b>	<b>15,157,904</b>	<b>1,087,714</b>	<b>10,235</b>	<b>1,080,864</b>	<b>1,904,934</b>	<b>33</b>



**SUPERINTENDENCIA DE SEGUROS Y REASEGUROS DE PANAMA**  
**PRIMAS SUSCRITAS DE SEGURO DIRECTO TOTALES LOCAL Y EXTERIOR**  
**AL 31 DE OCTUBRE DE 2022**

RAMOS DE SEGUROS	RAMOS GENERALES									
	Riesgos Diversos	Responsabilidad Civil	Robo	Fidelidad y DDD	BBB	Otros	Titulos de Propiedad	Fianzas	Oferta y Cumplimiento	Otras
ACERTA SEGUROS	1,365,343	1,152,739	33,256	75,923	-	103,425	-	6,256,582	4,681,618	1,574,964
ALIADO SEGUROS	7,453,282	1,272,724	10,770	1,008	-	6,168,781	-	4,524,847	3,853,218	671,629
ASEGURADORA ANCON, S.A	1,469,245	1,055,880	55,027	-	-	358,339	-	622,058	235,022	387,037
ASEGURADORA GLOBAL, S.A	1,940,623	-	-	-	-	1,940,623	-	2,464,826	2,316,963	147,864
ASSA COMPAÑÍA DE SEGUROS, S.A	30,499,598	10,463,215	373,712	8,978,046	2,335,360	8,349,265	-	7,850,464	4,235,881	3,614,583
BANESCO SEGUROS, S.A.	725,778	558,500	36,801	83,962	-	46,516	-	213,589	-	213,589
CHUBB SEGUROS PANAMA, S.A.	1,953,355	1,953,355	-	-	-	-	-	537,989	-	537,989
COMPAÑÍA INTERNACIONAL DE SEGUROS, S.A	30,074,617	8,741,030	409,288	254,519	-	20,669,780	-	20,371,709	641,659	19,730,051
GENERAL DE SEGUROS, S.A.	15,740,571	375,932	5,945	21,753	539,712	14,797,230	-	248,364	248,364	-
MAPFRE PANAMÁ, S.A	18,836,187	4,165,660	210,677	183,779	409,648	13,866,423	-	30,770,235	25,182,747	5,587,488
MERCANTIL PANAMÁ SEGUROS, S.A	2,591,790	298,595	-	-	-	2,293,196	-	250,804	-	250,804
MULTIBANK SEGUROS, S.A	1,252,788	112,476	(4,626)	1,374	381,269	762,294	-	265,518	195,473	70,045
NACIONAL DE SEGUROS DE PANAMÁ Y CENTROAMÉRICA	2,389,574	636,596	(13,366)	19,505	103,834	1,643,004	-	6,143,914	6,143,914	-
ÓPTIMA COMPAÑÍA DE SEGUROS, S.A.	3,204,388	1,547,459	199,950	(82)	799,880	657,182	-	1,838,215	1,123,006	715,208
PAN AMERICAN LIFE INSURANCE DE PANAMÁ, S.A	-	-	-	-	-	-	-	-	-	-
SAGICOR PANAMÁ, S.A	-	-	-	-	-	-	-	-	-	-
SEGUROS FEDPA, S.A	325,584	95,941	13,256	216,387	-	-	-	50,719	16,125	34,594
SEGUROS SURAMERICANA, S.A	8,800,956	3,196,873	431,749	74,738	-	5,097,596	-	4,949,934	-	4,949,934
VIVIR COMPAÑÍA DE SEGUROS, SA.	-	-	-	-	-	-	-	-	-	-
WORLDWIDE MEDICAL ASSURANCE, LTD	-	-	-	-	-	-	-	-	-	-
<b>SUB-TOTAL</b>	<b>128,623,682</b>	<b>35,626,975</b>	<b>1,762,438</b>	<b>9,910,912</b>	<b>4,569,703</b>	<b>76,753,653</b>	<b>-</b>	<b>87,359,768</b>	<b>48,873,989</b>	<b>38,485,779</b>



**SUPERINTENDENCIA DE SEGUROS Y REASEGUROS DE PANAMA**

**PRIMAS SUSCRITAS DE SEGURO DIRECTO TOTALES LOCAL Y EXTERIOR**

**AL 31 DE OCTUBRE DE 2022**

RAMOS DE SEGUROS	RAMOS GENERALES									
	Riesgos Diversos	Responsabilidad Civil	Robo	Fidelidad y DDD	BBB	Otros	Titulos de Propiedad	Fianzas	Oferta y Cumplimiento	Otras
BUPA PANAMÁ, S.A.	-	-	-	-	-	-	-	-	-	-
INTERAMERICANA FIANZAS Y SEGUROS, S.A.	229,089	222,266	-	1,540	-	5,283	-	8,085,202	6,924,867	1,160,335
LA REGIONAL DE SEGUROS, S.A	487,468	166,522	6,870	14,988	-	299,087	-	988,963	664,935	324,027
<b>SUB-TOTAL</b>	<b>716,557</b>	<b>388,788</b>	<b>6,870</b>	<b>16,528</b>	<b>-</b>	<b>304,371</b>	<b>-</b>	<b>9,074,165</b>	<b>7,589,802</b>	<b>1,484,362</b>
<b>TOTAL</b>	<b>129,340,239</b>	<b>36,015,763</b>	<b>1,769,308</b>	<b>9,927,440</b>	<b>4,569,703</b>	<b>77,058,024</b>	<b>-</b>	<b>96,433,933</b>	<b>56,463,792</b>	<b>39,970,141</b>



**SUPERINTENDENCIA DE SEGUROS Y REASEGUROS DE PANAMA**  
**SINIESTROS PAGADOS DE SEGURO DIRECTO TOTALES LOCAL Y EXTERIOR**  
**AL 31 DE OCTUBRE DE 2022**

RAMOS DE SEGUROS	GRAN TOTAL	RAMOS VIDA													
		TOTAL VIDA	Vida Individual	Primer año	Renovación	Accidentes Personales	Individual	Grupo	Invalidez	Salud	Individual	Grupo	Colectivos de Vida	Colectivo de vida	Colectivo de Deudores
ACERTA SEGUROS	8,007,218.05	2,929,254.49	51,500.00	-	51,500.00	32,722.26	201.53	32,520.73	-	2,398,370.04	454,119.51	1,944,250.53	446,662.19	429,085	17,577
ALIADO SEGUROS	3,404,521.50	655,298.23	-	-	-	119,108.02	6,086.18	113,021.84	-	-	-	-	536,190.21	327,957	174,922
ASEGURADORA ANCON, S.A	24,661,510.36	11,416,664.40	529,723.48	-	529,723.48	562,030.90	111,227.33	450,803.57	-	8,652,264.18	6,788,288.73	1,863,975.45	1,672,645.84	521,145	1,151,501
ASEGURADORA GLOBAL, S.A	9,188,716.00	5,363,327.12	500.00	500.00	-	2,000.00	2,000.00	-	-	-	-	-	5,360,827.12	-	5,360,827
ASSA COMPAÑÍA DE SEGUROS, S.A	127,371,868.41	68,152,078.40	13,017,399.73	13,021,821.65	(4,421.92)	885,189.48	125,121.90	760,067.58	-	45,480,916.94	20,208,434.39	25,272,482.55	8,768,572.25	3,481,347	5,287,226
BANESCO SEGUROS, S.A.	10,762,912.79	1,965,100.57	310,175.39	310,175.39	-	599.20	500.00	99.20	-	-	-	-	1,654,325.98	565,255	1,089,071
CHUBB SEGUROS PANAMA, S.A.	2,140,618.94	159,669.67	-	-	-	159,669.67	-	159,669.67	-	-	-	-	-	-	-
COMPAÑÍA INTERNACIONAL DE SEGUROS, S.A	100,801,560.29	59,829,624.32	8,427,788.81	720,493.65	7,707,295.16	900,161.18	126,552.66	773,608.52	-	30,353,820.82	25,364,414.31	4,989,406.51	20,147,853.51	2,219,303	17,928,550
GENERAL DE SEGUROS, S.A.	8,803,715.36	5,722,800.84	-	-	-	-	-	-	-	-	-	-	5,722,800.84	5,722,801	-
MAPFRE PANAMÁ, S.A	143,997,070.60	76,099,709.80	6,291,827.13	759,110.87	5,532,716.26	214,357.86	93,761.46	120,596.40	-	54,716,239.87	20,384,164.25	34,332,075.62	14,877,284.94	5,584,936	9,292,349
MERCANTIL PANAMÁ SEGUROS, S.A	18,577,909.78	18,492,238.12	3,371.96	3,371.96	-	-	-	-	-	18,488,866.16	18,488,866.16	-	-	-	-
MULTIBANK SEGUROS, S.A	5,504,095.73	2,591,606.87	20,000.00	-	20,000.00	30,045.13	30,000.00	45.13	-	-	-	-	2,541,561.74	44,163	2,497,399
NACIONAL DE SEGUROS DE PANAMA Y CENTROAMÉRICA	1,255,466.60	200,239.39	-	-	-	14,109.87	319.76	13,790.11	-	-	-	-	186,129.52	168,045	18,085
ÓPTIMA COMPAÑÍA DE SEGUROS, S.A.	8,124,931.14	1,407,561.73	401,500.00	401,500.00	-	138,809.60	2,914.06	135,895.54	-	-	-	-	867,252.13	394,181	473,071
PAN AMERICAN LIFE INSURANCE DE PANAMÁ, S.A	70,082,533.17	70,082,533.17	6,590,869.22	-	6,590,869.22	790,495.67	384,294.25	406,201.42	-	58,690,372.70	9,231,200.94	49,459,171.76	4,010,795.58	3,553,024	457,771
SAGICOR PANAMÁ, S.A	2,756,651.43	2,756,651.43	-	-	-	112,876.73	-	112,876.73	-	2,167,266.29	1,328,404.63	838,861.66	476,508.41	474,583	1,925
SEGUROS FEDPA, S.A	16,793,662.57	2,548,768.51	-	-	-	258,558.27	258,558.27	-	-	118,923.64	-	118,923.64	2,171,286.60	1,404,020	767,267
SEGUROS SURAMERICANA, S.A	66,490,803.16	16,526,984.67	6,010,811.71	255,534.68	5,755,277.03	311,824.63	311,824.63	-	-	4,363.59	4,363.59	-	10,199,984.74	4,755,703	5,444,282
VIVIR COMPAÑÍA DE SEGUROS, SA.	7,137,863.38	7,137,863.38	-	-	-	20,190.81	-	20,190.81	-	7,037,886.58	5,857,265.96	1,180,620.62	79,785.99	79,786	-
WORLDWIDE MEDICAL ASSURANCE, LTD	27,708,213.17	27,708,213.17	2,340,000.00	400,000.00	1,940,000.00	1,354.98	-	1,354.98	-	25,147,494.54	16,733,231.86	8,414,262.68	219,363.65	219,364	-
<b>SUB-TOTAL</b>	<b>\$663,571,842.43</b>	<b>\$381,746,188.28</b>	<b>\$43,995,467.43</b>	<b>\$15,872,508.20</b>	<b>\$28,122,959.23</b>	<b>\$4,554,104.26</b>	<b>\$1,453,362.03</b>	<b>\$3,100,742.23</b>	<b>\$0.00</b>	<b>\$253,256,785.35</b>	<b>\$124,842,754.33</b>	<b>\$128,414,031.02</b>	<b>\$79,939,831.24</b>	<b>29,944,697</b>	<b>49,961,823</b>



**SUPERINTENDENCIA DE SEGUROS Y REASEGUROS DE PANAMA**  
**SINIESTROS PAGADOS DE SEGURO DIRECTO TOTALES LOCAL Y EXTERIOR**  
**AL 31 DE OCTUBRE DE 2022**

RAMOS DE SEGUROS	GRAN TOTAL	RAMOS VIDA													
		TOTAL VIDA	Vida Individual	Primer año	Renovación	Accidentes Personales	Individual	Grupo	Invalidez	Salud	Individual	Grupo	Colectivos de Vida	Colectivo de vida	Colectivo de Deudores
BUPA PANAMÁ, S.A.	6,715,624.08	6,715,624.08	-	-	-	-	-	-	-	6,715,624.08	5,624,661.97	1,090,962.11	-	-	-
INTERAMERICANA FIANZAS Y SEGUROS, S.A.	110,579.65	85,773.66	-	-	-	3,562.29	-	3,562.29	-	-	-	-	82,211.37	-	82,211
LA REGIONAL DE SEGUROS, S.A	6,421,600.24	3,193,638.38	247,800.00	247,800.00	-	741,475.71	-	741,475.71	-	2,140,862.57	1,961,541.90	179,320.67	63,500.10	63,500	-
<b>SUB-TOTAL</b>	<b>13,247,803.97</b>	<b>9,995,036.12</b>	<b>247,800.00</b>	<b>247,800.00</b>	<b>-</b>	<b>745,038.00</b>	<b>-</b>	<b>745,038.00</b>	<b>-</b>	<b>8,856,486.65</b>	<b>7,586,203.87</b>	<b>1,270,282.78</b>	<b>145,711.47</b>	<b>63,500</b>	<b>82,211</b>
<b>TOTAL</b>	<b>\$676,819,646.40</b>	<b>\$391,741,224.40</b>	<b>\$44,243,267.43</b>	<b>\$16,120,308.20</b>	<b>\$28,122,959.23</b>	<b>\$5,299,142.26</b>	<b>\$1,453,362.03</b>	<b>\$3,845,780.23</b>	<b>\$0.00</b>	<b>\$262,113,272.00</b>	<b>\$132,428,958.20</b>	<b>\$129,684,313.80</b>	<b>\$80,085,542.71</b>	<b>30,008,198</b>	<b>50,044,035</b>



**SUPERINTENDENCIA DE SEGUROS Y REASEGUROS DE PANAMA**  
**SINIESTROS PAGADOS DE SEGURO DIRECTO TOTALES LOCAL Y EXTERIOR**  
**AL 31 DE OCTUBRE DE 2022**

RAMOS DE SEGUROS	RAMOS GENERALES											
	TOTAL GENERALES	Incendio y Líneas Aliadas	Residencial	Comercial	Industrial	Vida Industrial	A anualidades	Rentas Vitalicias	Pérdida de Ingresos	Multirisgo	Residencial	Comercial e Industrial
ACERTA SEGUROS	5,077,964	310,055	235,300	74,755	-	-	-	-	-	76,734	19,095	57,639
ALIADO SEGUROS	2,749,223	264,740	59,618	205,121	-	-	-	-	-	149,719	124,410	25,309
ASEGURADORA ANCON, S.A	13,244,846	649,826	88,504	531,551	29,771	-	-	-	-	73,335	14,165	59,170
ASEGURADORA GLOBAL, S.A	3,825,389	47,474	47,474	-	-	-	-	-	-	-	-	-
ASSA COMPAÑÍA DE SEGUROS, S.A	59,219,790	19,194,441	4,142,916	15,051,526	-	-	-	-	-	1,891,993	1,205,102	686,891
BANESCO SEGUROS, S.A.	8,797,812	92,042	-	92,042	-	-	-	-	-	279,039	9,701	269,339
CHUBB SEGUROS PANAMA, S.A.	1,980,949	1,758,521	-	1,758,521	-	-	-	-	-	8,938	-	8,938
COMPAÑÍA INTERNACIONAL DE SEGUROS, S.A	40,971,936	4,208,626	4,208,626	-	-	-	-	-	-	81,260	81,260	-
GENERAL DE SEGUROS, S.A.	3,080,915	510,360	510,360	-	-	-	-	-	-	55,536	43,388	12,148
MAPFRE PANAMÁ, S.A	67,897,361	1,761,697	-	1,761,697	-	-	-	-	-	-	-	-
MERCANTIL PANAMÁ SEGUROS, S.A	85,672	-	-	-	-	-	-	-	-	20,323	500	19,823
MULTIBANK SEGUROS, S.A	2,912,489	81,736	80,525	1,212	-	-	-	-	-	8,530	398	8,133
NACIONAL DE SEGUROS DE PANAMA Y CENTROAMÉRICA	1,055,227	144,419	128,053	16,366	-	-	-	-	-	-	-	-
ÓPTIMA COMPAÑÍA DE SEGUROS, S.A.	6,717,369	1,805,882	336,306	1,375,827	93,749	-	-	-	-	107,047	28,144	78,903
PAN AMERICAN LIFE INSURANCE DE PANAMÁ, S.A	-	-	-	-	-	-	-	-	-	-	-	-
SAGICOR PANAMÁ, S.A	-	-	-	-	-	-	-	-	-	-	-	-
SEGUROS FEDPA, S.A	14,244,894	85,882	3,112	82,770	-	-	-	-	-	-	-	-
SEGUROS SURAMERICANA, S.A	49,963,818	10,973,535	9,098,493	1,875,042	-	-	-	-	-	-	-	-
VIVIR COMPAÑÍA DE SEGUROS, SA.	-	-	-	-	-	-	-	-	-	-	-	-
WORLDWIDE MEDICAL ASSURANCE, LTD	-	-	-	-	-	-	-	-	-	-	-	-
<b>SUB-TOTAL</b>	<b>281,825,654</b>	<b>41,889,235</b>	<b>18,939,286</b>	<b>22,826,429</b>	<b>123,520</b>	-	-	-	-	<b>2,752,454</b>	<b>1,526,161</b>	<b>1,226,293</b>



**SUPERINTENDENCIA DE SEGUROS Y REASEGUROS DE PANAMA**  
**SINIESTROS PAGADOS DE SEGURO DIRECTO TOTALES LOCAL Y EXTERIOR**  
**AL 31 DE OCTUBRE DE 2022**

RAMOS DE SEGUROS	RAMOS GENERALES											
	TOTAL GENERALES	Incendio y Líneas Aliadas	Residencial	Comercial	Industrial	Vida Industrial	Anualidades	Rentas Vitalicias	Pérdida de Ingresos	Multiriesgo	Residencial	Comercial e Industrial
BUPA PANAMÁ, S.A.	-	-	-	-	-	-	-	-	-	-	-	-
INTERAMERICANA FIANZAS Y SEGUROS, S.A.	24,806	-	-	-	-	-	-	-	-	-	-	-
LA REGIONAL DE SEGUROS, S.A	3,227,962	300,091	300,091	-	-	-	-	-	-	61,750	37,301	24,449
<b>SUB-TOTAL</b>	<b>3,252,768</b>	<b>300,091</b>	<b>300,091</b>	<b>-</b>	<b>-</b>	<b>-</b>	<b>-</b>	<b>-</b>	<b>-</b>	<b>61,750</b>	<b>37,301</b>	<b>24,449</b>
<b>TOTAL</b>	<b>285,078,422</b>	<b>42,189,326</b>	<b>19,239,376</b>	<b>22,826,429</b>	<b>123,520</b>	<b>-</b>	<b>-</b>	<b>-</b>	<b>-</b>	<b>2,814,204</b>	<b>1,563,463</b>	<b>1,250,742</b>





**SUPERINTENDENCIA DE SEGUROS Y REASEGUROS DE PANAMA**  
**SINIESTROS PAGADOS DE SEGURO DIRECTO TOTALES LOCAL Y EXTERIOR**  
**AL 31 DE OCTUBRE DE 2022**

RAMOS DE SEGUROS	RAMOS GENERALES														
	Transporte de Carga	Terrestre	Marítimo	Aéreo	Casco	Marítimo	Aéreo	Automóvil	Ramos Técnicos	TRC TRM	Equipo Electrónico	Caldera y Maquinaria	Rotura de Maquinaria	Equipo Pesado	Vidrios
ACERTA SEGUROS	193,086	594	-	192,491	2,618	2,618	-	3,628,005	22,994	16,341	2,070	-	644	3,939	-
ALIADO SEGUROS	461,293	461,293	-	-	25,988	187	25,802	1,132,708	33,409	3,507	4,594	-	10,675	14,633	-
ASEGURADORA ANCON, S.A	178,858	178,434	424	-	40,715	40,715	-	11,928,261	(3,637)	14,138	(18,395)	-	26,562	(25,941)	-
ASEGURADORA GLOBAL, S.A	-	-	-	-	-	-	-	3,735,822	-	-	-	-	-	-	-
ASSA COMPAÑÍA DE SEGUROS, S.A	985,999	301,524	684,475	-	687,245	682,424	4,821	27,809,087	718,769	507,416	87,072	-	124,281	-	-
BANESCO SEGUROS, S.A.	170,157	170,157	-	-	7,889	7,889	-	2,614,264	181,303	792	23,819	-	14,555	142,136	-
CHUBB SEGUROS PANAMA, S.A.	164,897	-	164,897	-	-	-	-	-	533	533	-	-	-	-	-
COMPAÑÍA INTERNACIONAL DE SEGUROS, S.A	2,970,135	2,970,135	-	-	479,513	220,910	258,603	17,853,663	198,836	(7,267)	107,287	-	1,202	97,615	-
GENERAL DE SEGUROS, S.A.	16,787	16,787	-	-	-	-	-	1,304,431	1,533	1,803	(270)	-	-	-	-
MAPFRE PANAMÁ, S.A	454,636	454,636	-	-	3,296,978	3,162,184	134,794	29,452,745	402,027	188,287	33,202	-	77,298	103,240	-
MERCANTIL PANAMÁ SEGUROS, S.A	-	-	-	-	-	-	-	40,319	-	-	-	-	-	-	-
MULTIBANK SEGUROS, S.A	2,352	2,352	-	-	806,071	155	805,916	1,979,924	600	600	-	-	-	-	-
NACIONAL DE SEGUROS DE PANAMA Y CENTROAMÉRICA	21,816	5,406	16,410	-	72,231	72,033	198	425,962	320	320	-	-	-	-	-
ÓPTIMA COMPAÑÍA DE SEGUROS, S.A.	154,603	94,531	60,072	-	90,872	21,444	69,429	3,088,298	443,857	6,172	75,814	-	721	361,150	-
PAN AMERICAN LIFE INSURANCE DE PANAMÁ, S.A	-	-	-	-	-	-	-	-	-	-	-	-	-	-	-
SAGICOR PANAMÁ, S.A	-	-	-	-	-	-	-	-	-	-	-	-	-	-	-
SEGUROS FEDPA, S.A	13,343	14,093	(750)	-	354	354	-	14,121,494	2,041	-	2,032	-	-	9	-
SEGUROS SURAMERICANA, S.A	355,731	295,594	60,138	-	-	-	-	34,248,558	631,753	327,994	34,464	-	198,317	70,978	-
VIVIR COMPAÑÍA DE SEGUROS, SA.	-	-	-	-	-	-	-	-	-	-	-	-	-	-	-
WORLDWIDE MEDICAL ASSURANCE, LTD	-	-	-	-	-	-	-	-	-	-	-	-	-	-	-
<b>SUB-TOTAL</b>	<b>6,143,694</b>	<b>4,965,537</b>	<b>985,666</b>	<b>192,491</b>	<b>5,510,475</b>	<b>4,210,914</b>	<b>1,299,562</b>	<b>153,363,541</b>	<b>2,634,337</b>	<b>1,060,635</b>	<b>351,689</b>	<b>-</b>	<b>454,255</b>	<b>767,759</b>	<b>-</b>



**SUPERINTENDENCIA DE SEGUROS Y REASEGUROS DE PANAMA**  
**SINIESTROS PAGADOS DE SEGURO DIRECTO TOTALES LOCAL Y EXTERIOR**  
**AL 31 DE OCTUBRE DE 2022**

RAMOS DE SEGUROS	RAMOS GENERALES														
	Transporte de Carga	Terrestre	Marítimo	Aéreo	Casco	Marítimo	Aéreo	Automóvil	Ramos Técnicos	TRC TRM	Equipo Electrónico	Caldera y Maquinaria	Rotura de Maquinaria	Equipo Pesado	Vidrios
BUPA PANAMÁ, S.A.	-	-	-	-	-	-	-	-	-	-	-	-	-	-	-
INTERAMERICANA FIANZAS Y SEGUROS, S.A.	-	-	-	-	-	-	-	-	-	-	-	-	-	-	-
LA REGIONAL DE SEGUROS, S.A	6,791	6,791	-	-	2,852	2,852	-	2,521,508	78,161	9,473	-	-	-	68,687	-
<b>SUB-TOTAL</b>	<b>6,791</b>	<b>6,791</b>	<b>-</b>	<b>-</b>	<b>2,852</b>	<b>2,852</b>	<b>-</b>	<b>2,521,508</b>	<b>78,161</b>	<b>9,473</b>	<b>-</b>	<b>-</b>	<b>-</b>	<b>68,687</b>	<b>-</b>
<b>TOTAL</b>	<b>6,150,485</b>	<b>4,972,328</b>	<b>985,666</b>	<b>192,491</b>	<b>5,513,327</b>	<b>4,213,765</b>	<b>1,299,562</b>	<b>155,885,049</b>	<b>2,712,498</b>	<b>1,070,108</b>	<b>351,689</b>	<b>-</b>	<b>454,255</b>	<b>836,446</b>	<b>-</b>



**SUPERINTENDENCIA DE SEGUROS Y REASEGUROS DE PANAMA**  
**SINIESTROS PAGADOS DE SEGURO DIRECTO TOTALES LOCAL Y EXTERIOR**  
**AL 31 DE OCTUBRE DE 2022**

RAMOS DE SEGUROS	RAMOS GENERALES									
	Riesgos Diversos	Responsabilidad Civil	Robo	Fidelidad y DDD	BBB	Otros	Titulos de Propiedad	Fianzas	Oferta y Cumplimiento	Otras
ACERTA SEGUROS	138,590	116,176	1,964	20,443	-	8	-	705,882	521,673	184,209
ALIADO SEGUROS	223,979	127,993	16	-	-	95,970	-	457,387	432,895	24,492
ASEGURADORA ANCON, S.A	306,911	194,153	16,836	-	-	95,922	-	70,576	-	70,576
ASEGURADORA GLOBAL, S.A	37,994	-	-	-	-	37,994	-	4,100	-	4,100
ASSA COMPAÑÍA DE SEGUROS, S.A	3,960,930	2,039,912	54,989	1,018,229	356,506	491,295	-	3,971,326	3,702,939	268,386
BANESCO SEGUROS, S.A.	299,257	214,690	21,833	62,007	-	728	-	5,153,861	22,302	5,131,559
CHUBB SEGUROS PANAMA, S.A.	42,472	42,472	-	-	-	-	-	5,590	-	5,590
COMPAÑÍA INTERNACIONAL DE SEGUROS, S.A	9,740,151	1,196,270	233,728	35,975	-	8,274,179	-	5,439,751	171,603	5,268,148
GENERAL DE SEGUROS, S.A.	1,192,268	69,570	12,482	-	-	1,110,217	-	-	-	-
MAPFRE PANAMÁ, S.A	5,196,901	423,995	77,400	145,185	-	4,550,320	-	27,332,377	21,757,516	5,574,861
MERCANTIL PANAMÁ SEGUROS, S.A	25,030	15,827	-	-	-	9,203	-	-	-	-
MULTIBANK SEGUROS, S.A	33,275	9,276	-	-	-	23,999	-	-	-	-
NACIONAL DE SEGUROS DE PANAMA Y CENTROAMÉRICA	78,982	5,281	13	1,311	-	72,377	-	311,497	311,497	-
ÓPTIMA COMPAÑÍA DE SEGUROS, S.A.	821,185	350,581	25,413	-	70,000	375,191	-	205,626	50,810	154,816
PAN AMERICAN LIFE INSURANCE DE PANAMÁ, S.A	-	-	-	-	-	-	-	-	-	-
SAGICOR PANAMÁ, S.A	-	-	-	-	-	-	-	-	-	-
SEGUROS FEDPA, S.A	21,737	3,667	18,069	-	-	-	-	44	-	44
SEGUROS SURAMERICANA, S.A	1,467,154	928,734	81,859	37,820	-	418,741	-	2,287,087	-	2,287,087
VIVIR COMPAÑÍA DE SEGUROS, SA.	-	-	-	-	-	-	-	-	-	-
WORLDWIDE MEDICAL ASSURANCE, LTD	-	-	-	-	-	-	-	-	-	-
<b>SUB-TOTAL</b>	<b>23,586,815</b>	<b>5,738,596</b>	<b>544,601</b>	<b>1,320,969</b>	<b>426,506</b>	<b>15,556,143</b>	<b>-</b>	<b>45,945,102</b>	<b>26,971,234</b>	<b>18,973,868</b>



**SUPERINTENDENCIA DE SEGUROS Y REASEGUROS DE PANAMA**  
**SINIESTROS PAGADOS DE SEGURO DIRECTO TOTALES LOCAL Y EXTERIOR**  
**AL 31 DE OCTUBRE DE 2022**

RAMOS DE SEGUROS	RAMOS GENERALES									
	Riesgos Diversos	Responsabilidad Civil	Robo	Fidelidad y DDD	BBB	Otros	Titulos de Propiedad	Fianzas	Oferta y Cumplimiento	Otras
BUPA PANAMÁ, S.A.	-	-	-	-	-	-	-	-	-	-
INTERAMERICANA FIANZAS Y SEGUROS, S.A.	1,123	1,123	-	-	-	-	-	23,683	23,683	-
LA REGIONAL DE SEGUROS, S.A	20,898	9,589	850	-	-	10,460	-	235,912	235,912	-
<b>SUB-TOTAL</b>	<b>22,022</b>	<b>10,712</b>	<b>850</b>	<b>-</b>	<b>-</b>	<b>10,460</b>	<b>-</b>	<b>259,595</b>	<b>259,595</b>	<b>-</b>
<b>TOTAL</b>	<b>23,608,837</b>	<b>5,749,308</b>	<b>545,451</b>	<b>1,320,969</b>	<b>426,506</b>	<b>15,566,603</b>	<b>-</b>	<b>46,204,697</b>	<b>27,230,829</b>	<b>18,973,868</b>



**SUPERINTENDENCIA DE SEGUROS Y REASEGUROS DE PANAMA**  
**SINIESTROS PAGADOS DE SEGURO DIRECTO TOTAL POR PRIMA DEVENGADA**  
**AL 31 DE OCTUBRE DE 2022**

RAMOS DE SEGUROS	GRAN TOTAL	RAMOS VIDA													
		TOTAL VIDA	Vida Individual	Primer año	Renovación	Accidentes Personales	Individual	Grupo	Invalidez	Salud	Individual	Grupo	Colectivos de Vida	Colectivo de vida	Colectivo de Deudores
ACERTA SEGUROS	0.36	0.65	(0.59)	-	(0.47)	0.17	0.01	0.18	-	0.74	0.74	0.74	0.37	0.43	0.08
ALIADO SEGUROS	0.16	0.27	-	-	-	0.21	0.15	0.22	-	-	-	-	0.29	0.28	0.25
ASEGURADORA ANCON, S.A	0.55	0.64	0.48	-	0.64	0.41	0.40	0.42	-	0.79	0.78	0.81	0.39	0.49	0.36
ASEGURADORA GLOBAL, S.A	0.31	0.35	0.00	0.00	-	0.01	0.01	-	-	-	-	-	0.35	-	0.35
ASSA COMPAÑÍA DE SEGUROS, S.A	0.42	0.47	0.31	3.63	(0.00)	0.36	0.21	0.40	-	0.78	0.74	0.80	0.21	0.39	0.16
BANESCO SEGUROS, S.A.	0.57	0.20	0.18	0.51	-	0.00	0.00	0.00	-	-	-	-	0.21	2.59	0.14
CHUBB SEGUROS PANAMA, S.A.	0.24	0.09	-	-	-	0.09	-	0.09	-	-	-	-	-	-	-
COMPAÑÍA INTERNACIONAL DE SEGUROS, S.A	0.45	0.54	0.35	0.29	0.35	0.22	0.31	0.21	-	0.68	0.70	0.60	0.53	0.54	0.53
GENERAL DE SEGUROS, S.A.	0.18	0.22	-	-	-	-	-	-	-	-	-	-	0.23	-	-
MAPFRE PANAMÁ, S.A	0.65	0.71	0.33	0.44	0.32	0.35	0.30	0.40	-	0.78	0.73	0.81	0.81	0.65	0.95
MERCANTIL PANAMÁ SEGUROS, S.A	0.55	0.60	0.01	0.01	-	-	-	-	-	0.61	0.61	-	-	-	-
MULTIBANK SEGUROS, S.A	0.29	0.29	0.06	-	0.07	0.05	0.05	0.01	-	-	-	-	0.31	0.34	0.31
NACIONAL DE SEGUROS DE PANAMÁ Y CENTROAMÉRICA	0.09	0.23	-	-	-	0.09	0.00	0.16	-	-	-	-	0.38	0.39	0.33
ÓPTIMA COMPAÑÍA DE SEGUROS, S.A.	0.46	0.58	1.18	3.77	-	0.39	0.06	0.44	-	-	-	-	0.51	0.96	0.36
PAN AMERICAN LIFE INSURANCE DE PANAMÁ, S.A	0.59	0.59	0.26	-	0.30	0.39	0.36	0.41	-	0.76	0.56	0.81	0.30	0.29	0.50
SAGICOR PANAMÁ, S.A	0.80	0.80	-	-	-	1.14	-	1.14	-	1.08	1.16	0.98	0.60	0.72	0.01
SEGUROS FEDPA, S.A	0.49	0.38	-	-	-	0.13	0.19	-	-	2.24	-	2.24	0.46	0.44	0.48
SEGUROS SURAMERICANA, S.A	0.56	0.37	0.39	0.05	0.56	0.07	0.07	-	-	0.01	0.01	-	0.43	0.30	0.67
VIVIR COMPAÑÍA DE SEGUROS, SA.	0.86	0.86	-	-	-	2.37	-	2.37	-	0.87	0.92	0.69	0.48	0.48	-
WORLDWIDE MEDICAL ASSURANCE, LTD	0.77	0.77	0.43	0.37	0.44	-	-	-	-	0.83	0.79	0.91	1.34	1.34	-
<b>SUB-TOTAL</b>	<b>0.49</b>	<b>0.55</b>	<b>0.32</b>	<b>0.83</b>	<b>0.24</b>	<b>0.21</b>	<b>0.15</b>	<b>0.27</b>	<b>-</b>	<b>0.75</b>	<b>0.71</b>	<b>0.80</b>	<b>0.39</b>	<b>0.51</b>	<b>0.34</b>



**SUPERINTENDENCIA DE SEGUROS Y REASEGUROS DE PANAMA**  
**SINIESTROS PAGADOS DE SEGURO DIRECTO TOTAL POR PRIMA DEVENGADA**  
**AL 31 DE OCTUBRE DE 2022**

RAMOS DE SEGUROS	GRAN TOTAL	RAMOS VIDA													
		TOTAL VIDA	Vida Individual	Primer año	Renovación	Accidentes Personales	Individual	Grupo	Invalidez	Salud	Individual	Grupo	Colectivos de Vida	Colectivo de vida	Colectivo de Deudores
BUPA PANAMÁ, S.A.	0.77	0.77	-	-	-	-	-	-	-	0.77	0.93	0.41	-	-	-
INTERAMERICANA DE FIANZAS Y SEGUROS, S.A.	0.01	0.25	-	-	-	0.19	-	0.21	-	-	-	-	0.64	-	0.67
LA REGIONAL DE SEGUROS, S.A	0.64	0.80	0.56	2.52	-	(400.46)	-	(64.16)	-	0.63	0.62	0.90	0.40	0.40	-
<b>SUB-TOTAL</b>	<b>0.45</b>	<b>0.77</b>	<b>0.39</b>	<b>1.19</b>	<b>-</b>	<b>44.86</b>	<b>-</b>	<b>137.05</b>	<b>-</b>	<b>0.73</b>	<b>0.82</b>	<b>0.45</b>	<b>0.50</b>	<b>0.38</b>	<b>0.67</b>
<b>TOTAL</b>	<b>0.49</b>	<b>0.55</b>	<b>0.32</b>	<b>0.83</b>	<b>0.24</b>	<b>0.25</b>	<b>0.15</b>	<b>0.33</b>	<b>-</b>	<b>0.75</b>	<b>0.71</b>	<b>0.80</b>	<b>0.39</b>	<b>0.51</b>	<b>0.34</b>



**SUPERINTENDENCIA DE SEGUROS Y REASEGUROS DE PANAMA**  
**SINIESTROS PAGADOS DE SEGURO DIRECTO TOTAL POR PRIMA DEVENGADA**  
**AL 31 DE OCTUBRE DE 2022**

RAMOS DE SEGUROS	RAMOS GENERALES											
	TOTAL GENERALES	Incendio y Líneas Aliadas	Residencial	Comercial	Industrial	Vida Industrial	Anualidades	Rentas Vitalicias	Pérdida de Ingresos	Multiriesgo	Residencial	Comercial e Industrial
ACERTA SEGUROS	0.28	0.16	0.43	0.05	-	-	-	-	-	0.37	0.22	0.47
ALIADO SEGUROS	0.15	0.12	0.22	0.11	-	-	-	-	-	1.21	2.06	0.40
ASEGURADORA ANCON, S.A	0.49	0.21	0.08	0.31	0.09	-	-	-	-	0.18	0.13	0.19
ASEGURADORA GLOBAL, S.A	0.28	0.02	0.02	-	-	-	-	-	-	-	-	-
ASSA COMPAÑÍA DE SEGUROS, S.A	0.37	0.33	0.31	0.34	-	-	-	-	-	0.78	0.70	0.96
BANESCO SEGUROS, S.A.	0.95	0.06	-	0.06	-	-	-	-	-	0.23	0.05	0.27
CHUBB SEGUROS PANAMA, S.A.	0.28	0.77	-	0.77	-	-	-	-	-	0.01	-	0.01
COMPAÑÍA INTERNACIONAL DE SEGUROS, S.A	0.35	0.16	0.16	-	-	-	-	-	-	0.19	0.19	-
GENERAL DE SEGUROS, S.A.	0.13	0.11	0.11	-	-	-	-	-	-	1.00	1.24	0.59
MAPFRE PANAMÁ, S.A	0.59	0.16	-	0.16	-	-	-	-	-	-	-	-
MERCANTIL PANAMÁ SEGUROS, S.A	0.03	-	-	-	-	-	-	-	-	0.13	0.01	0.28
MULTIBANK SEGUROS, S.A	0.29	0.07	0.10	0.00	-	-	-	-	-	0.46	0.04	1.00
NACIONAL DE SEGUROS DE PANAMÁ Y CENTROAMÉRICA	0.08	0.07	0.28	0.01	-	-	-	-	-	-	-	-
ÓPTIMA COMPAÑÍA DE SEGUROS, S.A.	0.44	0.53	0.30	0.92	0.12	-	-	-	-	0.30	0.20	0.37
PAN AMERICAN LIFE INSURANCE DE PANAMÁ, S.A	-	-	-	-	-	-	-	-	-	-	-	-
SAGICOR PANAMÁ, S.A	-	-	-	-	-	-	-	-	-	-	-	-
SEGUROS FEDPA, S.A	0.52	0.24	0.01	-	-	-	-	-	-	-	-	-
SEGUROS SURAMERICANA, S.A	0.66	0.65	0.63	0.76	-	-	-	-	-	-	-	-
VIVIR COMPAÑÍA DE SEGUROS, SA.	-	-	-	-	-	-	-	-	-	-	-	-
WORLDWIDE MEDICAL ASSURANCE, LTD	-	-	-	-	-	-	-	-	-	-	-	-
<b>SUB-TOTAL</b>	<b>0.43</b>	<b>0.31</b>	<b>0.29</b>	<b>0.32</b>	<b>0.11</b>	<b>-</b>	<b>-</b>	<b>-</b>	<b>-</b>	<b>0.43</b>	<b>0.53</b>	<b>0.35</b>



**SUPERINTENDENCIA DE SEGUROS Y REASEGUROS DE PANAMA**  
**SINIESTROS PAGADOS DE SEGURO DIRECTO TOTAL POR PRIMA DEVENGADA**  
**AL 31 DE OCTUBRE DE 2022**

RAMOS DE SEGUROS	RAMOS GENERALES											
	TOTAL GENERALES	Incendio y Líneas Aliadas	Residencial	Comercial	Industrial	Vida Industrial	Anualidades	Rentas Vitalicias	Pérdida de Ingresos	Multiriesgo	Residencial	Comercial e Industrial
BUPA PANAMÁ, S.A.	-	-	-	-	-	-	-	-	-	-	-	-
INTERAMERICANA DE FIANZAS Y SEGUROS, S.A.	0.00	-	-	-	-	-	-	-	-	-	-	-
LA REGIONAL DE SEGUROS, S.A	0.54	0.69	2.18	-	-	-	-	-	-	0.37	0.54	0.25
<b>SUB-TOTAL</b>	<b>0.20</b>	<b>0.49</b>	<b>1.94</b>	<b>-</b>	<b>-</b>	<b>-</b>	<b>-</b>	<b>-</b>	<b>-</b>	<b>0.34</b>	<b>0.52</b>	<b>0.22</b>
<b>TOTAL</b>	<b>0.43</b>	<b>0.31</b>	<b>0.29</b>	<b>0.32</b>	<b>0.10</b>	<b>-</b>	<b>-</b>	<b>-</b>	<b>-</b>	<b>0.43</b>	<b>0.53</b>	<b>0.34</b>





**SUPERINTENDENCIA DE SEGUROS Y REASEGUROS DE PANAMA**  
**SINIESTROS PAGADOS DE SEGURO DIRECTO TOTAL POR PRIMA DEVENGADA**  
**AL 31 DE OCTUBRE DE 2022**

RAMOS DE SEGUROS	Transporte de Carga	RAMOS GENERALES													
		Terrestre	Marítimo	Aéreo	Casco	Marítimo	Aéreo	Automóvil	Ramos Técnicos	TRC TRM	Equipo Electrónico	Caldera y Maquinaria	Rotura de Maquinaria	Equipo Pesado	Vidrios
ACERTA SEGUROS	0.30	0.02	-	1.09	0.00	0.01	-	0.67	0.02	0.02	0.14	-	0.01	0.07	-
ALIADO SEGUROS	0.38	0.38	-	-	0.33	0.01	0.39	0.60	0.02	0.00	0.16	-	0.33	0.17	-
ASEGURADORA ANCON, S.A	0.19	0.23	0.00	-	0.04	0.18	-	0.61	(0.59)	(0.06)	(0.46)	-	0.64	(0.18)	-
ASEGURADORA GLOBAL, S.A	-	-	-	-	-	-	-	0.63	-	-	-	-	-	-	-
ASSA COMPAÑÍA DE SEGUROS, S.A	0.15	0.13	0.15	-	0.10	0.29	0.00	0.62	0.22	0.22	0.21	-	0.26	-	-
BANESCO SEGUROS, S.A.	0.78	0.78	-	-	0.11	0.11	-	0.55	0.42	0.00	1.42	-	4.04	0.71	-
CHUBB SEGUROS PANAMA, S.A.	0.16	-	0.16	-	-	-	-	-	0.00	0.00	-	-	-	-	-
COMPAÑÍA INTERNACIONAL DE SEGUROS, S.A	0.50	0.50	-	-	0.13	0.09	0.24	0.72	0.05	(0.00)	0.94	-	0.01	0.24	-
GENERAL DE SEGUROS, S.A.	0.10	2.01	-	-	-	-	-	0.56	0.01	0.05	(0.00)	-	-	-	-
MAPFRE PANAMÁ, S.A	0.10	0.10	-	-	0.31	0.76	0.02	0.81	0.20	0.12	0.34	-	0.99	0.52	-
MERCANTIL PANAMÁ SEGUROS, S.A	-	-	-	-	-	-	-	0.68	-	-	-	-	-	-	-
MULTIBANK SEGUROS, S.A	0.29	0.29	-	-	0.24	0.00	1.01	0.55	0.00	0.00	-	-	-	-	-
NACIONAL DE SEGUROS DE PANAMÁ Y CENTROAMÉRICA	0.37	0.45	0.35	-	0.11	0.32	0.00	0.39	0.00	0.00	-	-	-	-	-
ÓPTIMA COMPAÑÍA DE SEGUROS, S.A.	0.36	0.81	0.19	-	0.09	0.02	0.61	0.75	0.53	0.01	1.40	-	0.01	1.87	-
PAN AMERICAN LIFE INSURANCE DE PANAMÁ, S.A	-	-	-	-	-	-	-	-	-	-	-	-	-	-	-
SAGICOR PANAMÁ, S.A	-	-	-	-	-	-	-	-	-	-	-	-	-	-	-
SEGUROS FEDPA, S.A	0.14	0.15	-	-	0.10	0.10	-	0.53	0.05	-	0.24	-	-	0.00	-
SEGUROS SURAMERICANA, S.A	0.20	0.40	0.06	-	-	-	-	0.84	0.38	0.31	0.34	-	2.23	0.16	-
VIVIR COMPAÑÍA DE SEGUROS, SA.	-	-	-	-	-	-	-	-	-	-	-	-	-	-	-
WORLDWIDE MEDICAL ASSURANCE, LTD	-	-	-	-	-	-	-	-	-	-	-	-	-	-	-
<b>SUB-TOTAL</b>	<b>0.26</b>	<b>0.31</b>	<b>0.13</b>	<b>1.08</b>	<b>0.19</b>	<b>0.30</b>	<b>0.08</b>	<b>0.69</b>	<b>0.15</b>	<b>0.08</b>	<b>0.32</b>	<b>-</b>	<b>0.42</b>	<b>0.42</b>	<b>-</b>



**SUPERINTENDENCIA DE SEGUROS Y REASEGUROS DE PANAMA**  
**SINIESTROS PAGADOS DE SEGURO DIRECTO TOTAL POR PRIMA DEVENGADA**  
**AL 31 DE OCTUBRE DE 2022**

RAMOS DE SEGUROS	Transporte de Carga	RAMOS GENERALES													
		Terrestre	Marítimo	Aéreo	Casco	Marítimo	Aéreo	Automóvil	Ramos Técnicos	TRC TRM	Equipo Electrónico	Caldera y Maquinaria	Rotura de Maquinaria	Equipo Pesado	Vidrios
BUPA PANAMÁ, S.A.	-	-	-	-	-	-	-	-	-	-	-	-	-	-	-
INTERAMERICANA DE FIANZAS Y SEGUROS, S.A.	-	-	-	-	-	-	-	-	-	-	-	-	-	-	-
LA REGIONAL DE SEGUROS, S.A	0.15	0.20	-	-	0.00	0.01	-	0.83	0.28	0.04	-	-	-	1.19	-
<b>SUB-TOTAL</b>	<b>0.01</b>	<b>0.02</b>	-	-	<b>0.00</b>	<b>0.01</b>	-	<b>0.83</b>	<b>0.05</b>	<b>0.01</b>	-	-	-	<b>0.85</b>	-
<b>TOTAL</b>	<b>0.25</b>	<b>0.30</b>	<b>0.13</b>	<b>1.07</b>	<b>0.18</b>	<b>0.30</b>	<b>0.08</b>	<b>0.69</b>	<b>0.14</b>	<b>0.07</b>	<b>0.32</b>	-	<b>0.42</b>	<b>0.44</b>	-



**SUPERINTENDENCIA DE SEGUROS Y REASEGUROS DE PANAMA**  
**SINIESTROS PAGADOS DE SEGURO DIRECTO TOTAL POR PRIMA DEVENGADA**  
**AL 31 DE OCTUBRE DE 2022**

RAMOS DE SEGUROS	RAMOS GENERALES									
	Riesgos Diversos	Responsabilidad Civil	Robo	Fidelidad y DDD	BBB	Otros	Titulos de Propiedad	Fianzas	Oferta y Cumplimiento	Otras
ACERTA SEGUROS	0.10	0.10	0.06	0.27	-	0.00	-	0.11	0.11	0.12
ALIADO SEGUROS	0.03	0.10	0.00	-	-	0.02	-	0.10	0.11	0.04
ASEGURADORA ANCON, S.A	0.21	0.18	0.31	-	-	0.27	-	0.11	-	0.18
ASEGURADORA GLOBAL, S.A	0.02	-	-	-	-	0.02	-	0.00	-	0.03
ASSA COMPAÑÍA DE SEGUROS, S.A	0.13	0.19	0.15	0.11	0.15	0.06	-	0.51	0.87	0.07
BANESCO SEGUROS, S.A.	0.41	0.38	0.59	0.74	-	0.02	-	24.13	-	24.03
CHUBB SEGUROS PANAMA, S.A.	0.02	0.02	-	-	-	-	-	0.01	-	0.01
COMPAÑÍA INTERNACIONAL DE SEGUROS, S.A	0.32	0.14	0.57	0.14	-	0.40	-	0.27	0.27	0.27
GENERAL DE SEGUROS, S.A.	0.08	0.19	2.10	-	-	0.08	-	-	-	-
MAPFRE PANAMÁ, S.A	0.28	0.10	0.37	0.79	-	0.33	-	0.89	0.86	1.00
MERCANTIL PANAMÁ SEGUROS, S.A	0.01	0.05	-	-	-	0.00	-	-	-	-
MULTIBANK SEGUROS, S.A	0.03	0.08	-	-	-	0.03	-	-	-	-
NACIONAL DE SEGUROS DE PANAMÁ Y CENTROAMÉRICA	0.03	0.01	(0.00)	0.07	-	0.04	-	0.05	0.05	-
ÓPTIMA COMPAÑÍA DE SEGUROS, S.A.	0.26	0.23	0.13	-	0.09	0.57	-	0.11	0.05	0.22
PAN AMERICAN LIFE INSURANCE DE PANAMÁ, S.A	-	-	-	-	-	-	-	-	-	-
SAGICOR PANAMÁ, S.A	-	-	-	-	-	-	-	-	-	-
SEGUROS FEDPA, S.A	0.07	0.04	1.36	-	-	-	-	0.00	-	0.00
SEGUROS SURAMERICANA, S.A	0.17	0.29	0.19	0.51	-	0.08	-	0.46	-	0.46
VIVIR COMPAÑÍA DE SEGUROS, SA.	-	-	-	-	-	-	-	-	-	-
WORLDWIDE MEDICAL ASSURANCE, LTD	-	-	-	-	-	-	-	-	-	-
<b>SUB-TOTAL</b>	<b>0.18</b>	<b>0.16</b>	<b>0.31</b>	<b>0.13</b>	<b>0.09</b>	<b>0.20</b>	<b>-</b>	<b>0.53</b>	<b>0.55</b>	<b>0.49</b>



**SUPERINTENDENCIA DE SEGUROS Y REASEGUROS DE PANAMA**  
**SINIESTROS PAGADOS DE SEGURO DIRECTO TOTAL POR PRIMA DEVENGADA**  
**AL 31 DE OCTUBRE DE 2022**

RAMOS DE SEGUROS	RAMOS GENERALES									
	Riesgos Diversos	Responsabilidad Civil	Robo	Fidelidad y DDD	BBB	Otros	Titulos de Propiedad	Fianzas	Oferta y Cumplimiento	Otras
BUPA PANAMÁ, S.A.	-	-	-	-	-	-	-	-	-	-
INTERAMERICANA DE FIANZAS Y SEGUROS, S.A.	0.00	0.01	-	-	-	-	-	0.00	0.00	-
LA REGIONAL DE SEGUROS, S.A	0.04	0.06	0.12	-	-	0.03	-	0.24	0.35	-
<b>SUB-TOTAL</b>	<b>0.03</b>	<b>0.03</b>	<b>0.12</b>	<b>-</b>	<b>-</b>	<b>0.03</b>	<b>-</b>	<b>0.03</b>	<b>0.03</b>	<b>-</b>
<b>TOTAL</b>	<b>0.18</b>	<b>0.16</b>	<b>0.31</b>	<b>0.13</b>	<b>0.09</b>	<b>0.20</b>	<b>-</b>	<b>0.48</b>	<b>0.48</b>	<b>0.47</b>