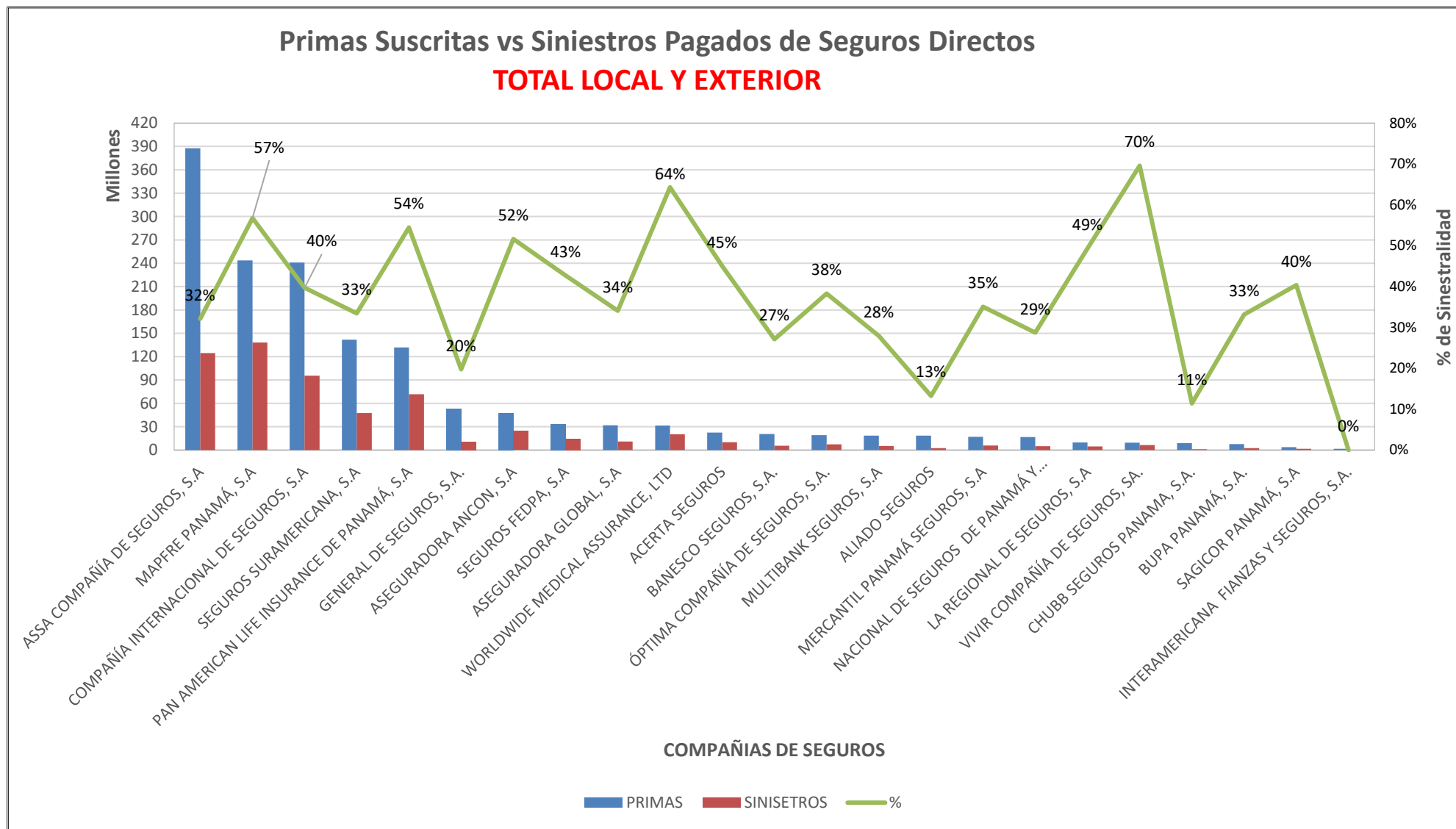


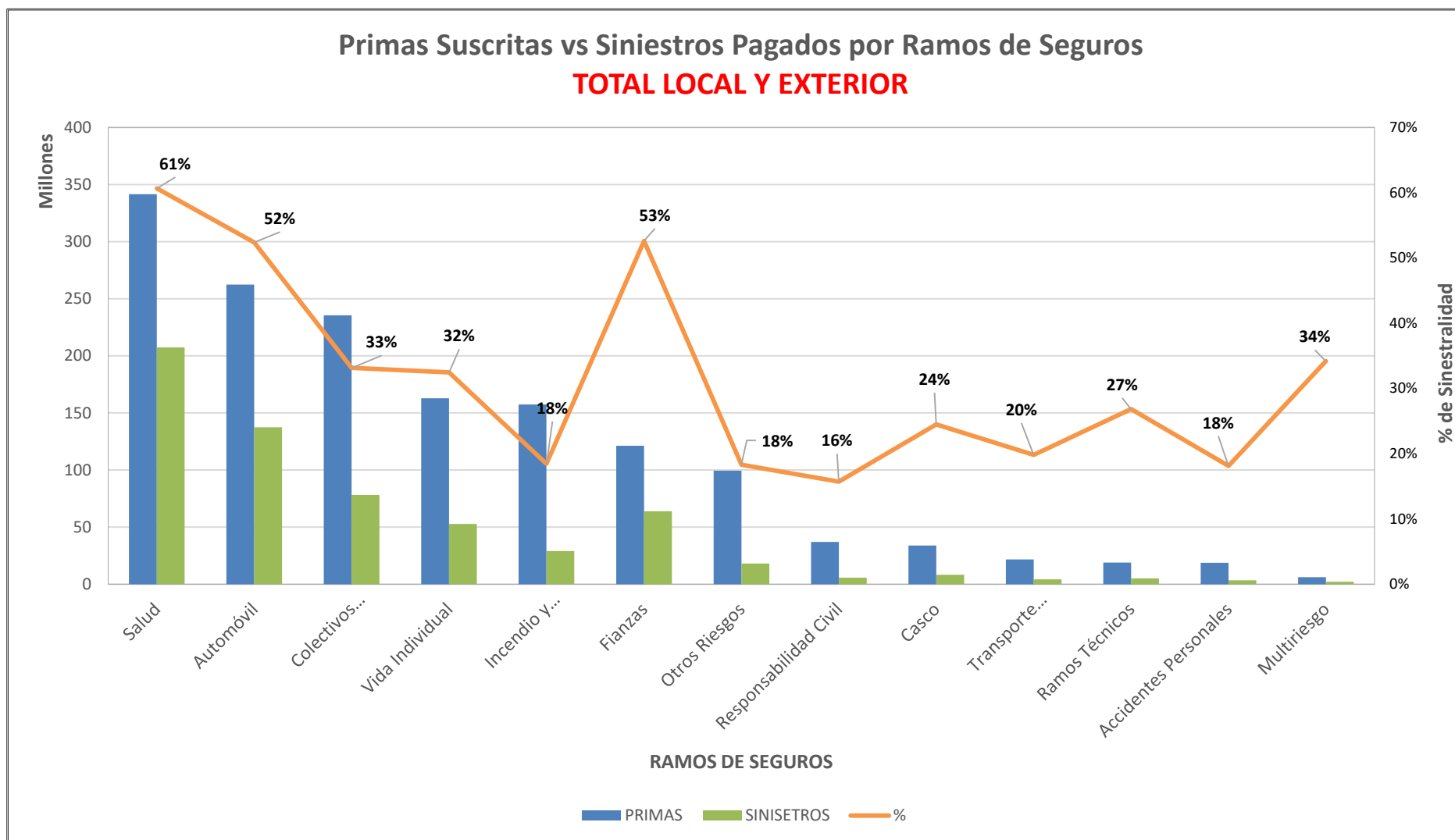


SUPERINTENDENCIA DE SEGUROS Y REASEGUROS DE PANAMA ACUMULADO AL 31 DE DICIEMBRE DE 2020



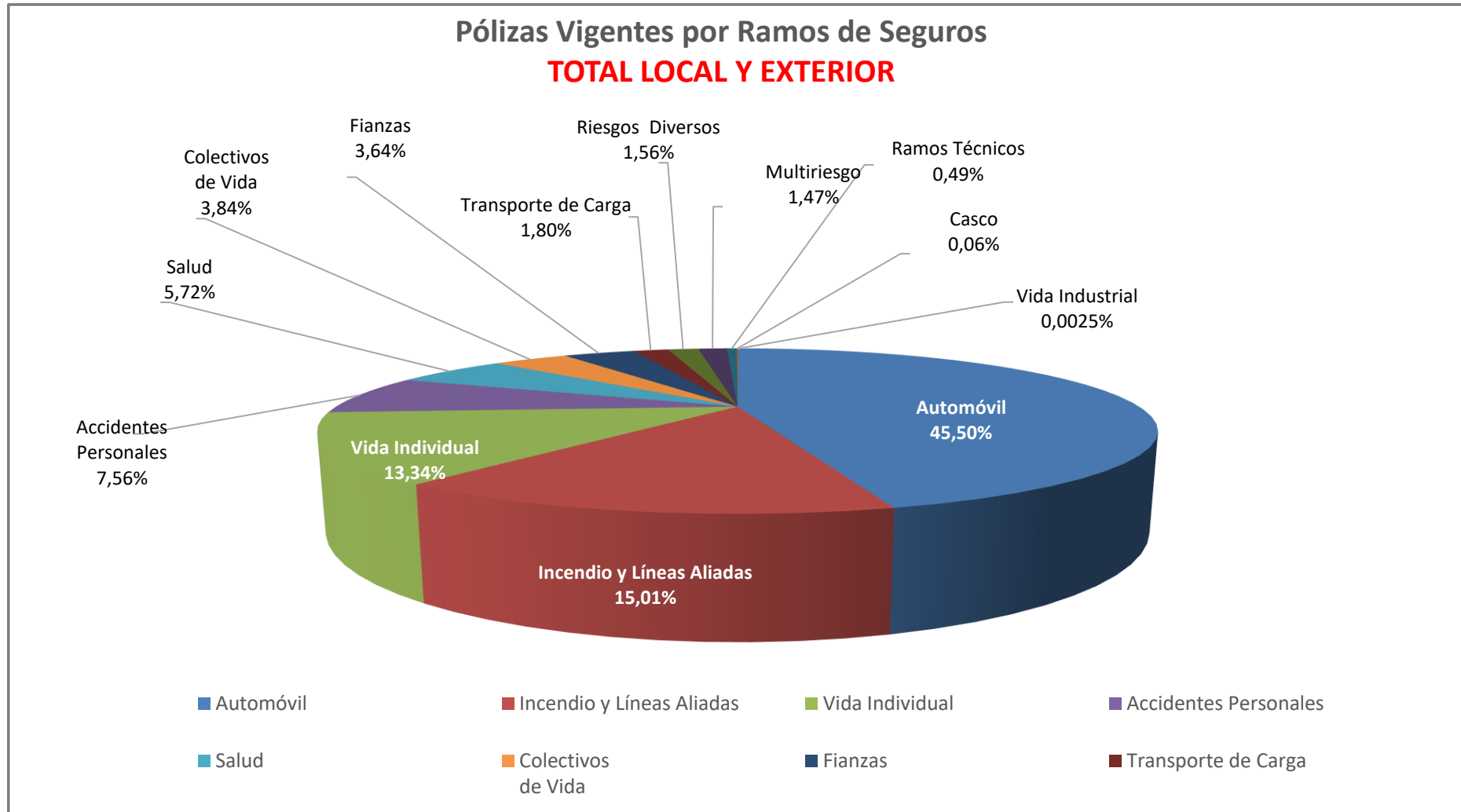


SUPERINTENDENCIA DE SEGUROS Y REASEGUROS DE PANAMA ACUMULADO AL 31 DE DICIEMBRE DE 2020



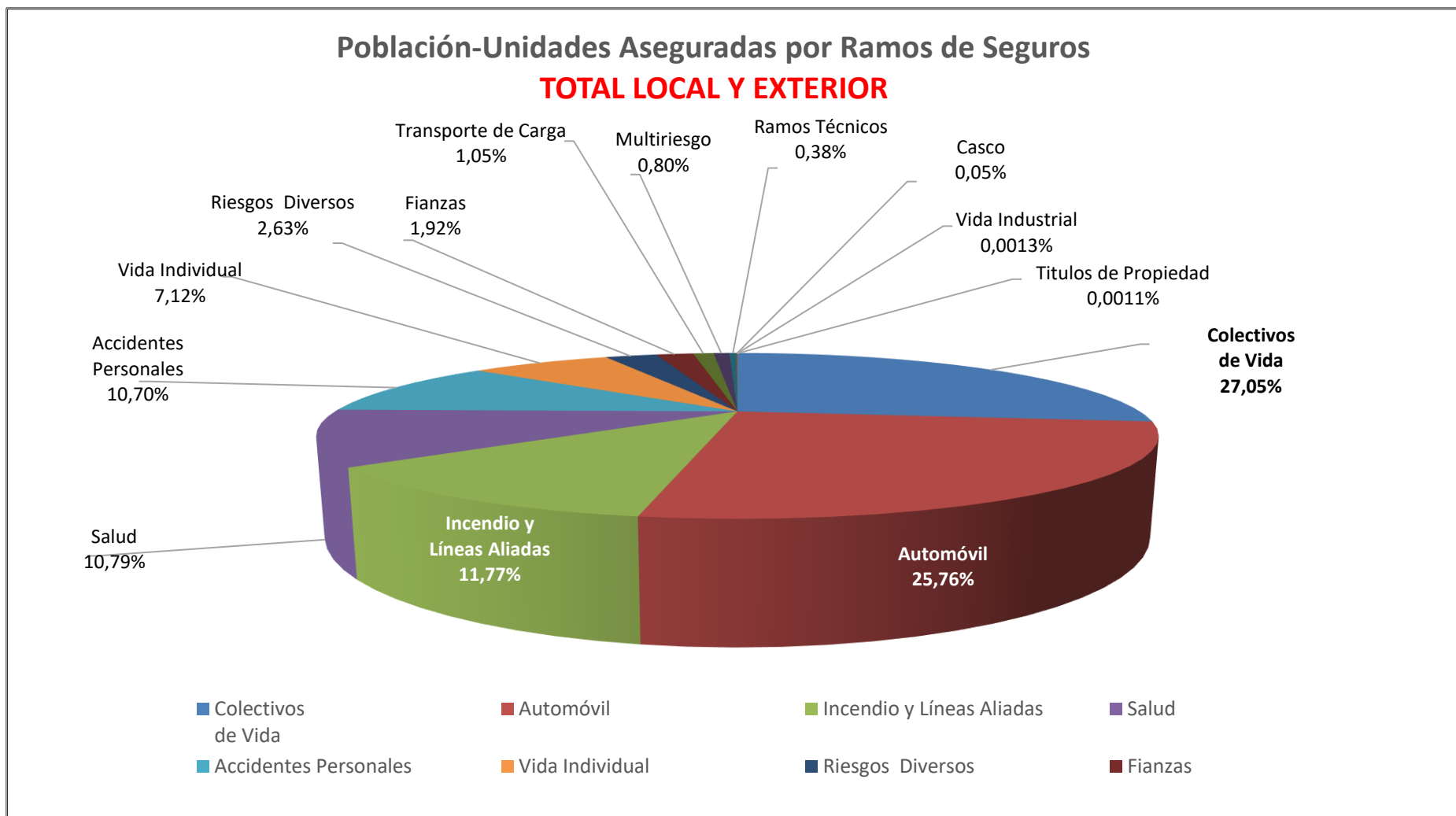


SUPERINTENDENCIA DE SEGUROS Y REASEGUROS DE PANAMA AL 31 DE DICIEMBRE DE 2020





SUPERINTENDENCIA DE SEGUROS Y REASEGUROS DE PANAMA AL 31 DE DICIEMBRE DE 2020





SUPERINTENDENCIA DE SEGUROS Y REASEGUROS DE PANAMA
POBLACION-UNIDADES ASEGURADA DE SEGURO DIRECTO TOTALES LOCAL Y EXTERIOR
AL 31 DE DICIEMBRE DE 2020

RAMOS DE SEGUROS	GRAN TOTAL	RAMOS VIDA											
		TOTAL VIDA	Vida Individual	Primer año	Renovación	Accidentes Personales	Individual	Grupo	Invalidez	Salud	Individual	Grupo	Colectivos de Vida
ACERTA SEGUROS	24.046	2.887	842	176	666	700	33	667	-	492	417	75	853
ALIADO SEGUROS	17.584	7.832	-	-	-	2.882	633	2.249	-	-	-	-	4.950
ASEGURADORA ANCON, S.A	138.613	38.103	2.139	271	1.868	3.600	392	3.208	-	9.530	3.676	5.854	22.834
ASEGURADORA GLOBAL, S.A	209.315	121.450	8.760	8.760	-	5.016	5.016	-	-	-	-	-	107.674
ASSA COMPAÑÍA DE SEGUROS, S.A	754.242	323.920	83.772	34.316	49.456	73.384	22.887	50.497	-	81.862	12.737	69.125	84.902
BANESCO SEGUROS, S.A.	46.292	24.440	4.356	4.222	134	833	471	362	-	38	38	-	19.213
CHUBB SEGUROS PANAMA, S.A.	6.685	4.169	-	-	-	3.825	-	3.825	-	-	-	-	344
COMPAÑÍA INTERNACIONAL DE SEGUROS, S.A	328.797	147.085	32.461	2.426	30.035	13.887	2.388	11.499	-	47.549	34.832	12.717	53.188
GENERAL DE SEGUROS, S.A.	114.933	59.849	-	-	-	137	137	-	-	-	-	-	59.712
MAPFRE PANAMÁ, S.A	387.743	213.238	27.664	6.477	21.187	12.599	754	11.845	-	86.161	19.334	66.827	86.814
MERCANTIL PANAMÁ SEGUROS, S.A	7.542	6.702	1.236	729	507	73	73	-	-	5.393	5.393	-	-
MULTIBANK SEGUROS, S.A	110.676	78.827	979	74	905	10.827	10.774	53	-	-	-	-	67.021
NACIONAL DE SEGUROS DE PANAMÁ Y CENTROAMÉRICA	12.721	9.117	558	88	470	1.101	551	550	-	-	-	-	7.458
ÓPTIMA COMPAÑÍA DE SEGUROS, S.A.	153.185	138.796	631	631	-	81.231	501	80.730	-	-	-	-	56.934
PAN AMERICAN LIFE INSURANCE DE PANAMÁ, S.A	294.842	294.842	21.663	3.081	18.582	26.356	8.552	17.804	-	118.722	19.366	99.356	128.101
SAGICOR PANAMÁ, S.A	13.178	13.178	1.329	225	1.104	7.511	-	7.511	-	1.599	952	647	2.739
SEGUROS FEDPA, S.A	463.875	322.033	220	214	6	77.813	42.287	35.526	-	176	-	176	243.824
SEGUROS SURAMERICANA, S.A	393.200	120.190	59.849	11.959	47.890	53.683	40.852	12.831	-	150	150	-	6.508
VIVIR COMPAÑÍA DE SEGUROS, SA.	15.626	15.626	-	-	-	72	-	72	-	12.181	9.104	3.077	3.373
WORLDWIDE MEDICAL ASSURANCE, LTD	19.725	19.725	4.498	1.240	3.258	-	-	-	-	14.762	9.711	5.051	465
SUB-TOTAL	3.512.820	1.962.009	250.957	74.889	176.068	375.530	136.301	239.229	-	378.615	115.710	262.905	956.907



SUPERINTENDENCIA DE SEGUROS Y REASEGUROS DE PANAMA
POBLACION-UNIDADES ASEGURADA DE SEGURO DIRECTO TOTALES LOCAL Y EXTERIOR
AL 31 DE DICIEMBRE DE 2020

RAMOS DE SEGUROS	GRAN TOTAL	RAMOS VIDA											
		TOTAL VIDA	Vida Individual	Primer año	Renovación	Accidentes Personales	Individual	Grupo	Invalidez	Salud	Individual	Grupo	Colectivos de Vida
BUPA PANAMÁ, S.A.	2.640	2.640	-	-	-	-	-	-	-	2.640	1.778	862	-
INTERAMERICANA DE FIANZAS Y SEGUROS, S.A.	402	1	1	1	-	-	-	-	-	-	-	-	-
LA REGIONAL DE SEGUROS, S.A	22.363	4.370	826	100	726	3.001	46	2.955	-	486	486	-	57
SUB-TOTAL	25.405	7.011	827	101	726	3.001	46	2.955	-	3.126	2.264	862	57
TOTAL	3.538.225	1.969.020	251.784	74.990	176.794	378.531	136.347	242.184	-	381.741	117.974	263.767	956.964



SUPERINTENDENCIA DE SEGUROS Y REASEGUROS DE PANAMA
POBLACION-UNIDADES ASEGURADA DE SEGURO DIRECTO TOTALES LOCAL Y EXTERIOR
AL 31 DE DICIEMBRE DE 2020

RAMOS DE SEGUROS	RAMOS GENERALES											
	TOTAL GENERALES	Incendio y Líneas Aliadas	Residencial	Comercial	Industrial	Vida Industrial	Anualidades	Rentas Vitalicias	Pérdida de Ingresos	Multiriesgo	Residencial	Comercial e Industrial
ACERTA SEGUROS	21.159	1.566	1.300	263	3	45	-	-	-	535	332	203
ALIADO SEGUROS	9.752	1.509	734	766	9	-	-	-	-	331	218	113
ASEGURADORA ANCON, S.A	100.510	6.140	2.887	2.910	343	-	-	-	-	1.493	807	686
ASEGURADORA GLOBAL, S.A	87.865	25.018	24.653	365	-	-	-	-	-	-	-	-
ASSA COMPAÑÍA DE SEGUROS, S.A	430.322	184.427	140.939	43.488	-	-	-	-	-	19.981	15.667	4.314
BANESCO SEGUROS, S.A.	21.852	8.168	-	8.168	-	-	-	-	-	1.465	732	733
CHUBB SEGUROS PANAMA, S.A.	2.516	152	-	152	-	-	-	-	-	111	-	111
COMPAÑÍA INTERNACIONAL DE SEGUROS, S.A	181.712	15.513	15.513	-	-	-	-	-	-	2.363	2.363	-
GENERAL DE SEGUROS, S.A.	55.084	48.199	48.199	-	-	-	-	-	-	284	209	75
MAPFRE PANAMÁ, S.A	174.505	18.622	-	18.622	-	-	-	-	-	-	-	-
MERCANTIL PANAMÁ SEGUROS, S.A	840	132	132	-	-	-	-	-	-	322	231	91
MULTIBANK SEGUROS, S.A	31.849	7.537	6.803	722	12	-	-	-	-	190	145	45
NACIONAL DE SEGUROS DE PANAMÁ Y CENTROAMÉRICA	3.604	726	224	502	-	-	-	-	-	-	-	-
ÓPTIMA COMPAÑÍA DE SEGUROS, S.A.	14.389	2.832	2.039	656	137	-	-	-	-	714	379	335
PAN AMERICAN LIFE INSURANCE DE PANAMÁ, S.A	-	-	-	-	-	-	-	-	-	-	-	-
SAGICOR PANAMÁ, S.A	-	-	-	-	-	-	-	-	-	-	-	-
SEGUROS FEDPA, S.A	141.842	2.211	2.211	-	-	-	-	-	-	273	105	168
SEGUROS SURAMERICANA, S.A	273.010	92.937	80.499	12.438	-	-	-	-	-	-	-	-
VIVIR COMPAÑÍA DE SEGUROS, SA.	-	-	-	-	-	-	-	-	-	-	-	-
WORLDWIDE MEDICAL ASSURANCE, LTD	-	-	-	-	-	-	-	-	-	-	-	-
SUB-TOTAL	1.550.811	415.689	326.133	89.052	504	45	-	-	-	28.062	21.188	6.874



SUPERINTENDENCIA DE SEGUROS Y REASEGUROS DE PANAMA
POBLACION-UNIDADES ASEGURADA DE SEGURO DIRECTO TOTALES LOCAL Y EXTERIOR
AL 31 DE DICIEMBRE DE 2020

RAMOS DE SEGUROS	RAMOS GENERALES											
	TOTAL GENERALES	Incendio y Líneas Aliadas	Residencial	Comercial	Industrial	Vida Industrial	Anualidades	Rentas Vitalicias	Pérdida de Ingresos	Multiriesgo	Residencial	Comercial e Industrial
BUPA PANAMÁ, S.A.	-	-	-	-	-	-	-	-	-	-	-	-
INTERAMERICANA DE FIANZAS Y SEGUROS, S.A.	401	6	-	6	-	-	-	-	-	-	-	-
LA REGIONAL DE SEGUROS, S.A	17.993	662	520	142	-	-	-	-	-	392	227	165
SUB-TOTAL	18.394	668	520	148	-	-	-	-	-	392	227	165
TOTAL	1.569.205	416.357	326.653	89.200	504	45	-	-	-	28.454	21.415	7.039



SUPERINTENDENCIA DE SEGUROS Y REASEGUROS DE PANAMA
POBLACION-UNIDADES ASEGURADA DE SEGURO DIRECTO TOTALES LOCAL Y EXTERIOR
AL 31 DE DICIEMBRE DE 2020

RAMOS DE SEGUROS	RAMOS GENERALES														
	Transporte de Carga	Terrestre	Marítimo	Aéreo	Casco	Marítimo	Aéreo	Automóvil	Ramos Técnicos	TRC TRM	Equipo Eléctrico	Caldera y Maquinaria	Rotura de Maquinaria	Equipo Pesado	Vidrios
ACERTA SEGUROS	69	49	4	16	39	27	12	15.236	310	120	68	-	69	53	-
ALIADO SEGUROS	106	106	-	-	21	7	14	4.526	576	77	218	-	81	200	-
ASEGURADORA ANCON, S.A	424	418	6	-	155	108	47	88.981	593	70	135	-	124	262	2
ASEGURADORA GLOBAL, S.A	-	-	-	-	-	-	-	15.305	-	-	-	-	-	-	-
ASSA COMPAÑÍA DE SEGUROS, S.A	12.970	2.191	10.779	-	773	644	129	176.279	3.504	26	2.573	852	53	-	-
BANESCO SEGUROS, S.A.	669	669	-	-	19	19	-	9.478	941	99	57	-	51	734	-
CHUBB SEGUROS PANAMA, S.A.	56	-	56	-	-	-	-	-	1.178	1.178	-	-	-	-	-
COMPAÑÍA INTERNACIONAL DE SEGUROS, S.A	19.470	19.470	-	-	291	227	64	109.766	1.629	923	241	-	57	408	-
GENERAL DE SEGUROS, S.A.	37	20	17	-	3	2	1	5.640	376	17	164	2	125	67	1
MAPFRE PANAMÁ, S.A	1.431	1.431	-	-	82	37	45	144.883	1.731	77	259	-	445	950	-
MERCANTIL PANAMÁ SEGUROS, S.A	-	-	-	-	-	-	-	168	-	-	-	-	-	-	-
MULTIBANK SEGUROS, S.A	15	15	-	-	61	50	11	7.739	161	63	33	-	32	33	-
NACIONAL DE SEGUROS DE PANAMÁ Y CENTROAMÉRICA	67	32	35	-	29	23	6	959	156	85	11	-	33	27	-
ÓPTIMA COMPAÑÍA DE SEGUROS, S.A.	190	156	34	-	26	19	7	8.160	413	123	100	-	70	120	-
PAN AMERICAN LIFE INSURANCE DE PANAMÁ, S.A	-	-	-	-	-	-	-	-	-	-	-	-	-	-	-
SAGICOR PANAMÁ, S.A	-	-	-	-	-	-	-	-	-	-	-	-	-	-	-
SEGUROS FEDPA, S.A	391	391	-	-	1	1	-	138.467	130	-	37	-	25	68	-
SEGUROS SURAMERICANA, S.A	1.198	1.198	-	-	28	28	-	169.915	1.513	185	471	-	282	575	-
VIVIR COMPAÑÍA DE SEGUROS, SA.	-	-	-	-	-	-	-	-	-	-	-	-	-	-	-
WORLDWIDE MEDICAL ASSURANCE, LTD	-	-	-	-	-	-	-	-	-	-	-	-	-	-	-
SUB-TOTAL	37.093	26.146	10.931	16	1.528	1.192	336	895.502	13.211	3.043	4.367	854	1.447	3.497	3



SUPERINTENDENCIA DE SEGUROS Y REASEGUROS DE PANAMA
POBLACION-UNIDADES ASEGURADA DE SEGURO DIRECTO TOTALES LOCAL Y EXTERIOR
AL 31 DE DICIEMBRE DE 2020

RAMOS DE SEGUROS	RAMOS GENERALES														
	Transporte de Carga	Terrestre	Marítimo	Aéreo	Casco	Marítimo	Aéreo	Automóvil	Ramos Técnicos	TRC TRM	Equipo Electrónico	Caldera y Maquinaria	Rotura de Maquinaria	Equipo Pesado	Vidrios
BUPA PANAMÁ, S.A.	-	-	-	-	-	-	-	-	-	-	-	-	-	-	-
INTERAMERICANA DE FIANZAS Y SEGUROS, S.A.	-	-	-	-	1	-	1	-	5	5	-	-	-	-	-
LA REGIONAL DE SEGUROS, S.A	81	65	14	2	65	46	19	15.955	58	35	1	-	1	21	-
SUB-TOTAL	81	65	14	2	66	46	20	15.955	63	40	1	-	1	21	-
TOTAL	37.174	26.211	10.945	18	1.594	1.238	356	911.457	13.274	3.083	4.368	854	1.448	3.518	3



SUPERINTENDENCIA DE SEGUROS Y REASEGUROS DE PANAMA
POBLACION-UNIDADES ASEGURADA DE SEGURO DIRECTO TOTALES LOCAL Y EXTERIOR
AL 31 DE DICIEMBRE DE 2020

RAMOS DE SEGUROS	RAMOS GENERALES									
	Riesgos Diversos	Responsabilidad Civil	Robo	Fidelidad y DDD	BBB	Otros	Títulos de Propiedad	Fianzas	Oferta y Cumplimiento	Otras
ACERTA SEGUROS	836	639	61	65	-	71	-	2.523	1.765	758
ALIADO SEGUROS	611	392	2	2	-	215	-	2.072	194	1.878
ASEGURADORA ANCON, S.A	1.560	1.017	184	-	-	359	-	1.164	281	883
ASEGURADORA GLOBAL, S.A	47.034	-	-	-	-	47.034	-	508	144	364
ASSA COMPAÑÍA DE SEGUROS, S.A	10.836	5.811	2.867	312	16	1.830	-	21.552	1.542	20.010
BANESCO SEGUROS, S.A.	932	467	25	41	-	399	-	180	-	180
CHUBB SEGUROS PANAMA, S.A.	560	560	-	-	-	-	-	459	-	459
COMPAÑÍA INTERNACIONAL DE SEGUROS, S.A	3.403	2.716	199	167	-	321	-	29.277	22.185	7.092
GENERAL DE SEGUROS, S.A.	269	203	14	28	1	23	40	236	236	-
MAPFRE PANAMÁ, S.A	4.402	1.448	170	117	3	2.664	-	3.354	3.351	3
MERCANTIL PANAMÁ SEGUROS, S.A	92	31	-	-	-	61	-	126	-	126
MULTIBANK SEGUROS, S.A	16.026	143	44	39	1	15.799	-	120	79	41
NACIONAL DE SEGUROS DE PANAMÁ Y CENTROAMÉRICA	588	369	44	22	1	152	-	1.079	1.079	-
ÓPTIMA COMPAÑÍA DE SEGUROS, S.A.	1.157	927	142	1	5	82	-	897	287	610
PAN AMERICAN LIFE INSURANCE DE PANAMÁ, S.A	-	-	-	-	-	-	-	-	-	-
SAGICOR PANAMÁ, S.A	-	-	-	-	-	-	-	-	-	-
SEGUROS FEDPA, S.A	271	185	12	74	-	-	-	98	34	64
SEGUROS SURAMERICANA, S.A	4.214	2.873	532	297	-	512	-	3.205	-	3.205
VIVIR COMPAÑÍA DE SEGUROS, SA.	-	-	-	-	-	-	-	-	-	-
WORLDWIDE MEDICAL ASSURANCE, LTD	-	-	-	-	-	-	-	-	-	-
SUB-TOTAL	92.791	17.781	4.296	1.165	27	69.522	40	66.850	31.177	35.673



SUPERINTENDENCIA DE SEGUROS Y REASEGUROS DE PANAMA
POBLACION-UNIDADES ASEGURADA DE SEGURO DIRECTO TOTALES LOCAL Y EXTERIOR
AL 31 DE DICIEMBRE DE 2020

RAMOS DE SEGUROS	RAMOS GENERALES									
	Riesgos Diversos	Responsabilidad Civil	Robo	Fidelidad y DDD	BBB	Otros	Titulos de Propiedad	Fianzas	Oferta y Cumplimiento	Otras
BUPA PANAMÁ, S.A.	-	-	-	-	-	-	-	-	-	-
INTERAMERICANA DE FIANZAS Y SEGUROS, S.A.	8	7	-	-	-	1	-	381	323	58
LA REGIONAL DE SEGUROS, S.A	194	168	1	5	-	20	-	586	398	188
SUB-TOTAL	202	175	1	5	-	21	-	967	721	246
TOTAL	92.993	17.956	4.297	1.170	27	69.543	40	67.817	31.898	35.919



SUPERINTENDENCIA DE SEGUROS Y REASEGUROS DE PANAMA
POLIZAS VIGENTES DE SEGURO DIRECTO TOTALES LOCAL Y EXTERIOR
AL 31 DE DICIEMBRE DE 2020

RAMOS DE SEGUROS	GRAN TOTAL	RAMOS VIDA											
		TOTAL VIDA	Vida Individual	Primer año	Renovación	Accidentes Personales	Individual	Grupo	Invalidez	Salud	Individual	Grupo	Colectivos de Vida
ACERTA SEGUROS	19.522	1.379	842	176	666	64	33	31	-	436	417	19	37
ALIADO SEGUROS	7.757	1.026	-	-	-	824	630	194	-	-	-	-	202
ASEGURADORA ANCON, S.A	97.476	6.672	2.139	271	1.868	459	392	67	-	3.823	3.676	147	251
ASEGURADORA GLOBAL, S.A	54.723	13.779	8.760	8.760	-	5.016	5.016	-	-	-	-	-	3
ASSA COMPAÑÍA DE SEGUROS, S.A	372.100	96.862	74.380	30.673	43.707	9.489	6.556	2.933	-	11.712	11.278	434	1.281
BANESCO SEGUROS, S.A.	17.748	5.440	4.356	4.222	134	637	469	168	-	38	38	-	409
CHUBB SEGUROS PANAMA, S.A.	1.183	6	-	-	-	6	-	6	-	-	-	-	-
COMPAÑÍA INTERNACIONAL DE SEGUROS, S.A	245.116	74.851	32.461	2.426	30.035	6.848	2.388	4.460	-	34.204	32.876	1.328	1.338
GENERAL DE SEGUROS, S.A.	112.518	59.230	-	-	-	68	68	-	-	-	-	-	59.162
MAPFRE PANAMÁ, S.A	182.971	48.225	27.628	6.477	21.151	874	683	191	-	19.563	17.442	2.121	160
MERCANTIL PANAMÁ SEGUROS, S.A	7.542	6.702	1.236	729	507	73	73	-	-	5.393	5.393	-	-
MULTIBANK SEGUROS, S.A	27.179	11.831	979	74	905	10.823	10.774	49	-	-	-	-	29
NACIONAL DE SEGUROS DE PANAMÁ Y CENTROAMÉRICA	4.336	976	558	88	470	292	277	15	-	-	-	-	126
ÓPTIMA COMPAÑÍA DE SEGUROS, S.A.	15.389	3.323	631	631	-	639	501	138	-	-	-	-	2.053
PAN AMERICAN LIFE INSURANCE DE PANAMÁ, S.A	44.529	44.529	21.663	3.081	18.582	8.780	8.552	228	-	13.021	12.316	705	1.065
SAGICOR PANAMÁ, S.A	2.194	2.194	1.337	176	1.161	39	-	39	-	721	676	45	97
SEGUROS FEDPA, S.A	176.913	39.474	220	214	6	38.609	38.475	134	-	1	-	1	644
SEGUROS SURAMERICANA, S.A	388.007	116.346	59.849	11.959	47.890	53.683	40.852	12.831	-	150	150	-	2.664
VIVIR COMPAÑÍA DE SEGUROS, SA.	6.535	6.535	-	-	-	3	-	3	-	6.459	6.295	164	73
WORLDWIDE MEDICAL ASSURANCE, LTD	10.849	10.849	4.243	1.240	3.003	-	-	-	-	6.594	4.776	1.818	12
SUB-TOTAL	1.794.587	550.229	241.282	71.197	170.085	137.226	115.739	21.487	-	102.115	95.333	6.782	69.606



SUPERINTENDENCIA DE SEGUROS Y REASEGUROS DE PANAMA
POLIZAS VIGENTES DE SEGURO DIRECTO TOTALES LOCAL Y EXTERIOR
AL 31 DE DICIEMBRE DE 2020

RAMOS DE SEGUROS	GRAN TOTAL	RAMOS VIDA											
		TOTAL VIDA	Vida Individual	Primer año	Renovación	Accidentes Personales	Individual	Grupo	Invalidez	Salud	Individual	Grupo	Colectivos de Vida
BUPA PANAMÁ, S.A.	1.173	1.173	-	-	-	-	-	-	-	1.173	759	414	-
INTERAMERICANA DE FIANZAS Y SEGUROS, S.A.	401	1	1	1	-	-	-	-	-	-	-	-	-
LA REGIONAL DE SEGUROS, S.A	18.579	1.366	826	100	726	53	46	7	-	486	486	-	1
SUB-TOTAL	20.153	2.540	827	101	726	53	46	7	-	1.659	1.245	414	1
TOTAL	1.814.740	552.769	242.109	71.298	170.811	137.279	115.785	21.494	-	103.774	96.578	7.196	69.607



SUPERINTENDENCIA DE SEGUROS Y REASEGUROS DE PANAMA
POLIZAS VIGENTES DE SEGURO DIRECTO TOTALES LOCAL Y EXTERIOR
AL 31 DE DICIEMBRE DE 2020

RAMOS DE SEGUROS	RAMOS GENERALES											
	TOTAL GENERALES	Incendio y Líneas Aliadas	Residencial	Comercial	Industrial	Vida Industrial	Anualidades	Rentas Vitalicias	Pérdida de Ingresos	Multiriesgo	Residencial	Comercial e Industrial
ACERTA SEGUROS	18.143	1.566	1.300	263	3	45	-	-	-	535	332	203
ALIADO SEGUROS	6.731	1.059	654	401	4	-	-	-	-	299	191	108
ASEGURADORA ANCON, S.A	90.804	4.367	2.712	1.376	279	-	-	-	-	1.332	791	541
ASEGURADORA GLOBAL, S.A	40.944	25.018	24.653	365	-	-	-	-	-	-	-	-
ASSA COMPAÑÍA DE SEGUROS, S.A	275.238	62.078	48.153	13.925	-	-	-	-	-	18.857	15.100	3.757
BANESCO SEGUROS, S.A.	12.308	2.005	-	2.005	-	-	-	-	-	1.110	717	393
CHUBB SEGUROS PANAMA, S.A.	1.177	66	-	66	-	-	-	-	-	74	-	74
COMPAÑÍA INTERNACIONAL DE SEGUROS, S.A	170.265	15.513	15.513	-	-	-	-	-	-	2.363	2.363	-
GENERAL DE SEGUROS, S.A.	53.288	47.090	47.090	-	-	-	-	-	-	279	209	70
MAPFRE PANAMÁ, S.A	134.746	7.282	-	7.282	-	-	-	-	-	-	-	-
MERCANTIL PANAMÁ SEGUROS, S.A	840	132	132	-	-	-	-	-	-	322	231	91
MULTIBANK SEGUROS, S.A	15.348	7.039	6.666	366	7	-	-	-	-	177	144	33
NACIONAL DE SEGUROS DE PANAMÁ Y CENTROAMÉRICA	3.360	726	224	502	-	-	-	-	-	-	-	-
ÓPTIMA COMPAÑÍA DE SEGUROS, S.A.	12.066	2.832	2.039	656	137	-	-	-	-	714	379	335
PAN AMERICAN LIFE INSURANCE DE PANAMÁ, S.A	-	-	-	-	-	-	-	-	-	-	-	-
SAGICOR PANAMÁ, S.A	-	-	-	-	-	-	-	-	-	-	-	-
SEGUROS FEDPA, S.A	137.439	2.095	2.095	-	-	-	-	-	-	273	105	168
SEGUROS SURAMERICANA, S.A	271.661	92.937	80.499	12.438	-	-	-	-	-	-	-	-
VIVIR COMPAÑÍA DE SEGUROS, SA.	-	-	-	-	-	-	-	-	-	-	-	-
WORLDWIDE MEDICAL ASSURANCE, LTD	-	-	-	-	-	-	-	-	-	-	-	-
SUB-TOTAL	1.244.358	271.805	231.730	39.645	430	45	-	-	-	26.335	20.562	5.773



SUPERINTENDENCIA DE SEGUROS Y REASEGUROS DE PANAMA
POLIZAS VIGENTES DE SEGURO DIRECTO TOTALES LOCAL Y EXTERIOR
AL 31 DE DICIEMBRE DE 2020

RAMOS DE SEGUROS	RAMOS GENERALES											
	TOTAL GENERALES	Incendio y Líneas Aliadas	Residencial	Comercial	Industrial	Vida Industrial	Anualidades	Rentas Vitalicias	Pérdida de Ingresos	Multiriesgo	Residencial	Comercial e Industrial
BUPA PANAMÁ, S.A.	-	-	-	-	-	-	-	-	-	-	-	-
INTERAMERICANA DE FIANZAS Y SEGUROS, S.A.	400	6	-	6	-	-	-	-	-	-	-	-
LA REGIONAL DE SEGUROS, S.A	17.213	662	520	142	-	-	-	-	-	392	227	165
SUB-TOTAL	17.613	668	520	148	-	-	-	-	-	392	227	165
TOTAL	1.261.971	272.473	232.250	39.793	430	45	-	-	-	26.727	20.789	5.938



SUPERINTENDENCIA DE SEGUROS Y REASEGUROS DE PANAMA
POLIZAS VIGENTES DE SEGURO DIRECTO TOTALES LOCAL Y EXTERIOR
AL 31 DE DICIEMBRE DE 2020

RAMOS DE SEGUROS	RAMOS GENERALES														
	Transporte de Carga	Terrestre	Marítimo	Aéreo	Casco	Marítimo	Aéreo	Automóvil	Ramos Técnicos	TRC TRM	Equipo Electrónico	Caldera y Maquinaria	Rotura de Maquinaria	Equipo Pesado	Vidrios
ACERTA SEGUROS	69	49	4	16	39	27	12	12.220	310	120	68	-	69	53	-
ALIADO SEGUROS	105	105	-	-	11	6	5	3.406	291	77	62	-	58	94	-
ASEGURADORA ANCON, S.A	406	400	6	-	143	105	38	81.443	431	60	124	-	88	157	2
ASEGURADORA GLOBAL, S.A	-	-	-	-	-	-	-	15.305	-	-	-	-	-	-	-
ASSA COMPAÑÍA DE SEGUROS, S.A	9.107	2.174	6.933	-	322	304	18	151.494	2.712	26	1.805	828	53	-	-
BANESCO SEGUROS, S.A.	664	664	-	-	7	7	-	7.132	296	87	43	-	34	132	-
CHUBB SEGUROS PANAMA, S.A.	45	-	45	-	-	-	-	-	96	96	-	-	-	-	-
COMPAÑÍA INTERNACIONAL DE SEGUROS, S.A	19.470	19.470	-	-	291	227	64	98.319	1.629	923	241	-	57	408	-
GENERAL DE SEGUROS, S.A.	37	20	17	-	3	2	1	5.129	210	17	62	1	65	64	1
MAPFRE PANAMÁ, S.A	840	840	-	-	64	32	32	118.940	618	70	161	-	93	294	-
MERCANTIL PANAMÁ SEGUROS, S.A	-	-	-	-	-	-	-	168	-	-	-	-	-	-	-
MULTIBANK SEGUROS, S.A	15	15	-	-	61	50	11	7.444	161	63	33	-	32	33	-
NACIONAL DE SEGUROS DE PANAMÁ Y CENTROAMÉRICA	67	32	35	-	29	23	6	715	156	85	11	-	33	27	-
ÓPTIMA COMPAÑÍA DE SEGUROS, S.A.	190	156	34	-	26	19	7	5.837	413	123	100	-	70	120	-
PAN AMERICAN LIFE INSURANCE DE PANAMÁ, S.A	-	-	-	-	-	-	-	-	-	-	-	-	-	-	-
SAGICOR PANAMÁ, S.A	-	-	-	-	-	-	-	-	-	-	-	-	-	-	-
SEGUROS FEDPA, S.A	383	383	-	-	1	1	-	134.219	106	-	32	-	20	54	-
SEGUROS SURAMERICANA, S.A	1.198	1.198	-	-	-	-	-	168.680	1.427	99	471	-	282	575	-
VIVIR COMPAÑÍA DE SEGUROS, SA.	-	-	-	-	-	-	-	-	-	-	-	-	-	-	-
WORLDWIDE MEDICAL ASSURANCE, LTD	-	-	-	-	-	-	-	-	-	-	-	-	-	-	-
SUB-TOTAL	32.596	25.506	7.074	16	997	803	194	810.451	8.856	1.846	3.213	829	954	2.011	3



SUPERINTENDENCIA DE SEGUROS Y REASEGUROS DE PANAMA
POLIZAS VIGENTES DE SEGURO DIRECTO TOTALES LOCAL Y EXTERIOR
AL 31 DE DICIEMBRE DE 2020

RAMOS DE SEGUROS	RAMOS GENERALES														
	Transporte de Carga	Terrestre	Marítimo	Aéreo	Casco	Marítimo	Aéreo	Automóvil	Ramos Técnicos	TRC TRM	Equipo Electrónico	Caldera y Maquinaria	Rotura de Maquinaria	Equipo Pesado	Vidrios
BUPA PANAMÁ, S.A.	-	-	-	-	-	-	-	-	-	-	-	-	-	-	-
INTERAMERICANA DE FIANZAS Y SEGUROS, S.A.	-	-	-	-	1	-	1	-	4	4	-	-	-	-	-
LA REGIONAL DE SEGUROS, S.A	81	65	14	2	65	46	19	15.175	58	35	1	-	1	21	-
SUB-TOTAL	81	65	14	2	66	46	20	15.175	62	39	1	-	1	21	-
TOTAL	32.677	25.571	7.088	18	1.063	849	214	825.626	8.918	1.885	3.214	829	955	2.032	3



SUPERINTENDENCIA DE SEGUROS Y REASEGUROS DE PANAMA
POLIZAS VIGENTES DE SEGURO DIRECTO TOTALES LOCAL Y EXTERIOR
AL 31 DE DICIEMBRE DE 2020

RAMOS DE SEGUROS	RAMOS GENERALES									
	Riesgos Diversos	Responsabilidad Civil	Robo	Fidelidad y DDD	BBB	Otros	Títulos de Propiedad	Fianzas	Oferta y Cumplimiento	Otras
ACERTA SEGUROS	836	639	61	65	-	71	-	2.523	1.765	758
ALIADO SEGUROS	503	345	2	2	-	154	-	1.057	194	863
ASEGURADORA ANCON, S.A	1.518	1.003	170	-	-	345	-	1.164	281	883
ASEGURADORA GLOBAL, S.A	113	-	-	-	-	113	-	508	144	364
ASSA COMPAÑÍA DE SEGUROS, S.A	9.613	5.206	2.319	308	13	1.767	-	21.055	1.376	19.679
BANESCO SEGUROS, S.A.	914	465	24	40	-	385	-	180	-	180
CHUBB SEGUROS PANAMA, S.A.	437	437	-	-	-	-	-	459	-	459
COMPAÑÍA INTERNACIONAL DE SEGUROS, S.A	3.403	2.716	199	167	-	321	-	29.277	22.185	7.092
GENERAL DE SEGUROS, S.A.	264	201	14	28	1	20	40	236	236	-
MAPFRE PANAMÁ, S.A	3.889	1.197	159	114	2	2.417	-	3.113	3.111	2
MERCANTIL PANAMÁ SEGUROS, S.A	92	31	-	-	-	61	-	126	-	126
MULTIBANK SEGUROS, S.A	331	143	44	39	1	104	-	120	79	41
NACIONAL DE SEGUROS DE PANAMÁ Y CENTROAMÉRICA	588	369	44	22	1	152	-	1.079	1.079	-
ÓPTIMA COMPAÑÍA DE SEGUROS, S.A.	1.157	927	142	1	5	82	-	897	287	610
PAN AMERICAN LIFE INSURANCE DE PANAMÁ, S.A	-	-	-	-	-	-	-	-	-	-
SAGICOR PANAMÁ, S.A	-	-	-	-	-	-	-	-	-	-
SEGUROS FEDPA, S.A	264	183	12	69	-	-	-	98	34	64
SEGUROS SURAMERICANA, S.A	4.214	2.873	532	297	-	512	-	3.205	-	3.205
VIVIR COMPAÑÍA DE SEGUROS, SA.	-	-	-	-	-	-	-	-	-	-
WORLDWIDE MEDICAL ASSURANCE, LTD	-	-	-	-	-	-	-	-	-	-
SUB-TOTAL	28.136	16.735	3.722	1.152	23	6.504	40	65.097	30.771	34.326



SUPERINTENDENCIA DE SEGUROS Y REASEGUROS DE PANAMA
POLIZAS VIGENTES DE SEGURO DIRECTO TOTALES LOCAL Y EXTERIOR
AL 31 DE DICIEMBRE DE 2020

RAMOS DE SEGUROS	RAMOS GENERALES									
	Riesgos Diversos	Responsabilidad Civil	Robo	Fidelidad y DDD	BBB	Otros	Titulos de Propiedad	Fianzas	Oferta y Cumplimiento	Otras
BUPA PANAMÁ, S.A.	-	-	-	-	-	-	-	-	-	-
INTERAMERICANA DE FIANZAS Y SEGUROS, S.A.	8	7	-	-	-	1	-	381	323	58
LA REGIONAL DE SEGUROS, S.A	194	168	1	5	-	20	-	586	398	188
SUB-TOTAL	202	175	1	5	-	21	-	967	721	246
TOTAL	28.338	16.910	3.723	1.157	23	6.525	40	66.064	31.492	34.572



SUPERINTENDENCIA DE SEGUROS Y REASEGUROS DE PANAMA
PRIMAS SUSCRITAS DE SEGURO DIRECTO TOTALES LOCAL Y EXTERIOR
AL 31 DE DICIEMBRE DE 2020

RAMOS DE SEGUROS	GRAN TOTAL	RAMOS VIDA											
		TOTAL VIDA	Vida Individual	Primer año	Renovación	Accidentes Personales	Individual	Grupo	Invalidez	Salud	Individual	Grupo	Colectivos de Vida
ACERTA SEGUROS	22.525.732,75	4.813.602,12	921.889,55	27.186,53	894.703,02	145.260,14	10.093,04	135.167,10	-	3.541.176,55	661.646,79	2.879.529,76	205.275,88
ALIADO SEGUROS	18.514.788,35	1.926.863,17	-	-	-	141.301,78	19.124,69	122.177,09	-	-	-	-	1.785.561,39
ASEGURADORA ANCON, S.A	47.400.002,69	16.580.543,53	889.421,06	114.279,33	775.141,73	343.324,16	135.594,85	207.729,31	-	12.667.403,67	10.457.641,57	2.209.762,10	2.680.394,64
ASEGURADORA GLOBAL, S.A	31.915.396,48	17.502.606,62	350.177,11	350.177,11	-	(153.068,70)	(153.068,70)	-	-	-	-	-	17.305.498,21
ASSA COMPAÑÍA DE SEGUROS, S.A	387.745.178,29	175.512.150,49	50.269.624,48	4.417.663,71	45.851.960,77	3.134.366,39	703.517,14	2.430.849,25	-	62.839.289,97	31.106.550,07	31.732.739,90	59.268.869,65
BANESCO SEGUROS, S.A.	20.598.558,47	10.945.404,43	1.167.445,56	436.320,44	731.125,12	81.734,01	54.747,88	26.986,13	-	11.456,35	11.456,35	-	9.684.768,51
CHUBB SEGUROS PANAMA, S.A.	8.725.137,58	1.569.803,19	-	-	-	1.558.839,12	-	1.558.839,12	-	-	-	-	10.964,07
COMPAÑÍA INTERNACIONAL DE SEGUROS, S.A	240.737.290,20	111.363.450,58	30.603.152,49	2.829.700,05	27.773.452,44	3.186.600,81	497.147,70	2.689.453,11	-	46.161.277,07	34.861.082,66	11.300.194,41	31.412.420,21
GENERAL DE SEGUROS, S.A.	53.437.997,39	28.419.148,58	-	-	-	13.714,37	13.714,37	-	-	-	-	-	28.405.434,21
MAPFRE PANAMÁ, S.A	243.687.268,70	122.007.003,38	23.101.541,19	2.379.249,20	20.722.291,99	558.641,35	134.736,25	423.905,10	-	72.821.089,98	28.588.572,29	44.232.517,69	25.525.730,86
MERCANTIL PANAMÁ SEGUROS, S.A	16.899.875,51	13.423.843,28	575.568,82	146.193,69	429.375,13	9.508,97	9.508,97	-	-	12.838.765,49	12.838.765,49	-	-
MULTIBANK SEGUROS, S.A	18.521.225,45	8.601.238,34	432.599,23	53.131,92	379.467,31	551.190,43	550.753,11	437,32	-	-	-	-	7.617.448,68
NACIONAL DE SEGUROS DE PANAMÁ Y CENTROAMÉRICA	16.806.813,53	1.274.912,73	251.824,11	21.380,73	230.443,38	116.509,29	87.692,19	28.817,10	-	-	-	-	906.579,33
ÓPTIMA COMPAÑÍA DE SEGUROS, S.A.	19.169.378,02	4.752.947,42	226.727,77	80.932,98	145.794,79	394.885,02	57.670,68	337.214,34	-	-	-	-	4.131.334,63
PAN AMERICAN LIFE INSURANCE DE PANAMÁ, S.A	131.859.022,71	131.859.022,71	29.976.245,06	4.377.512,09	25.598.732,97	2.228.418,79	1.388.757,06	839.661,73	-	84.161.247,84	23.773.045,60	60.388.202,24	15.493.111,02
SAGICOR PANAMÁ, S.A	3.751.314,27	3.751.314,27	661.304,27	132.915,25	528.389,02	55.667,13	-	55.667,13	-	2.517.763,78	1.904.376,10	613.387,68	516.579,09
SEGUROS FEDPA, S.A	33.523.645,18	5.891.964,60	54.775,65	52.470,67	2.304,98	1.757.099,33	1.384.596,66	372.502,67	-	64.688,24	-	64.688,24	4.015.401,38
SEGUROS SURAMERICANA, S.A	141.869.045,91	47.294.284,95	17.701.683,60	1.990.451,61	15.711.231,99	3.047.332,24	2.909.253,67	138.078,57	-	558.589,27	558.589,27	-	25.986.679,84
VIVIR COMPAÑÍA DE SEGUROS, SA.	9.370.904,28	9.370.904,28	-	-	-	5.781,90	-	5.781,90	-	9.048.701,43	7.250.738,19	1.797.963,24	316.420,95
WORLDWIDE MEDICAL ASSURANCE, LTD	31.436.374,27	31.436.374,27	5.153.640,81	1.948.061,60	3.205.579,21	-	-	-	-	26.091.600,05	17.442.769,96	8.648.830,09	191.133,41
SUB-TOTAL	\$1.498.494.950,03	\$748.297.382,94	\$162.337.620,76	\$19.357.626,91	\$142.979.993,85	\$17.177.106,53	\$7.803.839,56	\$9.373.266,97	\$0,00	\$333.323.049,69	\$169.455.234,34	\$163.867.815,35	\$235.459.605,96



SUPERINTENDENCIA DE SEGUROS Y REASEGUROS DE PANAMA
PRIMAS SUSCRITAS DE SEGURO DIRECTO TOTALES LOCAL Y EXTERIOR
AL 31 DE DICIEMBRE DE 2020

RAMOS DE SEGUROS	GRAN TOTAL	RAMOS VIDA											
		TOTAL VIDA	Vida Individual	Primer año	Renovación	Accidentes Personales	Individual	Grupo	Invalidez	Salud	Individual	Grupo	Colectivos de Vida
BUPA PANAMÁ, S.A.	7.679.339,67	7.679.339,67	-	-	-	-	-	-	-	7.679.339,67	5.628.255,63	2.051.084,04	-
INTERAMERICANA FIANZAS Y SEGUROS, S.A.	1.470.413,30	851,50	851,50	851,50	-	-	-	-	-	-	-	-	-
LA REGIONAL DE SEGUROS, S.A	9.627.223,09	2.711.609,00	423.039,38	50.324,67	372.714,71	1.503.342,31	9.738,21	1.493.604,10	-	645.216,22	645.216,22	-	140.011,09
SUB-TOTAL	18.776.976,06	10.391.800,17	423.890,88	51.176,17	372.714,71	1.503.342,31	9.738,21	1.493.604,10	-	8.324.555,89	6.273.471,85	2.051.084,04	140.011,09
TOTAL	\$1.517.271.926,09	\$758.689.183,11	\$162.761.511,64	\$19.408.803,08	\$143.352.708,56	\$18.680.448,84	\$7.813.577,77	\$10.866.871,07	\$0,00	\$341.647.605,58	\$175.728.706,19	\$165.918.899,39	\$235.599.617,05



SUPERINTENDENCIA DE SEGUROS Y REASEGUROS DE PANAMA
PRIMAS SUSCRITAS DE SEGURO DIRECTO TOTALES LOCAL Y EXTERIOR
AL 31 DE DICIEMBRE DE 2020

RAMOS DE SEGUROS	RAMOS GENERALES											
	TOTAL GENERALES	Incendio y Líneas Aliadas	Residencial	Comercial	Industrial	Vida Industrial	Anualidades	Rentas Vitalicias	Pérdida de Ingresos	Multirisgo	Residencial	Comercial e Industrial
ACERTA SEGUROS	17.712.130,63	1.721.756,43	435.112,04	1.281.656,90	4.987,49	17.084,44	-	-	-	194.055,92	83.932,56	110.123,36
ALIADO SEGUROS	16.587.925,18	2.610.791,92	293.109,18	2.309.579,85	8.102,89	-	-	-	-	112.632,32	49.470,24	63.162,08
ASEGURADORA ANCON, S.A	30.819.459,16	4.543.938,79	1.143.454,17	2.454.066,50	946.418,12	-	-	-	-	413.831,46	108.921,65	304.909,81
ASEGURADORA GLOBAL, S.A	14.412.789,86	2.994.508,86	2.528.807,52	465.701,34	-	-	-	-	-	-	-	-
ASSA COMPAÑÍA DE SEGUROS, S.A	212.233.027,80	70.151.572,73	16.020.320,56	54.131.252,17	-	-	-	-	-	2.472.480,34	1.834.816,66	637.663,68
BANESCO SEGUROS, S.A.	9.653.154,04	1.540.922,09	-	1.540.922,09	-	-	-	-	-	1.210.016,54	172.440,25	1.037.576,29
CHUBB SEGUROS PANAMA, S.A.	7.155.334,39	2.284.859,97	-	2.284.859,97	-	-	-	-	-	443.779,42	-	443.779,42
COMPAÑÍA INTERNACIONAL DE SEGUROS, S.A	129.373.839,62	26.181.769,51	26.181.769,51	-	-	-	-	-	-	498.174,77	498.174,77	-
GENERAL DE SEGUROS, S.A.	25.018.848,81	5.314.054,63	5.314.054,63	-	-	-	-	-	-	86.825,80	41.936,33	44.889,47
MAPFRE PANAMÁ, S.A	121.680.265,32	10.952.254,07	-	10.952.254,07	-	-	-	-	-	-	-	-
MERCANTIL PANAMÁ SEGUROS, S.A	3.476.032,23	268.465,00	268.465,00	-	-	-	-	-	-	213.693,66	104.523,21	109.170,45
MULTIBANK SEGUROS, S.A	9.919.987,11	1.142.250,00	667.791,93	461.248,49	13.209,58	-	-	-	-	30.201,38	17.974,89	12.226,49
NACIONAL DE SEGUROS DE PANAMÁ Y CENTROAMÉRICA	15.531.900,80	2.157.775,34	769.414,71	1.388.360,63	-	-	-	-	-	-	-	-
ÓPTIMA COMPAÑÍA DE SEGUROS, S.A.	14.416.430,60	2.943.357,43	890.690,54	1.588.262,35	464.404,54	-	-	-	-	207.067,62	72.917,56	134.150,06
PAN AMERICAN LIFE INSURANCE DE PANAMÁ, S.A	-	-	-	-	-	-	-	-	-	-	-	-
SAGICOR PANAMÁ, S.A	-	-	-	-	-	-	-	-	-	-	-	-
SEGUROS FEDPA, S.A	27.631.680,58	364.291,94	364.291,94	-	-	-	-	-	-	128.959,70	8.166,33	120.793,37
SEGUROS SURAMERICANA, S.A	94.574.760,96	21.952.309,21	20.580.071,08	1.372.238,13	-	-	-	-	-	-	-	-
VIVIR COMPAÑÍA DE SEGUROS, SA.	-	-	-	-	-	-	-	-	-	-	-	-
WORLDWIDE MEDICAL ASSURANCE, LTD	-	-	-	-	-	-	-	-	-	-	-	-
SUB-TOTAL	\$750.197.567,09	\$157.124.877,92	\$75.457.352,81	\$80.230.402,49	\$1.437.122,62	\$17.084,44	\$0,00	\$0,00	\$0,00	\$6.011.718,93	\$2.993.274,45	\$3.018.444,48



SUPERINTENDENCIA DE SEGUROS Y REASEGUROS DE PANAMA
PRIMAS SUSCRITAS DE SEGURO DIRECTO TOTALES LOCAL Y EXTERIOR
AL 31 DE DICIEMBRE DE 2020

RAMOS DE SEGUROS	RAMOS GENERALES											
	TOTAL GENERALES	Incendio y Líneas Aliadas	Residencial	Comercial	Industrial	Vida Industrial	Anualidades	Rentas Vitalicias	Pérdida de Ingresos	Multirisgo	Residencial	Comercial e Industrial
BUPA PANAMÁ, S.A.	-	-	-	-	-	-	-	-	-	-	-	-
INTERAMERICANA FIANZAS Y SEGUROS, S.A.	1.469.561,80	85.818,69	-	85.818,69	-	-	-	-	-	-	-	-
LA REGIONAL DE SEGUROS, S.A	6.915.614,09	264.711,62	118.455,32	144.827,45	1.428,85	-	-	-	-	165.634,94	70.077,12	95.557,82
SUB-TOTAL	8.385.175,89	350.530,31	118.455,32	230.646,14	1.428,85	-	-	-	-	165.634,94	70.077,12	95.557,82
TOTAL	\$758.582.742,98	\$157.475.408,23	\$75.575.808,13	\$80.461.048,63	\$1.438.551,47	\$17.084,44	\$0,00	\$0,00	\$0,00	\$6.177.353,87	\$3.063.351,57	\$3.114.002,30



SUPERINTENDENCIA DE SEGUROS Y REASEGUROS DE PANAMA
PRIMAS SUSCRITAS DE SEGURO DIRECTO TOTALES LOCAL Y EXTERIOR
AL 31 DE DICIEMBRE DE 2020

RAMOS DE SEGUROS	RAMOS GENERALES														
	Transporte de Carga	Terrestre	Marítimo	Aéreo	Casco	Marítimo	Aéreo	Automóvil	Ramos Técnicos	TRC TRM	Equipo Electrónico	Caldera y Maquinaria	Rotura de Maquinaria	Equipo Pesado	Vidrios
ACERTA SEGUROS	133.753,13	59.503,72	3.440,10	70.809,31	858.974,59	353.806,33	505.168,26	5.798.995,95	1.026.759,76	817.969,96	17.873,45	-	125.127,41	65.788,94	-
ALIADO SEGUROS	1.746.504,49	1.746.504,49	-	-	99.442,25	12.284,73	87.157,52	3.156.863,63	683.203,67	528.036,58	21.707,40	-	26.044,93	107.414,76	-
ASEGURADORA ANCON, S.A	671.481,30	667.684,59	3.821,71	(25,00)	1.120.211,99	569.348,08	550.863,91	20.979.496,72	830.329,75	545.558,18	53.675,92	-	58.422,05	172.640,27	33,33
ASEGURADORA GLOBAL, S.A	-	-	-	-	-	-	-	7.888.323,49	-	-	-	-	-	-	-
ASSA COMPAÑÍA DE SEGUROS, S.A	6.962.317,78	1.091.224,75	5.871.093,03	-	12.714.844,79	4.963.354,68	7.751.490,11	50.785.219,37	4.208.071,97	2.849.932,86	1.358.139,11	-	-	-	-
BANESCO SEGUROS, S.A.	209.681,91	209.681,91	-	-	149.894,94	149.894,94	-	3.896.135,52	729.702,26	363.685,40	29.504,88	-	75.423,27	261.088,71	-
CHUBB SEGUROS PANAMA, S.A.	371.480,69	-	371.480,69	-	-	-	-	-	1.816.861,57	1.816.861,57	-	-	-	-	-
COMPAÑÍA INTERNACIONAL DE SEGUROS, S.A	6.082.730,71	6.082.730,71	-	-	4.456.707,20	2.728.015,26	1.728.691,94	32.205.938,61	4.094.006,29	3.302.065,52	168.021,91	-	152.102,87	471.815,99	-
GENERAL DE SEGUROS, S.A.	130.812,21	19.150,75	111.661,46	-	24.688,39	23.604,39	1.084,00	3.246.285,63	1.420.976,17	1.185.337,69	133.855,61	20.470,44	37.728,44	43.428,55	155,44
MAPFRE PANAMÁ, S.A	2.956.747,80	2.956.747,80	-	-	9.090.412,40	2.129.003,76	6.961.408,64	41.851.734,62	2.496.691,10	862.714,73	(135.087,74)	-	50.740,12	1.718.323,99	-
MERCANTIL PANAMÁ SEGUROS, S.A	-	-	-	-	-	-	-	107.651,78	-	-	-	-	-	-	-
MULTIBANK SEGUROS, S.A	5.806,63	5.806,63	-	-	3.400.620,43	2.803.565,54	597.054,89	2.963.998,81	446.291,03	305.187,00	20.785,96	-	73.934,55	46.383,52	-
NACIONAL DE SEGUROS DE PANAMÁ Y CENTROAMÉRICA	722.111,82	54.460,12	667.651,70	-	174.534,40	99.377,75	75.156,65	609.615,51	(1.702.696,89)	(1.878.074,24)	12.845,60	-	75.416,20	87.115,55	-
ÓPTIMA COMPAÑÍA DE SEGUROS, S.A.	342.413,48	137.946,82	204.466,66	-	705.345,19	561.951,32	143.393,87	4.380.490,85	809.673,36	454.315,93	49.996,98	-	68.832,14	236.528,31	-
PAN AMERICAN LIFE INSURANCE DE PANAMÁ, S.A	-	-	-	-	-	-	-	-	-	-	-	-	-	-	-
SAGICOR PANAMÁ, S.A	-	-	-	-	-	-	-	-	-	-	-	-	-	-	-
SEGUROS FEDPA, S.A	126.036,13	126.036,13	-	-	9.470,87	9.470,87	-	26.133.443,89	46.006,15	-	12.836,51	-	5.945,71	27.223,93	-
SEGUROS SURAMERICANA, S.A	1.217.366,98	1.217.366,98	-	-	85.120,01	85.120,01	-	53.985.805,51	1.935.227,78	1.332.073,63	127.762,59	-	100.854,97	371.396,59	3.140,00
VIVIR COMPAÑÍA DE SEGUROS, SA.	-	-	-	-	-	-	-	-	-	-	-	-	-	-	-
WORLDWIDE MEDICAL ASSURANCE, LTD	-	-	-	-	-	-	-	-	-	-	-	-	-	-	-
SUB-TOTAL	\$21.679.245,06	\$14.374.845,40	\$7.233.615,35	\$70.784,31	\$32.890.267,45	\$14.488.797,66	\$18.401.469,79	\$257.989.999,89	\$18.841.103,97	\$12.485.664,81	\$1.871.918,18	\$20.470,44	\$850.572,66	\$3.609.149,11	\$3.328,77



SUPERINTENDENCIA DE SEGUROS Y REASEGUROS DE PANAMA
PRIMAS SUSCRITAS DE SEGURO DIRECTO TOTALES LOCAL Y EXTERIOR
AL 31 DE DICIEMBRE DE 2020

RAMOS DE SEGUROS	RAMOS GENERALES														
	Transporte de Carga	Terrestre	Marítimo	Aéreo	Casco	Marítimo	Aéreo	Automóvil	Ramos Técnicos	TRC TRM	Equipo Electrónico	Caldera y Maquinaria	Rotura de Maquinaria	Equipo Pesado	Vidrios
BUPA PANAMÁ, S.A.	-	-	-	-	-	-	-	-	-	-	-	-	-	-	-
INTERAMERICANA FIANZAS Y SEGUROS, S.A.	-	-	-	-	13.303,21	-	13.303,21	-	14.708,18	14.708,18	-	-	-	-	-
LA REGIONAL DE SEGUROS, S.A	29.402,40	19.404,25	8.678,15	1.320,00	1.024.027,70	41.864,07	982.163,63	4.442.171,75	126.031,80	113.939,73	691,55	-	471,01	10.929,51	-
SUB-TOTAL	29.402,40	19.404,25	8.678,15	1.320,00	1.037.330,91	41.864,07	995.466,84	4.442.171,75	140.739,98	128.647,91	691,55	-	471,01	10.929,51	-
TOTAL	\$21.708.647,46	\$14.394.249,65	\$7.242.293,50	\$72.104,31	\$33.927.598,36	\$14.530.661,73	\$19.396.936,63	\$262.432.171,64	\$18.981.843,95	\$12.614.312,72	\$1.872.609,73	\$20.470,44	\$851.043,67	\$3.620.078,62	\$3.328,77



SUPERINTENDENCIA DE SEGUROS Y REASEGUROS DE PANAMA

PRIMAS SUSCRITAS DE SEGURO DIRECTO TOTALES LOCAL Y EXTERIOR

AL 31 DE DICIEMBRE DE 2020

RAMOS DE SEGUROS	RAMOS GENERALES									
	Riesgos Diversos	Responsabilidad Civil	Robo	Fidelidad y DDD	BBB	Otros	Títulos de Propiedad	Fianzas	Oferta y Cumplimiento	Otras
ACERTA SEGUROS	1.324.818,34	920.494,18	57.803,60	238.851,61	-	107.668,95	-	6.635.932,07	3.919.300,28	2.716.631,79
ALIADO SEGUROS	6.053.655,07	1.197.973,52	8.639,36	869,60	-	4.846.172,59	-	2.124.831,83	1.581.150,33	543.681,50
ASEGURADORA ANCON, S.A	1.535.651,58	1.037.732,26	79.512,16	-	-	418.407,16	-	724.517,57	197.487,12	527.030,45
ASEGURADORA GLOBAL, S.A	3.005.868,83	-	-	-	-	3.005.868,83	-	524.088,68	430.239,85	93.848,83
ASSA COMPAÑÍA DE SEGUROS, S.A	39.796.198,19	14.601.947,73	1.179.182,14	12.401.982,09	2.332.217,85	9.280.868,38	-	25.142.322,63	21.035.289,02	4.107.033,61
BANESCO SEGUROS, S.A.	1.131.210,38	762.731,18	24.381,54	268.759,56	-	75.338,10	-	785.590,40	-	785.590,40
CHUBB SEGUROS PANAMA, S.A.	1.842.497,49	1.842.497,49	-	-	-	-	-	395.855,25	-	395.855,25
COMPAÑÍA INTERNACIONAL DE SEGUROS, S.A	28.953.762,31	6.831.723,91	512.359,27	284.557,82	-	21.325.121,31	-	26.900.750,22	559.693,24	26.341.056,98
GENERAL DE SEGUROS, S.A.	14.455.529,78	469.894,86	7.288,56	53.361,05	551.860,30	13.373.125,01	-	339.676,20	339.676,20	-
MAPFRE PANAMÁ, S.A	18.963.957,51	3.841.092,43	191.152,12	272.375,38	355.399,82	14.303.937,76	-	35.368.467,82	395.002,01	34.973.465,81
MERCANTIL PANAMÁ SEGUROS, S.A	2.683.395,89	192.023,30	-	-	-	2.491.372,59	-	202.825,90	-	202.825,90
MULTIBANK SEGUROS, S.A	1.722.552,90	146.266,35	18.036,44	5.186,66	299.385,78	1.253.677,67	-	208.265,93	167.497,46	40.768,47
NACIONAL DE SEGUROS DE PANAMÁ Y CENTROAMÉRICA	1.498.721,65	463.377,07	84.628,07	40.651,46	79.629,62	830.435,43	-	12.071.838,97	12.071.838,97	-
ÓPTIMA COMPAÑÍA DE SEGUROS, S.A.	3.234.391,69	1.733.403,63	253.413,77	575,08	510.441,73	736.557,48	-	1.793.690,98	603.561,79	1.190.129,19
PAN AMERICAN LIFE INSURANCE DE PANAMÁ, S.A	-	-	-	-	-	-	-	-	-	-
SAGICOR PANAMÁ, S.A	-	-	-	-	-	-	-	-	-	-
SEGUROS FEDPA, S.A	403.861,49	93.668,68	26.428,31	283.764,50	-	-	-	419.610,41	19.112,72	400.497,69
SEGUROS SURAMERICANA, S.A	9.539.591,46	2.632.149,45	353.886,90	72.954,95	-	6.480.600,16	-	5.859.340,01	-	5.859.340,01
VIVIR COMPAÑÍA DE SEGUROS, SA.	-	-	-	-	-	-	-	-	-	-
WORLDWIDE MEDICAL ASSURANCE, LTD	-	-	-	-	-	-	-	-	-	-
SUB-TOTAL	\$136.145.664,56	\$36.766.976,04	\$2.796.712,24	\$13.923.889,76	\$4.128.935,10	\$78.529.151,42	\$0,00	\$119.497.604,87	\$41.319.848,99	\$78.177.755,88



SUPERINTENDENCIA DE SEGUROS Y REASEGUROS DE PANAMA

PRIMAS SUSCRITAS DE SEGURO DIRECTO TOTALES LOCAL Y EXTERIOR

AL 31 DE DICIEMBRE DE 2020

RAMOS DE SEGUROS	RAMOS GENERALES									
	Riesgos Diversos	Responsabilidad Civil	Robo	Fidelidad y DDD	BBB	Otros	Títulos de Propiedad	Fianzas	Oferta y Cumplimiento	Otras
BUPA PANAMÁ, S.A.	-	-	-	-	-	-	-	-	-	-
INTERAMERICANA FIANZAS Y SEGUROS, S.A.	205.859,06	111.445,50	-	-	-	94.413,56	-	1.149.872,66	362.822,53	787.050,13
LA REGIONAL DE SEGUROS, S.A	174.610,87	144.094,43	8.738,76	8.457,02	-	13.320,66	-	689.023,01	532.346,58	156.676,43
SUB-TOTAL	380.469,93	255.539,93	8.738,76	8.457,02	-	107.734,22	-	1.838.895,67	895.169,11	943.726,56
TOTAL	\$136.526.134,49	\$37.022.515,97	\$2.805.451,00	\$13.932.346,78	\$4.128.935,10	\$78.636.885,64	\$0,00	\$121.336.500,54	\$42.215.018,10	\$79.121.482,44



SUPERINTENDENCIA DE SEGUROS Y REASEGUROS DE PANAMA
SINIESTROS PAGADOS DE SEGURO DIRECTO TOTALES LOCAL Y EXTERIOR
AL 31 DE DICIEMBRE DE 2020

RAMOS DE SEGUROS	GRAN TOTAL	RAMOS VIDA											
		TOTAL VIDA	Vida Individual	Primer año	Renovación	Accidentes Personales	Individual	Grupo	Invalidez	Salud	Individual	Grupo	Colectivos de Vida
ACERTA SEGUROS	10.142.378,27	2.779.170,55	373.448,18	4.012,50	369.435,68	12.904,01	945,57	11.958,44	-	2.197.866,12	505.716,58	1.692.149,54	194.952,24
ALIADO SEGUROS	2.458.869,93	468.155,05	-	-	-	35.101,28	3.402,45	31.698,83	-	-	-	-	433.053,77
ASEGURADORA ANCON, S.A	24.478.184,08	8.601.754,02	209.945,50	-	209.945,50	101.434,48	39.939,04	61.495,44	-	6.945.545,65	5.609.490,38	1.336.055,27	1.344.828,39
ASEGURADORA GLOBAL, S.A	10.882.150,76	7.096.343,83	4.214,00	4.214,00	-	5.214,00	5.214,00	-	-	-	-	-	7.086.915,83
ASSA COMPAÑÍA DE SEGUROS, S.A	124.510.895,49	61.635.580,31	8.877.072,91	6.212.525,27	2.664.547,64	583.824,08	36.697,94	547.126,14	-	37.384.365,55	17.227.854,20	20.156.511,35	14.790.317,77
BANESCO SEGUROS, S.A.	5.587.484,24	1.545.331,71	741.331,94	741.331,94	-	694,15	694,15	-	-	-	-	-	803.305,62
CHUBB SEGUROS PANAMA, S.A.	995.276,63	270.357,07	-	-	-	149.190,26	-	149.190,26	-	-	-	-	121.166,81
COMPAÑÍA INTERNACIONAL DE SEGUROS, S.A	95.576.096,59	50.636.861,42	7.741.491,99	8.455,00	7.733.036,99	785.611,81	38.067,80	747.544,01	-	28.003.707,99	20.146.306,17	7.857.401,82	14.106.049,63
GENERAL DE SEGUROS, S.A.	10.544.217,70	7.659.467,44	-	-	-	-	-	-	-	-	-	-	7.659.467,44
MAPFRE PANAMÁ, S.A	138.308.470,45	74.100.673,82	9.770.785,72	278.382,71	9.492.403,01	411.345,86	175.754,63	235.591,23	-	49.944.894,64	16.852.660,00	33.092.234,64	13.973.647,60
MERCANTIL PANAMÁ SEGUROS, S.A	5.923.556,91	3.893.679,52	1.000,00	1.000,00	-	-	-	-	-	3.892.679,52	3.892.679,52	-	-
MULTIBANK SEGUROS, S.A	5.173.301,19	2.378.357,66	-	-	-	-	-	-	-	-	-	-	2.378.357,66
NACIONAL DE SEGUROS DE PANAMÁ Y CENTROAMÉRICA	4.825.346,42	384.680,31	43.000,00	-	43.000,00	2.867,99	867,99	2.000,00	-	-	-	-	338.812,32
ÓPTIMA COMPAÑÍA DE SEGUROS, S.A.	7.336.378,86	1.827.329,86	291.930,13	-	291.930,13	44.221,33	1.399,52	42.821,81	-	-	-	-	1.491.178,40
PAN AMERICAN LIFE INSURANCE DE PANAMÁ, S.A	71.821.998,18	71.821.998,18	17.380.811,72	-	17.380.811,72	260.719,89	144.989,89	115.730,00	-	49.228.991,65	10.483.333,05	38.745.658,60	4.951.474,92
SAGICOR PANAMÁ, S.A	1.514.928,55	1.514.928,55	52.889,93	-	52.889,93	88,00	-	88,00	-	1.376.680,91	821.802,06	554.878,85	85.269,71
SEGUROS FEDPA, S.A	14.321.151,39	2.267.188,60	-	-	-	269.908,86	269.908,86	-	-	-	-	-	1.997.279,74
SEGUROS SURAMERICANA, S.A	47.456.447,47	13.156.649,91	6.617.586,58	360.756,20	6.256.830,38	610.849,70	610.849,70	-	-	-	-	-	5.928.213,63
VIVIR COMPAÑÍA DE SEGUROS, SA.	6.520.286,27	6.520.286,27	-	-	-	-	-	-	-	6.421.934,86	5.442.120,04	979.814,82	98.351,41
WORLDWIDE MEDICAL ASSURANCE, LTD	20.207.961,80	20.207.961,80	757.524,00	150.000,00	607.524,00	1.757,71	-	1.757,71	-	19.276.764,24	11.966.620,13	7.310.144,11	171.915,85
SUB-TOTAL	\$608.585.381,18	\$338.766.755,88	\$52.863.032,60	\$7.760.677,62	\$45.102.354,98	\$3.275.733,41	\$1.328.731,54	\$1.947.001,87	\$0,00	\$204.673.431,13	\$92.948.582,13	\$111.724.849,00	\$77.954.558,74



SUPERINTENDENCIA DE SEGUROS Y REASEGUROS DE PANAMA
SINIESTROS PAGADOS DE SEGURO DIRECTO TOTALES LOCAL Y EXTERIOR
AL 31 DE DICIEMBRE DE 2020

RAMOS DE SEGUROS	GRAN TOTAL	RAMOS VIDA											
		TOTAL VIDA	Vida Individual	Primer año	Renovación	Accidentes Personales	Individual	Grupo	Invalidez	Salud	Individual	Grupo	Colectivos de Vida
BUPA PANAMÁ, S.A.	2.547.180,31	2.547.180,31	-	-	-	-	-	-	-	2.547.180,31	1.755.370,32	791.809,99	-
INTERAMERICANA FIANZAS Y SEGUROS, S.A.	-	-	-	-	-	-	-	-	-	-	-	-	-
LA REGIONAL DE SEGUROS, S.A	4.750.775,45	317.215,88	8.290,75	8.290,75	-	111.382,61	6.983,62	104.398,99	-	47.232,29	47.232,29	-	150.310,23
SUB-TOTAL	7.297.955,76	2.864.396,19	8.290,75	8.290,75	-	111.382,61	6.983,62	104.398,99	-	2.594.412,60	1.802.602,61	791.809,99	150.310,23
TOTAL	\$615.883.336,94	\$341.631.152,07	\$52.871.323,35	\$7.768.968,37	\$45.102.354,98	\$3.387.116,02	\$1.335.715,16	\$2.051.400,86	\$0,00	\$207.267.843,73	\$94.751.184,74	\$112.516.658,99	\$78.104.868,97



SUPERINTENDENCIA DE SEGUROS Y REASEGUROS DE PANAMA
SINIESTROS PAGADOS DE SEGURO DIRECTO TOTALES LOCAL Y EXTERIOR
AL 31 DE DICIEMBRE DE 2020

RAMOS DE SEGUROS	RAMOS GENERALES											
	TOTAL GENERALES	Incendio y Líneas Aliadas	Residencial	Comercial	Industrial	Vida Industrial	Anualidades	Rentas Vitalicias	Pérdida de Ingresos	Multirisgo	Residencial	Comercial e Industrial
ACERTA SEGUROS	7.363.207,72	211.239,24	24.717,25	186.521,99	-	-	-	-	-	59.608,89	12.181,34	47.427,55
ALIADO SEGUROS	1.990.714,88	291.711,41	90.174,84	58.141,04	143.395,53	-	-	-	-	11.311,97	984,75	10.327,22
ASEGURADORA ANCON, S.A	15.876.430,06	490.983,42	152.608,71	252.580,01	85.794,70	-	-	-	-	145.003,28	12.228,39	132.774,89
ASEGURADORA GLOBAL, S.A	3.785.806,93	26.970,27	26.970,27	-	-	-	-	-	-	-	-	-
ASSA COMPAÑÍA DE SEGUROS, S.A	62.875.315,18	13.776.302,52	2.660.950,16	11.115.352,36	-	-	-	-	-	897.577,34	513.341,83	384.235,51
BANESCO SEGUROS, S.A.	4.042.152,53	102.276,17	-	102.276,17	-	-	-	-	-	150.189,02	14.924,63	135.264,39
CHUBB SEGUROS PANAMA, S.A.	724.919,56	614.639,24	-	614.639,24	-	-	-	-	-	11.457,15	-	11.457,15
COMPAÑÍA INTERNACIONAL DE SEGUROS, S.A	44.939.235,17	7.817.057,56	7.817.057,56	-	-	-	-	-	-	82.689,50	82.689,50	-
GENERAL DE SEGUROS, S.A.	2.884.750,26	252.351,42	252.351,42	-	-	-	-	-	-	4.949,52	914,36	4.035,16
MAPFRE PANAMÁ, S.A	64.207.796,63	771.913,37	-	771.913,37	-	-	-	-	-	-	-	-
MERCANTIL PANAMÁ SEGUROS, S.A	2.029.877,39	-	-	-	-	-	-	-	-	475.489,96	450.000,00	25.489,96
MULTIBANK SEGUROS, S.A	2.794.943,53	58.214,68	29.096,23	29.118,45	-	-	-	-	-	843,25	522,25	321,00
NACIONAL DE SEGUROS DE PANAMÁ Y CENTROAMÉRICA	4.440.666,11	467.897,86	310.132,92	157.764,94	-	-	-	-	-	-	-	-
ÓPTIMA COMPAÑÍA DE SEGUROS, S.A.	5.509.049,00	1.731.043,15	-	1.731.043,15	-	-	-	-	-	187.746,43	115.644,35	72.102,08
PAN AMERICAN LIFE INSURANCE DE PANAMÁ, S.A	-	-	-	-	-	-	-	-	-	-	-	-
SAGICOR PANAMÁ, S.A	-	-	-	-	-	-	-	-	-	-	-	-
SEGUROS FEDPA, S.A	12.053.962,79	4.020,04	-	4.020,04	-	-	-	-	-	-	-	-
SEGUROS SURAMERICANA, S.A	34.299.797,56	2.426.933,96	2.402.819,84	24.114,12	-	-	-	-	-	-	-	-
VIVIR COMPAÑÍA DE SEGUROS, SA.	-	-	-	-	-	-	-	-	-	-	-	-
WORLDWIDE MEDICAL ASSURANCE, LTD	-	-	-	-	-	-	-	-	-	-	-	-
SUB-TOTAL	\$269.818.625,30	\$29.043.554,31	\$13.766.879,20	\$15.047.484,88	\$229.190,23	\$0,00	\$0,00	\$0,00	\$0,00	\$2.026.866,31	\$1.203.431,40	\$823.434,91



SUPERINTENDENCIA DE SEGUROS Y REASEGUROS DE PANAMA
SINIESTROS PAGADOS DE SEGURO DIRECTO TOTALES LOCAL Y EXTERIOR
AL 31 DE DICIEMBRE DE 2020

RAMOS DE SEGUROS	RAMOS GENERALES											
	TOTAL GENERALES	Incendio y Líneas Aliadas	Residencial	Comercial	Industrial	Vida Industrial	Anualidades	Rentas Vitalicias	Pérdida de Ingresos	Multiriesgo	Residencial	Comercial e Industrial
BUPA PANAMÁ, S.A.	-	-	-	-	-	-	-	-	-	-	-	-
INTERAMERICANA FIANZAS Y SEGUROS, S.A.	-	-	-	-	-	-	-	-	-	-	-	-
LA REGIONAL DE SEGUROS, S.A	4.433.559,57	6.909,39	6.909,39	-	-	-	-	-	-	84.438,15	26.220,40	58.217,75
SUB-TOTAL	4.433.559,57	6.909,39	6.909,39	-	-	-	-	-	-	84.438,15	26.220,40	58.217,75
TOTAL	\$274.252.184,87	\$29.050.463,70	\$13.773.788,59	\$15.047.484,88	\$229.190,23	\$0,00	\$0,00	\$0,00	\$0,00	\$2.111.304,46	\$1.229.651,80	\$881.652,66



SUPERINTENDENCIA DE SEGUROS Y REASEGUROS DE PANAMA
SINIESTROS PAGADOS DE SEGURO DIRECTO TOTALES LOCAL Y EXTERIOR
AL 31 DE DICIEMBRE DE 2020

RAMOS DE SEGUROS	RAMOS GENERALES														
	Transporte de Carga	Terrestre	Marítimo	Aéreo	Casco	Marítimo	Aéreo	Automóvil	Ramos Técnicos	TRC TRM	Equipo Electrónico	Caldera y Maquinaria	Rotura de Maquinaria	Equipo Pesado	Vidrios
ACERTA SEGUROS	43.891,12	6.670,31	-	37.220,81	3.601.458,14	3.601.458,14	-	2.917.160,62	101.562,32	44.564,53	2.939,63	-	604,76	53.453,40	-
ALIADO SEGUROS	473.277,73	473.277,73	-	-	104.122,84	24.122,84	80.000,00	690.818,50	109.297,78	54.493,59	1.165,45	-	33.155,74	20.483,00	-
ASEGURADORA ANCON, S.A	163.490,39	163.490,39	-	-	8.063,35	8.063,35	-	12.231.462,35	34.345,48	50,00	15.773,98	-	8.722,90	9.798,60	-
ASEGURADORA GLOBAL, S.A	-	-	-	-	-	-	-	3.416.913,34	-	-	-	-	-	-	-
ASSA COMPAÑÍA DE SEGUROS, S.A	2.127.274,58	283.922,89	1.777.504,14	65.847,55	1.513.482,47	1.468.588,32	44.894,15	27.737.065,90	789.012,39	408.316,71	380.695,68	-	-	-	-
BANESCO SEGUROS, S.A.	13.480,08	13.480,08	-	-	3.644,94	3.644,94	-	1.773.508,06	72.377,89	18.088,02	12.269,04	-	4.320,08	37.700,75	-
CHUBB SEGUROS PANAMA, S.A.	25.733,25	-	25.733,25	-	-	-	-	-	8.564,33	8.564,33	-	-	-	-	-
COMPAÑÍA INTERNACIONAL DE SEGUROS, S.A	300.916,49	300.916,49	-	-	1.211.731,20	1.028.211,35	183.519,85	18.067.978,29	193.707,98	102.015,65	5.589,35	-	60.193,87	25.909,11	-
GENERAL DE SEGUROS, S.A.	36.232,57	36.232,57	-	-	-	-	-	1.786.683,23	25.972,77	-	24.419,91	-	1.552,86	-	-
MAPFRE PANAMÁ, S.A	477.193,21	477.193,21	-	-	854.865,02	187.368,39	667.496,63	22.738.387,50	785.578,90	377.368,96	30.729,29	-	210.297,18	167.183,47	-
MERCANTIL PANAMÁ SEGUROS, S.A	-	-	-	-	-	-	-	95.548,01	-	-	-	-	-	-	-
MULTIBANK SEGUROS, S.A	-	-	-	-	537.404,36	370.316,86	167.087,50	1.407.919,97	738.215,66	737.948,16	-	-	-	267,50	-
NACIONAL DE SEGUROS DE PANAMÁ Y CENTROAMÉRICA	175.307,43	-	175.307,43	-	17.783,89	17.763,75	20,14	145.700,22	4.225,60	-	-	-	4.225,60	-	-
ÓPTIMA COMPAÑÍA DE SEGUROS, S.A.	99.118,41	49.727,90	49.390,51	-	414.877,75	414.877,75	-	2.068.213,17	282.576,87	2.420,59	130.219,99	-	-	149.936,29	-
PAN AMERICAN LIFE INSURANCE DE PANAMÁ, S.A	-	-	-	-	-	-	-	-	-	-	-	-	-	-	-
SAGICOR PANAMÁ, S.A	-	-	-	-	-	-	-	-	-	-	-	-	-	-	-
SEGUROS FEDPA, S.A	21.204,98	21.204,98	-	-	5.425,55	5.425,55	-	11.934.911,05	15.231,84	-	-	-	-	15.231,84	-
SEGUROS SURAMERICANA, S.A	344.616,40	344.616,40	-	-	-	-	-	26.225.948,95	1.917.737,07	1.322.472,97	95.207,53	-	-	500.056,57	-
VIVIR COMPAÑÍA DE SEGUROS, SA.	-	-	-	-	-	-	-	-	-	-	-	-	-	-	-
WORLDWIDE MEDICAL ASSURANCE, LTD	-	-	-	-	-	-	-	-	-	-	-	-	-	-	-
SUB-TOTAL	\$4.301.736,64	\$2.170.732,95	\$2.027.935,33	\$103.068,36	\$8.272.859,51	\$7.129.841,24	\$1.143.018,27	\$133.238.219,16	\$5.078.406,88	\$3.076.303,51	\$699.009,85	\$0,00	\$323.072,99	\$980.020,53	\$0,00



SUPERINTENDENCIA DE SEGUROS Y REASEGUROS DE PANAMA
SINIESTROS PAGADOS DE SEGURO DIRECTO TOTALES LOCAL Y EXTERIOR
AL 31 DE DICIEMBRE DE 2020

RAMOS DE SEGUROS	RAMOS GENERALES														
	Transporte de Carga	Terrestre	Marítimo	Aéreo	Casco	Marítimo	Aéreo	Automóvil	Ramos Técnicos	TRC TRM	Equipo Electrónico	Caldera y Maquinaria	Rotura de Maquinaria	Equipo Pesado	Vidrios
BUPA PANAMÁ, S.A.	-	-	-	-	-	-	-	-	-	-	-	-	-	-	-
INTERAMERICANA FIANZAS Y SEGUROS, S.A.	-	-	-	-	-	-	-	-	-	-	-	-	-	-	-
LA REGIONAL DE SEGUROS, S.A	4.683,14	4.683,14	-	-	36.336,92	25.166,54	11.170,38	4.261.171,72	14.367,42	7.360,00	-	-	7.007,42	-	-
SUB-TOTAL	4.683,14	4.683,14	-	-	36.336,92	25.166,54	11.170,38	4.261.171,72	14.367,42	7.360,00	-	-	7.007,42	-	-
TOTAL	\$4.306.419,78	\$2.175.416,09	\$2.027.935,33	\$103.068,36	\$8.309.196,43	\$7.155.007,78	\$1.154.188,65	\$137.499.390,88	\$5.092.774,30	\$3.083.663,51	\$699.009,85	\$0,00	\$330.080,41	\$980.020,53	\$0,00



SUPERINTENDENCIA DE SEGUROS Y REASEGUROS DE PANAMA
SINIESTROS PAGADOS DE SEGURO DIRECTO TOTALES LOCAL Y EXTERIOR
AL 31 DE DICIEMBRE DE 2020

RAMOS DE SEGUROS	RAMOS GENERALES									
	Riesgos Diversos	Responsabilidad Civil	Robo	Fidelidad y DDD	BBB	Otros	Títulos de Propiedad	Fianzas	Oferta y Cumplimiento	Otras
ACERTA SEGUROS	226.265,09	171.288,95	178,10	26.929,37	-	27.868,67	-	202.022,30	107.921,69	94.100,61
ALIADO SEGUROS	245.232,81	167.744,66	25,57	-	-	77.462,58	-	64.941,84	64.941,84	-
ASEGURADORA ANCON, S.A	518.110,17	90.656,76	19.021,73	-	-	408.431,68	-	2.284.971,62	3.032,15	2.281.939,47
ASEGURADORA GLOBAL, S.A	86.955,06	-	-	-	-	86.955,06	-	254.968,26	254.968,26	-
ASSA COMPAÑÍA DE SEGUROS, S.A	4.136.827,63	1.947.448,90	193.397,47	1.070.945,60	547.411,55	377.624,11	-	11.897.772,35	7.915.683,74	3.982.088,61
BANESCO SEGUROS, S.A.	1.220.383,14	996.246,97	8.962,53	159.648,00	-	55.525,64	-	706.293,23	-	706.293,23
CHUBB SEGUROS PANAMA, S.A.	64.525,59	64.525,59	-	-	-	-	-	-	-	-
COMPAÑÍA INTERNACIONAL DE SEGUROS, S.A	9.217.427,17	968.133,89	140.599,24	127.270,73	-	7.981.423,31	-	8.047.726,98	(115.103,01)	8.162.829,99
GENERAL DE SEGUROS, S.A.	706.985,75	45.384,33	22.778,47	-	-	638.822,95	-	71.575,00	-	71.575,00
MAPFRE PANAMÁ, S.A	3.812.227,71	544.577,92	54.993,31	94.579,04	442.878,00	2.675.199,44	-	34.767.630,92	-	34.767.630,92
MERCANTIL PANAMÁ SEGUROS, S.A	1.458.839,42	40.251,39	-	-	-	1.418.588,03	-	-	-	-
MULTIBANK SEGUROS, S.A	50.791,77	4.634,56	9.093,02	128,45	-	36.935,74	-	1.553,84	1.553,84	-
NACIONAL DE SEGUROS DE PANAMÁ Y CENTROAMÉRICA	184.028,30	23.100,32	4.570,60	106.462,52	40.000,00	9.894,86	-	3.445.722,81	3.445.722,81	-
ÓPTIMA COMPAÑÍA DE SEGUROS, S.A.	467.439,63	66.109,38	54.816,87	13.800,48	-	332.712,90	-	258.033,59	47.831,99	210.201,60
PAN AMERICAN LIFE INSURANCE DE PANAMÁ, S.A	-	-	-	-	-	-	-	-	-	-
SAGICOR PANAMÁ, S.A	-	-	-	-	-	-	-	-	-	-
SEGUROS FEDPA, S.A	45.742,12	1.013,50	44.728,62	-	-	-	-	27.427,21	27.427,21	-
SEGUROS SURAMERICANA, S.A	1.591.786,22	687.183,98	274.266,42	57.381,99	-	572.953,83	-	1.792.774,96	-	1.792.774,96
VIVIR COMPAÑÍA DE SEGUROS, SA.	-	-	-	-	-	-	-	-	-	-
WORLDWIDE MEDICAL ASSURANCE, LTD	-	-	-	-	-	-	-	-	-	-
SUB-TOTAL	\$24.033.567,58	\$5.818.301,10	\$827.431,95	\$1.657.146,18	\$1.030.289,55	\$14.700.398,80	\$0,00	\$63.823.414,91	\$11.753.980,52	\$52.069.434,39



SUPERINTENDENCIA DE SEGUROS Y REASEGUROS DE PANAMA
SINIESTROS PAGADOS DE SEGURO DIRECTO TOTALES LOCAL Y EXTERIOR
AL 31 DE DICIEMBRE DE 2020

RAMOS DE SEGUROS	RAMOS GENERALES									
	Riesgos Diversos	Responsabilidad Civil	Robo	Fidelidad y DDD	BBB	Otros	Titulos de Propiedad	Fianzas	Oferta y Cumplimiento	Otras
BUPA PANAMÁ, S.A.	-	-	-	-	-	-	-	-	-	-
INTERAMERICANA FIANZAS Y SEGUROS, S.A.	-	-	-	-	-	-	-	-	-	-
LA REGIONAL DE SEGUROS, S.A	3.550,79	1.169,60	329,56	-	-	2.051,63	-	22.102,04	22.102,04	-
SUB-TOTAL	3.550,79	1.169,60	329,56	-	-	2.051,63	-	22.102,04	22.102,04	-
TOTAL	\$24.037.118,37	\$5.819.470,70	\$827.761,51	\$1.657.146,18	\$1.030.289,55	\$14.702.450,43	\$0,00	\$63.845.516,95	\$11.776.082,56	\$52.069.434,39



SUPERINTENDENCIA DE SEGUROS Y REASEGUROS DE PANAMA
SINIESTROS PAGADOS DE SEGURO DIRECTO TOTAL POR PRIMA DEVENGADA
AL 31 DE DICIEMBRE DE 2020

RAMOS DE SEGUROS	GRAN TOTAL	RAMOS VIDA											
		TOTAL VIDA	Vida Individual	Primer año	Renovación	Accidentes Personales	Individual	Grupo	Invalidez	Salud	Individual	Grupo	Colectivos de Vida
ACERTA SEGUROS	0,45	0,58	0,41	0,15	0,41	0,09	0,09	0,09	-	0,62	0,76	0,59	0,95
ALIADO SEGUROS	0,13	0,24	-	-	-	0,25	0,18	0,26	-	-	-	-	0,24
ASEGURADORA ANCON, S.A	0,52	0,52	0,24	-	0,27	0,30	0,29	0,30	-	0,55	0,54	0,60	0,50
ASEGURADORA GLOBAL, S.A	0,34	0,41	0,01	0,01	-	(0,03)	(0,03)	-	-	-	-	-	0,41
ASSA COMPAÑÍA DE SEGUROS, S.A	0,32	0,35	0,18	1,41	0,06	0,19	0,05	0,23	-	0,59	0,55	0,64	0,25
BANESCO SEGUROS, S.A.	0,27	0,14	0,64	1,70	-	0,01	0,01	-	-	-	-	-	0,08
CHUBB SEGUROS PANAMA, S.A.	0,11	0,17	-	-	-	0,10	-	0,10	-	-	-	-	11,05
COMPAÑÍA INTERNACIONAL DE SEGUROS, S.A	0,40	0,45	0,25	0,00	0,28	0,25	0,08	0,28	-	0,61	0,58	0,70	0,45
GENERAL DE SEGUROS, S.A.	0,20	0,27	-	-	-	-	-	-	-	-	-	-	0,27
MAPFRE PANAMÁ, S.A	0,57	0,61	0,42	0,12	0,46	0,74	1,30	0,56	-	0,69	0,59	0,75	0,55
MERCANTIL PANAMÁ SEGUROS, S.A	0,35	0,29	0,00	0,01	-	-	-	-	-	0,30	0,30	-	-
MULTIBANK SEGUROS, S.A	0,28	0,28	-	-	-	-	-	-	-	-	-	-	0,31
NACIONAL DE SEGUROS DE PANAMÁ Y CENTROAMÉRICA	0,29	0,30	0,17	-	0,19	0,02	0,01	0,07	-	-	-	-	0,37
ÓPTIMA COMPAÑÍA DE SEGUROS, S.A.	0,38	0,38	1,29	-	2,00	0,11	0,02	0,13	-	-	-	-	0,36
PAN AMERICAN LIFE INSURANCE DE PANAMÁ, S.A	0,54	0,54	0,58	-	0,68	0,12	0,10	0,14	-	0,58	0,44	0,64	0,32
SAGICOR PANAMÁ, S.A	0,40	0,40	0,08	-	0,10	0,00	-	0,00	-	0,55	0,43	0,90	0,17
SEGUROS FEDPA, S.A	0,43	0,38	-	-	-	0,15	0,19	-	-	-	-	-	0,50
SEGUROS SURAMERICANA, S.A	0,33	0,28	0,37	0,18	0,40	0,20	0,21	-	-	-	-	-	0,23
VIVIR COMPAÑÍA DE SEGUROS, SA.	0,70	0,70	-	-	-	-	-	-	-	0,71	0,75	0,54	0,31
WORLDWIDE MEDICAL ASSURANCE, LTD	0,64	0,64	0,15	0,08	0,19	-	-	-	-	0,74	0,69	0,85	0,90
SUB-TOTAL	0,41	0,45	0,33	0,40	0,32	0,19	0,17	0,21	-	0,61	0,55	0,68	0,33



SUPERINTENDENCIA DE SEGUROS Y REASEGUROS DE PANAMA
SINIESTROS PAGADOS DE SEGURO DIRECTO TOTAL POR PRIMA DEVENGADA
AL 31 DE DICIEMBRE DE 2020

RAMOS DE SEGUROS	GRAN TOTAL	RAMOS VIDA													
		TOTAL VIDA	Vida Individual	Primer año	Renovación	Accidentes Personales	Individual	Grupo	Invalidez	Salud	Individual	Grupo	Colectivos de Vida		
BUPA PANAMÁ, S.A.	0,33	0,33	-	-	-	-	-	-	-	-	-	0,33	0,31	0,39	-
INTERAMERICANA DE FIANZAS Y SEGUROS, S.A.	-	-	-	-	-	-	-	-	-	-	-	-	-	-	-
LA REGIONAL DE SEGUROS, S.A	0,49	0,12	0,02	0,16	-	0,07	0,72	0,07	-	0,07	0,07	-	-	1,07	-
SUB-TOTAL	0,39	0,28	0,02	0,16	-	0,07	0,72	0,07	-	0,31	0,29	0,39	1,07	0,33	0,33
TOTAL	0,41	0,45	0,32	0,40	0,31	0,18	0,17	0,19	-	0,61	0,54	0,68	1,07	0,33	0,33



SUPERINTENDENCIA DE SEGUROS Y REASEGUROS DE PANAMA
SINIESTROS PAGADOS DE SEGURO DIRECTO TOTAL POR PRIMA DEVENGADA
AL 31 DE DICIEMBRE DE 2020

RAMOS DE SEGUROS	RAMOS GENERALES											
	TOTAL GENERALES	Incendio y Líneas Aliadas	Residencial	Comercial	Industrial	Vida Industrial	Anualidades	Rentas Vitalicias	Pérdida de Ingresos	Multiriesgo	Residencial	Comercial e Industrial
ACERTA SEGUROS	0,42	0,12	0,06	0,15	-	-	-	-	-	0,31	0,15	0,43
ALIADO SEGUROS	0,12	0,11	0,31	0,03	17,70	-	-	-	-	0,10	0,02	0,16
ASEGURADORA ANCON, S.A	0,52	0,11	0,13	0,10	0,09	-	-	-	-	0,35	0,11	0,44
ASEGURADORA GLOBAL, S.A	0,26	0,01	0,01	-	-	-	-	-	-	-	-	-
ASSA COMPAÑÍA DE SEGUROS, S.A	0,30	0,20	0,17	0,21	-	-	-	-	-	0,36	0,28	0,60
BANESCO SEGUROS, S.A.	0,42	0,07	-	0,07	-	-	-	-	-	0,12	0,09	0,13
CHUBB SEGUROS PANAMA, S.A.	0,10	0,27	-	0,27	-	-	-	-	-	0,03	-	0,03
COMPAÑÍA INTERNACIONAL DE SEGUROS, S.A	0,35	0,30	0,30	-	-	-	-	-	-	0,17	0,17	-
GENERAL DE SEGUROS, S.A.	0,12	0,05	0,05	-	-	-	-	-	-	0,06	0,02	0,09
MAPFRE PANAMÁ, S.A	0,53	0,07	-	0,07	-	-	-	-	-	-	-	-
MERCANTIL PANAMÁ SEGUROS, S.A	0,58	-	-	-	-	-	-	-	-	2,23	4,31	0,23
MULTIBANK SEGUROS, S.A	0,28	0,05	0,04	0,06	-	-	-	-	-	0,03	0,03	0,03
NACIONAL DE SEGUROS DE PANAMÁ Y CENTROAMÉRICA	0,29	0,22	0,40	0,11	-	-	-	-	-	-	-	-
ÓPTIMA COMPAÑÍA DE SEGUROS, S.A.	0,38	0,59	-	1,09	-	-	-	-	-	0,91	1,59	0,54
PAN AMERICAN LIFE INSURANCE DE PANAMÁ, S.A	-	-	-	-	-	-	-	-	-	-	-	-
SAGICOR PANAMÁ, S.A	-	-	-	-	-	-	-	-	-	-	-	-
SEGUROS FEDPA, S.A	0,44	0,01	-	-	-	-	-	-	-	-	-	-
SEGUROS SURAMERICANA, S.A	0,36	0,11	0,12	0,02	-	-	-	-	-	-	-	-
VIVIR COMPAÑÍA DE SEGUROS, SA.	-	-	-	-	-	-	-	-	-	-	-	-
WORLDWIDE MEDICAL ASSURANCE, LTD	-	-	-	-	-	-	-	-	-	-	-	-
SUB-TOTAL	0,36	0,18	0,18	0,19	0,16	-	-	-	-	0,34	0,40	0,27



SUPERINTENDENCIA DE SEGUROS Y REASEGUROS DE PANAMA
SINIESTROS PAGADOS DE SEGURO DIRECTO TOTAL POR PRIMA DEVENGADA
AL 31 DE DICIEMBRE DE 2020

RAMOS DE SEGUROS	RAMOS GENERALES											
	TOTAL GENERALES	Incendio y Líneas Aliadas	Residencial	Comercial	Industrial	Vida Industrial	Anualidades	Rentas Vitalicias	Pérdida de Ingresos	Multiriesgo	Residencial	Comercial e Industrial
BUPA PANAMÁ, S.A.	-	-	-	-	-	-	-	-	-	-	-	-
INTERAMERICANA DE FIANZAS Y SEGUROS, S.A.	-	-	-	-	-	-	-	-	-	-	-	-
LA REGIONAL DE SEGUROS, S.A	0,64	0,03	0,06	-	-	-	-	-	-	0,51	0,37	0,61
SUB-TOTAL	0,53	0,02	0,06	-	-	-	-	-	-	0,51	0,37	0,61
TOTAL	0,36	0,18	0,18	0,19	0,16	-	-	-	-	0,34	0,40	0,28



SUPERINTENDENCIA DE SEGUROS Y REASEGUROS DE PANAMA
SINIESTROS PAGADOS DE SEGURO DIRECTO TOTAL POR PRIMA DEVENGADA
AL 31 DE DICIEMBRE DE 2020

RAMOS DE SEGUROS	Transporte de Carga	RAMOS GENERALES													
		Terrestre	Marítimo	Aéreo	Casco	Marítimo	Aéreo	Automóvil	Ramos Técnicos	TRC TRM	Equipo Electrónico	Caldera y Maquinaria	Rotura de Maquinaria	Equipo Pesado	Vidrios
ACERTA SEGUROS	0,33	0,11	-	0,53	4,19	10,18	-	0,50	0,10	0,05	0,16	-	0,00	0,81	-
ALIADO SEGUROS	0,27	0,27	-	-	1,05	1,96	0,92	0,22	0,16	0,10	0,05	-	1,27	0,19	-
ASEGURADORA ANCON, S.A	0,24	0,24	-	-	0,01	0,01	-	0,58	0,04	0,00	0,29	-	0,15	0,06	-
ASEGURADORA GLOBAL, S.A	-	-	-	-	-	-	-	0,43	-	-	-	-	-	-	-
ASSA COMPAÑÍA DE SEGUROS, S.A	0,31	0,26	0,30	-	0,12	0,30	0,01	0,55	0,19	0,14	0,28	-	-	-	-
BANESCO SEGUROS, S.A.	0,06	0,06	-	-	0,02	0,02	-	0,46	0,10	0,05	0,42	-	0,06	0,14	-
CHUBB SEGUROS PANAMA, S.A.	0,07	-	0,07	-	-	-	-	-	0,00	0,00	-	-	-	-	-
COMPAÑÍA INTERNACIONAL DE SEGUROS, S.A	0,05	0,05	-	-	0,27	0,38	0,11	0,56	0,05	0,03	0,03	-	0,40	0,05	-
GENERAL DE SEGUROS, S.A.	0,28	1,89	-	-	-	-	-	0,55	0,02	-	0,18	-	0,04	-	-
MAPFRE PANAMÁ, S.A	0,16	0,16	-	-	0,09	0,09	0,10	0,54	0,31	0,44	(0,23)	-	4,14	0,10	-
MERCANTIL PANAMÁ SEGUROS, S.A	-	-	-	-	-	-	-	0,89	-	-	-	-	-	-	-
MULTIBANK SEGUROS, S.A	-	-	-	-	0,16	0,13	0,28	0,48	1,65	2,42	-	-	-	0,01	-
NACIONAL DE SEGUROS DE PANAMÁ Y CENTROAMÉRICA	0,24	-	0,26	-	0,10	0,18	0,00	0,24	(0,00)	-	-	-	0,06	-	-
ÓPTIMA COMPAÑÍA DE SEGUROS, S.A.	0,29	0,36	0,24	-	0,59	0,74	-	0,47	0,35	0,01	2,60	-	-	0,63	-
PAN AMERICAN LIFE INSURANCE DE PANAMÁ, S.A	-	-	-	-	-	-	-	-	-	-	-	-	-	-	-
SAGICOR PANAMÁ, S.A	-	-	-	-	-	-	-	-	-	-	-	-	-	-	-
SEGUROS FEDPA, S.A	0,17	0,17	-	-	0,57	0,57	-	0,46	0,33	-	-	-	-	0,56	-
SEGUROS SURAMERICANA, S.A	0,28	0,28	-	-	-	-	-	0,49	0,99	0,99	0,75	-	-	1,35	-
VIVIR COMPAÑÍA DE SEGUROS, SA.	-	-	-	-	-	-	-	-	-	-	-	-	-	-	-
WORLDWIDE MEDICAL ASSURANCE, LTD	-	-	-	-	-	-	-	-	-	-	-	-	-	-	-
SUB-TOTAL	0,20	0,15	0,28	1,46	0,25	0,49	0,06	0,52	0,27	0,25	0,37	-	0,38	0,27	-



SUPERINTENDENCIA DE SEGUROS Y REASEGUROS DE PANAMA
SINIESTROS PAGADOS DE SEGURO DIRECTO TOTAL POR PRIMA DEVENGADA
AL 31 DE DICIEMBRE DE 2020

RAMOS DE SEGUROS	Transporte de Carga	RAMOS GENERALES													
		Terrestre	Marítimo	Aéreo	Casco	Marítimo	Aéreo	Automóvil	Ramos Técnicos	TRC TRM	Equipo Electrónico	Caldera y Maquinaria	Rotura de Maquinaria	Equipo Pesado	Vidrios
BUPA PANAMÁ, S.A.	-	-	-	-	-	-	-	-	-	-	-	-	-	-	-
INTERAMERICANA DE FIANZAS Y SEGUROS, S.A.	-	-	-	-	-	-	-	-	-	-	-	-	-	-	-
LA REGIONAL DE SEGUROS, S.A	0,16	0,24	-	-	0,04	0,60	0,01	0,96	0,11	0,06	-	-	14,88	-	-
SUB-TOTAL	0,16	0,24	-	-	0,04	0,60	0,01	0,96	0,10	0,06	-	-	14,88	-	-
TOTAL	0,20	0,15	0,28	1,43	0,24	0,49	0,06	0,52	0,27	0,24	0,37	-	0,39	0,27	-



SUPERINTENDENCIA DE SEGUROS Y REASEGUROS DE PANAMA
SINIESTROS PAGADOS DE SEGURO DIRECTO TOTAL POR PRIMA DEVENGADA
AL 31 DE DICIEMBRE DE 2020

RAMOS DE SEGUROS	RAMOS GENERALES									
	Riesgos Diversos	Responsabilidad Civil	Robo	Fidelidad y DDD	BBB	Otros	Titulos de Propiedad	Fianzas	Oferta y Cumplimiento	Otras
ACERTA SEGUROS	0,17	0,19	0,00	0,11	-	0,26	-	0,03	0,03	0,03
ALIADO SEGUROS	0,04	0,14	0,00	-	-	0,02	-	0,03	0,04	-
ASEGURADORA ANCON, S.A	0,34	0,09	0,24	-	-	0,98	-	3,15	0,02	4,33
ASEGURADORA GLOBAL, S.A	0,03	-	-	-	-	0,03	-	0,49	0,59	-
ASSA COMPAÑÍA DE SEGUROS, S.A	0,10	0,13	0,16	0,09	0,23	0,04	-	0,47	0,38	0,97
BANESCO SEGUROS, S.A.	1,08	1,31	0,37	0,59	-	0,74	-	0,90	-	0,90
CHUBB SEGUROS PANAMA, S.A.	0,04	0,04	-	-	-	-	-	-	-	-
COMPAÑÍA INTERNACIONAL DE SEGUROS, S.A	0,32	0,14	0,27	0,45	-	0,37	-	0,30	(0,21)	0,31
GENERAL DE SEGUROS, S.A.	0,05	0,10	3,13	-	-	0,05	-	0,21	-	-
MAPFRE PANAMÁ, S.A	0,20	0,14	0,29	0,35	1,25	0,19	-	0,98	-	0,99
MERCANTIL PANAMÁ SEGUROS, S.A	0,54	0,21	-	-	-	0,57	-	-	-	-
MULTIBANK SEGUROS, S.A	0,03	0,03	0,50	0,02	-	0,03	-	0,01	0,01	-
NACIONAL DE SEGUROS DE PANAMÁ Y CENTROAMÉRICA	0,12	0,05	0,05	2,62	0,50	0,01	-	0,29	0,29	-
ÓPTIMA COMPAÑÍA DE SEGUROS, S.A.	0,14	0,04	0,22	24,00	-	0,45	-	0,14	0,08	0,18
PAN AMERICAN LIFE INSURANCE DE PANAMÁ, S.A	-	-	-	-	-	-	-	-	-	-
SAGICOR PANAMÁ, S.A	-	-	-	-	-	-	-	-	-	-
SEGUROS FEDPA, S.A	0,11	0,01	1,69	-	-	-	-	0,07	1,44	-
SEGUROS SURAMERICANA, S.A	0,17	0,26	0,78	0,79	-	0,09	-	0,31	-	0,31
VIVIR COMPAÑÍA DE SEGUROS, SA.	-	-	-	-	-	-	-	-	-	-
WORLDWIDE MEDICAL ASSURANCE, LTD	-	-	-	-	-	-	-	-	-	-
SUB-TOTAL	0,18	0,16	0,30	0,12	0,25	0,19	-	0,53	0,28	0,67



SUPERINTENDENCIA DE SEGUROS Y REASEGUROS DE PANAMA
SINIESTROS PAGADOS DE SEGURO DIRECTO TOTAL POR PRIMA DEVENGADA
AL 31 DE DICIEMBRE DE 2020

RAMOS DE SEGUROS	RAMOS GENERALES									
	Riesgos Diversos	Responsabilidad Civil	Robo	Fidelidad y DDD	BBB	Otros	Titulos de Propiedad	Fianzas	Oferta y Cumplimiento	Otras
BUPA PANAMÁ, S.A.	-	-	-	-	-	-	-	-	-	-
INTERAMERICANA DE FIANZAS Y SEGUROS, S.A.	-	-	-	-	-	-	-	-	-	-
LA REGIONAL DE SEGUROS, S.A	0,02	0,01	0,04	-	-	0,15	-	0,03	0,04	-
SUB-TOTAL	0,01	0,00	0,04	-	-	0,02	-	0,01	0,02	-
TOTAL	0,18	0,16	0,30	0,12	0,25	0,19	-	0,53	0,28	0,66