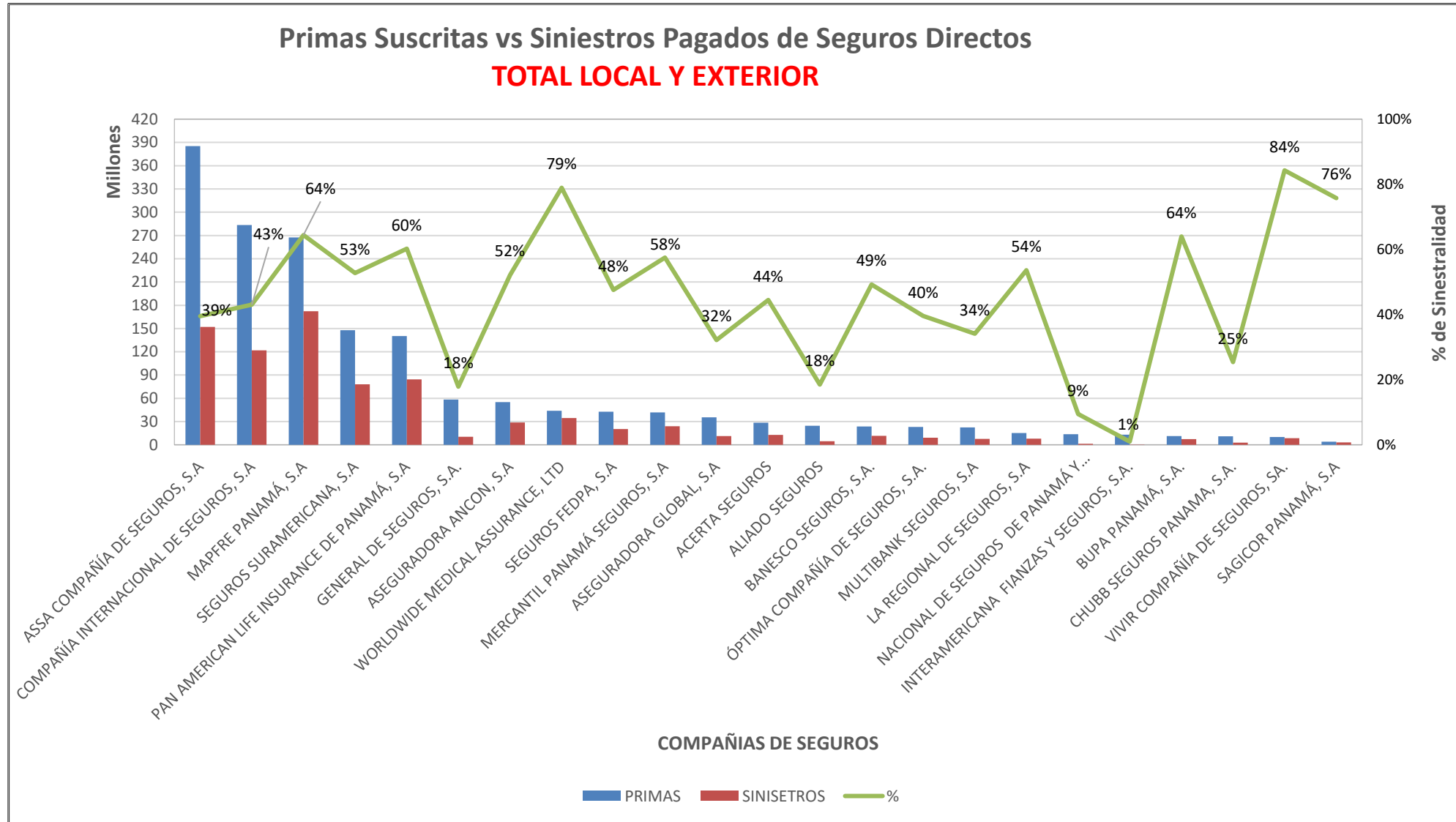
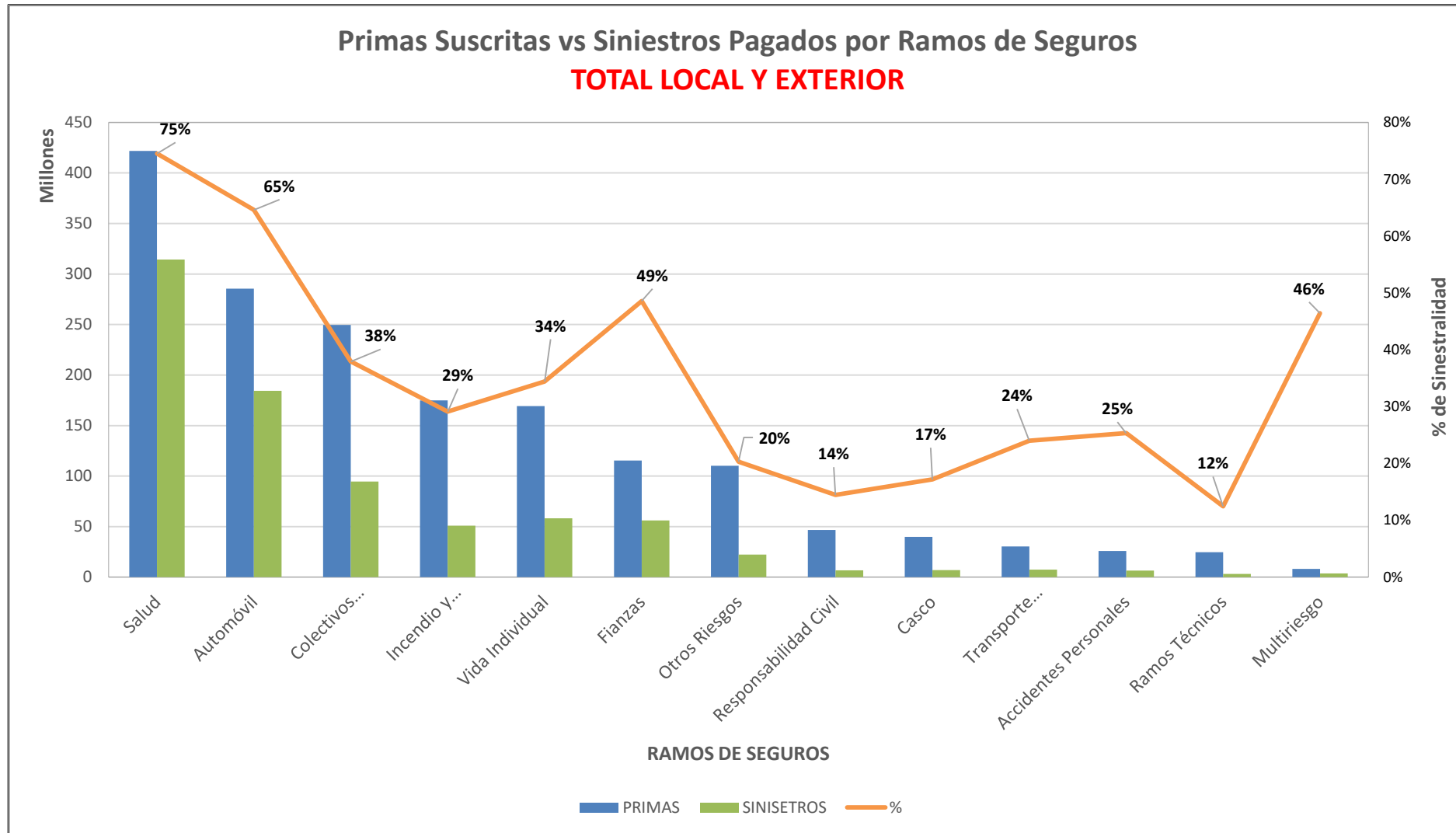




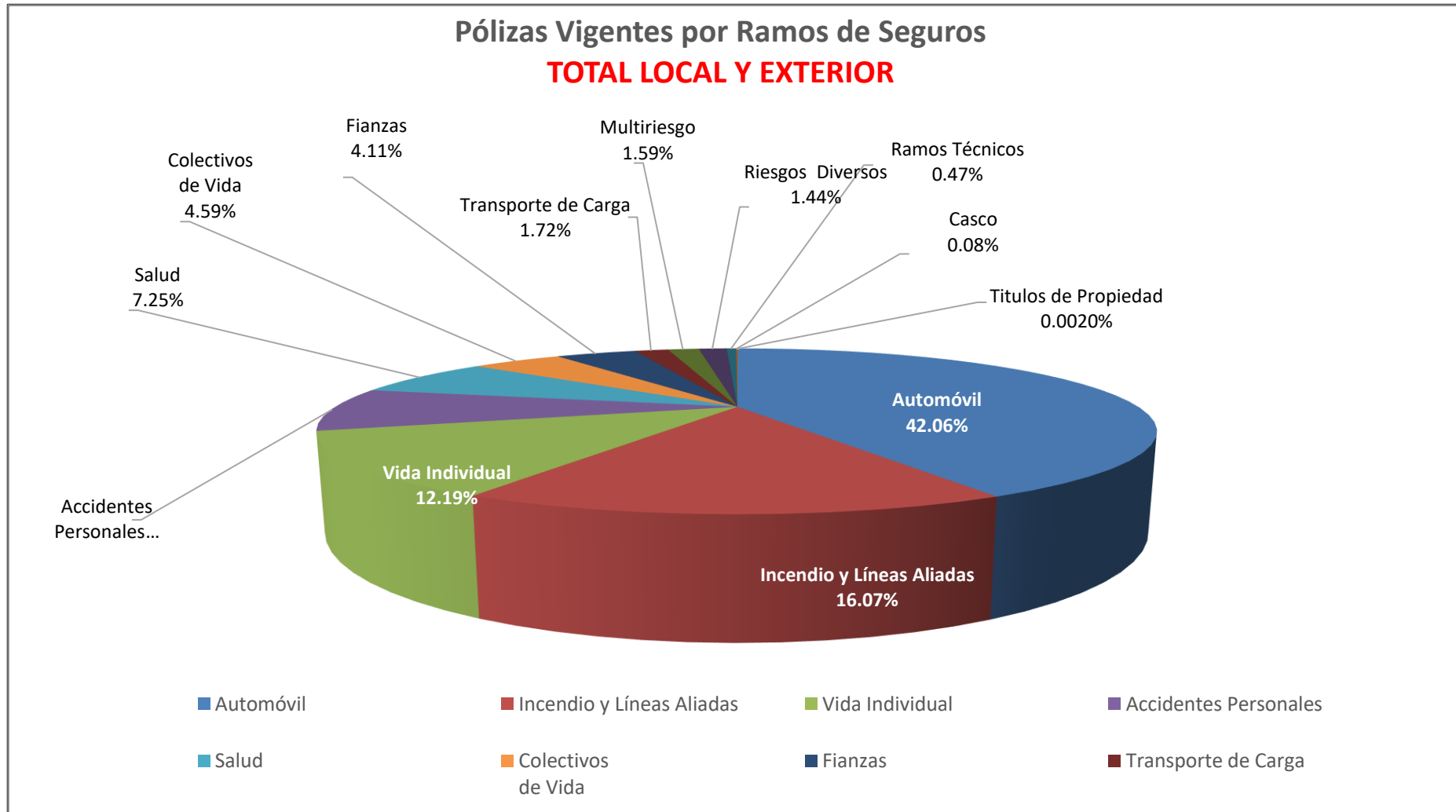
SUPERINTENDENCIA DE SEGUROS Y REASEGUROS DE PANAMA ACUMULADO AL 31 DE DICIEMBRE DE 2022



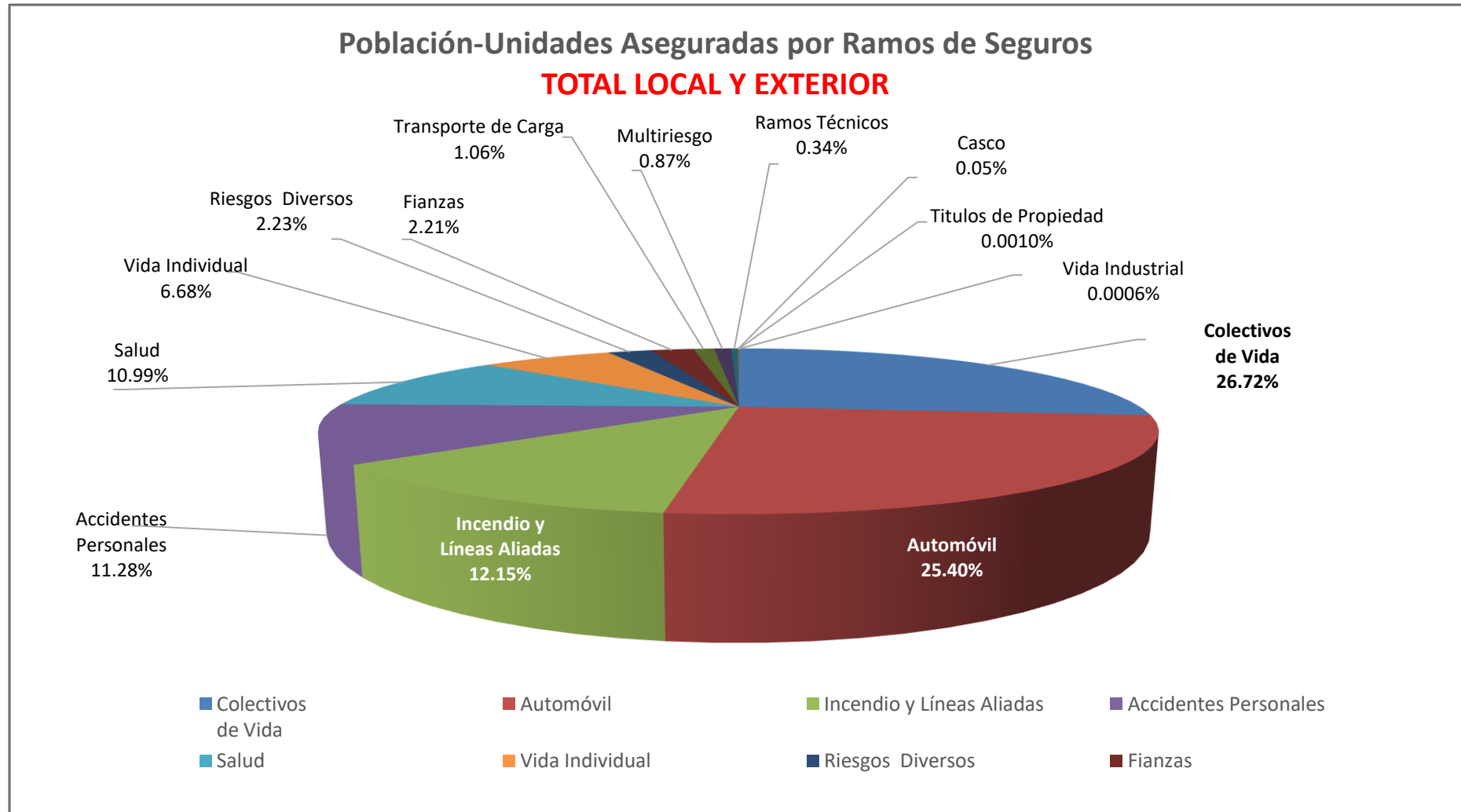
SUPERINTENDENCIA DE SEGUROS Y REASEGUROS DE PANAMA
ACUMULADO AL 31 DE DICIEMBRE DE 2022



**SUPERINTENDENCIA DE SEGUROS Y REASEGUROS DE PANAMA
AL 31 DE DICIEMBRE DE 2022**



**SUPERINTENDENCIA DE SEGUROS Y REASEGUROS DE PANAMA
AL 31 DE DICIEMBRE DE 2022**





SUPERINTENDENCIA DE SEGUROS Y REASEGUROS DE PANAMA
POBLACION-UNIDADES ASEGURADA DE SEGURO DIRECTO TOTALES LOCAL Y EXTERIOR
AL 31 DE DICIEMBRE DE 2022

RAMOS DE SEGUROS	GRAN TOTAL	RAMOS VIDA													
		TOTAL VIDA	Vida Individual	Primer año	Renovación	Accidentes Personales	Individual	Grupo	Invalidez	Salud	Individual	Grupo	Colectivos de Vida	Colectivo de vida	Colectivo de Deudores
ACERTA SEGUROS	27,737	2,772	672	74	598	674	29	645	-	514	321	193	912	871	41
ALIADO SEGUROS	39,688	26,351	-	-	-	16,451	940	15,511	-	-	-	-	9,900	9,754	146
ASEGURADORA ANCON, S.A	166,711	66,592	3,007	711	2,296	28,802	450	28,352	-	11,224	4,060	7,164	23,559	23,538	21
ASEGURADORA GLOBAL, S.A	194,346	116,507	6,203	6,203	-	4,498	4,498	-	-	-	-	-	105,806	-	105,806
ASSA COMPAÑÍA DE SEGUROS, S.A	763,709	312,405	82,451	41,910	40,541	73,290	22,983	50,307	-	71,903	15,185	56,718	84,761	31,757	53,004
BANESCO SEGUROS, S.A.	67,617	28,842	5,928	3,685	2,243	1,811	1,234	577	-	33	33	-	21,070	2,077	18,993
CHUBB SEGUROS PANAMA, S.A.	11,113	7,920	-	-	-	3,852	-	3,852	-	-	-	-	4,068	4,068	-
COMPAÑÍA INTERNACIONAL DE SEGUROS, S.A	415,294	165,163	33,819	2,552	31,267	16,835	4,608	12,227	-	55,708	40,435	15,273	58,801	57,490	1,311
GENERAL DE SEGUROS, S.A.	148,553	87,537	-	-	-	7,228	7,228	-	-	-	-	-	80,309	-	80,309
MAPFRE PANAMÁ, S.A	393,643	224,580	29,745	10,211	19,534	11,295	934	10,361	-	102,325	27,782	74,543	81,215	81,118	97
MERCANTIL PANAMÁ SEGUROS, S.A	30,322	29,233	1,605	1,052	553	33	33	-	-	27,595	27,595	-	-	-	-
MULTIBANK SEGUROS, S.A	129,080	93,580	895	119	776	16,169	16,106	63	-	-	-	-	76,516	61	76,455
NACIONAL DE SEGUROS DE PANAMÁ Y CENTROAMÉRICA	5,798	984	556	115	441	292	204	88	-	-	-	-	136	133	3
ÓPTIMA COMPAÑÍA DE SEGUROS, S.A.	93,966	70,934	1,153	1,153	-	32,314	278	32,036	-	-	-	-	37,467	10,032	27,435
PAN AMERICAN LIFE INSURANCE DE PANAMÁ, S.A	350,473	350,473	21,306	4,165	17,141	29,260	8,261	20,999	-	114,877	20,387	94,490	185,030	91,632	93,398
SAGICOR PANAMÁ, S.A	20,303	20,303	1,181	133	1,048	15,948	-	15,948	-	1,365	560	805	1,809	769	1,040
SEGUROS FEDPA, S.A	547,629	360,485	155	43	112	118,097	48,138	69,959	-	172	-	172	242,061	135,279	106,782
SEGUROS SURAMERICANA, S.A	357,974	121,150	58,926	11,113	47,813	54,951	50,163	4,788	-	491	491	-	6,782	6,272	510
VIVIR COMPAÑÍA DE SEGUROS, SA.	14,982	14,982	-	-	-	49	-	49	-	12,816	8,858	3,958	2,117	-	-
WORLDWIDE MEDICAL ASSURANCE, LTD	23,343	23,343	7,189	1,681	5,508	-	-	-	-	15,678	10,600	5,078	476	476	-
SUB-TOTAL	3,802,281	2,124,136	254,791	84,920	169,871	431,849	166,087	265,762	-	414,701	156,307	258,394	1,022,795	455,327	565,351



SUPERINTENDENCIA DE SEGUROS Y REASEGUROS DE PANAMA
POBLACION-UNIDADES ASEGURADA DE SEGURO DIRECTO TOTALES LOCAL Y EXTERIOR
AL 31 DE DICIEMBRE DE 2022

RAMOS DE SEGUROS	GRAN TOTAL	RAMOS VIDA													
		TOTAL VIDA	Vida Individual	Primer año	Renovación	Accidentes Personales	Individual	Grupo	Invalidez	Salud	Individual	Grupo	Colectivos de Vida	Colectivo de vida	Colectivo de Deudores
BUPA PANAMÁ, S.A.	3,446	3,446	-	-	-	-	-	-	-	3,446	2,352	1,094	-	-	-
INTERAMERICANA DE FIANZAS Y SEGUROS, S.A.	4,978	1,873	190	130	60	387	9	378	-	-	-	-	1,296	-	1,296
LA REGIONAL DE SEGUROS, S.A	22,572	4,549	1,189	325	864	46	46	-	-	3,275	2,850	425	39	39	-
SUB-TOTAL	30,996	9,868	1,379	455	924	433	55	378	-	6,721	5,202	1,519	1,335	39	1,296
TOTAL	3,833,277	2,134,004	256,170	85,375	170,795	432,282	166,142	266,140	-	421,422	161,509	259,913	1,024,130	455,366	566,647



SUPERINTENDENCIA DE SEGUROS Y REASEGUROS DE PANAMA
POBLACION-UNIDADES ASEGURADA DE SEGURO DIRECTO TOTALES LOCAL Y EXTERIOR
AL 31 DE DICIEMBRE DE 2022

RAMOS DE SEGUROS	RAMOS GENERALES											
	TOTAL GENERALES	Incendio y Líneas Aliadas	Residencial	Comercial	Industrial	Vida Industrial	Anualidades	Rentas Vitalicias	Pérdida de Ingresos	Multirisgo	Residencial	Comercial e Industrial
ACERTA SEGUROS	24,965	2,744	2,586	156	2	24	-	-	-	729	430	299
ALIADO SEGUROS	13,337	1,954	1,036	909	9	-	-	-	-	620	460	160
ASEGURADORA ANCON, S.A	100,119	7,513	3,937	3,252	324	-	-	-	-	1,689	881	808
ASEGURADORA GLOBAL, S.A	77,839	26,361	26,023	338	-	-	-	-	-	-	-	-
ASSA COMPAÑÍA DE SEGUROS, S.A	451,304	190,314	146,995	43,319	-	-	-	-	-	22,752	18,001	4,751
BANESCO SEGUROS, S.A.	38,775	9,785	-	9,785	-	-	-	-	-	2,034	957	1,077
CHUBB SEGUROS PANAMA, S.A.	3,193	201	-	201	-	-	-	-	-	129	-	129
COMPAÑÍA INTERNACIONAL DE SEGUROS, S.A	250,131	61,859	61,859	-	-	-	-	-	-	2,549	2,549	-
GENERAL DE SEGUROS, S.A.	61,016	54,482	54,482	-	-	-	-	-	-	298	225	73
MAPFRE PANAMÁ, S.A	169,063	20,351	-	20,351	-	-	-	-	-	-	-	-
MERCANTIL PANAMÁ SEGUROS, S.A	1,089	258	258	-	-	-	-	-	-	350	255	95
MULTIBANK SEGUROS, S.A	35,500	8,510	7,777	717	16	-	-	-	-	120	100	20
NACIONAL DE SEGUROS DE PANAMÁ Y CENTROAMÉRICA	4,814	1,071	907	164	-	-	-	-	-	-	-	-
ÓPTIMA COMPAÑÍA DE SEGUROS, S.A.	23,032	3,596	2,578	837	181	-	-	-	-	1,220	670	550
PAN AMERICAN LIFE INSURANCE DE PANAMÁ, S.A	-	-	-	-	-	-	-	-	-	-	-	-
SAGICOR PANAMÁ, S.A	-	-	-	-	-	-	-	-	-	-	-	-
SEGUROS FEDPA, S.A	187,144	2,399	2,399	-	-	-	-	-	-	288	125	163
SEGUROS SURAMERICANA, S.A	236,824	73,142	68,847	4,295	-	-	-	-	-	-	-	-
VIVIR COMPAÑÍA DE SEGUROS, SA.	-	-	-	-	-	-	-	-	-	-	-	-
WORLDWIDE MEDICAL ASSURANCE, LTD	-	-	-	-	-	-	-	-	-	-	-	-
SUB-TOTAL	1,678,145	464,540	379,684	84,324	532	24	-	-	-	32,778	24,653	8,125



SUPERINTENDENCIA DE SEGUROS Y REASEGUROS DE PANAMA
POBLACION-UNIDADES ASEGURADA DE SEGURO DIRECTO TOTALES LOCAL Y EXTERIOR
AL 31 DE DICIEMBRE DE 2022

RAMOS DE SEGUROS	RAMOS GENERALES											
	TOTAL GENERALES	Incendio y Líneas Aliadas	Residencial	Comercial	Industrial	Vida Industrial	Anualidades	Rentas Vitalicias	Pérdida de Ingresos	Multiriesgo	Residencial	Comercial e Industrial
BUPA PANAMÁ, S.A.	-	-	-	-	-	-	-	-	-	-	-	-
INTERAMERICANA DE FIANZAS Y SEGUROS, S.A.	3,105	170	95	75	-	-	-	-	-	82	30	52
LA REGIONAL DE SEGUROS, S.A	18,023	1,170	812	352	6	-	-	-	-	637	377	260
SUB-TOTAL	21,128	1,340	907	427	6	-	-	-	-	719	407	312
TOTAL	1,699,273	465,880	380,591	84,751	538	24	-	-	-	33,497	25,060	8,437



SUPERINTENDENCIA DE SEGUROS Y REASEGUROS DE PANAMA
POBLACION-UNIDADES ASEGURADA DE SEGURO DIRECTO TOTALES LOCAL Y EXTERIOR
AL 31 DE DICIEMBRE DE 2022

RAMOS DE SEGUROS	RAMOS GENERALES														
	Transporte de Carga	Terrestre	Marítimo	Aéreo	Casco	Marítimo	Aéreo	Automóvil	Ramos Técnicos	TRC TRM	Equipo Eléctrico	Caldera y Maquinaria	Rotura de Maquinaria	Equipo Pesado	Vidrios
ACERTA SEGUROS	85	61	8	16	72	52	20	17,034	380	191	57	-	63	69	-
ALIADO SEGUROS	96	96	-	-	13	10	3	5,562	728	131	213	-	129	255	-
ASEGURADORA ANCON, S.A	1,331	1,321	10	-	186	139	47	85,486	781	62	151	-	137	429	2
ASEGURADORA GLOBAL, S.A	-	-	-	-	-	-	-	14,161	140	75	-	-	65	-	-
ASSA COMPAÑÍA DE SEGUROS, S.A	12,874	2,132	10,742	-	783	661	122	188,892	3,672	11	2,696	852	113	-	-
BANESCO SEGUROS, S.A.	328	328	-	-	13	13	-	24,962	828	74	60	-	96	598	-
CHUBB SEGUROS PANAMA, S.A.	121	-	121	-	-	-	-	-	1,259	1,259	-	-	-	-	-
COMPAÑÍA INTERNACIONAL DE SEGUROS, S.A	20,185	20,185	-	-	301	233	68	121,273	1,796	1,223	196	-	20	357	-
GENERAL DE SEGUROS, S.A.	33	18	13	2	4	2	2	5,289	355	21	155	2	117	60	-
MAPFRE PANAMÁ, S.A	917	917	-	-	174	133	41	137,523	1,153	84	245	-	306	518	-
MERCANTIL PANAMÁ SEGUROS, S.A	-	-	-	-	-	-	-	113	-	-	-	-	-	-	-
MULTIBANK SEGUROS, S.A	10	10	-	-	67	51	16	8,057	183	98	27	-	34	24	-
NACIONAL DE SEGUROS DE PANAMÁ Y CENTROAMÉRICA	39	39	-	-	32	24	8	2,481	138	86	16	-	-	36	-
ÓPTIMA COMPAÑÍA DE SEGUROS, S.A.	241	176	65	-	28	15	13	14,814	480	142	119	-	85	134	-
PAN AMERICAN LIFE INSURANCE DE PANAMÁ, S.A	-	-	-	-	-	-	-	-	-	-	-	-	-	-	-
SAGICOR PANAMÁ, S.A	-	-	-	-	-	-	-	-	-	-	-	-	-	-	-
SEGUROS FEDPA, S.A	451	451	-	-	2	2	-	183,492	105	1	35	-	23	46	-
SEGUROS SURAMERICANA, S.A	3,878	2,186	1,692	-	293	293	-	149,598	929	105	270	-	158	396	-
VIVIR COMPAÑÍA DE SEGUROS, SA.	-	-	-	-	-	-	-	-	-	-	-	-	-	-	-
WORLDWIDE MEDICAL ASSURANCE, LTD	-	-	-	-	-	-	-	-	-	-	-	-	-	-	-
SUB-TOTAL	40,589	27,920	12,651	18	1,968	1,628	340	958,737	12,927	3,563	4,240	854	1,346	2,922	2



SUPERINTENDENCIA DE SEGUROS Y REASEGUROS DE PANAMA
POBLACION-UNIDADES ASEGURADA DE SEGURO DIRECTO TOTALES LOCAL Y EXTERIOR
AL 31 DE DICIEMBRE DE 2022

RAMOS DE SEGUROS	RAMOS GENERALES														
	Transporte de Carga	Terrestre	Marítimo	Aéreo	Casco	Marítimo	Aéreo	Automóvil	Ramos Técnicos	TRC TRM	Equipo Electrónico	Caldera y Maquinaria	Rotura de Maquinaria	Equipo Pesado	Vidrios
BUPA PANAMÁ, S.A.	-	-	-	-	-	-	-	-	-	-	-	-	-	-	-
INTERAMERICANA DE FIANZAS Y SEGUROS, S.A.	24	15	9	-	5	1	4	-	121	116	-	-	-	5	-
LA REGIONAL DE SEGUROS, S.A	80	48	27	5	80	64	16	15,007	116	46	9	-	8	53	-
SUB-TOTAL	104	63	36	5	85	65	20	15,007	237	162	9	-	8	58	-
TOTAL	40,693	27,983	12,687	23	2,053	1,693	360	973,744	13,164	3,725	4,249	854	1,354	2,980	2



SUPERINTENDENCIA DE SEGUROS Y REASEGUROS DE PANAMA
POBLACION-UNIDADES ASEGURADA DE SEGURO DIRECTO TOTALES LOCAL Y EXTERIOR
AL 31 DE DICIEMBRE DE 2022

RAMOS DE SEGUROS	RAMOS GENERALES									
	Riesgos Diversos	Responsabilidad Civil	Robo	Fidelidad y DDD	BBB	Otros	Títulos de Propiedad	Fianzas	Oferta y Cumplimiento	Otras
ACERTA SEGUROS	998	803	58	62	-	75	-	2,899	2,056	843
ALIADO SEGUROS	898	729	2	2	-	165	-	3,466	364	3,102
ASEGURADORA ANCON, S.A	1,780	1,227	185	-	-	368	-	1,353	324	1,029
ASEGURADORA GLOBAL, S.A	36,561	-	-	-	-	36,561	-	616	124	492
ASSA COMPAÑÍA DE SEGUROS, S.A	10,818	5,827	2,872	301	16	1,802	-	21,199	1,369	19,830
BANESCO SEGUROS, S.A.	703	558	30	46	-	69	-	122	-	122
CHUBB SEGUROS PANAMA, S.A.	778	778	-	-	-	-	-	705	-	705
COMPAÑÍA INTERNACIONAL DE SEGUROS, S.A	4,025	3,375	187	162	-	301	-	38,143	27,599	10,544
GENERAL DE SEGUROS, S.A.	255	190	16	23	1	25	40	260	260	-
MAPFRE PANAMÁ, S.A	5,621	1,620	273	181	2	3,545	-	3,324	3,322	2
MERCANTIL PANAMÁ SEGUROS, S.A	126	41	-	-	-	85	-	242	-	242
MULTIBANK SEGUROS, S.A	18,424	131	47	36	2	18,208	-	129	91	38
NACIONAL DE SEGUROS DE PANAMÁ Y CENTROAMÉRICA	466	327	29	-	1	109	-	587	587	-
ÓPTIMA COMPAÑÍA DE SEGUROS, S.A.	1,493	1,220	176	-	7	90	-	1,160	306	854
PAN AMERICAN LIFE INSURANCE DE PANAMÁ, S.A	-	-	-	-	-	-	-	-	-	-
SAGICOR PANAMÁ, S.A	-	-	-	-	-	-	-	-	-	-
SEGUROS FEDPA, S.A	279	196	12	71	-	-	-	128	34	94
SEGUROS SURAMERICANA, S.A	1,704	307	443	318	-	636	-	7,280	-	7,280
VIVIR COMPAÑÍA DE SEGUROS, SA.	-	-	-	-	-	-	-	-	-	-
WORLDWIDE MEDICAL ASSURANCE, LTD	-	-	-	-	-	-	-	-	-	-
SUB-TOTAL	84,929	17,329	4,330	1,202	29	62,039	40	81,613	36,436	45,177



SUPERINTENDENCIA DE SEGUROS Y REASEGUROS DE PANAMA
POBLACION-UNIDADES ASEGURADA DE SEGURO DIRECTO TOTALES LOCAL Y EXTERIOR
AL 31 DE DICIEMBRE DE 2022

RAMOS DE SEGUROS	RAMOS GENERALES									
	Riesgos Diversos	Responsabilidad Civil	Robo	Fidelidad y DDD	BBB	Otros	Titulos de Propiedad	Fianzas	Oferta y Cumplimiento	Otras
BUPA PANAMÁ, S.A.	-	-	-	-	-	-	-	-	-	-
INTERAMERICANA DE FIANZAS Y SEGUROS, S.A.	229	221	-	5	-	3	-	2,474	2,344	130
LA REGIONAL DE SEGUROS, S.A	327	268	3	24	-	32	-	606	293	313
SUB-TOTAL	556	489	3	29	-	35	-	3,080	2,637	443
TOTAL	85,485	17,818	4,333	1,231	29	62,074	40	84,693	39,073	45,620



SUPERINTENDENCIA DE SEGUROS Y REASEGUROS DE PANAMA
POLIZAS VIGENTES DE SEGURO DIRECTO TOTALES LOCAL Y EXTERIOR
AL 31 DE DICIEMBRE DE 2022

RAMOS DE SEGUROS	GRAN TOTAL	RAMOS VIDA													
		TOTAL VIDA	Vida Individual	Primer año	Renovación	Accidentes Personales	Individual	Grupo	Invalidez	Salud	Individual	Grupo	Colectivos de Vida	Colectivo de vida	Colectivo de Deudores
ACERTA SEGUROS	23,654	1,360	672	74	598	105	29	76	-	495	321	174	88	79	9
ALIADO SEGUROS	10,712	1,996	-	-	-	1,415	937	478	-	-	-	-	581	435	146
ASEGURADORA ANCON, S.A	97,424	8,154	3,007	711	2,296	623	450	173	-	4,236	4,060	176	288	267	21
ASEGURADORA GLOBAL, S.A	51,992	10,704	6,203	6,203	-	4,498	4,498	-	-	-	-	-	3	-	3
ASSA COMPAÑÍA DE SEGUROS, S.A	372,464	94,953	73,552	39,764	33,788	9,422	6,643	2,779	-	10,835	10,342	493	1,144	1,119	25
BANESCO SEGUROS, S.A.	35,202	7,675	5,928	3,685	2,243	1,442	1,234	208	-	33	33	-	272	263	9
CHUBB SEGUROS PANAMA, S.A.	1,928	38	-	-	-	33	-	33	-	-	-	-	5	5	-
COMPAÑÍA INTERNACIONAL DE SEGUROS, S.A	322,889	88,454	33,819	2,552	31,267	16,493	4,608	11,885	-	36,780	36,327	453	1,362	1,133	229
GENERAL DE SEGUROS, S.A.	146,127	86,905	-	-	-	7,150	7,150	-	-	-	-	-	79,755	-	79,755
MAPFRE PANAMÁ, S.A	192,816	66,496	25,422	10,211	15,211	1,036	863	173	-	39,870	19,133	20,737	168	145	23
MERCANTIL PANAMÁ SEGUROS, S.A	16,603	15,514	1,330	777	553	33	33	-	-	14,151	14,151	-	-	-	-
MULTIBANK SEGUROS, S.A	33,914	17,087	895	119	776	16,163	16,106	57	-	-	-	-	29	23	6
NACIONAL DE SEGUROS DE PANAMÁ Y CENTROAMÉRICA	4,737	980	556	115	441	290	202	88	-	-	-	-	134	131	3
ÓPTIMA COMPAÑÍA DE SEGUROS, S.A.	20,020	1,678	1,153	1,153	-	383	278	105	-	-	-	-	142	116	26
PAN AMERICAN LIFE INSURANCE DE PANAMÁ, S.A	48,475	48,475	21,306	4,165	17,141	8,546	8,261	285	-	17,384	16,526	858	1,239	1,226	13
SAGICOR PANAMÁ, S.A	1,729	1,729	1,181	133	1,048	52	-	52	-	458	412	46	38	34	4
SEGUROS FEDPA, S.A	230,717	47,817	155	43	112	44,803	44,371	432	-	1	-	1	2,858	2,795	63
SEGUROS SURAMERICANA, S.A	325,693	117,095	58,924	11,113	47,811	54,951	50,163	4,788	-	394	394	-	2,826	2,316	510
VIVIR COMPAÑÍA DE SEGUROS, SA.	7,796	7,796	-	-	-	6	-	6	-	7,662	7,411	251	128	128	-
WORLDWIDE MEDICAL ASSURANCE, LTD	13,627	13,627	6,378	1,680	4,698	-	-	-	-	7,238	5,331	1,907	11	11	-
SUB-TOTAL	1,958,519	638,533	240,481	82,498	157,983	167,444	145,826	21,618	-	139,537	114,441	25,096	91,071	10,226	80,845



SUPERINTENDENCIA DE SEGUROS Y REASEGUROS DE PANAMA
POLIZAS VIGENTES DE SEGURO DIRECTO TOTALES LOCAL Y EXTERIOR
AL 31 DE DICIEMBRE DE 2022

RAMOS DE SEGUROS	GRAN TOTAL	RAMOS VIDA													
		TOTAL VIDA	Vida Individual	Primer año	Renovación	Accidentes Personales	Individual	Grupo	Invalidez	Salud	Individual	Grupo	Colectivos de Vida	Colectivo de vida	Colectivo de Deudores
BUPA PANAMÁ, S.A.	1,602	1,602	-	-	-	-	-	-	-	1,602	974	628	-	-	-
INTERAMERICANA DE FIANZAS Y SEGUROS, S.A.	3,313	208	190	130	60	14	9	5	-	-	-	-	4	-	4
LA REGIONAL DE SEGUROS, S.A	21,362	4,090	1,189	325	864	46	46	-	-	2,854	2,850	4	1	1	-
SUB-TOTAL	26,277	5,900	1,379	455	924	60	55	5	-	4,456	3,824	632	5	1	4
TOTAL	1,984,796	644,433	241,860	82,953	158,907	167,504	145,881	21,623	-	143,993	118,265	25,728	91,076	10,227	80,849



SUPERINTENDENCIA DE SEGUROS Y REASEGUROS DE PANAMA
POLIZAS VIGENTES DE SEGURO DIRECTO TOTALES LOCAL Y EXTERIOR
AL 31 DE DICIEMBRE DE 2022

RAMOS DE SEGUROS	RAMOS GENERALES											
	TOTAL GENERALES	Incendio y Líneas Aliadas	Residencial	Comercial	Industrial	Vida Industrial	Anualidades	Rentas Vitalicias	Pérdida de Ingresos	Multirisgo	Residencial	Comercial e Industrial
ACERTA SEGUROS	22,294	2,744	2,586	156	2	24	-	-	-	729	430	299
ALIADO SEGUROS	8,716	1,428	932	493	3	-	-	-	-	469	316	153
ASEGURADORA ANCON, S.A	89,270	4,975	3,267	1,428	280	-	-	-	-	1,480	861	619
ASEGURADORA GLOBAL, S.A	41,288	26,361	26,023	338	-	-	-	-	-	-	-	-
ASSA COMPAÑÍA DE SEGUROS, S.A	277,511	67,966	54,259	13,707	-	-	-	-	-	21,702	17,532	4,170
BANESCO SEGUROS, S.A.	27,527	2,945	-	2,945	-	-	-	-	-	1,445	937	508
CHUBB SEGUROS PANAMA, S.A.	1,890	115	-	115	-	-	-	-	-	102	-	102
COMPAÑÍA INTERNACIONAL DE SEGUROS, S.A	234,435	61,859	61,859	-	-	-	-	-	-	2,549	2,549	-
GENERAL DE SEGUROS, S.A.	59,222	53,393	53,393	-	-	-	-	-	-	294	225	69
MAPFRE PANAMÁ, S.A	126,320	8,322	-	8,322	-	-	-	-	-	-	-	-
MERCANTIL PANAMÁ SEGUROS, S.A	1,089	258	258	-	-	-	-	-	-	350	255	95
MULTIBANK SEGUROS, S.A	16,827	8,008	7,623	376	9	-	-	-	-	119	100	19
NACIONAL DE SEGUROS DE PANAMÁ Y CENTROAMÉRICA	3,757	350	298	52	-	-	-	-	-	-	-	-
ÓPTIMA COMPAÑÍA DE SEGUROS, S.A.	18,342	3,596	2,578	837	181	-	-	-	-	1,220	670	550
PAN AMERICAN LIFE INSURANCE DE PANAMÁ, S.A	-	-	-	-	-	-	-	-	-	-	-	-
SAGICOR PANAMÁ, S.A	-	-	-	-	-	-	-	-	-	-	-	-
SEGUROS FEDPA, S.A	182,900	2,065	2,065	-	-	-	-	-	-	288	125	163
SEGUROS SURAMERICANA, S.A	208,598	73,142	68,847	4,295	-	-	-	-	-	-	-	-
VIVIR COMPAÑÍA DE SEGUROS, SA.	-	-	-	-	-	-	-	-	-	-	-	-
WORLDWIDE MEDICAL ASSURANCE, LTD	-	-	-	-	-	-	-	-	-	-	-	-
SUB-TOTAL	1,319,986	317,527	283,988	33,064	475	24	-	-	-	30,747	24,000	6,747



SUPERINTENDENCIA DE SEGUROS Y REASEGUROS DE PANAMA
POLIZAS VIGENTES DE SEGURO DIRECTO TOTALES LOCAL Y EXTERIOR
AL 31 DE DICIEMBRE DE 2022

RAMOS DE SEGUROS	RAMOS GENERALES											
	TOTAL GENERALES	Incendio y Líneas Aliadas	Residencial	Comercial	Industrial	Vida Industrial	Anualidades	Rentas Vitalicias	Pérdida de Ingresos	Multiriesgo	Residencial	Comercial e Industrial
BUPA PANAMÁ, S.A.	-	-	-	-	-	-	-	-	-	-	-	-
INTERAMERICANA DE FIANZAS Y SEGUROS, S.A.	3,105	170	95	75	-	-	-	-	-	82	30	52
LA REGIONAL DE SEGUROS, S.A	17,272	1,170	812	352	6	-	-	-	-	637	377	260
SUB-TOTAL	20,377	1,340	907	427	6	-	-	-	-	719	407	312
TOTAL	1,340,363	318,867	284,895	33,491	481	24	-	-	-	31,466	24,407	7,059



SUPERINTENDENCIA DE SEGUROS Y REASEGUROS DE PANAMA
POLIZAS VIGENTES DE SEGURO DIRECTO TOTALES LOCAL Y EXTERIOR
AL 31 DE DICIEMBRE DE 2022

RAMOS DE SEGUROS	RAMOS GENERALES														
	Transporte de Carga	Terrestre	Marítimo	Aéreo	Casco	Marítimo	Aéreo	Automóvil	Ramos Técnicos	TRC TRM	Equipo Electrónico	Caldera y Maquinaria	Rotura de Maquinaria	Equipo Pesado	Vidrios
ACERTA SEGUROS	85	61	8	16	72	52	20	14,363	380	191	57	-	63	69	-
ALIADO SEGUROS	94	94	-	-	11	8	3	4,202	361	122	74	-	61	104	-
ASEGURADORA ANCON, S.A	1,261	1,251	10	-	169	133	36	77,830	469	51	122	-	88	206	2
ASEGURADORA GLOBAL, S.A	-	-	-	-	-	-	-	14,161	140	75	-	-	65	-	-
ASSA COMPAÑÍA DE SEGUROS, S.A	9,020	2,125	6,895	-	328	317	11	145,774	2,837	11	1,902	828	96	-	-
BANESCO SEGUROS, S.A.	239	239	-	-	2	2	-	21,817	280	64	40	-	38	138	-
CHUBB SEGUROS PANAMA, S.A.	119	-	119	-	-	-	-	-	169	169	-	-	-	-	-
COMPAÑÍA INTERNACIONAL DE SEGUROS, S.A	20,185	20,185	-	-	301	233	68	105,577	1,796	1,223	196	-	20	357	-
GENERAL DE SEGUROS, S.A.	33	18	13	2	4	2	2	4,753	194	21	53	1	59	60	-
MAPFRE PANAMÁ, S.A	755	755	-	-	162	125	37	107,862	616	84	162	-	112	258	-
MERCANTIL PANAMÁ SEGUROS, S.A	-	-	-	-	-	-	-	113	-	-	-	-	-	-	-
MULTIBANK SEGUROS, S.A	10	10	-	-	67	51	16	7,943	183	98	27	-	34	24	-
NACIONAL DE SEGUROS DE PANAMÁ Y CENTROAMÉRICA	18	18	-	-	20	12	8	2,412	110	85	11	-	-	14	-
ÓPTIMA COMPAÑÍA DE SEGUROS, S.A.	241	176	65	-	28	15	13	10,124	480	142	119	-	85	134	-
PAN AMERICAN LIFE INSURANCE DE PANAMÁ, S.A	-	-	-	-	-	-	-	-	-	-	-	-	-	-	-
SAGICOR PANAMÁ, S.A	-	-	-	-	-	-	-	-	-	-	-	-	-	-	-
SEGUROS FEDPA, S.A	444	444	-	-	2	2	-	179,611	97	1	31	-	23	42	-
SEGUROS SURAMERICANA, S.A	1,551	1,401	150	-	293	293	-	123,966	929	105	270	-	158	396	-
VIVIR COMPAÑÍA DE SEGUROS, SA.	-	-	-	-	-	-	-	-	-	-	-	-	-	-	-
WORLDWIDE MEDICAL ASSURANCE, LTD	-	-	-	-	-	-	-	-	-	-	-	-	-	-	-
SUB-TOTAL	34,055	26,777	7,260	18	1,459	1,245	214	820,508	9,041	2,442	3,064	829	902	1,802	2



SUPERINTENDENCIA DE SEGUROS Y REASEGUROS DE PANAMA
POLIZAS VIGENTES DE SEGURO DIRECTO TOTALES LOCAL Y EXTERIOR
AL 31 DE DICIEMBRE DE 2022

RAMOS DE SEGUROS	RAMOS GENERALES														
	Transporte de Carga	Terrestre	Marítimo	Aéreo	Casco	Marítimo	Aéreo	Automóvil	Ramos Técnicos	TRC TRM	Equipo Electrónico	Caldera y Maquinaria	Rotura de Maquinaria	Equipo Pesado	Vidrios
BUPA PANAMÁ, S.A.	-	-	-	-	-	-	-	-	-	-	-	-	-	-	-
INTERAMERICANA DE FIANZAS Y SEGUROS, S.A.	24	15	9	-	5	1	4	-	121	116	-	-	-	5	-
LA REGIONAL DE SEGUROS, S.A	80	48	27	5	80	64	16	14,256	116	46	9	-	8	53	-
SUB-TOTAL	104	63	36	5	85	65	20	14,256	237	162	9	-	8	58	-
TOTAL	34,159	26,840	7,296	23	1,544	1,310	234	834,764	9,278	2,604	3,073	829	910	1,860	2



SUPERINTENDENCIA DE SEGUROS Y REASEGUROS DE PANAMA
POLIZAS VIGENTES DE SEGURO DIRECTO TOTALES LOCAL Y EXTERIOR
AL 31 DE DICIEMBRE DE 2022

RAMOS DE SEGUROS	RAMOS GENERALES									
	Riesgos Diversos	Responsabilidad Civil	Robo	Fidelidad y DDD	BBB	Otros	Títulos de Propiedad	Fianzas	Oferta y Cumplimiento	Otras
ACERTA SEGUROS	998	803	58	62	-	75	-	2,899	2,056	843
ALIADO SEGUROS	659	524	2	2	-	131	-	1,492	364	1,128
ASEGURADORA ANCON, S.A	1,733	1,209	170	-	-	354	-	1,353	324	1,029
ASEGURADORA GLOBAL, S.A	10	-	-	-	-	10	-	616	124	492
ASSA COMPAÑÍA DE SEGUROS, S.A	9,537	5,222	2,317	295	13	1,690	-	20,347	1,181	19,166
BANESCO SEGUROS, S.A.	677	551	28	45	-	53	-	122	-	122
CHUBB SEGUROS PANAMA, S.A.	680	680	-	-	-	-	-	705	-	705
COMPAÑÍA INTERNACIONAL DE SEGUROS, S.A	4,025	3,375	187	162	-	301	-	38,143	27,599	10,544
GENERAL DE SEGUROS, S.A.	251	189	16	23	1	22	40	260	260	-
MAPFRE PANAMÁ, S.A	5,279	1,562	265	178	2	3,272	-	3,324	3,322	2
MERCANTIL PANAMÁ SEGUROS, S.A	126	41	-	-	-	85	-	242	-	242
MULTIBANK SEGUROS, S.A	368	131	47	36	2	152	-	129	91	38
NACIONAL DE SEGUROS DE PANAMÁ Y CENTROAMÉRICA	260	159	7	-	1	93	-	587	587	-
ÓPTIMA COMPAÑÍA DE SEGUROS, S.A.	1,493	1,220	176	-	7	90	-	1,160	306	854
PAN AMERICAN LIFE INSURANCE DE PANAMÁ, S.A	-	-	-	-	-	-	-	-	-	-
SAGICOR PANAMÁ, S.A	-	-	-	-	-	-	-	-	-	-
SEGUROS FEDPA, S.A	265	187	12	66	-	-	-	128	34	94
SEGUROS SURAMERICANA, S.A	1,704	307	443	318	-	636	-	7,013	-	7,013
VIVIR COMPAÑÍA DE SEGUROS, SA.	-	-	-	-	-	-	-	-	-	-
WORLDWIDE MEDICAL ASSURANCE, LTD	-	-	-	-	-	-	-	-	-	-
SUB-TOTAL	28,065	16,160	3,728	1,187	26	6,964	40	78,520	36,248	42,272



SUPERINTENDENCIA DE SEGUROS Y REASEGUROS DE PANAMA
POLIZAS VIGENTES DE SEGURO DIRECTO TOTALES LOCAL Y EXTERIOR
AL 31 DE DICIEMBRE DE 2022

RAMOS DE SEGUROS	RAMOS GENERALES									
	Riesgos Diversos	Responsabilidad Civil	Robo	Fidelidad y DDD	BBB	Otros	Titulos de Propiedad	Fianzas	Oferta y Cumplimiento	Otras
BUPA PANAMÁ, S.A.	-	-	-	-	-	-	-	-	-	-
INTERAMERICANA DE FIANZAS Y SEGUROS, S.A.	229	221	-	5	-	3	-	2,474	2,344	130
LA REGIONAL DE SEGUROS, S.A	327	268	3	24	-	32	-	606	293	313
SUB-TOTAL	556	489	3	29	-	35	-	3,080	2,637	443
TOTAL	28,621	16,649	3,731	1,216	26	6,999	40	81,600	38,885	42,715



SUPERINTENDENCIA DE SEGUROS Y REASEGUROS DE PANAMA
PRIMAS SUSCRITAS DE SEGURO DIRECTO TOTALES LOCAL Y EXTERIOR
AL 31 DE DICIEMBRE DE 2022

RAMOS DE SEGUROS	GRAN TOTAL	RAMOS VIDA													
		TOTAL VIDA	Vida Individual	Primer año	Renovación	Accidentes Personales	Individual	Grupo	Invalidez	Salud	Individual	Grupo	Colectivos de Vida	Colectivo de vida	Colectivo de Deudores
ACERTA SEGUROS	28,587,268.89	5,425,199.82	(96,487.13)	17,514.79	(114,001.92)	219,266.45	15,189.21	204,077.24	-	3,857,488.18	737,987.55	3,119,500.63	1,444,932.32	1,187,947	256,985
ALIADO SEGUROS	24,538,789.57	2,732,164.22	-	-	-	610,338.77	46,602.04	563,736.73	-	-	-	-	2,121,825.45	1,272,781	849,044
ASEGURADORA ANCON, S.A	55,036,723.08	21,300,751.37	1,280,077.85	307,774.79	972,303.06	1,418,892.50	295,965.34	1,122,927.16	-	13,209,230.14	10,457,718.14	2,751,512.00	5,392,550.88	1,426,963	3,965,588
ASEGURADORA GLOBAL, S.A	35,452,237.17	18,631,911.26	125,055.84	125,055.84	-	223,729.63	223,729.63	-	-	-	-	-	18,283,125.79	-	18,283,126
ASSA COMPAÑÍA DE SEGUROS, S.A	385,329,729.05	177,422,985.20	52,355,794.06	4,452,959.77	47,902,834.29	3,569,054.59	690,506.41	2,878,548.18	-	70,623,123.06	32,687,895.39	37,935,227.67	50,875,013.49	11,048,528	39,826,486
BANESCO SEGUROS, S.A.	23,636,848.60	11,644,303.45	2,024,081.36	734,380.26	1,289,701.10	183,049.82	136,242.55	46,807.27	-	7,498.31	7,498.31	-	9,429,673.96	224,314	9,205,360
CHUBB SEGUROS PANAMA, S.A.	11,044,088.26	2,176,193.20	-	-	-	2,144,148.65	-	2,144,148.65	-	-	-	-	32,044.55	32,045	-
COMPAÑÍA INTERNACIONAL DE SEGUROS, S.A	283,425,715.66	134,934,115.65	30,367,581.30	3,208,339.93	27,159,241.37	4,720,044.58	472,601.78	4,247,442.80	-	54,041,483.22	43,640,653.56	10,400,829.66	45,805,006.55	5,040,298	40,764,709
GENERAL DE SEGUROS, S.A.	58,396,643.61	30,150,827.78	-	-	-	357,591.54	357,591.54	-	-	-	-	-	29,793,236.24	-	29,793,236
MAPFRE PANAMÁ, S.A	267,611,285.25	131,884,897.71	22,702,198.29	2,164,308.76	20,537,889.53	716,726.11	347,899.05	368,827.06	-	86,449,155.12	33,511,146.79	52,938,008.33	22,016,818.19	10,308,606	11,708,213
MERCANTIL PANAMÁ SEGUROS, S.A	41,853,696.63	37,913,436.76	770,109.75	745,561.88	24,547.87	5,467.12	5,467.12	-	-	37,137,859.89	37,137,859.89	-	-	-	-
MULTIBANK SEGUROS, S.A	22,332,864.60	10,773,064.16	436,492.57	58,345.23	378,147.34	703,376.07	696,644.22	6,731.85	-	-	-	-	9,633,195.52	166,942	9,466,254
NACIONAL DE SEGUROS DE PANAMÁ Y CENTROAMÉRICA	13,696,245.60	882,884.78	231,913.48	42,035.22	189,878.26	158,558.71	69,973.78	88,584.93	-	-	-	-	492,412.59	437,132	55,281
ÓPTIMA COMPAÑÍA DE SEGUROS, S.A.	23,033,371.24	2,949,733.85	422,252.47	131,911.80	290,340.67	425,402.58	56,921.16	368,481.42	-	-	-	-	2,102,078.80	514,063	1,588,016
PAN AMERICAN LIFE INSURANCE DE PANAMÁ, S.A	140,156,506.95	140,156,506.95	31,327,656.30	4,021,758.18	27,305,898.12	2,461,473.58	1,280,980.57	1,180,493.01	-	90,659,130.17	19,908,498.11	70,750,632.06	15,708,246.90	14,438,315	1,269,932
SAGICOR PANAMÁ, S.A	4,118,430.37	4,118,430.37	630,038.88	126,007.79	504,031.09	138,925.15	-	138,925.15	-	2,436,394.91	1,371,032.79	1,065,362.12	913,071.43	760,525	152,547
SEGUROS FEDPA, S.A	42,695,777.04	8,122,991.24	50,179.54	9,420.69	40,758.85	2,167,655.17	1,569,405.87	598,249.30	-	64,481.46	-	64,481.46	5,840,675.07	3,877,534	1,963,141
SEGUROS SURAMERICANA, S.A	147,880,390.74	53,728,441.05	18,576,009.69	5,976,843.09	12,599,166.60	5,575,482.85	5,339,376.50	236,106.35	-	523,141.62	523,141.62	-	29,053,806.89	20,938,144	8,115,663
VIVIR COMPAÑÍA DE SEGUROS, SA.	9,990,938.18	9,990,938.18	-	-	-	9,169.90	-	9,169.90	-	9,781,615.37	7,659,635.31	2,121,980.06	200,152.91	200,153	-
WORLDWIDE MEDICAL ASSURANCE, LTD	43,888,337.36	43,888,337.36	7,261,301.95	1,514,101.99	5,747,199.96	-	-	-	-	36,415,811.33	25,278,821.70	11,136,989.63	211,224.08	211,224	-
SUB-TOTAL	\$1,662,705,887.85	\$848,828,114.36	\$168,464,256.20	\$23,636,320.01	\$144,827,936.19	\$25,808,353.77	\$11,605,096.77	\$14,203,257.00	\$0.00	\$405,206,412.78	\$212,921,889.16	\$192,284,523.62	\$249,349,091.61	72,085,512	177,263,580



SUPERINTENDENCIA DE SEGUROS Y REASEGUROS DE PANAMA
PRIMAS SUSCRITAS DE SEGURO DIRECTO TOTALES LOCAL Y EXTERIOR
AL 31 DE DICIEMBRE DE 2022

RAMOS DE SEGUROS	GRAN TOTAL	RAMOS VIDA													
		TOTAL VIDA	Vida Individual	Primer año	Renovación	Accidentes Personales	Individual	Grupo	Invalidez	Salud	Individual	Grupo	Colectivos de Vida	Colectivo de vida	Colectivo de Deudores
BUPA PANAMÁ, S.A.	11,306,876.32	11,306,876.32	-	-	-	-	-	-	-	11,306,876.32	8,179,052.38	3,127,823.94	-	-	-
INTERAMERICANA FIANZAS Y SEGUROS, S.A.	12,975,822.53	378,936.62	207,807.74	132,068.56	75,739.18	20,722.83	1,883.91	18,838.92	-	-	-	-	150,406.05	5,467	144,939
LA REGIONAL DE SEGUROS, S.A	15,096,731.56	6,119,699.87	553,489.12	113,934.87	439,554.25	1,012.29	12,683.64	(11,671.35)	-	5,365,949.60	3,992,801.59	1,373,148.01	199,248.86	199,249	-
SUB-TOTAL	39,379,430.41	17,805,512.81	761,296.86	246,003.43	515,293.43	21,735.12	14,567.55	7,167.57	-	16,672,825.92	12,171,853.97	4,500,971.95	349,654.91	204,716	144,939
TOTAL	\$1,702,085,318.27	\$866,633,627.17	\$169,225,553.06	\$23,882,323.44	\$145,343,229.62	\$25,830,088.89	\$11,619,664.32	\$14,210,424.57	\$0.00	\$421,879,238.70	\$225,093,743.13	\$196,785,495.57	\$249,698,746.52	72,290,227	177,408,519



SUPERINTENDENCIA DE SEGUROS Y REASEGUROS DE PANAMA
PRIMAS SUSCRITAS DE SEGURO DIRECTO TOTALES LOCAL Y EXTERIOR
AL 31 DE DICIEMBRE DE 2022

RAMOS DE SEGUROS	RAMOS GENERALES											
	TOTAL GENERALES	Incendio y Líneas Aliadas	Residencial	Comercial	Industrial	Vida Industrial	Anualidades	Rentas Vitalicias	Pérdida de Ingresos	Multirisgo	Residencial	Comercial e Industrial
ACERTA SEGUROS	23,162,069	3,067,930	684,985	2,371,149	11,795	13,422	-	-	-	253,263	108,566	144,698
ALIADO SEGUROS	21,806,625	2,648,470	320,553	2,323,282	4,635	-	-	-	-	148,008	73,302	74,705
ASEGURADORA ANCON, S.A	33,735,972	4,524,980	1,221,013	2,619,895	684,072	-	-	-	-	475,565	121,842	353,723
ASEGURADORA GLOBAL, S.A	16,820,326	3,191,985	2,763,732	428,252	-	-	-	-	-	-	-	-
ASSA COMPAÑÍA DE SEGUROS, S.A	207,906,744	72,362,495	16,490,591	55,871,904	-	-	-	-	-	3,039,324	2,113,308	926,016
BANESCO SEGUROS, S.A.	11,992,545	2,024,106	-	2,024,106	-	-	-	-	-	1,469,886	233,398	1,236,488
CHUBB SEGUROS PANAMA, S.A.	8,867,895	2,452,343	-	2,452,343	-	-	-	-	-	986,631	-	986,631
COMPAÑÍA INTERNACIONAL DE SEGUROS, S.A	148,491,600	34,789,048	34,789,048	-	-	-	-	-	-	534,178	534,178	-
GENERAL DE SEGUROS, S.A.	28,245,816	5,623,442	5,623,442	-	-	-	-	-	-	85,880	43,336	42,544
MAPFRE PANAMÁ, S.A	135,726,388	13,929,240	-	13,929,240	-	-	-	-	-	-	-	-
MERCANTIL PANAMÁ SEGUROS, S.A	3,940,260	276,269	276,269	-	-	-	-	-	-	249,314	107,610	141,704
MULTIBANK SEGUROS, S.A	11,559,800	1,431,368	912,231	492,374	26,763	-	-	-	-	21,282	11,894	9,387
NACIONAL DE SEGUROS DE PANAMÁ Y CENTROAMÉRICA	12,813,361	2,047,765	474,125	1,573,640	-	-	-	-	-	-	-	-
ÓPTIMA COMPAÑÍA DE SEGUROS, S.A.	20,083,637	4,128,751	1,331,376	1,930,859	866,516	-	-	-	-	432,113	173,858	258,255
PAN AMERICAN LIFE INSURANCE DE PANAMÁ, S.A	-	-	-	-	-	-	-	-	-	-	-	-
SAGICOR PANAMÁ, S.A	-	-	-	-	-	-	-	-	-	-	-	-
SEGUROS FEDPA, S.A	34,572,786	495,938	495,938	-	-	-	-	-	-	138,284	12,692	125,591
SEGUROS SURAMERICANA, S.A	94,151,950	20,978,437	18,275,508	2,702,929	-	-	-	-	-	-	-	-
VIVIR COMPAÑÍA DE SEGUROS, SA.	-	-	-	-	-	-	-	-	-	-	-	-
WORLDWIDE MEDICAL ASSURANCE, LTD	-	-	-	-	-	-	-	-	-	-	-	-
SUB-TOTAL	813,877,773	173,972,569	83,658,813	88,719,974	1,593,781	13,422	-	-	-	7,833,728	3,533,986	4,299,742



SUPERINTENDENCIA DE SEGUROS Y REASEGUROS DE PANAMA
PRIMAS SUSCRITAS DE SEGURO DIRECTO TOTALES LOCAL Y EXTERIOR
AL 31 DE DICIEMBRE DE 2022

RAMOS DE SEGUROS	RAMOS GENERALES											
	TOTAL GENERALES	Incendio y Líneas Aliadas	Residencial	Comercial	Industrial	Vida Industrial	Anualidades	Rentas Vitalicias	Pérdida de Ingresos	Multirisgo	Residencial	Comercial e Industrial
BUPA PANAMÁ, S.A.	-	-	-	-	-	-	-	-	-	-	-	-
INTERAMERICANA FIANZAS Y SEGUROS, S.A.	12,596,886	288,240	33,216	255,024	-	-	-	-	-	18,030	4,173	13,857
LA REGIONAL DE SEGUROS, S.A	8,977,032	611,121	161,567	432,467	17,087	-	-	-	-	194,246	86,372	107,874
SUB-TOTAL	21,573,918	899,361	194,783	687,492	17,087	-	-	-	-	212,276	90,545	121,731
TOTAL	835,451,691	174,871,929	83,853,596	89,407,466	1,610,867	13,422	-	-	-	8,046,004	3,624,531	4,421,473



SUPERINTENDENCIA DE SEGUROS Y REASEGUROS DE PANAMA
PRIMAS SUSCRITAS DE SEGURO DIRECTO TOTALES LOCAL Y EXTERIOR
AL 31 DE DICIEMBRE DE 2022

RAMOS DE SEGUROS	RAMOS GENERALES														
	Transporte de Carga	Terrestre	Marítimo	Aéreo	Casco	Marítimo	Aéreo	Automóvil	Ramos Técnicos	TRC TRM	Equipo Electrónico	Caldera y Maquinaria	Rotura de Maquinaria	Equipo Pesado	Vidrios
ACERTA SEGUROS	691,205	49,014	428,698	213,493	1,634,121	681,342	952,779	6,634,509	1,476,266	1,255,540	20,871	-	128,537	71,318	-
ALIADO SEGUROS	1,755,324	1,755,324	-	-	79,252	12,439	66,812	2,780,567	1,530,019	1,353,313	33,433	-	34,926	108,347	-
ASEGURADORA ANCON, S.A	1,221,153	1,076,838	144,315	-	1,239,925	502,398	737,527	23,791,118	(621,330)	(926,632)	59,547	-	49,594	196,128	33
ASEGURADORA GLOBAL, S.A	-	-	-	-	-	-	-	7,247,105	1,317,266	1,146,832	-	-	170,434	-	-
ASSA COMPAÑÍA DE SEGUROS, S.A	9,238,880	3,134,889	6,103,992	-	13,188,703	5,044,740	8,143,963	58,984,571	3,918,806	2,554,065	716,693	-	648,048	-	-
BANESCO SEGUROS, S.A.	290,282	290,282	-	-	69,066	69,066	-	5,482,332	564,249	268,751	28,084	-	6,351	261,063	-
CHUBB SEGUROS PANAMA, S.A.	1,164,829	-	1,164,829	-	-	-	-	-	970,285	970,285	-	-	-	-	-
COMPAÑÍA INTERNACIONAL DE SEGUROS, S.A	6,940,159	6,940,159	-	-	4,178,878	3,180,082	998,796	36,130,611	4,992,498	4,259,145	155,153	-	108,375	469,825	-
GENERAL DE SEGUROS, S.A.	197,104	15,597	179,997	1,510	100,506	26,194	74,313	2,887,992	228,072	24,422	125,382	10,235	31,037	36,996	-
MAPFRE PANAMÁ, S.A	5,279,981	5,279,981	-	-	11,298,939	4,573,928	6,725,011	43,647,340	3,777,674	1,812,608	133,563	-	88,983	1,742,521	-
MERCANTIL PANAMÁ SEGUROS, S.A	-	-	-	-	-	-	-	73,717	-	-	-	-	-	-	-
MULTIBANK SEGUROS, S.A	6,427	6,427	-	-	3,557,348	2,733,038	824,310	4,136,592	459,161	326,213	17,312	-	89,887	25,750	-
NACIONAL DE SEGUROS DE PANAMÁ Y CENTROAMÉRICA	61,164	12,679	48,485	-	647,829	226,672	421,157	1,022,381	732,385	659,816	50,842	-	5,125	16,602	-
ÓPTIMA COMPAÑÍA DE SEGUROS, S.A.	704,989	148,374	556,615	-	1,086,351	957,115	129,236	5,064,161	1,077,241	619,726	67,232	-	86,783	303,500	-
PAN AMERICAN LIFE INSURANCE DE PANAMÁ, S.A	-	-	-	-	-	-	-	-	-	-	-	-	-	-	-
SAGICOR PANAMÁ, S.A	-	-	-	-	-	-	-	-	-	-	-	-	-	-	-
SEGUROS FEDPA, S.A	111,990	111,990	-	-	3,390	3,390	-	33,345,647	46,969	1,130	11,151	-	8,872	25,816	-
SEGUROS SURAMERICANA, S.A	2,131,113	852,114	1,278,999	-	585,535	585,535	-	50,430,302	2,305,401	1,489,912	149,961	-	134,486	531,042	-
VIVIR COMPAÑÍA DE SEGUROS, SA.	-	-	-	-	-	-	-	-	-	-	-	-	-	-	-
WORLDWIDE MEDICAL ASSURANCE, LTD	-	-	-	-	-	-	-	-	-	-	-	-	-	-	-
SUB-TOTAL	29,794,602	19,673,670	9,905,929	215,003	37,669,842	18,595,938	19,073,904	281,658,944	22,774,963	15,815,127	1,569,223	10,235	1,591,438	3,788,908	33



SUPERINTENDENCIA DE SEGUROS Y REASEGUROS DE PANAMA
PRIMAS SUSCRITAS DE SEGURO DIRECTO TOTALES LOCAL Y EXTERIOR
AL 31 DE DICIEMBRE DE 2022

RAMOS DE SEGUROS	RAMOS GENERALES														
	Transporte de Carga	Terrestre	Marítimo	Aéreo	Casco	Marítimo	Aéreo	Automóvil	Ramos Técnicos	TRC TRM	Equipo Electrónico	Caldera y Maquinaria	Rotura de Maquinaria	Equipo Pesado	Vidrios
BUPA PANAMÁ, S.A.	-	-	-	-	-	-	-	-	-	-	-	-	-	-	-
INTERAMERICANA FIANZAS Y SEGUROS, S.A.	585,029	322,254	262,775	-	132,534	49,138	83,395	-	1,523,119	1,496,242	-	-	-	26,877	-
LA REGIONAL DE SEGUROS, S.A	60,115	43,083	16,713	319	2,061,935	270,155	1,791,780	3,838,458	339,001	262,569	3,260	-	4,817	68,355	-
SUB-TOTAL	645,145	365,337	279,489	319	2,194,469	319,294	1,875,175	3,838,458	1,862,120	1,758,811	3,260	-	4,817	95,232	-
TOTAL	30,439,747	20,039,007	10,185,418	215,323	39,864,311	18,915,232	20,949,079	285,497,402	24,637,083	17,573,938	1,572,483	10,235	1,596,254	3,884,139	33



SUPERINTENDENCIA DE SEGUROS Y REASEGUROS DE PANAMA
PRIMAS SUSCRITAS DE SEGURO DIRECTO TOTALES LOCAL Y EXTERIOR
AL 31 DE DICIEMBRE DE 2022

RAMOS DE SEGUROS	RAMOS GENERALES									
	Riesgos Diversos	Responsabilidad Civil	Robo	Fidelidad y DDD	BBB	Otros	Títulos de Propiedad	Fianzas	Oferta y Cumplimiento	Otras
ACERTA SEGUROS	1,774,052	1,472,795	47,130	109,687	-	144,440	-	7,617,302	5,671,013	1,946,289
ALIADO SEGUROS	7,620,106	1,383,675	10,770	1,008	-	6,224,654	-	5,244,880	4,426,018	818,861
ASEGURADORA ANCON, S.A	1,996,343	1,441,361	94,127	-	-	460,855	-	1,108,216	245,442	862,774
ASEGURADORA GLOBAL, S.A	2,169,905	-	-	-	-	2,169,905	-	2,894,065	2,712,913	181,152
ASSA COMPAÑÍA DE SEGUROS, S.A	37,140,564	13,598,383	819,257	11,049,335	2,562,788	9,110,802	-	10,033,402	5,442,673	4,590,729
BANESCO SEGUROS, S.A.	1,863,461	851,756	51,188	909,327	-	51,190	-	229,162	-	229,162
CHUBB SEGUROS PANAMA, S.A.	2,317,254	2,317,254	-	-	-	-	-	976,553	-	976,553
COMPAÑÍA INTERNACIONAL DE SEGUROS, S.A	38,106,918	10,592,048	496,483	297,462	-	26,720,925	-	22,819,311	708,556	22,110,754
GENERAL DE SEGUROS, S.A.	18,825,649	484,961	9,062	34,671	539,712	17,757,243	-	297,170	297,170	-
MAPFRE PANAMÁ, S.A	20,368,040	4,680,288	262,052	275,953	400,366	14,749,381	-	37,425,173	31,778,061	5,647,112
MERCANTIL PANAMÁ SEGUROS, S.A	3,075,747	444,806	-	-	-	2,630,941	-	265,212	-	265,212
MULTIBANK SEGUROS, S.A	1,652,032	129,549	(4,642)	4,194	381,269	1,141,661	-	295,591	217,127	78,463
NACIONAL DE SEGUROS DE PANAMÁ Y CENTROAMÉRICA	2,054,786	639,606	(12,701)	20,364	103,834	1,303,682	-	6,247,051	6,247,051	-
ÓPTIMA COMPAÑÍA DE SEGUROS, S.A.	4,948,215	3,133,369	259,681	(83)	796,977	758,272	-	2,641,815	1,609,352	1,032,464
PAN AMERICAN LIFE INSURANCE DE PANAMÁ, S.A	-	-	-	-	-	-	-	-	-	-
SAGICOR PANAMÁ, S.A	-	-	-	-	-	-	-	-	-	-
SEGUROS FEDPA, S.A	375,464	106,576	13,997	254,892	-	-	-	55,104	18,727	36,377
SEGUROS SURAMERICANA, S.A	11,427,241	4,713,658	569,299	94,335	-	6,049,949	-	6,293,920	-	6,293,920
VIVIR COMPAÑÍA DE SEGUROS, SA.	-	-	-	-	-	-	-	-	-	-
WORLDWIDE MEDICAL ASSURANCE, LTD	-	-	-	-	-	-	-	-	-	-
SUB-TOTAL	155,715,777	45,990,085	2,615,701	13,051,144	4,784,946	89,273,900	-	104,443,926	59,374,102	45,069,824



SUPERINTENDENCIA DE SEGUROS Y REASEGUROS DE PANAMA
PRIMAS SUSCRITAS DE SEGURO DIRECTO TOTALES LOCAL Y EXTERIOR
AL 31 DE DICIEMBRE DE 2022

RAMOS DE SEGUROS	RAMOS GENERALES									
	Riesgos Diversos	Responsabilidad Civil	Robo	Fidelidad y DDD	BBB	Otros	Títulos de Propiedad	Fianzas	Oferta y Cumplimiento	Otras
BUPA PANAMÁ, S.A.	-	-	-	-	-	-	-	-	-	-
INTERAMERICANA FIANZAS Y SEGUROS, S.A.	445,350	334,445	-	2,540	-	108,365	-	9,604,584	8,364,528	1,240,056
LA REGIONAL DE SEGUROS, S.A.	537,776	203,857	6,392	16,238	-	311,289	-	1,334,380	911,726	422,654
SUB-TOTAL	983,126	538,302	6,392	18,778	-	419,655	-	10,938,964	9,276,254	1,662,710
TOTAL	156,698,903	46,528,387	2,622,094	13,069,921	4,784,946	89,693,555	-	115,382,891	68,650,356	46,732,534



SUPERINTENDENCIA DE SEGUROS Y REASEGUROS DE PANAMA
SINIESTROS PAGADOS DE SEGURO DIRECTO TOTALES LOCAL Y EXTERIOR
AL 31 DE DICIEMBRE DE 2022

RAMOS DE SEGUROS	GRAN TOTAL	RAMOS VIDA													
		TOTAL VIDA	Vida Individual	Primer año	Renovación	Accidentes Personales	Individual	Grupo	Invalidez	Salud	Individual	Grupo	Colectivos de Vida	Colectivo de vida	Colectivo de Deudores
ACERTA SEGUROS	12,709,677.78	3,544,981.33	57,728.95	-	57,728.95	55,735.10	210.32	55,524.78	-	2,978,959.50	509,441.26	2,469,518.24	452,557.78	434,285	18,273
ALIADO SEGUROS	4,538,231.60	829,755.92	-	-	-	168,204.23	9,089.04	159,115.19	-	-	-	-	661,551.69	421,364	206,877
ASEGURADORA ANCON, S.A	28,726,511.62	13,084,893.94	531,736.34	-	531,736.34	862,561.72	183,934.82	678,626.90	-	9,854,258.26	7,777,475.87	2,076,782.39	1,836,337.62	596,081	1,240,257
ASEGURADORA GLOBAL, S.A	11,412,695.12	6,811,650.62	500.00	500.00	-	2,000.00	2,000.00	-	-	-	-	-	6,809,150.62	-	6,809,151
ASSA COMPAÑÍA DE SEGUROS, S.A	152,178,758.23	80,484,868.61	14,917,896.29	14,922,318.21	(4,421.92)	992,617.03	134,733.73	857,883.30	-	54,660,270.11	23,929,024.66	30,731,245.45	9,914,085.18	3,926,066	5,988,019
BANESCO SEGUROS, S.A.	11,643,237.68	2,117,327.02	310,175.39	310,175.39	-	599.20	500.00	99.20	-	25,000.00	25,000.00	-	1,781,552.43	688,726	1,092,827
CHUBB SEGUROS PANAMA, S.A.	2,806,887.76	226,713.88	-	-	-	224,274.62	-	224,274.62	-	-	-	-	2,439.26	2,439	-
COMPAÑÍA INTERNACIONAL DE SEGUROS, S.A	121,987,000.36	73,411,276.25	10,109,305.50	1,092,369.67	9,016,935.83	1,165,192.20	126,672.66	1,038,519.54	-	36,325,154.82	30,156,924.18	6,168,230.64	25,811,623.73	2,529,993	23,281,631
GENERAL DE SEGUROS, S.A.	10,428,331.16	6,646,139.10	-	-	-	25,000.00	25,000.00	-	-	-	-	-	6,621,139.10	6,621,139	-
MAPFRE PANAMÁ, S.A	172,436,996.79	92,844,742.74	11,440,970.49	4,800,728.01	6,640,242.48	232,809.46	107,960.68	124,848.78	-	64,692,533.82	24,588,900.08	40,103,633.74	16,478,428.97	6,234,133	10,244,296
MERCANTIL PANAMÁ SEGUROS, S.A	24,074,191.55	23,899,523.47	3,371.96	3,371.96	-	-	-	-	-	23,896,151.51	23,896,151.51	-	-	-	-
MULTIBANK SEGUROS, S.A	7,626,597.35	3,183,264.97	20,000.00	-	20,000.00	30,264.94	30,000.00	264.94	-	-	-	-	3,133,000.03	57,752	3,075,248
NACIONAL DE SEGUROS DE PANAMA Y CENTROAMÉRICA	1,294,398.91	219,880.77	-	-	-	33,751.25	319.76	33,431.49	-	-	-	-	186,129.52	168,045	18,085
ÓPTIMA COMPAÑÍA DE SEGUROS, S.A.	9,117,318.72	1,546,289.47	401,500.00	401,500.00	-	162,053.61	2,914.06	159,139.55	-	-	-	-	982,735.86	471,769	510,967
PAN AMERICAN LIFE INSURANCE DE PANAMÁ, S.A	84,456,119.07	84,456,119.07	10,691,941.92	-	10,691,941.92	892,967.76	420,570.27	472,397.49	-	68,510,637.64	11,025,411.08	57,485,226.56	4,360,571.75	3,814,324	546,248
SAGICOR PANAMÁ, S.A	3,121,811.76	3,121,811.76	-	-	-	133,549.64	-	133,549.64	-	2,509,141.62	1,583,063.77	926,077.85	479,120.50	477,195	1,925
SEGUROS FEDPA, S.A	20,313,734.73	3,156,393.75	-	-	-	383,307.23	383,307.23	-	-	118,923.64	-	118,923.64	2,654,162.88	1,778,668	875,495
SEGUROS SURAMERICANA, S.A	77,969,859.68	19,566,474.86	7,055,313.44	258,204.12	6,797,109.32	410,456.29	406,935.37	3,520.92	-	41,162.51	41,162.51	-	12,059,542.62	6,615,261	5,444,282
VIVIR COMPAÑÍA DE SEGUROS, SA.	8,420,773.14	8,420,773.14	-	-	-	20,213.69	-	20,213.69	-	8,311,186.30	6,902,055.18	1,409,131.12	89,373.15	89,373	-
WORLDWIDE MEDICAL ASSURANCE, LTD	34,645,648.89	34,645,648.89	2,465,000.00	400,000.00	2,065,000.00	1,481.20	-	1,481.20	-	31,956,561.08	21,128,772.90	10,827,788.18	222,606.61	222,607	-
SUB-TOTAL	\$799,908,781.90	\$462,218,529.56	\$58,005,440.28	\$22,189,167.36	\$35,816,272.92	\$5,797,039.17	\$1,834,147.94	\$3,962,891.23	\$0.00	\$303,879,940.81	\$151,563,383.00	\$152,316,557.81	\$94,536,109.30	35,149,219	59,353,580



SUPERINTENDENCIA DE SEGUROS Y REASEGUROS DE PANAMA
SINIESTROS PAGADOS DE SEGURO DIRECTO TOTALES LOCAL Y EXTERIOR
AL 31 DE DICIEMBRE DE 2022

RAMOS DE SEGUROS	GRAN TOTAL	RAMOS VIDA													
		TOTAL VIDA	Vida Individual	Primer año	Renovación	Accidentes Personales	Individual	Grupo	Invalidez	Salud	Individual	Grupo	Colectivos de Vida	Colectivo de vida	Colectivo de Deudores
BUPA PANAMÁ, S.A.	7,236,877.99	7,236,877.99	-	-	-	-	-	-	-	7,236,877.99	6,000,989.86	1,235,888.13	-	-	-
INTERAMERICANA FIANZAS Y SEGUROS, S.A.	129,370.38	86,765.37	-	-	-	4,554.00	-	4,554.00	-	-	-	-	82,211.37	-	82,211
LA REGIONAL DE SEGUROS, S.A	8,093,173.06	4,349,757.41	247,800.00	247,800.00	-	741,475.71	-	741,475.71	-	3,278,595.40	2,376,975.42	901,619.98	81,886.30	81,886	-
SUB-TOTAL	15,459,421.43	11,673,400.77	247,800.00	247,800.00	-	746,029.71	-	746,029.71	-	10,515,473.39	8,377,965.28	2,137,508.11	164,097.67	81,886	82,211
TOTAL	\$815,368,203.33	\$473,891,930.33	\$58,253,240.28	\$22,436,967.36	\$35,816,272.92	\$6,543,068.88	\$1,834,147.94	\$4,708,920.94	\$0.00	\$314,395,414.20	\$159,941,348.28	\$154,454,065.92	\$94,700,206.97	35,231,105	59,435,791



SUPERINTENDENCIA DE SEGUROS Y REASEGUROS DE PANAMA
SINIESTROS PAGADOS DE SEGURO DIRECTO TOTALES LOCAL Y EXTERIOR
AL 31 DE DICIEMBRE DE 2022

RAMOS DE SEGUROS	RAMOS GENERALES											
	TOTAL GENERALES	Incendio y Líneas Aliadas	Residencial	Comercial	Industrial	Vida Industrial	Anualidades	Rentas Vitalicias	Pérdida de Ingresos	Multirisgo	Residencial	Comercial e Industrial
ACERTA SEGUROS	9,164,696	328,146	246,071	82,076	-	-	-	-	-	83,424	22,845	60,579
ALIADO SEGUROS	3,708,476	318,202	76,953	241,249	-	-	-	-	-	150,499	125,190	25,309
ASEGURADORA ANCON, S.A	15,641,618	696,472	108,995	552,229	35,249	-	-	-	-	99,993	14,644	85,349
ASEGURADORA GLOBAL, S.A	4,601,045	75,934	75,934	-	-	-	-	-	-	-	-	-
ASSA COMPAÑÍA DE SEGUROS, S.A	71,693,890	23,750,229	5,371,557	18,378,672	-	-	-	-	-	2,639,410	1,882,066	757,344
BANESCO SEGUROS, S.A.	9,525,911	105,222	-	105,222	-	-	-	-	-	362,194	37,643	324,551
CHUBB SEGUROS PANAMA, S.A.	2,580,174	2,238,409	-	2,238,409	-	-	-	-	-	11,689	-	11,689
COMPAÑÍA INTERNACIONAL DE SEGUROS, S.A	48,575,724	4,479,424	4,479,424	-	-	-	-	-	-	94,512	94,512	-
GENERAL DE SEGUROS, S.A.	3,782,192	652,123	652,123	-	-	-	-	-	-	56,950	44,396	12,555
MAPFRE PANAMÁ, S.A	79,592,254	1,994,660	-	1,994,660	-	-	-	-	-	-	-	-
MERCANTIL PANAMÁ SEGUROS, S.A	174,668	-	-	-	-	-	-	-	-	20,323	500	19,823
MULTIBANK SEGUROS, S.A	4,443,332	90,718	89,402	1,317	-	-	-	-	-	9,351	1,218	8,133
NACIONAL DE SEGUROS DE PANAMA Y CENTROAMÉRICA	1,074,518	144,864	128,053	16,811	-	-	-	-	-	-	-	-
ÓPTIMA COMPAÑÍA DE SEGUROS, S.A.	7,571,029	1,957,467	411,268	1,451,168	95,030	-	-	-	-	140,292	29,328	110,964
PAN AMERICAN LIFE INSURANCE DE PANAMÁ, S.A	-	-	-	-	-	-	-	-	-	-	-	-
SAGICOR PANAMÁ, S.A	-	-	-	-	-	-	-	-	-	-	-	-
SEGUROS FEDPA, S.A	17,157,341	87,665	4,896	82,770	-	-	-	-	-	-	-	-
SEGUROS SURAMERICANA, S.A	58,403,385	13,640,792	11,582,923	2,057,869	-	-	-	-	-	-	-	-
VIVIR COMPAÑÍA DE SEGUROS, SA.	-	-	-	-	-	-	-	-	-	-	-	-
WORLDWIDE MEDICAL ASSURANCE, LTD	-	-	-	-	-	-	-	-	-	-	-	-
SUB-TOTAL	337,690,252	50,560,328	23,227,599	27,202,451	130,279	-	-	-	-	3,668,637	2,252,341	1,416,296



SUPERINTENDENCIA DE SEGUROS Y REASEGUROS DE PANAMA
SINIESTROS PAGADOS DE SEGURO DIRECTO TOTALES LOCAL Y EXTERIOR
AL 31 DE DICIEMBRE DE 2022

RAMOS DE SEGUROS	RAMOS GENERALES											
	TOTAL GENERALES	Incendio y Líneas Aliadas	Residencial	Comercial	Industrial	Vida Industrial	Anualidades	Rentas Vitalicias	Pérdida de Ingresos	Multiriesgo	Residencial	Comercial e Industrial
BUPA PANAMÁ, S.A.	-	-	-	-	-	-	-	-	-	-	-	-
INTERAMERICANA FIANZAS Y SEGUROS, S.A.	42,605	-	-	-	-	-	-	-	-	-	-	-
LA REGIONAL DE SEGUROS, S.A	3,743,416	342,728	342,728	-	-	-	-	-	-	67,747	41,579	26,168
SUB-TOTAL	3,786,021	342,728	342,728	-	-	-	-	-	-	67,747	41,579	26,168
TOTAL	341,476,273	50,903,057	23,570,327	27,202,451	130,279	-	-	-	-	3,736,384	2,293,920	1,442,464



SUPERINTENDENCIA DE SEGUROS Y REASEGUROS DE PANAMA
SINIESTROS PAGADOS DE SEGURO DIRECTO TOTALES LOCAL Y EXTERIOR
AL 31 DE DICIEMBRE DE 2022

RAMOS DE SEGUROS	RAMOS GENERALES														
	Transporte de Carga	Terrestre	Marítimo	Aéreo	Casco	Marítimo	Aéreo	Automóvil	Ramos Técnicos	TRC TRM	Equipo Electrónico	Caldera y Maquinaria	Rotura de Maquinaria	Equipo Pesado	Vidrios
ACERTA SEGUROS	193,964	1,473	-	192,491	2,618	2,618	-	4,350,316	23,449	16,341	2,525	-	644	3,939	-
ALIADO SEGUROS	909,407	909,407	-	-	25,988	187	25,802	1,367,361	37,741	3,730	7,265	-	12,113	14,633	-
ASEGURADORA ANCON, S.A	235,001	234,577	424	-	40,715	40,715	-	14,159,185	4,051	14,138	(18,395)	-	28,611	(20,302)	-
ASEGURADORA GLOBAL, S.A	-	-	-	-	-	-	-	4,473,918	-	-	-	-	-	-	-
ASSA COMPAÑÍA DE SEGUROS, S.A	1,387,403	309,763	1,077,639	-	798,148	793,327	4,821	33,928,943	760,006	508,118	104,595	-	147,293	-	-
BANESCO SEGUROS, S.A.	212,430	212,430	-	-	7,889	7,889	-	3,060,396	218,846	36,848	23,941	-	15,921	142,136	-
CHUBB SEGUROS PANAMA, S.A.	182,996	-	182,996	-	-	-	-	-	533	533	-	-	-	-	-
COMPAÑÍA INTERNACIONAL DE SEGUROS, S.A	3,047,575	3,047,575	-	-	509,256	250,653	258,603	21,120,875	253,959	35,971	111,425	-	1,202	105,361	-
GENERAL DE SEGUROS, S.A.	17,160	17,160	-	-	-	-	-	1,583,127	1,533	1,803	(270)	-	-	-	-
MAPFRE PANAMÁ, S.A	509,006	509,006	-	-	3,315,290	3,180,496	134,794	34,510,908	456,147	188,287	33,851	-	130,769	103,240	-
MERCANTIL PANAMÁ SEGUROS, S.A	-	-	-	-	-	-	-	49,594	-	-	-	-	-	-	-
MULTIBANK SEGUROS, S.A	2,677	2,677	-	-	1,987,714	1,181,798	805,916	2,290,777	600	600	-	-	-	-	-
NACIONAL DE SEGUROS DE PANAMA Y CENTROAMÉRICA	21,816	5,406	16,410	-	72,231	72,033	198	445,262	320	320	-	-	-	-	-
ÓPTIMA COMPAÑÍA DE SEGUROS, S.A.	161,168	100,611	60,557	-	90,989	21,561	69,429	3,701,460	457,009	15,556	78,027	-	1,951	361,475	-
PAN AMERICAN LIFE INSURANCE DE PANAMÁ, S.A	-	-	-	-	-	-	-	-	-	-	-	-	-	-	-
SAGICOR PANAMÁ, S.A	-	-	-	-	-	-	-	-	-	-	-	-	-	-	-
SEGUROS FEDPA, S.A	13,343	14,093	(750)	-	354	354	-	17,026,683	2,041	-	2,032	-	-	9	-
SEGUROS SURAMERICANA, S.A	405,022	344,884	60,138	-	-	-	-	39,443,392	773,188	324,214	54,253	-	212,093	182,628	-
VIVIR COMPAÑÍA DE SEGUROS, SA.	-	-	-	-	-	-	-	-	-	-	-	-	-	-	-
WORLDWIDE MEDICAL ASSURANCE, LTD	-	-	-	-	-	-	-	-	-	-	-	-	-	-	-
SUB-TOTAL	7,298,968	5,709,063	1,397,414	192,491	6,851,193	5,551,632	1,299,562	181,512,197	2,989,422	1,146,458	399,249	-	550,597	893,118	-



SUPERINTENDENCIA DE SEGUROS Y REASEGUROS DE PANAMA
SINIESTROS PAGADOS DE SEGURO DIRECTO TOTALES LOCAL Y EXTERIOR
AL 31 DE DICIEMBRE DE 2022

RAMOS DE SEGUROS	RAMOS GENERALES														
	Transporte de Carga	Terrestre	Marítimo	Aéreo	Casco	Marítimo	Aéreo	Automóvil	Ramos Técnicos	TRC TRM	Equipo Electrónico	Caldera y Maquinaria	Rotura de Maquinaria	Equipo Pesado	Vidrios
BUPA PANAMÁ, S.A.	-	-	-	-	-	-	-	-	-	-	-	-	-	-	-
INTERAMERICANA FIANZAS Y SEGUROS, S.A.	987	-	987	-	-	-	-	-	-	-	-	-	-	-	-
LA REGIONAL DE SEGUROS, S.A	6,791	6,791	-	-	2,852	2,852	-	2,953,445	78,960	10,273	-	-	-	68,687	-
SUB-TOTAL	7,778	6,791	987	-	2,852	2,852	-	2,953,445	78,960	10,273	-	-	-	68,687	-
TOTAL	7,306,746	5,715,854	1,398,401	192,491	6,854,045	5,554,483	1,299,562	184,465,642	3,068,382	1,156,731	399,249	-	550,597	961,805	-



SUPERINTENDENCIA DE SEGUROS Y REASEGUROS DE PANAMA
SINIESTROS PAGADOS DE SEGURO DIRECTO TOTALES LOCAL Y EXTERIOR
AL 31 DE DICIEMBRE DE 2022

RAMOS DE SEGUROS	RAMOS GENERALES									
	Riesgos Diversos	Responsabilidad Civil	Robo	Fidelidad y DDD	BBB	Otros	Titulos de Propiedad	Fianzas	Oferta y Cumplimiento	Otras
ACERTA SEGUROS	148,411	125,990	1,964	20,443	-	14	-	4,034,368	3,849,089	185,279
ALIADO SEGUROS	440,640	173,508	16	-	-	267,116	-	458,637	434,145	24,492
ASEGURADORA ANCON, S.A	335,100	215,472	23,665	-	-	95,963	-	71,101	-	71,101
ASEGURADORA GLOBAL, S.A	47,093	-	-	-	-	47,093	-	4,100	-	4,100
ASSA COMPAÑÍA DE SEGUROS, S.A	4,352,273	2,195,803	58,873	1,250,733	369,635	477,230	-	4,077,478	3,702,939	374,539
BANESCO SEGUROS, S.A.	401,472	311,612	21,833	66,932	-	1,095	-	5,157,461	22,302	5,135,159
CHUBB SEGUROS PANAMA, S.A.	140,957	140,957	-	-	-	-	-	5,590	-	5,590
COMPAÑÍA INTERNACIONAL DE SEGUROS, S.A	12,587,744	1,264,872	265,558	36,199	-	11,021,115	-	6,482,380	177,603	6,304,778
GENERAL DE SEGUROS, S.A.	1,471,299	70,206	14,078	-	-	1,387,015	-	-	-	-
MAPFRE PANAMÁ, S.A	6,331,155	734,450	135,786	151,629	-	5,309,291	-	32,475,088	26,900,227	5,574,861
MERCANTIL PANAMÁ SEGUROS, S.A	104,750	15,827	-	-	-	88,923	-	-	-	-
MULTIBANK SEGUROS, S.A	61,495	21,551	-	-	-	39,945	-	-	-	-
NACIONAL DE SEGUROS DE PANAMA Y CENTROAMÉRICA	78,528	4,827	13	1,311	-	72,377	-	311,497	311,497	-
ÓPTIMA COMPAÑÍA DE SEGUROS, S.A.	856,216	362,007	29,307	-	70,000	394,902	-	206,428	51,612	154,816
PAN AMERICAN LIFE INSURANCE DE PANAMÁ, S.A	-	-	-	-	-	-	-	-	-	-
SAGICOR PANAMÁ, S.A	-	-	-	-	-	-	-	-	-	-
SEGUROS FEDPA, S.A	27,210	3,667	23,543	-	-	-	-	44	-	44
SEGUROS SURAMERICANA, S.A	1,660,016	1,074,118	84,825	40,478	-	460,596	-	2,480,973	-	2,480,973
VIVIR COMPAÑÍA DE SEGUROS, SA.	-	-	-	-	-	-	-	-	-	-
WORLDWIDE MEDICAL ASSURANCE, LTD	-	-	-	-	-	-	-	-	-	-
SUB-TOTAL	29,044,360	6,714,865	659,462	1,567,723	439,635	19,662,675	-	55,765,145	35,449,413	20,315,732



SUPERINTENDENCIA DE SEGUROS Y REASEGUROS DE PANAMA
SINIESTROS PAGADOS DE SEGURO DIRECTO TOTALES LOCAL Y EXTERIOR
AL 31 DE DICIEMBRE DE 2022

RAMOS DE SEGUROS	RAMOS GENERALES									
	Riesgos Diversos	Responsabilidad Civil	Robo	Fidelidad y DDD	BBB	Otros	Titulos de Propiedad	Fianzas	Oferta y Cumplimiento	Otras
BUPA PANAMÁ, S.A.	-	-	-	-	-	-	-	-	-	-
INTERAMERICANA FIANZAS Y SEGUROS, S.A.	1,123	1,123	-	-	-	-	-	40,495	40,495	-
LA REGIONAL DE SEGUROS, S.A	54,981	9,916	850	-	-	44,216	-	235,912	235,912	-
SUB-TOTAL	56,104	11,039	850	-	-	44,216	-	276,407	276,407	-
TOTAL	29,100,465	6,725,905	660,311	1,567,723	439,635	19,706,891	-	56,041,552	35,725,820	20,315,732



SUPERINTENDENCIA DE SEGUROS Y REASEGUROS DE PANAMA
SINIESTROS PAGADOS DE SEGURO DIRECTO TOTAL POR PRIMA DEVENGADA
AL 31 DE DICIEMBRE DE 2022

RAMOS DE SEGUROS	GRAN TOTAL	RAMOS VIDA													
		TOTAL VIDA	Vida Individual	Primer año	Renovación	Accidentes Personales	Individual	Grupo	Invalidez	Salud	Individual	Grupo	Colectivos de Vida	Colectivo de vida	Colectivo de Deudores
ACERTA SEGUROS	0.44	0.65	(0.60)	-	(0.51)	0.25	0.01	0.27	-	0.77	0.69	0.79	0.31	0.37	0.07
ALIADO SEGUROS	0.18	0.30	-	-	-	0.28	0.20	0.28	-	-	-	-	0.31	0.33	0.24
ASEGURADORA ANCON, S.A	0.52	0.61	0.42	-	0.55	0.61	0.62	0.60	-	0.75	0.74	0.75	0.34	0.42	0.31
ASEGURADORA GLOBAL, S.A	0.32	0.37	0.00	0.00	-	0.01	0.01	-	-	-	-	-	0.37	-	0.37
ASSA COMPAÑÍA DE SEGUROS, S.A	0.39	0.45	0.28	3.35	(0.00)	0.28	0.20	0.30	-	0.77	0.73	0.81	0.19	0.36	0.15
BANESCO SEGUROS, S.A.	0.49	0.18	0.15	0.42	-	0.00	0.00	0.00	-	3.33	3.33	-	0.19	3.07	0.12
CHUBB SEGUROS PANAMA, S.A.	0.25	0.10	-	-	-	0.10	-	0.10	-	-	-	-	0.08	0.08	-
COMPAÑÍA INTERNACIONAL DE SEGUROS, S.A	0.43	0.54	0.33	0.34	0.33	0.25	0.27	0.24	-	0.67	0.69	0.59	0.56	0.50	0.57
GENERAL DE SEGUROS, S.A.	0.18	0.22	-	-	-	0.07	0.07	-	-	-	-	-	0.22	-	-
MAPFRE PANAMÁ, S.A	0.64	0.70	0.50	2.22	0.32	0.32	0.31	0.34	-	0.75	0.73	0.76	0.75	0.60	0.87
MERCANTIL PANAMÁ SEGUROS, S.A	0.58	0.63	0.00	0.00	-	-	-	-	-	0.64	0.64	-	-	-	-
MULTIBANK SEGUROS, S.A	0.34	0.30	0.05	-	0.05	0.04	0.04	0.04	-	-	-	-	0.33	0.35	0.32
NACIONAL DE SEGUROS DE PANAMÁ Y CENTROAMÉRICA	0.09	0.25	-	-	-	0.21	0.00	0.38	-	-	-	-	0.38	0.38	0.33
ÓPTIMA COMPAÑÍA DE SEGUROS, S.A.	0.40	0.52	0.95	3.04	-	0.38	0.05	0.43	-	-	-	-	0.47	0.92	0.32
PAN AMERICAN LIFE INSURANCE DE PANAMÁ, S.A	0.60	0.60	0.34	-	0.39	0.36	0.33	0.40	-	0.76	0.55	0.81	0.28	0.26	0.43
SAGICOR PANAMÁ, S.A	0.76	0.76	-	-	-	0.96	-	0.96	-	1.03	1.15	0.87	0.52	0.63	0.01
SEGUROS FEDPA, S.A	0.48	0.39	-	-	-	0.18	0.24	-	-	1.84	-	1.84	0.45	0.46	0.45
SEGUROS SURAMERICANA, S.A	0.53	0.36	0.38	0.04	0.54	0.07	0.08	0.01	-	0.08	0.08	-	0.42	0.32	0.67
VIVIR COMPAÑÍA DE SEGUROS, SA.	0.84	0.84	-	-	-	2.20	-	2.20	-	0.85	0.90	0.66	0.45	0.45	-
WORLDWIDE MEDICAL ASSURANCE, LTD	0.79	0.79	0.34	0.26	0.36	-	-	-	-	0.88	0.84	0.97	1.05	1.05	-
SUB-TOTAL	0.48	0.54	0.34	0.94	0.25	0.22	0.16	0.28	-	0.75	0.71	0.79	0.38	0.49	0.33



SUPERINTENDENCIA DE SEGUROS Y REASEGUROS DE PANAMA
SINIESTROS PAGADOS DE SEGURO DIRECTO TOTAL POR PRIMA DEVENGADA
AL 31 DE DICIEMBRE DE 2022

RAMOS DE SEGUROS	GRAN TOTAL	RAMOS VIDA													
		TOTAL VIDA	Vida Individual	Primer año	Renovación	Accidentes Personales	Individual	Grupo	Invalidez	Salud	Individual	Grupo	Colectivos de Vida	Colectivo de vida	Colectivo de Deudores
BUPA PANAMÁ, S.A.	0.64	0.64	-	-	-	-	-	-	-	0.64	0.73	0.40	-	-	-
INTERAMERICANA DE FIANZAS Y SEGUROS, S.A.	0.01	0.23	-	-	-	0.22	-	0.24	-	-	-	-	0.55	-	0.57
LA REGIONAL DE SEGUROS, S.A	0.54	0.71	0.45	2.17	-	732.47	-	(63.53)	-	0.61	0.60	0.66	0.41	0.41	-
SUB-TOTAL	0.39	0.66	0.33	1.01	-	34.32	-	104.08	-	0.63	0.69	0.47	0.47	0.40	0.57
TOTAL	0.48	0.55	0.34	0.94	0.25	0.25	0.16	0.33	-	0.75	0.71	0.78	0.38	0.49	0.34



SUPERINTENDENCIA DE SEGUROS Y REASEGUROS DE PANAMA
SINIESTROS PAGADOS DE SEGURO DIRECTO TOTAL POR PRIMA DEVENGADA
AL 31 DE DICIEMBRE DE 2022

RAMOS DE SEGUROS	RAMOS GENERALES											
	TOTAL GENERALES	Incendio y Líneas Aliadas	Residencial	Comercial	Industrial	Vida Industrial	Anualidades	Rentas Vitalicias	Pérdida de Ingresos	Multiriesgo	Residencial	Comercial e Industrial
ACERTA SEGUROS	0.40	0.11	0.36	0.03	-	-	-	-	-	0.33	0.21	0.42
ALIADO SEGUROS	0.17	0.12	0.24	0.10	-	-	-	-	-	1.02	1.71	0.34
ASEGURADORA ANCON, S.A	0.46	0.15	0.09	0.21	0.05	-	-	-	-	0.21	0.12	0.24
ASEGURADORA GLOBAL, S.A	0.27	0.02	0.03	-	-	-	-	-	-	-	-	-
ASSA COMPAÑÍA DE SEGUROS, S.A	0.34	0.33	0.33	0.33	-	-	-	-	-	0.87	0.89	0.82
BANESCO SEGUROS, S.A.	0.79	0.05	-	0.05	-	-	-	-	-	0.25	0.16	0.26
CHUBB SEGUROS PANAMA, S.A.	0.29	0.91	-	0.91	-	-	-	-	-	0.01	-	0.01
COMPAÑÍA INTERNACIONAL DE SEGUROS, S.A	0.33	0.13	0.13	-	-	-	-	-	-	0.18	0.18	-
GENERAL DE SEGUROS, S.A.	0.13	0.12	0.12	-	-	-	-	-	-	0.66	1.02	0.30
MAPFRE PANAMÁ, S.A	0.59	0.14	-	0.14	-	-	-	-	-	-	-	-
MERCANTIL PANAMÁ SEGUROS, S.A	0.04	-	-	-	-	-	-	-	-	0.08	0.00	0.14
MULTIBANK SEGUROS, S.A	0.38	0.06	0.10	0.00	-	-	-	-	-	0.44	0.10	0.87
NACIONAL DE SEGUROS DE PANAMÁ Y CENTROAMÉRICA	0.08	0.07	0.27	0.01	-	-	-	-	-	-	-	-
ÓPTIMA COMPAÑÍA DE SEGUROS, S.A.	0.38	0.47	0.31	0.75	0.11	-	-	-	-	0.32	0.17	0.43
PAN AMERICAN LIFE INSURANCE DE PANAMÁ, S.A	-	-	-	-	-	-	-	-	-	-	-	-
SAGICOR PANAMÁ, S.A	-	-	-	-	-	-	-	-	-	-	-	-
SEGUROS FEDPA, S.A	0.50	0.18	0.01	-	-	-	-	-	-	-	-	-
SEGUROS SURAMERICANA, S.A	0.62	0.65	0.63	0.76	-	-	-	-	-	-	-	-
VIVIR COMPAÑÍA DE SEGUROS, SA.	-	-	-	-	-	-	-	-	-	-	-	-
WORLDWIDE MEDICAL ASSURANCE, LTD	-	-	-	-	-	-	-	-	-	-	-	-
SUB-TOTAL	0.41	0.29	0.28	0.31	0.08	-	-	-	-	0.47	0.64	0.33



SUPERINTENDENCIA DE SEGUROS Y REASEGUROS DE PANAMA
SINIESTROS PAGADOS DE SEGURO DIRECTO TOTAL POR PRIMA DEVENGADA
AL 31 DE DICIEMBRE DE 2022

RAMOS DE SEGUROS	RAMOS GENERALES											
	TOTAL GENERALES	Incendio y Líneas Aliadas	Residencial	Comercial	Industrial	Vida Industrial	Anualidades	Rentas Vitalicias	Pérdida de Ingresos	Multiriesgo	Residencial	Comercial e Industrial
BUPA PANAMÁ, S.A.	-	-	-	-	-	-	-	-	-	-	-	-
INTERAMERICANA DE FIANZAS Y SEGUROS, S.A.	0.00	-	-	-	-	-	-	-	-	-	-	-
LA REGIONAL DE SEGUROS, S.A	0.42	0.56	2.12	-	-	-	-	-	-	0.35	0.48	0.24
SUB-TOTAL	0.18	0.38	1.76	-	-	-	-	-	-	0.32	0.46	0.21
TOTAL	0.41	0.29	0.28	0.30	0.08	-	-	-	-	0.46	0.63	0.33



SUPERINTENDENCIA DE SEGUROS Y REASEGUROS DE PANAMA
SINIESTROS PAGADOS DE SEGURO DIRECTO TOTAL POR PRIMA DEVENGADA
AL 31 DE DICIEMBRE DE 2022

RAMOS DE SEGUROS	Transporte de Carga	RAMOS GENERALES													
		Terrestre	Marítimo	Aéreo	Casco	Marítimo	Aéreo	Automóvil	Ramos Técnicos	TRC TRM	Equipo Electrónico	Caldera y Maquinaria	Rotura de Maquinaria	Equipo Pesado	Vidrios
ACERTA SEGUROS	0.28	0.03	-	0.90	0.00	0.00	-	0.66	0.02	0.01	0.12	-	0.01	0.06	-
ALIADO SEGUROS	0.52	0.52	-	-	0.33	0.01	0.39	0.49	0.02	0.00	0.22	-	0.35	0.14	-
ASEGURADORA ANCON, S.A	0.19	0.22	0.00	-	0.03	0.08	-	0.60	(0.01)	(0.02)	(0.31)	-	0.58	(0.10)	-
ASEGURADORA GLOBAL, S.A	-	-	-	-	-	-	-	0.62	-	-	-	-	-	-	-
ASSA COMPAÑÍA DE SEGUROS, S.A	0.15	0.10	0.18	-	0.06	0.16	0.00	0.58	0.19	0.20	0.15	-	0.23	-	-
BANESCO SEGUROS, S.A.	0.73	0.73	-	-	0.11	0.11	-	0.56	0.39	0.14	0.85	-	2.51	0.54	-
CHUBB SEGUROS PANAMA, S.A.	0.16	-	0.16	-	-	-	-	-	0.00	0.00	-	-	-	-	-
COMPAÑÍA INTERNACIONAL DE SEGUROS, S.A	0.44	0.44	-	-	0.12	0.08	0.26	0.58	0.05	0.01	0.72	-	0.01	0.22	-
GENERAL DE SEGUROS, S.A.	0.09	1.10	-	-	-	-	-	0.55	0.01	0.07	(0.00)	-	-	-	-
MAPFRE PANAMÁ, S.A	0.10	0.10	-	-	0.29	0.70	0.02	0.79	0.12	0.10	0.25	-	1.47	0.06	-
MERCANTIL PANAMÁ SEGUROS, S.A	-	-	-	-	-	-	-	0.67	-	-	-	-	-	-	-
MULTIBANK SEGUROS, S.A	0.42	0.42	-	-	0.56	0.43	0.98	0.55	0.00	0.00	-	-	-	-	-
NACIONAL DE SEGUROS DE PANAMÁ Y CENTROAMÉRICA	0.36	0.43	0.34	-	0.11	0.32	0.00	0.44	0.00	0.00	-	-	-	-	-
ÓPTIMA COMPAÑÍA DE SEGUROS, S.A.	0.23	0.68	0.11	-	0.08	0.02	0.54	0.73	0.42	0.03	1.16	-	0.02	1.19	-
PAN AMERICAN LIFE INSURANCE DE PANAMÁ, S.A	-	-	-	-	-	-	-	-	-	-	-	-	-	-	-
SAGICOR PANAMÁ, S.A	-	-	-	-	-	-	-	-	-	-	-	-	-	-	-
SEGUROS FEDPA, S.A	0.12	0.13	-	-	0.10	0.10	-	0.51	0.04	-	0.18	-	-	0.00	-
SEGUROS SURAMERICANA, S.A	0.19	0.40	0.05	-	-	-	-	0.78	0.34	0.22	0.36	-	1.58	0.34	-
VIVIR COMPAÑÍA DE SEGUROS, SA.	-	-	-	-	-	-	-	-	-	-	-	-	-	-	-
WORLDWIDE MEDICAL ASSURANCE, LTD	-	-	-	-	-	-	-	-	-	-	-	-	-	-	-
SUB-TOTAL	0.24	0.29	0.14	0.90	0.18	0.30	0.07	0.64	0.13	0.07	0.25	-	0.35	0.24	-



SUPERINTENDENCIA DE SEGUROS Y REASEGUROS DE PANAMA
SINIESTROS PAGADOS DE SEGURO DIRECTO TOTAL POR PRIMA DEVENGADA
AL 31 DE DICIEMBRE DE 2022

RAMOS DE SEGUROS	Transporte de Carga	RAMOS GENERALES													
		Terrestre	Marítimo	Aéreo	Casco	Marítimo	Aéreo	Automóvil	Ramos Técnicos	TRC TRM	Equipo Electrónico	Caldera y Maquinaria	Rotura de Maquinaria	Equipo Pesado	Vidrios
BUPA PANAMÁ, S.A.	-	-	-	-	-	-	-	-	-	-	-	-	-	-	-
INTERAMERICANA DE FIANZAS Y SEGUROS, S.A.	0.00	-	0.00	-	-	-	-	-	-	-	-	-	-	-	-
LA REGIONAL DE SEGUROS, S.A	0.11	0.16	-	-	0.00	0.01	-	0.77	0.23	0.04	-	-	-	1.00	-
SUB-TOTAL	0.01	0.02	0.00	-	0.00	0.01	-	0.77	0.04	0.01	-	-	-	0.72	-
TOTAL	0.24	0.29	0.14	0.89	0.17	0.29	0.06	0.65	0.12	0.07	0.25	-	0.34	0.25	-



SUPERINTENDENCIA DE SEGUROS Y REASEGUROS DE PANAMA
SINIESTROS PAGADOS DE SEGURO DIRECTO TOTAL POR PRIMA DEVENGADA
AL 31 DE DICIEMBRE DE 2022

RAMOS DE SEGUROS	RAMOS GENERALES									
	Riesgos Diversos	Responsabilidad Civil	Robo	Fidelidad y DDD	BBB	Otros	Titulos de Propiedad	Fianzas	Oferta y Cumplimiento	Otras
ACERTA SEGUROS	0.08	0.09	0.04	0.19	-	0.00	-	0.53	0.68	0.10
ALIADO SEGUROS	0.06	0.13	0.00	-	-	0.04	-	0.09	0.10	0.03
ASEGURADORA ANCON, S.A	0.17	0.15	0.25	-	-	0.21	-	0.06	-	0.08
ASEGURADORA GLOBAL, S.A	0.02	-	-	-	-	0.02	-	0.00	-	0.02
ASSA COMPAÑÍA DE SEGUROS, S.A	0.12	0.16	0.07	0.11	0.14	0.05	-	0.41	0.68	0.08
BANESCO SEGUROS, S.A.	0.22	0.37	0.43	0.07	-	0.02	-	22.51	-	22.41
CHUBB SEGUROS PANAMA, S.A.	0.06	0.06	-	-	-	-	-	0.01	-	0.01
COMPAÑÍA INTERNACIONAL DE SEGUROS, S.A	0.33	0.12	0.53	0.12	-	0.41	-	0.28	0.25	0.29
GENERAL DE SEGUROS, S.A.	0.08	0.14	1.55	-	-	0.08	-	-	-	-
MAPFRE PANAMÁ, S.A	0.31	0.16	0.52	0.55	-	0.36	-	0.87	0.85	0.99
MERCANTIL PANAMÁ SEGUROS, S.A	0.03	0.04	-	-	-	0.03	-	-	-	-
MULTIBANK SEGUROS, S.A	0.04	0.17	-	-	-	0.03	-	-	-	-
NACIONAL DE SEGUROS DE PANAMÁ Y CENTROAMÉRICA	0.04	0.01	(0.00)	0.06	-	0.06	-	0.05	0.05	-
ÓPTIMA COMPAÑÍA DE SEGUROS, S.A.	0.17	0.12	0.11	-	0.09	0.52	-	0.08	0.03	0.15
PAN AMERICAN LIFE INSURANCE DE PANAMÁ, S.A	-	-	-	-	-	-	-	-	-	-
SAGICOR PANAMÁ, S.A	-	-	-	-	-	-	-	-	-	-
SEGUROS FEDPA, S.A	0.07	0.03	1.68	-	-	-	-	0.00	-	0.00
SEGUROS SURAMERICANA, S.A	0.15	0.23	0.15	0.43	-	0.08	-	0.39	-	0.39
VIVIR COMPAÑÍA DE SEGUROS, SA.	-	-	-	-	-	-	-	-	-	-
WORLDWIDE MEDICAL ASSURANCE, LTD	-	-	-	-	-	-	-	-	-	-
SUB-TOTAL	0.19	0.15	0.25	0.12	0.09	0.22	-	0.53	0.60	0.45



SUPERINTENDENCIA DE SEGUROS Y REASEGUROS DE PANAMA
SINIESTROS PAGADOS DE SEGURO DIRECTO TOTAL POR PRIMA DEVENGADA
AL 31 DE DICIEMBRE DE 2022

RAMOS DE SEGUROS	RAMOS GENERALES									
	Riesgos Diversos	Responsabilidad Civil	Robo	Fidelidad y DDD	BBB	Otros	Titulos de Propiedad	Fianzas	Oferta y Cumplimiento	Otras
BUPA PANAMÁ, S.A.	-	-	-	-	-	-	-	-	-	-
INTERAMERICANA DE FIANZAS Y SEGUROS, S.A.	0.00	0.00	-	-	-	-	-	0.00	0.00	-
LA REGIONAL DE SEGUROS, S.A	0.10	0.05	0.13	-	-	0.14	-	0.18	0.26	-
SUB-TOTAL	0.06	0.02	0.13	-	-	0.11	-	0.03	0.03	-
TOTAL	0.19	0.14	0.25	0.12	0.09	0.22	-	0.49	0.52	0.43