











RANKING 2025 INTERMEDIACIÓN DE PRIMAS DE SEGUROS EN PANAMÁ

Luego del cierre de diciembre de 2025, los ingresos generados por los corredores de seguros en Panamá ascendieron a más de **B/.180M.**

Al comparar las cuotas de mercado en cuanto a volumen del negocio, los corredores de seguros que ocupan el Ranking de los 10 corredores de seguros de Panamá según sus ingresos anuales por honorarios percibidos por la colocación de seguros en ramos generales, fianzas y personas, representan el **31%** de los ingresos por intermediación al cierre de diciembre de 2025.

CORREDORES DE SEGUROS	RANKING	HONORARIOS TOTALES	HONORARIOS VIDA	HONORARIOS GENERALES	HONORARIOS FIANZA
 MARSH SEMUSA, S.A.	01	11,786,707.03	5,763,087.54	4,906,014.29	1,117,605.20
 WTW CORREDORES DE SEGUROS PANAMÁ,S.A.	02	9,196,451.46	3,137,005.32	5,640,224.78	419,221.36
 KAM Y ASOCIADOS, S.A.	03	7,238,087.12	2,448,128.66	4,591,041.73	198,916.73
 UNISEGUROS, S. A.	04	5,378,265.15	2,290,013.30	2,943,000.42	145,251.43
 ARCO SEGUROS, S.A. <small>(Incluye ingresos de SEGUROS JACOME BOYD Y ASOCIADOS, S.A.)</small>	05	4,799,362.02	3,080,152.15	1,203,828.07	515,381.80
 AFTA INSURANCE SERVICES, S.A.	06	4,595,424.03	881,421.77	1,954,682.36	1,759,319.90
 SERVICIO DE SEGUROS, S. A <small>(Incluye ingresos de Servicio de Seg. de Automóvil y GRUPO ADESSA)</small>	07	4,186,601.01	1,733,863.58	2,324,814.10	127,923.33
 SOMOS ASESORES DE SEGUROS, S.A.	08	3,972,562.03	1,445,877.45	2,274,900.85	251,783.73
 CORPORACION CONTINENTAL, S.A.	09	2,482,226.12	1,535,221.83	735,916.60	211,087.69
 PROBROKER, S.A.	10	2,367,864.29	1,095,910.54	1,212,370.00	59,583.75